

月統計報表之1

宜蘭縣南澳鄉各村里 村里鄰戶數、人口數與戶籍動態登記數按性別、登記項目及區域分
中華民國103年04月

RLRP08120

單位：戶；人；對

區 域 別	村里數		鄰數		戶 數	性 別	人 口 數	遷 入 人 數														
	現 有 門 牌	戶 籍 登 記	現 有 門 牌	戶 籍 登 記				合 計	自 國 外	自他省(市)								自 本 省 他 縣 (市)	自 鄉 本 (縣 鎮 (市 區) 他	初 設 戶 籍	其 他	
										新 北 市	臺 北 市	臺 中 市	臺 南 市	高 雄 市	臺 灣 省	福 建 省	其 他 省 (市)					
總 計	7	7	51	51	1,890	計 男 女	6,019 3,180 2,839	68 31 37	1 - 1	13 7 6	3 3 -	- - -	5 4 1	2 1 1	- - -	- - -	- - -	19 7 12	23 8 15	2 1 1	- - -	
南澳村	1	1	8	8	482	計 男 女	1,530 810 720	18 8 10	- - -	2 1 1	1 1 -	- - -	- - -	- - -	- - -	- - -	- - -	6 3 3	9 3 6	- - -	- - -	
碧候村	1	1	10	10	374	計 男 女	1,235 660 575	17 9 8	1 - 1	1 1 -	1 1 -	- - -	5 4 1	- - -	- - -	- - -	- - -	2 - 2	6 3 3	1 - 1	- - -	
東岳村	1	1	6	6	174	計 男 女	559 278 281	2 2 -	- - -	- - -	- - -	- - -	- - -	- - -	- - -	- - -	- - -	2 2 -	- - -	- - -	- - -	
金岳村	1	1	6	6	173	計 男 女	578 287 291	3 1 2	- - -	2 1 1	- - -	- - -	- - -	- - -	- - -	- - -	- - -	1 - 1	- - -	- - -	- - -	
武塔村	1	1	7	7	187	計 男 女	529 292 237	4 2 2	- - -	1 1 -	- - -	- - -	- - -	- - -	- - -	- - -	- - -	- - -	2 - 2	1 1 -	1 1 -	- - -
金洋村	1	1	7	7	206	計 男 女	618 330 288	11 3 8	- - -	3 - 3	1 1 -	- - -	- - -	- - -	- - -	- - -	- - -	3 1 2	4 1 3	- - -	- - -	
澳花村	1	1	7	7	294	計 男 女	970 523 447	13 6 7	- - -	4 3 1	- - -	- - -	- - -	2 1 1	- - -	- - -	- - -	5 1 4	2 1 1	- - -	- - -	



公開類
月報 次月3日前編送

編製機關 宜蘭縣南澳鄉戶政事務所
表號 1221-00-01-3

月統計報表之1

宜蘭縣南澳鄉各村里 村里鄰戶數、人口數與戶籍動態登記數按性別、登記項目及區域分(續1)
中華民國103年04月

RLRP08120

單位：戶；人；對

區 域 別	性 別	遷 出 人 數														住 址 變 更 數		行 政 區 域 數		
		合 計	往 國 外	往他省(市)								往 本 省 他 縣 (市)	往 鄉 本 (縣 鎮 (市 區) 他	廢 止 戶 籍	其 他	人	出	增	減	
				新 北 市	臺 北 市	臺 中 市	臺 南 市	高 雄 市	臺 灣 省	福 建 省	其 他 省 (市)									
總 計	計	45	1	4	2	-	-	-	-	-	-	-	19	19	-	-	11	11	-	-
	男	18	-	2	-	-	-	-	-	-	-	-	8	8	-	-	6	6	-	-
	女	27	1	2	2	-	-	-	-	-	-	-	11	11	-	-	5	5	-	-
南澳村	計	14	-	1	2	-	-	-	-	-	-	-	1	10	-	-	3	4	-	-
	男	4	-	1	-	-	-	-	-	-	-	-	-	3	-	-	2	3	-	-
	女	10	-	-	2	-	-	-	-	-	-	-	1	7	-	-	1	1	-	-
碧候村	計	7	1	-	-	-	-	-	-	-	-	-	2	4	-	-	1	2	-	-
	男	4	-	-	-	-	-	-	-	-	-	-	1	3	-	-	-	-	-	-
	女	3	1	-	-	-	-	-	-	-	-	-	1	1	-	-	1	2	-	-
東岳村	計	3	-	-	-	-	-	-	-	-	-	-	3	-	-	-	1	-	-	-
	男	1	-	-	-	-	-	-	-	-	-	-	1	-	-	-	1	-	-	-
	女	2	-	-	-	-	-	-	-	-	-	-	2	-	-	-	-	-	-	-
金岳村	計	4	-	-	-	-	-	-	-	-	-	-	3	1	-	-	2	-	-	-
	男	2	-	-	-	-	-	-	-	-	-	-	1	1	-	-	-	-	-	-
	女	2	-	-	-	-	-	-	-	-	-	-	2	-	-	-	2	-	-	-
武塔村	計	6	-	-	-	-	-	-	-	-	-	-	2	4	-	-	-	2	-	-
	男	2	-	-	-	-	-	-	-	-	-	-	1	1	-	-	-	1	-	-
	女	4	-	-	-	-	-	-	-	-	-	-	1	3	-	-	-	1	-	-
金洋村	計	2	-	-	-	-	-	-	-	-	-	-	2	-	-	-	3	3	-	-
	男	1	-	-	-	-	-	-	-	-	-	-	1	-	-	-	2	2	-	-
	女	1	-	-	-	-	-	-	-	-	-	-	1	-	-	-	1	1	-	-
澳花村	計	9	-	3	-	-	-	-	-	-	-	-	6	-	-	-	1	-	-	-
	男	4	-	1	-	-	-	-	-	-	-	-	3	-	-	-	1	-	-	-
	女	5	-	2	-	-	-	-	-	-	-	-	3	-	-	-	-	-	-	-



月統計報表之1

宜蘭縣南澳鄉各村里 村里鄰戶數、人口數與戶籍動態登記數按性別、登記項目及區域分(續2完)
中華民國103年04月

RLRP08120

單位：戶；人；對

區 域 別	性 別	嬰兒出生總數					生 母 原 屬 國 籍 (地區)		生 父 原 屬 國 籍 (地區)		遺 腹 子	雙 胞 胎	三 胞 胎 以 上	死 亡 人 數	認 領 人 數	收 養 人 數	終 止 收 養 人 數	監 護 人 數	輔 助 人 數	未 成 年 子 女 權 利 義 務 行 使 負 擔 人 數	結 婚 對 數	離 婚 對 數
		合 計	婚 生	非 婚 生		無 兒 依 童	大 澳 陸 地 港 區	外 國 籍	大 澳 陸 地 港 區	外 國 籍												
				已 認 領	未 認 領																	
總 計	計	6	4	-	2	-	-	-	-	-	-	-	3	-	1	-	4	-	7	4	4	
	男	5	4	-	1	-	-	-	-	-	-	-	2	-	-	-	3	-	6	-	-	
	女	1	-	-	1	-	-	-	-	-	-	-	1	-	1	-	1	-	1	-	-	
南澳村	計	1	1	-	-	-	-	-	-	-	-	-	-	-	-	-	2	-	1	-	1	
	男	1	1	-	-	-	-	-	-	-	-	-	-	-	-	-	2	-	-	-	-	
	女	-	-	-	-	-	-	-	-	-	-	-	-	-	-	-	-	-	1	-	-	
碧候村	計	1	-	-	1	-	-	-	-	-	-	-	1	-	-	-	-	-	-	-	-	
	男	-	-	-	-	-	-	-	-	-	-	-	1	-	-	-	-	-	-	-	2	
	女	1	-	-	1	-	-	-	-	-	-	-	-	-	-	-	-	-	-	-	-	
東岳村	計	-	-	-	-	-	-	-	-	-	-	-	1	-	-	-	-	-	-	-	-	
	男	-	-	-	-	-	-	-	-	-	-	-	-	-	-	-	-	-	-	-	-	
	女	-	-	-	-	-	-	-	-	-	-	-	1	-	-	-	-	-	-	-	-	
金岳村	計	-	-	-	-	-	-	-	-	-	-	-	-	-	1	-	-	-	1	1	1	
	男	-	-	-	-	-	-	-	-	-	-	-	-	-	-	-	-	-	1	-	-	
	女	-	-	-	-	-	-	-	-	-	-	-	-	-	1	-	-	-	-	-	-	
武塔村	計	1	1	-	-	-	-	-	-	-	-	-	-	-	-	-	-	-	-	-	-	
	男	1	1	-	-	-	-	-	-	-	-	-	-	-	-	-	-	-	-	-	-	
	女	-	-	-	-	-	-	-	-	-	-	-	-	-	-	-	-	-	-	-	-	
金洋村	計	1	1	-	-	-	-	-	-	-	-	-	1	-	-	-	-	-	1	-	1	
	男	1	1	-	-	-	-	-	-	-	-	-	1	-	-	-	-	-	1	-	-	
	女	-	-	-	-	-	-	-	-	-	-	-	-	-	-	-	-	-	-	-	-	
澳花村	計	2	1	-	1	-	-	-	-	-	-	-	-	-	-	-	2	-	4	1	1	
	男	2	1	-	1	-	-	-	-	-	-	-	-	-	-	-	1	-	4	-	-	
	女	-	-	-	-	-	-	-	-	-	-	-	-	-	-	-	1	-	-	-	-	

填表 審核 主辦業務人員 主辦統計人員 機關長官

資料來源：依據戶籍登記資料及各項戶籍動態登記申請書編製。
 填表說明：1.本表結（離）婚對數之統計對象係指結（離）婚之雙方至少須有一方為國內現設有戶籍者。
 2.本表編製完竣，經機關長官核章後自存，並應由網際網路通報直轄市或縣（市）政府戶政單位。
 製表日期：103年4月30日18時58分01秒

月統計報表之2

宜蘭縣南澳鄉各村里 現住人口數按性別及原住民身分分
中華民國103年04月底

單位：人

RLRP08126

區域別	性別	總計	區域人口數	原住民人口數		
				合計	平地原住民	山地原住民
總計	計	6,019	708	5,311	145	5,166
	男	3,180	427	2,753	67	2,686
	女	2,839	281	2,558	78	2,480
南澳村	計	1,530	268	1,262	33	1,229
	男	810	160	650	13	637
	女	720	108	612	20	592
碧候村	計	1,235	101	1,134	27	1,107
	男	660	53	607	11	596
	女	575	48	527	16	511
東岳村	計	559	49	510	9	501
	男	278	27	251	4	247
	女	281	22	259	5	254
金岳村	計	578	39	539	14	525
	男	287	23	264	4	260
	女	291	16	275	10	265
武塔村	計	529	100	429	11	418
	男	292	68	224	4	220
	女	237	32	205	7	198
金洋村	計	618	24	594	15	579
	男	330	11	319	10	309
	女	288	13	275	5	270
澳花村	計	970	127	843	36	807
	男	523	85	438	21	417
	女	447	42	405	15	390

填表

審核

主辦業務人員
主辦統計人員

機關長官

資料來源：依據戶籍登記資料編製。

填表說明：1.區域人口數為總人口數減去原住民人口數。

2.本表編製完竣，經機關長官核章後自存，並應由網際網路通報直轄市或縣（市）政府戶政單位。

製表日期：103年4月30日18時58分45秒

宜蘭縣南澳鄉各村里 現住人口數按性別及年齡分
中華民國103年04月底

RLRP08124

單位：人

區域別	性別	總計	0 ~ 4 歲						5 ~ 9 歲					
			合計	0歲	1歲	2歲	3歲	4歲	合計	5歲	6歲	7歲	8歲	9歲
總計	計	6,019	491	93	106	107	85	100	409	91	88	76	67	87
	男	3,180	253	48	48	56	48	53	220	51	47	43	33	46
	女	2,839	238	45	58	51	37	47	189	40	41	33	34	41
南澳村	計	1,530	109	26	23	24	19	17	72	15	15	12	14	16
	男	810	61	15	9	16	11	10	39	8	8	5	9	9
	女	720	48	11	14	8	8	7	33	7	7	7	5	7
碧候村	計	1,235	112	23	23	22	21	23	82	17	15	17	13	20
	男	660	55	9	8	12	14	12	44	10	9	8	4	13
	女	575	57	14	15	10	7	11	38	7	6	9	9	7
東岳村	計	559	48	7	14	9	6	12	45	13	11	6	7	8
	男	278	24	3	5	4	6	6	24	7	5	4	4	4
	女	281	24	4	9	5	-	6	21	6	6	2	3	4
金岳村	計	578	49	9	10	7	17	6	55	11	15	12	6	11
	男	287	20	4	6	-	7	3	28	7	7	5	3	6
	女	291	29	5	4	7	10	3	27	4	8	7	3	5
武塔村	計	529	37	9	5	12	3	8	25	5	5	6	5	4
	男	292	20	6	3	6	1	4	11	2	1	4	2	2
	女	237	17	3	2	6	2	4	14	3	4	2	3	2
金洋村	計	618	59	9	12	15	10	13	52	16	8	9	9	10
	男	330	29	5	8	6	3	7	33	10	7	7	6	3
	女	288	30	4	4	9	7	6	19	6	1	2	3	7
澳花村	計	970	77	10	19	18	9	21	78	14	19	14	13	18
	男	523	44	6	9	12	6	11	41	7	10	10	5	9
	女	447	33	4	10	6	3	10	37	7	9	4	8	9

宜蘭縣南澳鄉各村里 現住人口數按性別及年齡分(續1)
中華民國103年04月底

RLRP08124

單位：人

區域別	性別	10 ~ 14 歲						15 ~ 19 歲						20 ~ 24 歲					
		合計	10歲	11歲	12歲	13歲	14歲	合計	15歲	16歲	17歲	18歲	19歲	合計	20歲	21歲	22歲	23歲	24歲
總計	計	368	77	77	74	73	67	471	87	87	94	97	106	478	107	96	99	94	82
	男	186	36	45	33	37	35	229	43	44	47	45	50	246	49	50	54	49	44
	女	182	41	32	41	36	32	242	44	43	47	52	56	232	58	46	45	45	38
南澳村	計	100	18	19	23	22	18	117	20	16	29	21	31	133	25	31	30	26	21
	男	50	6	11	14	9	10	56	11	8	14	9	14	66	12	14	19	10	11
	女	50	12	8	9	13	8	61	9	8	15	12	17	67	13	17	11	16	10
碧候村	計	76	15	13	19	18	11	107	21	20	17	33	16	96	25	19	16	19	17
	男	38	6	10	6	11	5	53	9	10	10	14	10	50	12	9	10	10	9
	女	38	9	3	13	7	6	54	12	10	7	19	6	46	13	10	6	9	8
東岳村	計	20	4	5	4	1	6	38	10	9	5	6	8	33	5	5	11	7	5
	男	11	1	2	3	-	5	15	1	4	3	3	4	14	1	2	7	1	3
	女	9	3	3	1	1	1	23	9	5	2	3	4	19	4	3	4	6	2
金岳村	計	44	10	9	7	8	10	49	7	11	9	9	13	41	9	9	8	7	8
	男	18	4	3	2	3	6	23	4	6	3	6	4	21	2	6	5	5	3
	女	26	6	6	5	5	4	26	3	5	6	3	9	20	7	3	3	2	5
武塔村	計	25	4	4	4	4	9	41	4	7	8	11	11	43	10	6	10	8	9
	男	13	3	2	-	3	5	20	3	6	3	4	4	17	2	3	3	4	5
	女	12	1	2	4	1	4	21	1	1	5	7	7	26	8	3	7	4	4
金洋村	計	37	11	10	3	9	4	41	10	7	9	8	7	46	10	11	6	12	7
	男	21	7	5	1	6	2	18	4	2	5	4	3	27	5	8	2	7	5
	女	16	4	5	2	3	2	23	6	5	4	4	4	19	5	3	4	5	2
澳花村	計	66	15	17	14	11	9	78	15	17	17	9	20	86	23	15	18	15	15
	男	35	9	12	7	5	2	44	11	8	9	5	11	51	15	8	8	12	8
	女	31	6	5	7	6	7	34	4	9	8	4	9	35	8	7	10	3	7

宜蘭縣南澳鄉各村里 現住人口數按性別及年齡分(續2)
中華民國103年04月底

RLRP08124

單位：人

區域別	性別	25 ~ 29 歲					30 ~ 34 歲					35 ~ 39 歲							
		合計	25歲	26歲	27歲	28歲	29歲	合計	30歲	31歲	32歲	33歲	34歲	合計	35歲	36歲	37歲	38歲	39歲
總計	計	498	100	92	91	114	101	530	104	114	101	111	100	373	69	82	57	82	83
	男	261	51	47	45	67	51	302	59	68	53	62	60	222	44	52	36	45	45
	女	237	49	45	46	47	50	228	45	46	48	49	40	151	25	30	21	37	38
南澳村	計	118	25	24	16	28	25	129	30	23	31	21	24	97	18	22	9	25	23
	男	62	12	12	9	16	13	69	15	10	19	13	12	52	9	13	6	12	12
	女	56	13	12	7	12	12	60	15	13	12	8	12	45	9	9	3	13	11
碧候村	計	96	20	16	19	19	22	119	21	26	21	26	25	83	14	12	14	21	22
	男	54	7	9	10	13	15	72	13	17	10	16	16	49	8	8	9	13	11
	女	42	13	7	9	6	7	47	8	9	11	10	9	34	6	4	5	8	11
東岳村	計	56	10	10	11	11	14	52	8	11	11	9	13	33	4	8	7	8	6
	男	27	5	5	5	7	5	33	4	6	8	6	9	21	4	5	2	7	3
	女	29	5	5	6	4	9	19	4	5	3	3	4	12	-	3	5	1	3
金岳村	計	32	5	5	6	9	7	49	8	15	8	7	11	42	8	11	7	10	6
	男	18	4	2	5	4	3	19	4	7	1	2	5	26	5	8	6	5	2
	女	14	1	3	1	5	4	30	4	8	7	5	6	16	3	3	1	5	4
武塔村	計	40	5	7	4	12	12	46	8	13	9	11	5	20	3	5	5	2	5
	男	23	4	4	1	7	7	34	5	10	6	9	4	10	2	2	3	-	3
	女	17	1	3	3	5	5	12	3	3	3	2	1	10	1	3	2	2	2
金洋村	計	65	15	11	15	12	12	62	9	11	10	20	12	46	8	12	9	9	8
	男	31	10	6	4	7	4	33	5	6	4	9	9	26	4	6	4	5	7
	女	34	5	5	11	5	8	29	4	5	6	11	3	20	4	6	5	4	1
澳花村	計	91	20	19	20	23	9	73	20	15	11	17	10	52	14	12	6	7	13
	男	46	9	9	11	13	4	42	13	12	5	7	5	38	12	10	6	3	7
	女	45	11	10	9	10	5	31	7	3	6	10	5	14	2	2	-	4	6

宜蘭縣南澳鄉各村里 現住人口數按性別及年齡分(續3)
中華民國103年04月底

RLRP08124

單位：人

區域別	性別	40 ~ 44 歲						45 ~ 49 歲						50 ~ 54 歲					
		合計	40歲	41歲	42歲	43歲	44歲	合計	45歲	46歲	47歲	48歲	49歲	合計	50歲	51歲	52歲	53歲	54歲
總計	計	381	66	87	69	83	76	419	62	83	81	87	106	465	83	96	94	103	89
	男	208	31	43	38	48	48	226	32	42	48	46	58	256	45	54	51	60	46
	女	173	35	44	31	35	28	193	30	41	33	41	48	209	38	42	43	43	43
南澳村	計	108	22	23	20	21	22	114	19	22	18	20	35	124	19	34	23	26	22
	男	64	12	10	16	12	14	61	10	10	11	9	21	66	10	21	13	15	7
	女	44	10	13	4	9	8	53	9	12	7	11	14	58	9	13	10	11	15
碧候村	計	88	18	19	18	18	15	84	18	13	19	17	17	78	14	13	18	19	14
	男	45	5	9	10	11	10	49	11	8	9	9	12	42	6	7	9	11	9
	女	43	13	10	8	7	5	35	7	5	10	8	5	36	8	6	9	8	5
東岳村	計	24	5	5	3	5	6	39	4	9	8	6	12	52	11	4	10	13	14
	男	15	3	4	1	4	3	16	2	3	4	2	5	22	7	1	2	8	4
	女	9	2	1	2	1	3	23	2	6	4	4	7	30	4	3	8	5	10
金岳村	計	40	6	8	8	9	9	31	4	6	6	9	6	41	6	11	6	7	11
	男	20	1	6	4	3	6	18	2	4	5	5	2	21	3	5	4	2	7
	女	20	5	2	4	6	3	13	2	2	1	4	4	20	3	6	2	5	4
武塔村	計	33	4	10	6	6	7	43	5	8	9	14	7	59	10	12	12	14	11
	男	18	3	2	3	5	5	27	2	6	7	7	5	42	7	9	7	11	8
	女	15	1	8	3	1	2	16	3	2	2	7	2	17	3	3	5	3	3
金洋村	計	36	2	11	6	12	5	30	3	9	7	4	7	31	5	5	7	9	5
	男	20	1	7	1	7	4	18	2	6	4	4	2	16	2	2	4	6	2
	女	16	1	4	5	5	1	12	1	3	3	-	5	15	3	3	3	3	3
澳花村	計	52	9	11	8	12	12	78	9	16	14	17	22	80	18	17	18	15	12
	男	26	6	5	3	6	6	37	3	5	8	10	11	47	10	9	12	7	9
	女	26	3	6	5	6	6	41	6	11	6	7	11	33	8	8	6	8	3

宜蘭縣南澳鄉各村里 現住人口數按性別及年齡分(續4)
中華民國103年04月底

RLRP08124

單位：人

區域別	性別	55 ~ 59 歲					60 ~ 64 歲						65 ~ 69 歲						
		合計	55歲	56歲	57歲	58歲	59歲	合計	60歲	61歲	62歲	63歲	64歲	合計	65歲	66歲	67歲	68歲	69歲
總計	計	405	85	101	79	74	66	235	66	51	41	43	34	129	36	35	27	15	16
	男	214	40	52	44	47	31	121	31	30	23	19	18	72	22	15	17	7	11
	女	191	45	49	35	27	35	114	35	21	18	24	16	57	14	20	10	8	5
南澳村	計	102	23	25	28	16	10	70	19	16	13	10	12	42	13	11	9	7	2
	男	55	13	10	15	11	6	42	10	12	7	6	7	21	8	4	5	3	1
	女	47	10	15	13	5	4	28	9	4	6	4	5	21	5	7	4	4	1
碧候村	計	72	16	18	10	12	16	44	11	13	7	8	5	26	6	6	3	5	6
	男	36	5	11	6	8	6	20	7	6	3	2	2	17	4	4	3	2	4
	女	36	11	7	4	4	10	24	4	7	4	6	3	9	2	2	-	3	2
東岳村	計	45	15	10	2	9	9	34	9	7	6	10	2	10	3	4	-	1	2
	男	24	6	7	1	6	4	17	4	4	4	4	1	4	2	1	-	-	1
	女	21	9	3	1	3	5	17	5	3	2	6	1	6	1	3	-	1	1
金岳村	計	40	6	9	12	5	8	18	8	3	2	2	3	13	3	4	5	1	-
	男	18	2	5	6	2	3	12	4	2	2	2	2	8	3	2	2	1	-
	女	22	4	4	6	3	5	6	4	1	-	-	1	5	-	2	3	-	-
武塔村	計	36	6	7	5	10	8	22	6	3	4	4	5	9	1	2	4	-	2
	男	20	2	3	4	7	4	9	3	1	1	2	2	8	1	2	3	-	2
	女	16	4	4	1	3	4	13	3	2	3	2	3	1	-	-	1	-	-
金洋村	計	45	9	15	6	9	6	25	8	2	4	6	5	11	4	3	1	1	2
	男	28	7	9	3	5	4	11	1	1	3	2	4	4	-	1	1	1	1
	女	17	2	6	3	4	2	14	7	1	1	4	1	7	4	2	-	-	1
澳花村	計	65	10	17	16	13	9	22	5	7	5	3	2	18	6	5	5	-	2
	男	33	5	7	9	8	4	10	2	4	3	1	-	10	4	1	3	-	2
	女	32	5	10	7	5	5	12	3	3	2	2	2	8	2	4	2	-	-

宜蘭縣南澳鄉各村里 現住人口數按性別及年齡分(續5)
中華民國103年04月底

RLRP08124

單位：人

區域別	性別	70 ~ 74 歲					75 ~ 79 歲					80 ~ 84 歲							
		合計	70歲	71歲	72歲	73歲	74歲	合計	75歲	76歲	77歲	78歲	79歲	合計	80歲	81歲	82歲	83歲	84歲
總計	計	138	34	31	19	24	30	108	27	21	20	19	21	82	14	19	23	17	9
	男	67	14	13	8	17	15	43	10	8	11	6	8	32	8	6	7	7	4
	女	71	20	18	11	7	15	65	17	13	9	13	13	50	6	13	16	10	5
南澳村	計	34	4	6	6	10	8	29	7	6	7	5	4	22	4	2	7	6	3
	男	20	2	3	4	7	4	11	2	2	3	2	2	7	2	1	1	2	1
	女	14	2	3	2	3	4	18	5	4	4	3	2	15	2	1	6	4	2
碧候村	計	32	14	5	3	3	7	23	8	3	4	4	4	10	1	2	2	3	2
	男	18	6	4	-	3	5	9	1	2	3	1	2	5	-	1	1	2	1
	女	14	8	1	3	-	2	14	7	1	1	3	2	5	1	1	1	1	1
東岳村	計	10	3	1	3	2	1	11	3	3	2	1	2	7	1	2	2	1	1
	男	4	-	1	1	1	1	3	1	1	1	-	-	4	1	1	1	-	1
	女	6	3	-	2	1	-	8	2	2	1	1	2	3	-	1	1	1	-
金岳村	計	15	5	5	1	3	1	8	1	1	2	3	1	9	2	2	1	4	-
	男	7	2	2	1	2	-	5	1	-	2	1	1	3	1	-	-	2	-
	女	8	3	3	-	1	1	3	-	1	-	2	-	6	1	2	1	2	-
武塔村	計	14	3	3	3	3	2	10	1	3	1	2	3	13	2	4	3	2	2
	男	5	1	1	-	2	1	2	1	-	-	-	1	8	2	3	1	1	1
	女	9	2	2	3	1	1	8	-	3	1	2	2	5	-	1	2	1	1
金洋村	計	10	3	3	2	1	1	9	3	1	1	1	3	10	3	2	4	1	-
	男	6	3	1	2	-	-	5	2	1	1	1	-	2	1	-	1	-	-
	女	4	-	2	-	1	1	4	1	-	-	-	3	8	2	2	3	1	-
澳花村	計	23	2	8	1	2	10	18	4	4	3	3	4	11	1	5	4	-	1
	男	7	-	1	-	2	4	8	2	2	1	1	2	3	1	-	2	-	-
	女	16	2	7	1	-	6	10	2	2	2	2	2	8	-	5	2	-	1

宜蘭縣南澳鄉各村里 現住人口數按性別及年齡分(續6完)
中華民國103年04月底

RLRP08124

單位：人

區域別	性別	85 ~ 89 歲					90 ~ 94 歲					95 ~ 99 歲					100歲 以上			
		合計	85歲	86歲	87歲	88歲	89歲	合計	90歲	91歲	92歲	93歲	94歲	合計	95歲	96歲		97歲	98歲	99歲
總計	計	31	8	11	5	6	1	6	-	3	1	1	1	2	1	-	-	-	1	-
	男	18	2	7	4	5	-	3	-	1	1	-	1	1	-	-	-	-	1	-
	女	13	6	4	1	1	1	3	-	2	-	1	-	1	1	-	-	-	-	-
南澳村	計	7	-	3	3	1	-	3	-	1	1	-	1	-	-	-	-	-	-	-
	男	6	-	2	3	1	-	2	-	-	1	-	1	-	-	-	-	-	-	-
	女	1	-	1	-	-	-	1	-	1	-	-	-	-	-	-	-	-	-	-
碧候村	計	6	1	3	1	1	-	-	-	-	-	-	-	1	-	-	-	-	1	-
	男	3	-	2	-	1	-	-	-	-	-	-	-	1	-	-	-	-	1	-
	女	3	1	1	1	-	-	-	-	-	-	-	-	-	-	-	-	-	-	-
東岳村	計	2	2	-	-	-	-	-	-	-	-	-	-	-	-	-	-	-	-	-
	男	-	-	-	-	-	-	-	-	-	-	-	-	-	-	-	-	-	-	-
	女	2	2	-	-	-	-	-	-	-	-	-	-	-	-	-	-	-	-	-
金岳村	計	2	-	-	1	1	-	-	-	-	-	-	-	-	-	-	-	-	-	-
	男	2	-	-	1	1	-	-	-	-	-	-	-	-	-	-	-	-	-	-
	女	-	-	-	-	-	-	-	-	-	-	-	-	-	-	-	-	-	-	-
武塔村	計	9	4	3	-	1	1	3	-	2	-	1	-	1	1	-	-	-	-	-
	男	4	2	2	-	-	-	1	-	1	-	-	-	-	-	-	-	-	-	-
	女	5	2	1	-	1	1	2	-	1	-	1	-	1	1	-	-	-	-	-
金洋村	計	3	-	1	-	2	-	-	-	-	-	-	-	-	-	-	-	-	-	-
	男	2	-	-	-	2	-	-	-	-	-	-	-	-	-	-	-	-	-	-
	女	1	-	1	-	-	-	-	-	-	-	-	-	-	-	-	-	-	-	-
澳花村	計	2	1	1	-	-	-	-	-	-	-	-	-	-	-	-	-	-	-	-
	男	1	-	1	-	-	-	-	-	-	-	-	-	-	-	-	-	-	-	-
	女	1	1	-	-	-	-	-	-	-	-	-	-	-	-	-	-	-	-	-

填表

審核

主辦業務人員
主辦統計人員

機關長官

資料來源：依據戶籍註記資料編製。

填表說明：本表編製完竣，經機關長官核章後自存，並應由網際網路通報直轄市或縣（市）政府戶政單位。

製表日期：103年4月30日18時58分51秒

宜蘭縣南澳鄉各村里 現住原住民人口數按性別及年齡分
中華民國103年04月底
總計

RLRP08129

單位：人

區域別	性別	總計	0 ~ 4 歲						5 ~ 9 歲					
			合計	0歲	1歲	2歲	3歲	4歲	合計	5歲	6歲	7歲	8歲	9歲
總計	計	5,311	454	87	94	97	81	95	395	89	87	74	63	82
	男	2,753	232	45	44	48	45	50	214	50	46	42	32	44
	女	2,558	222	42	50	49	36	45	181	39	41	32	31	38
南澳村	計	1,262	90	23	17	21	16	13	68	14	15	12	13	14
	男	650	50	14	7	14	8	7	38	7	8	5	9	9
	女	612	40	9	10	7	8	6	30	7	7	7	4	5
碧候村	計	1,134	107	22	21	20	21	23	79	16	15	16	13	19
	男	607	52	8	7	11	14	12	44	10	9	8	4	13
	女	527	55	14	14	9	7	11	35	6	6	8	9	6
東岳村	計	510	47	7	14	9	6	11	41	13	10	5	6	7
	男	251	24	3	5	4	6	6	20	7	4	3	3	3
	女	259	23	4	9	5	-	5	21	6	6	2	3	4
金岳村	計	539	47	9	9	7	16	6	55	11	15	12	6	11
	男	264	20	4	6	-	7	3	28	7	7	5	3	6
	女	275	27	5	3	7	9	3	27	4	8	7	3	5
武塔村	計	429	33	7	4	11	3	8	25	5	5	6	5	4
	男	224	17	5	2	5	1	4	11	2	1	4	2	2
	女	205	16	2	2	6	2	4	14	3	4	2	3	2
金洋村	計	594	57	9	12	13	10	13	52	16	8	9	9	10
	男	319	27	5	8	4	3	7	33	10	7	7	6	3
	女	275	30	4	4	9	7	6	19	6	1	2	3	7
澳花村	計	843	73	10	17	16	9	21	75	14	19	14	11	17
	男	438	42	6	9	10	6	11	40	7	10	10	5	8
	女	405	31	4	8	6	3	10	35	7	9	4	6	9



宜蘭縣南澳鄉各村里 現住原住民人口數按性別及年齡分(續1)
中華民國103年04月底
總計

RLRP08129

單位：人

區域別	性別	10 ~ 14 歲						15 ~ 19 歲					
		合計	10歲	11歲	12歲	13歲	14歲	合計	15歲	16歲	17歲	18歲	19歲
總計	計	350	75	72	70	69	64	442	83	86	89	89	95
	男	178	35	42	33	35	33	215	40	43	45	40	47
	女	172	40	30	37	34	31	227	43	43	44	49	48
南澳村	計	92	18	18	20	19	17	107	18	16	28	18	27
	男	47	6	10	14	8	9	51	9	8	14	6	14
	女	45	12	8	6	11	8	56	9	8	14	12	13
碧候村	計	73	14	13	19	17	10	102	21	20	16	32	13
	男	36	5	10	6	10	5	52	9	10	10	14	9
	女	37	9	3	13	7	5	50	12	10	6	18	4
東岳村	計	20	4	5	4	1	6	38	10	9	5	6	8
	男	11	1	2	3	-	5	15	1	4	3	3	4
	女	9	3	3	1	1	1	23	9	5	2	3	4
金岳村	計	44	10	9	7	8	10	48	7	11	9	8	13
	男	18	4	3	2	3	6	23	4	6	3	6	4
	女	26	6	6	5	5	4	25	3	5	6	2	9
武塔村	計	23	3	4	4	4	8	34	3	6	7	9	9
	男	12	3	2	-	3	4	15	2	5	2	3	3
	女	11	-	2	4	1	4	19	1	1	5	6	6
金洋村	計	37	11	10	3	9	4	41	10	7	9	8	7
	男	21	7	5	1	6	2	18	4	2	5	4	3
	女	16	4	5	2	3	2	23	6	5	4	4	4
澳花村	計	61	15	13	13	11	9	72	14	17	15	8	18
	男	33	9	10	7	5	2	41	11	8	8	4	10
	女	28	6	3	6	6	7	31	3	9	7	4	8



宜蘭縣南澳鄉各村里 現住原住民人口數按性別及年齡分(續2)
中華民國103年04月底
總計

RLRP08129

單位：人

區域別	性別	20 ~ 24 歲						25 ~ 29 歲					
		合計	20歲	21歲	22歲	23歲	24歲	合計	25歲	26歲	27歲	28歲	29歲
總計	計	443	99	92	93	83	76	454	88	87	84	101	94
	男	229	46	48	49	45	41	242	46	44	42	60	50
	女	214	53	44	44	38	35	212	42	43	42	41	44
南澳村	計	119	22	28	28	22	19	99	20	20	14	22	23
	男	60	11	12	18	10	9	48	9	9	7	11	12
	女	59	11	16	10	12	10	51	11	11	7	11	11
碧候村	計	86	22	18	15	16	15	91	18	16	18	18	21
	男	46	11	9	9	8	9	53	6	9	10	13	15
	女	40	11	9	6	8	6	38	12	7	8	5	6
東岳村	計	32	4	5	11	7	5	54	10	10	10	11	13
	男	14	1	2	7	1	3	27	5	5	5	7	5
	女	18	3	3	4	6	2	27	5	5	5	4	8
金岳村	計	41	9	9	8	7	8	28	5	5	5	7	6
	男	21	2	6	5	5	3	17	4	2	4	4	3
	女	20	7	3	3	2	5	11	1	3	1	3	3
武塔村	計	41	10	6	9	8	8	38	5	7	4	11	11
	男	16	2	3	2	4	5	22	4	4	1	6	7
	女	25	8	3	7	4	3	16	1	3	3	5	4
金洋村	計	44	10	11	6	10	7	61	13	11	14	11	12
	男	27	5	8	2	7	5	31	10	6	4	7	4
	女	17	5	3	4	3	2	30	3	5	10	4	8
澳花村	計	80	22	15	16	13	14	83	17	18	19	21	8
	男	45	14	8	6	10	7	44	8	9	11	12	4
	女	35	8	7	10	3	7	39	9	9	8	9	4

宜蘭縣南澳鄉各村里 現住原住民人口數按性別及年齡分(續3)
中華民國103年04月底
總計

RLRP08129

單位：人

區域別	性別	30 ~ 34 歲						35 ~ 39 歲					
		合計	30歲	31歲	32歲	33歲	34歲	合計	35歲	36歲	37歲	38歲	39歲
總計	計	478	96	104	88	99	91	330	61	75	49	73	72
	男	278	56	60	49	55	58	194	39	49	30	38	38
	女	200	40	44	39	44	33	136	22	26	19	35	34
南澳村	計	112	27	21	25	18	21	81	14	20	7	21	19
	男	61	14	8	17	11	11	45	8	12	5	10	10
	女	51	13	13	8	7	10	36	6	8	2	11	9
碧候村	計	112	21	24	21	23	23	76	14	12	11	20	19
	男	68	13	15	10	14	16	45	8	8	7	12	10
	女	44	8	9	11	9	7	31	6	4	4	8	9
東岳村	計	47	7	10	11	8	11	29	3	7	7	8	4
	男	32	4	6	8	6	8	18	3	5	2	7	1
	女	15	3	4	3	2	3	11	-	2	5	1	3
金岳村	計	46	7	14	8	6	11	39	8	11	6	8	6
	男	18	4	6	1	2	5	23	5	8	5	3	2
	女	28	3	8	7	4	6	16	3	3	1	5	4
武塔村	計	37	8	10	5	9	5	20	3	5	5	2	5
	男	28	5	8	4	7	4	10	2	2	3	-	3
	女	9	3	2	1	2	1	10	1	3	2	2	2
金洋村	計	58	9	11	8	19	11	41	7	10	9	8	7
	男	33	5	6	4	9	9	22	3	5	4	4	6
	女	25	4	5	4	10	2	19	4	5	5	4	1
澳花村	計	66	17	14	10	16	9	44	12	10	4	6	12
	男	38	11	11	5	6	5	31	10	9	4	2	6
	女	28	6	3	5	10	4	13	2	1	-	4	6

宜蘭縣南澳鄉各村里 現住原住民人口數按性別及年齡分(續4)
中華民國103年04月底
總計

RLRP08129

單位：人

區域別	性別	40 ~ 44 歲						45 ~ 49 歲					
		合計	40歲	41歲	42歲	43歲	44歲	合計	45歲	46歲	47歲	48歲	49歲
總計	計	321	57	76	53	69	66	340	47	69	65	69	90
	男	172	26	38	29	39	40	174	23	34	36	33	48
	女	149	31	38	24	30	26	166	24	35	29	36	42
南澳村	計	85	17	19	16	16	17	86	14	15	11	17	29
	男	49	9	8	13	9	10	41	7	5	6	6	17
	女	36	8	11	3	7	7	45	7	10	5	11	12
碧候村	計	79	17	15	16	17	14	70	14	10	16	15	15
	男	43	5	9	9	11	9	41	8	7	8	8	10
	女	36	12	6	7	6	5	29	6	3	8	7	5
東岳村	計	20	4	4	2	5	5	33	4	7	8	4	10
	男	11	2	3	-	4	2	14	2	2	4	1	5
	女	9	2	1	2	1	3	19	2	5	4	3	5
金岳村	計	36	5	8	7	7	9	28	2	6	5	9	6
	男	18	1	6	4	1	6	16	1	4	4	5	2
	女	18	4	2	3	6	3	12	1	2	1	4	4
武塔村	計	25	4	10	1	4	6	32	4	7	6	8	7
	男	12	3	2	-	3	4	19	2	5	4	3	5
	女	13	1	8	1	1	2	13	2	2	2	5	2
金洋村	計	34	2	10	6	11	5	29	3	9	7	3	7
	男	19	1	6	1	7	4	17	2	6	4	3	2
	女	15	1	4	5	4	1	12	1	3	3	-	5
澳花村	計	42	8	10	5	9	10	62	6	15	12	13	16
	男	20	5	4	2	4	5	26	1	5	6	7	7
	女	22	3	6	3	5	5	36	5	10	6	6	9



公開類
月報 次月3日前編送
月統計報表之4

編製機關	宜蘭縣南澳鄉戶政事務所
表號	1222-02-03-3

宜蘭縣南澳鄉各村里 現住原住民人口數按性別及年齡分(續5)
中華民國103年04月底
總計

RLRP08129

單位：人

區域別	性別	50 ~ 54 歲						55 ~ 59 歲					
		合計	50歲	51歲	52歲	53歲	54歲	合計	55歲	56歲	57歲	58歲	59歲
總計	計	390	69	81	80	85	75	341	71	91	64	63	52
	男	199	36	40	42	45	36	172	32	45	32	39	24
	女	191	33	41	38	40	39	169	39	46	32	24	28
南澳村	計	98	15	27	18	19	19	76	16	22	18	12	8
	男	49	8	14	12	10	5	41	10	10	7	9	5
	女	49	7	13	6	9	14	35	6	12	11	3	3
碧候村	計	71	13	13	18	15	12	64	13	16	9	12	14
	男	36	5	7	9	8	7	31	3	9	6	8	5
	女	35	8	6	9	7	5	33	10	7	3	4	9
東岳村	計	46	9	4	10	12	11	40	14	10	1	6	9
	男	19	6	1	2	7	3	20	5	7	-	4	4
	女	27	3	3	8	5	8	20	9	3	1	2	5
金岳村	計	41	6	11	6	7	11	36	6	8	11	5	6
	男	21	3	5	4	2	7	16	2	4	5	2	3
	女	20	3	6	2	5	4	20	4	4	6	3	3
武塔村	計	40	6	10	9	8	7	26	5	7	4	7	3
	男	25	4	7	4	5	5	14	2	3	3	4	2
	女	15	2	3	5	3	2	12	3	4	1	3	1
金洋村	計	31	5	5	7	9	5	44	8	15	6	9	6
	男	16	2	2	4	6	2	27	6	9	3	5	4
	女	15	3	3	3	3	3	17	2	6	3	4	2
澳花村	計	63	15	11	12	15	10	55	9	13	15	12	6
	男	33	8	4	7	7	7	23	4	3	8	7	1
	女	30	7	7	5	8	3	32	5	10	7	5	5





公開類
月報 次月3日前編送
月統計報表之4


編製機關 宜蘭縣南澳鄉戶政事務所
表號 1222-02-03-3

宜蘭縣南澳鄉各村里 現住原住民人口數按性別及年齡分(續6)
中華民國103年04月底
總計

RLRP08129

單位：人

區域別	性別	60 ~ 64 歲						65 ~ 69 歲					
		合計	60歲	61歲	62歲	63歲	64歲	合計	65歲	66歲	67歲	68歲	69歲
總計	計	195	55	39	34	37	30	111	30	35	18	15	13
	男	97	23	22	18	17	17	56	17	15	9	7	8
	女	98	32	17	16	20	13	55	13	20	9	8	5
南澳村	計	56	14	10	12	9	11	37	11	11	7	7	1
	男	31	6	7	6	5	7	17	7	4	3	3	-
	女	25	8	3	6	4	4	20	4	7	4	4	1
碧候村	計	40	11	12	6	7	4	25	5	6	3	5	6
	男	19	7	6	2	2	2	16	3	4	3	2	4
	女	21	4	6	4	5	2	9	2	2	-	3	2
東岳村	計	29	7	7	5	8	2	10	3	4	-	1	2
	男	15	2	4	4	4	1	4	2	1	-	-	1
	女	14	5	3	1	4	1	6	1	3	-	1	1
金岳村	計	11	6	1	1	1	2	11	3	4	3	1	-
	男	6	2	1	1	1	1	6	3	2	-	1	-
	女	5	4	-	-	-	1	5	-	2	3	-	-
武塔村	計	19	5	2	3	4	5	6	-	2	3	-	1
	男	9	3	1	1	2	2	5	-	2	2	-	1
	女	10	2	1	2	2	3	1	-	-	1	-	-
金洋村	計	24	7	2	4	6	5	11	4	3	1	1	2
	男	11	1	1	3	2	4	4	-	1	1	1	1
	女	13	6	1	1	4	1	7	4	2	-	-	1
澳花村	計	16	5	5	3	2	1	11	4	5	1	-	1
	男	6	2	2	1	1	-	4	2	1	-	-	1
	女	10	3	3	2	1	1	7	2	4	1	-	-



月統計報表之4

宜蘭縣南澳鄉各村里 現住原住民人口數按性別及年齡分(續7)
中華民國103年04月底
總計

RLRP08129

單位：人

區域別	性別	70 ~ 74 歲						75 ~ 79 歲					
		合計	70歲	71歲	72歲	73歲	74歲	合計	75歲	76歲	77歲	78歲	79歲
總計	計	109	28	25	14	16	26	82	23	16	11	16	16
	男	50	10	10	7	11	12	29	7	4	9	6	3
	女	59	18	15	7	5	14	53	16	12	2	10	13
南澳村	計	22	2	4	4	6	6	19	6	4	2	4	3
	男	12	-	2	3	4	3	7	1	1	2	2	1
	女	10	2	2	1	2	3	12	5	3	-	2	2
碧候村	計	26	11	4	3	1	7	20	8	2	3	4	3
	男	13	4	3	-	1	5	7	1	1	3	1	1
	女	13	7	1	3	-	2	13	7	1	-	3	2
東岳村	計	9	3	1	2	2	1	8	2	2	1	1	2
	男	4	-	1	1	1	1	-	-	-	-	-	-
	女	5	3	-	1	1	-	8	2	2	1	1	2
金岳村	計	14	4	5	1	3	1	7	-	1	2	3	1
	男	7	2	2	1	2	-	4	-	-	2	1	1
	女	7	2	3	-	1	1	3	-	1	-	2	-
武塔村	計	10	3	2	1	2	2	7	1	3	-	1	2
	男	4	1	-	-	2	1	1	1	-	-	-	-
	女	6	2	2	1	-	1	6	-	3	-	1	2
金洋村	計	10	3	3	2	1	1	9	3	1	1	1	3
	男	6	3	1	2	-	-	5	2	1	1	1	-
	女	4	-	2	-	1	1	4	1	-	-	-	3
澳花村	計	18	2	6	1	1	8	12	3	3	2	2	2
	男	4	-	1	-	1	2	5	2	1	1	1	-
	女	14	2	5	1	-	6	7	1	2	1	1	2

宜蘭縣南澳鄉各村里 現住原住民人口數按性別及年齡分(續8)
中華民國103年04月底
總計

RLRP08129

單位：人

區域別	性別	80 ~ 84 歲						85 ~ 89 歲					
		合計	80歲	81歲	82歲	83歲	84歲	合計	85歲	86歲	87歲	88歲	89歲
總計	計	53	9	16	15	10	3	18	7	7	2	1	1
	男	15	4	4	4	3	-	6	1	3	1	1	-
	女	38	5	12	11	7	3	12	6	4	1	-	1
南澳村	計	12	1	2	4	3	2	2	-	1	1	-	-
	男	2	-	1	-	1	-	1	-	-	1	-	-
	女	10	1	1	4	2	2	1	-	1	-	-	-
碧候村	計	8	1	2	2	2	1	4	1	2	1	-	-
	男	3	-	1	1	1	-	1	-	1	-	-	-
	女	5	1	1	1	1	1	3	1	1	1	-	-
東岳村	計	5	1	2	1	1	-	2	2	-	-	-	-
	男	3	1	1	1	-	-	-	-	-	-	-	-
	女	2	-	1	-	1	-	2	2	-	-	-	-
金岳村	計	7	2	2	-	3	-	-	-	-	-	-	-
	男	2	1	-	-	1	-	-	-	-	-	-	-
	女	5	1	2	-	2	-	-	-	-	-	-	-
武塔村	計	4	1	2	1	-	-	6	3	2	-	-	1
	男	2	1	1	-	-	-	2	1	1	-	-	-
	女	2	-	1	1	-	-	4	2	1	-	-	1
金洋村	計	9	2	2	4	1	-	2	-	1	-	1	-
	男	1	-	-	1	-	-	1	-	-	-	1	-
	女	8	2	2	3	1	-	1	-	1	-	-	-
澳花村	計	8	1	4	3	-	-	2	1	1	-	-	-
	男	2	1	-	1	-	-	1	-	1	-	-	-
	女	6	-	4	2	-	-	1	1	-	-	-	-

宜蘭縣南澳鄉各村里 現住原住民人口數按性別及年齡分(續9)
中華民國103年04月底
總計

RLRP08129

單位：人

區域別	性別	90 ~ 94 歲						95 ~ 99 歲						100歲以上
		合計	90歲	91歲	92歲	93歲	94歲	合計	95歲	96歲	97歲	98歲	99歲	
總計	計	3	-	2	-	1	-	2	1	-	-	-	1	-
	男女	-	-	-	-	-	-	1	-	-	-	-	1	-
南澳村	計	3	-	2	-	1	-	1	1	-	-	-	-	-
	男女	-	-	-	-	-	-	-	-	-	-	-	-	-
碧候村	計	1	-	1	-	-	-	-	-	-	-	-	-	-
	男女	-	-	-	-	-	-	-	-	-	-	-	-	-
東岳村	計	1	-	1	-	-	-	-	-	-	-	-	-	-
	男女	-	-	-	-	-	-	-	-	-	-	-	-	-
金岳村	計	-	-	-	-	-	-	-	-	-	-	-	-	-
	男女	-	-	-	-	-	-	-	-	-	-	-	-	-
武塔村	計	-	-	-	-	-	-	-	-	-	-	-	-	-
	男女	-	-	-	-	-	-	-	-	-	-	-	-	-
金洋村	計	2	-	1	-	1	-	1	1	-	-	-	-	-
	男女	-	-	-	-	-	-	-	-	-	-	-	-	-
澳花村	計	2	-	1	-	1	-	1	1	-	-	-	-	-
	男女	-	-	-	-	-	-	-	-	-	-	-	-	-



宜蘭縣南澳鄉各村里 現住原住民人口數按性別及年齡分(續10)
中華民國103年04月底
平地原住民

RLRP08129

單位：人

區域別	性別	總計	0 ~ 4 歲						5 ~ 9 歲					
			合計	0歲	1歲	2歲	3歲	4歲	合計	5歲	6歲	7歲	8歲	9歲
總計	計	145	14	1	2	7	1	3	15	2	3	3	4	3
	男	67	10	1	2	5	-	2	9	1	2	2	2	2
	女	78	4	-	-	2	1	1	6	1	1	1	2	1
南澳村	計	33	2	-	-	1	1	-	1	-	-	1	-	-
	男	13	-	-	-	-	-	-	1	-	-	1	-	-
	女	20	2	-	-	1	1	-	-	-	-	-	-	-
碧候村	計	27	1	-	-	1	-	-	2	1	1	-	-	-
	男	11	1	-	-	1	-	-	1	-	1	-	-	-
	女	16	-	-	-	-	-	-	1	1	-	-	-	-
東岳村	計	9	-	-	-	-	-	-	1	-	-	-	-	1
	男	4	-	-	-	-	-	-	1	-	-	-	-	1
	女	5	-	-	-	-	-	-	-	-	-	-	-	-
金岳村	計	14	2	-	1	-	-	1	2	-	1	-	1	-
	男	4	2	-	1	-	-	1	1	-	-	-	1	-
	女	10	-	-	-	-	-	-	1	-	1	-	-	-
武塔村	計	11	3	-	1	1	-	1	2	-	-	1	1	-
	男	4	2	-	1	-	-	1	-	-	-	-	-	-
	女	7	1	-	-	1	-	-	2	-	-	1	1	-
金洋村	計	15	1	-	-	1	-	-	2	-	1	-	-	1
	男	10	1	-	-	1	-	-	2	-	1	-	-	1
	女	5	-	-	-	-	-	-	-	-	-	-	-	-
澳花村	計	36	5	1	-	3	-	1	5	1	-	1	2	1
	男	21	4	1	-	3	-	-	3	1	-	1	1	-
	女	15	1	-	-	-	-	1	2	-	-	-	1	1



宜蘭縣南澳鄉各村里 現住原住民人口數按性別及年齡分(續11)
中華民國103年04月底
平地原住民

RLRP08129

單位：人

區域別	性別	10 ~ 14 歲						15 ~ 19 歲					
		合計	10歲	11歲	12歲	13歲	14歲	合計	15歲	16歲	17歲	18歲	19歲
總計	計	10	2	2	1	3	2	18	1	4	5	2	6
	男	6	1	1	1	2	1	7	-	2	2	1	2
	女	4	1	1	-	1	1	11	1	2	3	1	4
南澳村	計	7	1	1	1	3	1	5	-	2	2	1	-
	男	4	-	-	1	2	1	2	-	1	1	-	-
	女	3	1	1	-	1	-	3	-	1	1	1	-
碧候村	計	2	-	1	-	-	1	4	1	2	-	-	1
	男	1	-	1	-	-	-	1	-	1	-	-	-
	女	1	-	-	-	-	1	3	1	1	-	-	1
東岳村	計	-	-	-	-	-	-	2	-	-	1	-	1
	男	-	-	-	-	-	-	-	-	-	-	-	-
	女	-	-	-	-	-	-	2	-	-	1	-	1
金岳村	計	-	-	-	-	-	-	1	-	-	-	-	1
	男	-	-	-	-	-	-	-	-	-	-	-	-
	女	-	-	-	-	-	-	1	-	-	-	-	1
武塔村	計	-	-	-	-	-	-	-	-	-	-	-	-
	男	-	-	-	-	-	-	-	-	-	-	-	-
	女	-	-	-	-	-	-	-	-	-	-	-	-
金洋村	計	1	1	-	-	-	-	2	-	-	-	1	1
	男	1	1	-	-	-	-	2	-	-	-	1	1
	女	-	-	-	-	-	-	-	-	-	-	-	-
澳花村	計	-	-	-	-	-	-	4	-	-	2	-	2
	男	-	-	-	-	-	-	2	-	-	1	-	1
	女	-	-	-	-	-	-	2	-	-	1	-	1



公開類
月報 次月3日前編送
月統計報表之4


編製機關 宜蘭縣南澳鄉戶政事務所
表號 1222-02-03-3


宜蘭縣南澳鄉各村里 現住原住民人口數按性別及年齡分(續12)
中華民國103年04月底
平地原住民

RLRP08129

單位：人

區域別	性別	20 ~ 24 歲						25 ~ 29 歲					
		合計	20歲	21歲	22歲	23歲	24歲	合計	25歲	26歲	27歲	28歲	29歲
總計	計	14	3	1	3	4	3	15	2	2	5	3	3
	男	5	2	-	-	2	1	5	-	1	2	2	-
	女	9	1	1	3	2	2	10	2	1	3	1	3
南澳村	計	5	-	1	2	1	1	2	-	-	-	1	1
	男	1	-	-	-	-	1	1	-	-	-	1	-
	女	4	-	1	2	1	-	1	-	-	-	-	1
碧候村	計	3	1	-	1	-	1	4	-	1	1	2	-
	男	1	1	-	-	-	-	2	-	1	-	1	-
	女	2	-	-	1	-	1	2	-	-	1	1	-
東岳村	計	-	-	-	-	-	-	2	-	-	-	-	2
	男	-	-	-	-	-	-	-	-	-	-	-	-
	女	-	-	-	-	-	-	2	-	-	-	-	2
金岳村	計	1	1	-	-	-	-	-	-	-	-	-	-
	男	-	-	-	-	-	-	-	-	-	-	-	-
	女	1	1	-	-	-	-	-	-	-	-	-	-
武塔村	計	1	-	-	-	1	-	2	1	-	1	-	-
	男	1	-	-	-	1	-	-	-	-	-	-	-
	女	-	-	-	-	-	-	2	1	-	1	-	-
金洋村	計	2	-	-	-	2	-	3	1	1	1	-	-
	男	1	-	-	-	1	-	1	-	-	1	-	-
	女	1	-	-	-	1	-	2	1	1	-	-	-
澳花村	計	2	1	-	-	-	1	2	-	-	2	-	-
	男	1	1	-	-	-	-	1	-	-	1	-	-
	女	1	-	-	-	-	1	1	-	-	1	-	-





宜蘭縣南澳鄉各村里 現住原住民人口數按性別及年齡分(續13)
中華民國103年04月底
平地原住民

RLRP08129

單位：人

區域別	性別	30 ~ 34 歲						35 ~ 39 歲					
		合計	30歲	31歲	32歲	33歲	34歲	合計	35歲	36歲	37歲	38歲	39歲
總計	計	15	2	2	1	6	4	15	3	3	1	4	4
	男	3	1	-	-	2	-	5	2	2	-	-	1
	女	12	1	2	1	4	4	10	1	1	1	4	3
南澳村	計	3	-	-	1	1	1	3	-	-	-	2	1
	男	1	-	-	-	1	-	-	-	-	-	-	-
	女	2	-	-	1	-	1	3	-	-	-	2	1
碧候村	計	3	-	1	-	1	1	2	-	1	-	-	1
	男	-	-	-	-	-	-	1	-	1	-	-	-
	女	3	-	1	-	1	1	1	-	-	-	-	1
東岳村	計	3	1	-	-	1	1	-	-	-	-	-	-
	男	2	1	-	-	1	-	-	-	-	-	-	-
	女	1	-	-	-	-	1	-	-	-	-	-	-
金岳村	計	4	-	1	-	2	1	3	1	-	-	2	-
	男	-	-	-	-	-	-	-	-	-	-	-	-
	女	4	-	1	-	2	1	3	1	-	-	2	-
武塔村	計	-	-	-	-	-	-	1	-	1	-	-	-
	男	-	-	-	-	-	-	-	-	-	-	-	-
	女	-	-	-	-	-	-	1	-	1	-	-	-
金洋村	計	1	-	-	-	1	-	2	-	1	1	-	-
	男	-	-	-	-	-	-	1	-	1	-	-	-
	女	1	-	-	-	1	-	1	-	-	1	-	-
澳花村	計	1	1	-	-	-	-	4	2	-	-	-	2
	男	-	-	-	-	-	-	3	2	-	-	-	1
	女	1	1	-	-	-	-	1	-	-	-	-	1





公開類
月報 次月3日前編送
月統計報表之4

編製機關 宜蘭縣南澳鄉戶政事務所
表號 1222-02-03-3

宜蘭縣南澳鄉各村里 現住原住民人口數按性別及年齡分(續14)
中華民國103年04月底
平地原住民

RLRP08129

單位：人

區域別	性別	40 ~ 44 歲						45 ~ 49 歲					
		合計	40歲	41歲	42歲	43歲	44歲	合計	45歲	46歲	47歲	48歲	49歲
總計	計	4	1	-	1	1	1	3	1	1	-	-	1
	男	1	-	-	1	-	-	1	-	-	-	-	1
	女	3	1	-	-	1	1	2	1	1	-	-	-
南澳村	計	1	-	-	-	-	1	-	-	-	-	-	-
	男	-	-	-	-	-	-	-	-	-	-	-	-
	女	1	-	-	-	-	1	-	-	-	-	-	-
碧候村	計	1	1	-	-	-	-	2	1	-	-	-	1
	男	-	-	-	-	-	-	1	-	-	-	-	1
	女	1	1	-	-	-	-	1	1	-	-	-	-
東岳村	計	-	-	-	-	-	-	-	-	-	-	-	-
	男	-	-	-	-	-	-	-	-	-	-	-	-
	女	-	-	-	-	-	-	-	-	-	-	-	-
金岳村	計	-	-	-	-	-	-	-	-	-	-	-	-
	男	-	-	-	-	-	-	-	-	-	-	-	-
	女	-	-	-	-	-	-	-	-	-	-	-	-
武塔村	計	-	-	-	-	-	-	-	-	-	-	-	-
	男	-	-	-	-	-	-	-	-	-	-	-	-
	女	-	-	-	-	-	-	-	-	-	-	-	-
金洋村	計	1	-	-	1	-	-	-	-	-	-	-	-
	男	1	-	-	1	-	-	-	-	-	-	-	-
	女	-	-	-	-	-	-	-	-	-	-	-	-
澳花村	計	1	-	-	-	1	-	1	-	1	-	-	-
	男	-	-	-	-	-	-	-	-	-	-	-	-
	女	1	-	-	-	1	-	1	-	1	-	-	-





公開類
月報 次月3日前編送
月統計報表之4

編製機關 宜蘭縣南澳鄉戶政事務所
表號 1222-02-03-3

宜蘭縣南澳鄉各村里 現住原住民人口數按性別及年齡分(續15)
中華民國103年04月底
平地原住民

RLRP08129

單位：人

區域別	性別	50 ~ 54 歲						55 ~ 59 歲					
		合計	50歲	51歲	52歲	53歲	54歲	合計	55歲	56歲	57歲	58歲	59歲
總計	計	8	2	1	2	2	1	4	1	1	1	1	-
	男	6	-	1	2	2	1	2	1	-	1	-	-
	女	2	2	-	-	-	-	2	-	1	-	1	-
南澳村	計	2	1	-	-	1	-	-	-	-	-	-	-
	男	1	-	-	-	1	-	-	-	-	-	-	-
	女	1	1	-	-	-	-	-	-	-	-	-	-
碧候村	計	1	-	-	1	-	-	-	-	-	-	-	-
	男	1	-	-	1	-	-	-	-	-	-	-	-
	女	-	-	-	-	-	-	-	-	-	-	-	-
東岳村	計	-	-	-	-	-	-	-	-	-	-	-	-
	男	-	-	-	-	-	-	-	-	-	-	-	-
	女	-	-	-	-	-	-	-	-	-	-	-	-
金岳村	計	1	-	1	-	-	-	-	-	-	-	-	-
	男	1	-	1	-	-	-	-	-	-	-	-	-
	女	-	-	-	-	-	-	-	-	-	-	-	-
武塔村	計	-	-	-	-	-	-	2	1	1	-	-	-
	男	-	-	-	-	-	-	1	1	-	-	-	-
	女	-	-	-	-	-	-	1	-	1	-	-	-
金洋村	計	-	-	-	-	-	-	-	-	-	-	-	-
	男	-	-	-	-	-	-	-	-	-	-	-	-
	女	-	-	-	-	-	-	-	-	-	-	-	-
澳花村	計	4	1	-	1	1	1	2	-	-	1	1	-
	男	3	-	-	1	1	1	1	-	-	1	-	-
	女	1	1	-	-	-	-	1	-	-	-	1	-





公開類
月報 次月3日前編送
月統計報表之4

編製機關	宜蘭縣南澳鄉戶政事務所
表號	1222-02-03-3

宜蘭縣南澳鄉各村里 現住原住民人口數按性別及年齡分(續16)
中華民國103年04月底
平地原住民

RLRP08129

單位：人

區域別	性別	60 ~ 64 歲						65 ~ 69 歲					
		合計	60歲	61歲	62歲	63歲	64歲	合計	65歲	66歲	67歲	68歲	69歲
總計	計	4	1	2	-	-	1	-	-	-	-	-	-
	男	2	1	1	-	-	-	-	-	-	-	-	-
	女	2	-	1	-	-	1	-	-	-	-	-	-
南澳村	計	1	1	-	-	-	-	-	-	-	-	-	-
	男	1	1	-	-	-	-	-	-	-	-	-	-
	女	-	-	-	-	-	-	-	-	-	-	-	-
碧候村	計	1	-	1	-	-	-	-	-	-	-	-	-
	男	-	-	-	-	-	-	-	-	-	-	-	-
	女	1	-	1	-	-	-	-	-	-	-	-	-
東岳村	計	-	-	-	-	-	-	-	-	-	-	-	-
	男	-	-	-	-	-	-	-	-	-	-	-	-
	女	-	-	-	-	-	-	-	-	-	-	-	-
金岳村	計	-	-	-	-	-	-	-	-	-	-	-	-
	男	-	-	-	-	-	-	-	-	-	-	-	-
	女	-	-	-	-	-	-	-	-	-	-	-	-
武塔村	計	-	-	-	-	-	-	-	-	-	-	-	-
	男	-	-	-	-	-	-	-	-	-	-	-	-
	女	-	-	-	-	-	-	-	-	-	-	-	-
金洋村	計	-	-	-	-	-	-	-	-	-	-	-	-
	男	-	-	-	-	-	-	-	-	-	-	-	-
	女	-	-	-	-	-	-	-	-	-	-	-	-
澳花村	計	2	-	1	-	-	1	-	-	-	-	-	-
	男	1	-	1	-	-	-	-	-	-	-	-	-
	女	1	-	-	-	-	1	-	-	-	-	-	-





公開類
月報 次月3日前編送
月統計報表之4

編製機關	宜蘭縣南澳鄉戶政事務所
表號	1222-02-03-3

宜蘭縣南澳鄉各村里 現住原住民人口數按性別及年齡分(續17)
中華民國103年04月底
平地原住民

RLRP08129

單位：人

區域別	性別	70 ~ 74 歲						75 ~ 79 歲					
		合計	70歲	71歲	72歲	73歲	74歲	合計	75歲	76歲	77歲	78歲	79歲
總計	計	3	-	2	1	-	-	2	-	-	2	-	-
	男	2	-	2	-	-	-	2	-	-	2	-	-
	女	1	-	-	1	-	-	-	-	-	-	-	-
南澳村	計	-	-	-	-	-	-	1	-	-	1	-	-
	男	-	-	-	-	-	-	1	-	-	1	-	-
	女	-	-	-	-	-	-	-	-	-	-	-	-
碧候村	計	1	-	1	-	-	-	-	-	-	-	-	-
	男	1	-	1	-	-	-	-	-	-	-	-	-
	女	-	-	-	-	-	-	-	-	-	-	-	-
東岳村	計	1	-	1	-	-	-	-	-	-	-	-	-
	男	1	-	1	-	-	-	-	-	-	-	-	-
	女	-	-	-	-	-	-	-	-	-	-	-	-
金岳村	計	-	-	-	-	-	-	-	-	-	-	-	-
	男	-	-	-	-	-	-	-	-	-	-	-	-
	女	-	-	-	-	-	-	-	-	-	-	-	-
武塔村	計	-	-	-	-	-	-	-	-	-	-	-	-
	男	-	-	-	-	-	-	-	-	-	-	-	-
	女	-	-	-	-	-	-	-	-	-	-	-	-
金洋村	計	-	-	-	-	-	-	-	-	-	-	-	-
	男	-	-	-	-	-	-	-	-	-	-	-	-
	女	-	-	-	-	-	-	-	-	-	-	-	-
澳花村	計	1	-	-	1	-	-	1	-	-	1	-	-
	男	-	-	-	-	-	-	1	-	-	1	-	-
	女	1	-	-	1	-	-	-	-	-	-	-	-





公開類
月報 次月3日前編送
月統計報表之4

編製機關	宜蘭縣南澳鄉戶政事務所
表號	1222-02-03-3


宜蘭縣南澳鄉各村里 現住原住民人口數按性別及年齡分(續18)
中華民國103年04月底
平地原住民

RLRP08129

單位：人

區域別	性別	80 ~ 84 歲						85 ~ 89 歲					
		合計	80歲	81歲	82歲	83歲	84歲	合計	85歲	86歲	87歲	88歲	89歲
總計	計	1	1	-	-	-	-	-	-	-	-	-	-
	男	1	1	-	-	-	-	-	-	-	-	-	-
	女	-	-	-	-	-	-	-	-	-	-	-	-
南澳村	計	-	-	-	-	-	-	-	-	-	-	-	-
	男	-	-	-	-	-	-	-	-	-	-	-	-
	女	-	-	-	-	-	-	-	-	-	-	-	-
碧候村	計	-	-	-	-	-	-	-	-	-	-	-	-
	男	-	-	-	-	-	-	-	-	-	-	-	-
	女	-	-	-	-	-	-	-	-	-	-	-	-
東岳村	計	-	-	-	-	-	-	-	-	-	-	-	-
	男	-	-	-	-	-	-	-	-	-	-	-	-
	女	-	-	-	-	-	-	-	-	-	-	-	-
金岳村	計	-	-	-	-	-	-	-	-	-	-	-	-
	男	-	-	-	-	-	-	-	-	-	-	-	-
	女	-	-	-	-	-	-	-	-	-	-	-	-
武塔村	計	-	-	-	-	-	-	-	-	-	-	-	-
	男	-	-	-	-	-	-	-	-	-	-	-	-
	女	-	-	-	-	-	-	-	-	-	-	-	-
金洋村	計	-	-	-	-	-	-	-	-	-	-	-	-
	男	-	-	-	-	-	-	-	-	-	-	-	-
	女	-	-	-	-	-	-	-	-	-	-	-	-
澳花村	計	1	1	-	-	-	-	-	-	-	-	-	-
	男	1	1	-	-	-	-	-	-	-	-	-	-
	女	-	-	-	-	-	-	-	-	-	-	-	-

宜蘭縣南澳鄉戶政事務所





公開類
月報 次月3日前編送
月統計報表之4

編製機關	宜蘭縣南澳鄉戶政事務所
表號	1222-02-03-3

宜蘭縣南澳鄉各村里 現住原住民人口數按性別及年齡分(續19)
中華民國103年04月底
平地原住民

RLRP08129

單位：人

區域別	性別	90 ~ 94 歲						95 ~ 99 歲						100歲以上
		合計	90歲	91歲	92歲	93歲	94歲	合計	95歲	96歲	97歲	98歲	99歲	
總計	計	-	-	-	-	-	-	-	-	-	-	-	-	-
	男女	-	-	-	-	-	-	-	-	-	-	-	-	-
南澳村	計	-	-	-	-	-	-	-	-	-	-	-	-	-
	男女	-	-	-	-	-	-	-	-	-	-	-	-	-
碧候村	計	-	-	-	-	-	-	-	-	-	-	-	-	-
	男女	-	-	-	-	-	-	-	-	-	-	-	-	-
東岳村	計	-	-	-	-	-	-	-	-	-	-	-	-	-
	男女	-	-	-	-	-	-	-	-	-	-	-	-	-
金岳村	計	-	-	-	-	-	-	-	-	-	-	-	-	-
	男女	-	-	-	-	-	-	-	-	-	-	-	-	-
武塔村	計	-	-	-	-	-	-	-	-	-	-	-	-	-
	男女	-	-	-	-	-	-	-	-	-	-	-	-	-
金洋村	計	-	-	-	-	-	-	-	-	-	-	-	-	-
	男女	-	-	-	-	-	-	-	-	-	-	-	-	-
澳花村	計	-	-	-	-	-	-	-	-	-	-	-	-	-
	男女	-	-	-	-	-	-	-	-	-	-	-	-	-

宜蘭縣戶政事務所



宜蘭縣南澳鄉各村里 現住原住民人口數按性別及年齡分(續20)
中華民國103年04月底
山地原住民

RLRP08129

單位：人

區域別	性別	總計	0 ~ 4 歲					5 ~ 9 歲						
			合計	0歲	1歲	2歲	3歲	4歲	合計	5歲	6歲	7歲	8歲	9歲
總計	計	5,166	440	86	92	90	80	92	380	87	84	71	59	79
	男	2,686	222	44	42	43	45	48	205	49	44	40	30	42
	女	2,480	218	42	50	47	35	44	175	38	40	31	29	37
南澳村	計	1,229	88	23	17	20	15	13	67	14	15	11	13	14
	男	637	50	14	7	14	8	7	37	7	8	4	9	9
	女	592	38	9	10	6	7	6	30	7	7	7	4	5
碧候村	計	1,107	106	22	21	19	21	23	77	15	14	16	13	19
	男	596	51	8	7	10	14	12	43	10	8	8	4	13
	女	511	55	14	14	9	7	11	34	5	6	8	9	6
東岳村	計	501	47	7	14	9	6	11	40	13	10	5	6	6
	男	247	24	3	5	4	6	6	19	7	4	3	3	2
	女	254	23	4	9	5	-	5	21	6	6	2	3	4
金岳村	計	525	45	9	8	7	16	5	53	11	14	12	5	11
	男	260	18	4	5	-	7	2	27	7	7	5	2	6
	女	265	27	5	3	7	9	3	26	4	7	7	3	5
武塔村	計	418	30	7	3	10	3	7	23	5	5	5	4	4
	男	220	15	5	1	5	1	3	11	2	1	4	2	2
	女	198	15	2	2	5	2	4	12	3	4	1	2	2
金洋村	計	579	56	9	12	12	10	13	50	16	7	9	9	9
	男	309	26	5	8	3	3	7	31	10	6	7	6	2
	女	270	30	4	4	9	7	6	19	6	1	2	3	7
澳花村	計	807	68	9	17	13	9	20	70	13	19	13	9	16
	男	417	38	5	9	7	6	11	37	6	10	9	4	8
	女	390	30	4	8	6	3	9	33	7	9	4	5	8



公開類
月報 次月3日前編送
月統計報表之4

編製機關 宜蘭縣南澳鄉戶政事務所
表號 1222-02-03-3

宜蘭縣南澳鄉各村里 現住原住民人口數按性別及年齡分(續21)
中華民國103年04月底
山地原住民

RLRP08129

單位：人

區域別	性別	10 ~ 14 歲						15 ~ 19 歲					
		合計	10歲	11歲	12歲	13歲	14歲	合計	15歲	16歲	17歲	18歲	19歲
總計	計	340	73	70	69	66	62	424	82	82	84	87	89
	男	172	34	41	32	33	32	208	40	41	43	39	45
	女	168	39	29	37	33	30	216	42	41	41	48	44
南澳村	計	85	17	17	19	16	16	102	18	14	26	17	27
	男	43	6	10	13	6	8	49	9	7	13	6	14
	女	42	11	7	6	10	8	53	9	7	13	11	13
碧候村	計	71	14	12	19	17	9	98	20	18	16	32	12
	男	35	5	9	6	10	5	51	9	9	10	14	9
	女	36	9	3	13	7	4	47	11	9	6	18	3
東岳村	計	20	4	5	4	1	6	36	10	9	4	6	7
	男	11	1	2	3	-	5	15	1	4	3	3	4
	女	9	3	3	1	1	1	21	9	5	1	3	3
金岳村	計	44	10	9	7	8	10	47	7	11	9	8	12
	男	18	4	3	2	3	6	23	4	6	3	6	4
	女	26	6	6	5	5	4	24	3	5	6	2	8
武塔村	計	23	3	4	4	4	8	34	3	6	7	9	9
	男	12	3	2	-	3	4	15	2	5	2	3	3
	女	11	-	2	4	1	4	19	1	1	5	6	6
金洋村	計	36	10	10	3	9	4	39	10	7	9	7	6
	男	20	6	5	1	6	2	16	4	2	5	3	2
	女	16	4	5	2	3	2	23	6	5	4	4	4
澳花村	計	61	15	13	13	11	9	68	14	17	13	8	16
	男	33	9	10	7	5	2	39	11	8	7	4	9
	女	28	6	3	6	6	7	29	3	9	6	4	7



月統計報表之4

宜蘭縣南澳鄉各村里 現住原住民人口數按性別及年齡分(續22)
中華民國103年04月底
山地原住民

RLRP08129

單位：人

區域別	性別	20 ~ 24 歲						25 ~ 29 歲					
		合計	20歲	21歲	22歲	23歲	24歲	合計	25歲	26歲	27歲	28歲	29歲
總計	計	429	96	91	90	79	73	439	86	85	79	98	91
	男	224	44	48	49	43	40	237	46	43	40	58	50
	女	205	52	43	41	36	33	202	40	42	39	40	41
南澳村	計	114	22	27	26	21	18	97	20	20	14	21	22
	男	59	11	12	18	10	8	47	9	9	7	10	12
	女	55	11	15	8	11	10	50	11	11	7	11	10
碧候村	計	83	21	18	14	16	14	87	18	15	17	16	21
	男	45	10	9	9	8	9	51	6	8	10	12	15
	女	38	11	9	5	8	5	36	12	7	7	4	6
東岳村	計	32	4	5	11	7	5	52	10	10	10	11	11
	男	14	1	2	7	1	3	27	5	5	5	7	5
	女	18	3	3	4	6	2	25	5	5	5	4	6
金岳村	計	40	8	9	8	7	8	28	5	5	5	7	6
	男	21	2	6	5	5	3	17	4	2	4	4	3
	女	19	6	3	3	2	5	11	1	3	1	3	3
武塔村	計	40	10	6	9	7	8	36	4	7	3	11	11
	男	15	2	3	2	3	5	22	4	4	1	6	7
	女	25	8	3	7	4	3	14	-	3	2	5	4
金洋村	計	42	10	11	6	8	7	58	12	10	13	11	12
	男	26	5	8	2	6	5	30	10	6	3	7	4
	女	16	5	3	4	2	2	28	2	4	10	4	8
澳花村	計	78	21	15	16	13	13	81	17	18	17	21	8
	男	44	13	8	6	10	7	43	8	9	10	12	4
	女	34	8	7	10	3	6	38	9	9	7	9	4

月統計報表之4

宜蘭縣南澳鄉各村里 現住原住民人口數按性別及年齡分(續23)
中華民國103年04月底
山地原住民

RLRP08129

單位：人

區域別	性別	30 ~ 34 歲						35 ~ 39 歲					
		合計	30歲	31歲	32歲	33歲	34歲	合計	35歲	36歲	37歲	38歲	39歲
總計	計	463	94	102	87	93	87	315	58	72	48	69	68
	男	275	55	60	49	53	58	189	37	47	30	38	37
	女	188	39	42	38	40	29	126	21	25	18	31	31
南澳村	計	109	27	21	24	17	20	78	14	20	7	19	18
	男	60	14	8	17	10	11	45	8	12	5	10	10
	女	49	13	13	7	7	9	33	6	8	2	9	8
碧候村	計	109	21	23	21	22	22	74	14	11	11	20	18
	男	68	13	15	10	14	16	44	8	7	7	12	10
	女	41	8	8	11	8	6	30	6	4	4	8	8
東岳村	計	44	6	10	11	7	10	29	3	7	7	8	4
	男	30	3	6	8	5	8	18	3	5	2	7	1
	女	14	3	4	3	2	2	11	-	2	5	1	3
金岳村	計	42	7	13	8	4	10	36	7	11	6	6	6
	男	18	4	6	1	2	5	23	5	8	5	3	2
	女	24	3	7	7	2	5	13	2	3	1	3	4
武塔村	計	37	8	10	5	9	5	19	3	4	5	2	5
	男	28	5	8	4	7	4	10	2	2	3	-	3
	女	9	3	2	1	2	1	9	1	2	2	2	2
金洋村	計	57	9	11	8	18	11	39	7	9	8	8	7
	男	33	5	6	4	9	9	21	3	4	4	4	6
	女	24	4	5	4	9	2	18	4	5	4	4	1
澳花村	計	65	16	14	10	16	9	40	10	10	4	6	10
	男	38	11	11	5	6	5	28	8	9	4	2	5
	女	27	5	3	5	10	4	12	2	1	-	4	5

宜蘭縣南澳鄉各村里 現住原住民人口數按性別及年齡分(續24)
中華民國103年04月底
山地原住民

RLRP08129

單位：人

區域別	性別	40 ~ 44 歲						45 ~ 49 歲					
		合計	40歲	41歲	42歲	43歲	44歲	合計	45歲	46歲	47歲	48歲	49歲
總計	計	317	56	76	52	68	65	337	46	68	65	69	89
	男	171	26	38	28	39	40	173	23	34	36	33	47
	女	146	30	38	24	29	25	164	23	34	29	36	42
南澳村	計	84	17	19	16	16	16	86	14	15	11	17	29
	男	49	9	8	13	9	10	41	7	5	6	6	17
	女	35	8	11	3	7	6	45	7	10	5	11	12
碧候村	計	78	16	15	16	17	14	68	13	10	16	15	14
	男	43	5	9	9	11	9	40	8	7	8	8	9
	女	35	11	6	7	6	5	28	5	3	8	7	5
東岳村	計	20	4	4	2	5	5	33	4	7	8	4	10
	男	11	2	3	-	4	2	14	2	2	4	1	5
	女	9	2	1	2	1	3	19	2	5	4	3	5
金岳村	計	36	5	8	7	7	9	28	2	6	5	9	6
	男	18	1	6	4	1	6	16	1	4	4	5	2
	女	18	4	2	3	6	3	12	1	2	1	4	4
武塔村	計	25	4	10	1	4	6	32	4	7	6	8	7
	男	12	3	2	-	3	4	19	2	5	4	3	5
	女	13	1	8	1	1	2	13	2	2	2	5	2
金洋村	計	33	2	10	5	11	5	29	3	9	7	3	7
	男	18	1	6	-	7	4	17	2	6	4	3	2
	女	15	1	4	5	4	1	12	1	3	3	-	5
澳花村	計	41	8	10	5	8	10	61	6	14	12	13	16
	男	20	5	4	2	4	5	26	1	5	6	7	7
	女	21	3	6	3	4	5	35	5	9	6	6	9



公開類
月報 次月3日前編送
月統計報表之4

編製機關	宜蘭縣南澳鄉戶政事務所
表號	1222-02-03-3

宜蘭縣南澳鄉各村里 現住原住民人口數按性別及年齡分(續25)
中華民國103年04月底
山地原住民

RLRP08129

單位：人

區域別	性別	50 ~ 54 歲						55 ~ 59 歲					
		合計	50歲	51歲	52歲	53歲	54歲	合計	55歲	56歲	57歲	58歲	59歲
總計	計	382	67	80	78	83	74	337	70	90	63	62	52
	男	193	36	39	40	43	35	170	31	45	31	39	24
	女	189	31	41	38	40	39	167	39	45	32	23	28
南澳村	計	96	14	27	18	18	19	76	16	22	18	12	8
	男	48	8	14	12	9	5	41	10	10	7	9	5
	女	48	6	13	6	9	14	35	6	12	11	3	3
碧候村	計	70	13	13	17	15	12	64	13	16	9	12	14
	男	35	5	7	8	8	7	31	3	9	6	8	5
	女	35	8	6	9	7	5	33	10	7	3	4	9
東岳村	計	46	9	4	10	12	11	40	14	10	1	6	9
	男	19	6	1	2	7	3	20	5	7	-	4	4
	女	27	3	3	8	5	8	20	9	3	1	2	5
金岳村	計	40	6	10	6	7	11	36	6	8	11	5	6
	男	20	3	4	4	2	7	16	2	4	5	2	3
	女	20	3	6	2	5	4	20	4	4	6	3	3
武塔村	計	40	6	10	9	8	7	24	4	6	4	7	3
	男	25	4	7	4	5	5	13	1	3	3	4	2
	女	15	2	3	5	3	2	11	3	3	1	3	1
金洋村	計	31	5	5	7	9	5	44	8	15	6	9	6
	男	16	2	2	4	6	2	27	6	9	3	5	4
	女	15	3	3	3	3	3	17	2	6	3	4	2
澳花村	計	59	14	11	11	14	9	53	9	13	14	11	6
	男	30	8	4	6	6	6	22	4	3	7	7	1
	女	29	6	7	5	8	3	31	5	10	7	4	5





公開類
月報 次月3日前編送
月統計報表之4


編製機關 宜蘭縣南澳鄉戶政事務所
表號 1222-02-03-3

宜蘭縣南澳鄉各村里 現住原住民人口數按性別及年齡分(續26)
中華民國103年04月底
山地原住民

RLRP08129

單位：人

區域別	性別	60 ~ 64 歲						65 ~ 69 歲					
		合計	60歲	61歲	62歲	63歲	64歲	合計	65歲	66歲	67歲	68歲	69歲
總計	計	191	54	37	34	37	29	111	30	35	18	15	13
	男	95	22	21	18	17	17	56	17	15	9	7	8
	女	96	32	16	16	20	12	55	13	20	9	8	5
南澳村	計	55	13	10	12	9	11	37	11	11	7	7	1
	男	30	5	7	6	5	7	17	7	4	3	3	-
	女	25	8	3	6	4	4	20	4	7	4	4	1
碧候村	計	39	11	11	6	7	4	25	5	6	3	5	6
	男	19	7	6	2	2	2	16	3	4	3	2	4
	女	20	4	5	4	5	2	9	2	2	-	3	2
東岳村	計	29	7	7	5	8	2	10	3	4	-	1	2
	男	15	2	4	4	4	1	4	2	1	-	-	1
	女	14	5	3	1	4	1	6	1	3	-	1	1
金岳村	計	11	6	1	1	1	2	11	3	4	3	1	-
	男	6	2	1	1	1	1	6	3	2	-	1	-
	女	5	4	-	-	-	1	5	-	2	3	-	-
武塔村	計	19	5	2	3	4	5	6	-	2	3	-	1
	男	9	3	1	1	2	2	5	-	2	2	-	1
	女	10	2	1	2	2	3	1	-	-	1	-	-
金洋村	計	24	7	2	4	6	5	11	4	3	1	1	2
	男	11	1	1	3	2	4	4	-	1	1	1	1
	女	13	6	1	1	4	1	7	4	2	-	-	1
澳花村	計	14	5	4	3	2	-	11	4	5	1	-	1
	男	5	2	1	1	1	-	4	2	1	-	-	1
	女	9	3	3	2	1	-	7	2	4	1	-	-



宜蘭縣南澳鄉各村里 現住原住民人口數按性別及年齡分(續27)
中華民國103年04月底
山地原住民

RLRP08129

單位：人

區域別	性別	70 ~ 74 歲						75 ~ 79 歲					
		合計	70歲	71歲	72歲	73歲	74歲	合計	75歲	76歲	77歲	78歲	79歲
總計	計	106	28	23	13	16	26	80	23	16	9	16	16
	男	48	10	8	7	11	12	27	7	4	7	6	3
	女	58	18	15	6	5	14	53	16	12	2	10	13
南澳村	計	22	2	4	4	6	6	18	6	4	1	4	3
	男	12	-	2	3	4	3	6	1	1	1	2	1
	女	10	2	2	1	2	3	12	5	3	-	2	2
碧候村	計	25	11	3	3	1	7	20	8	2	3	4	3
	男	12	4	2	-	1	5	7	1	1	3	1	1
	女	13	7	1	3	-	2	13	7	1	-	3	2
東岳村	計	8	3	-	2	2	1	8	2	2	1	1	2
	男	3	-	-	1	1	1	-	-	-	-	-	-
	女	5	3	-	1	1	-	8	2	2	1	1	2
金岳村	計	14	4	5	1	3	1	7	-	1	2	3	1
	男	7	2	2	1	2	-	4	-	-	2	1	1
	女	7	2	3	-	1	1	3	-	1	-	2	-
武塔村	計	10	3	2	1	2	2	7	1	3	-	1	2
	男	4	1	-	-	2	1	1	1	-	-	-	-
	女	6	2	2	1	-	1	6	-	3	-	1	2
金洋村	計	10	3	3	2	1	1	9	3	1	1	1	3
	男	6	3	1	2	-	-	5	2	1	1	1	-
	女	4	-	2	-	1	1	4	1	-	-	-	3
澳花村	計	17	2	6	-	1	8	11	3	3	1	2	2
	男	4	-	1	-	1	2	4	2	1	-	1	-
	女	13	2	5	-	-	6	7	1	2	1	1	2

宜蘭縣南澳鄉各村里 現住原住民人口數按性別及年齡分(續28)
中華民國103年04月底
山地原住民

RLRP08129

單位：人

區域別	性別	80 ~ 84 歲						85 ~ 89 歲					
		合計	80歲	81歲	82歲	83歲	84歲	合計	85歲	86歲	87歲	88歲	89歲
總計	計	52	8	16	15	10	3	18	7	7	2	1	1
	男	14	3	4	4	3	-	6	1	3	1	1	-
	女	38	5	12	11	7	3	12	6	4	1	-	1
南澳村	計	12	1	2	4	3	2	2	-	1	1	-	-
	男	2	-	1	-	1	-	1	-	-	1	-	-
	女	10	1	1	4	2	2	1	-	1	-	-	-
碧候村	計	8	1	2	2	2	1	4	1	2	1	-	-
	男	3	-	1	1	1	-	1	-	1	-	-	-
	女	5	1	1	1	1	1	3	1	1	1	-	-
東岳村	計	5	1	2	1	1	-	2	2	-	-	-	-
	男	3	1	1	1	-	-	-	-	-	-	-	-
	女	2	-	1	-	1	-	2	2	-	-	-	-
金岳村	計	7	2	2	-	3	-	-	-	-	-	-	-
	男	2	1	-	-	1	-	-	-	-	-	-	-
	女	5	1	2	-	2	-	-	-	-	-	-	-
武塔村	計	4	1	2	1	-	-	6	3	2	-	-	1
	男	2	1	1	-	-	-	2	1	1	-	-	-
	女	2	-	1	1	-	-	4	2	1	-	-	1
金洋村	計	9	2	2	4	1	-	2	-	1	-	1	-
	男	1	-	-	1	-	-	1	-	-	-	1	-
	女	8	2	2	3	1	-	1	-	1	-	-	-
澳花村	計	7	-	4	3	-	-	2	1	1	-	-	-
	男	1	-	-	1	-	-	1	-	1	-	-	-
	女	6	-	4	2	-	-	1	1	-	-	-	-



公開類
月報 次月3日前編送
月統計報表之4

編製機關 宜蘭縣南澳鄉戶政事務所
表號 1222-02-03-3

宜蘭縣南澳鄉各村里 現住原住民人口數按性別及年齡分(續29完)
中華民國103年04月底
山地原住民

RLRP08129

單位：人

區域別	性別	90 ~ 94 歲						95 ~ 99 歲						100歲以上
		合計	90歲	91歲	92歲	93歲	94歲	合計	95歲	96歲	97歲	98歲	99歲	
總計	計	3	-	2	-	1	-	2	1	-	-	-	1	-
	男	-	-	-	-	-	-	1	-	-	-	-	1	-
	女	3	-	2	-	1	-	1	1	-	-	-	-	-
南澳村	計	1	-	1	-	-	-	-	-	-	-	-	-	-
	男	-	-	-	-	-	-	-	-	-	-	-	-	-
	女	1	-	1	-	-	-	-	-	-	-	-	-	-
碧候村	計	-	-	-	-	-	-	1	-	-	-	-	1	-
	男	-	-	-	-	-	-	1	-	-	-	-	1	-
	女	-	-	-	-	-	-	-	-	-	-	-	-	-
東岳村	計	-	-	-	-	-	-	-	-	-	-	-	-	-
	男	-	-	-	-	-	-	-	-	-	-	-	-	-
	女	-	-	-	-	-	-	-	-	-	-	-	-	-
金岳村	計	-	-	-	-	-	-	-	-	-	-	-	-	-
	男	-	-	-	-	-	-	-	-	-	-	-	-	-
	女	-	-	-	-	-	-	-	-	-	-	-	-	-
武塔村	計	2	-	1	-	1	-	1	1	-	-	-	-	-
	男	-	-	-	-	-	-	-	-	-	-	-	-	-
	女	2	-	1	-	1	-	1	1	-	-	-	-	-
金洋村	計	-	-	-	-	-	-	-	-	-	-	-	-	-
	男	-	-	-	-	-	-	-	-	-	-	-	-	-
	女	-	-	-	-	-	-	-	-	-	-	-	-	-
澳花村	計	-	-	-	-	-	-	-	-	-	-	-	-	-
	男	-	-	-	-	-	-	-	-	-	-	-	-	-
	女	-	-	-	-	-	-	-	-	-	-	-	-	-

填表

審核

主辦業務人員
主辦統計人員

機關長官

資料來源：依據戶籍註記資料編製。

填表說明：本表編製完竣，經機關長官核章後自存，並應由網際網路通報直轄市或縣（市）政府戶政單位。

製表日期：103年4月30日18時59分09秒





公開類
月報 次月3日前編送
月統計報表之5

編製機關	宜蘭縣南澳鄉戶政事務所
表號	1234-01-23-3


宜蘭縣南澳鄉各村里 結婚人數按性別、原屬國籍(地區)分
中華民國103年04月

RLRP0812A

單位：人

區域別	性別	總計	本國籍			大陸地區			港澳地區			外國籍											
			合計	已設籍	未設籍	合計	已設籍	未設籍	合計	已設籍	未設籍	合計			東南亞地區								
												計	已設籍	未設籍	小計	已設籍	未設籍	印尼	馬來西亞	新加坡	菲律賓	泰國	
總計	男	4	4	4	-	-	-	-	-	-	-	-	-	-	-	-	-	-	-	-	-	-	-
	女	4	4	4	-	-	-	-	-	-	-	-	-	-	-	-	-	-	-	-	-	-	-
南澳村	男	-	-	-	-	-	-	-	-	-	-	-	-	-	-	-	-	-	-	-	-	-	-
	女	-	-	-	-	-	-	-	-	-	-	-	-	-	-	-	-	-	-	-	-	-	-
碧候村	男	2	2	2	-	-	-	-	-	-	-	-	-	-	-	-	-	-	-	-	-	-	-
	女	2	2	2	-	-	-	-	-	-	-	-	-	-	-	-	-	-	-	-	-	-	-
東岳村	男	-	-	-	-	-	-	-	-	-	-	-	-	-	-	-	-	-	-	-	-	-	-
	女	-	-	-	-	-	-	-	-	-	-	-	-	-	-	-	-	-	-	-	-	-	-
金岳村	男	1	1	1	-	-	-	-	-	-	-	-	-	-	-	-	-	-	-	-	-	-	-
	女	1	1	1	-	-	-	-	-	-	-	-	-	-	-	-	-	-	-	-	-	-	-
武塔村	男	-	-	-	-	-	-	-	-	-	-	-	-	-	-	-	-	-	-	-	-	-	-
	女	-	-	-	-	-	-	-	-	-	-	-	-	-	-	-	-	-	-	-	-	-	-
金洋村	男	-	-	-	-	-	-	-	-	-	-	-	-	-	-	-	-	-	-	-	-	-	-
	女	-	-	-	-	-	-	-	-	-	-	-	-	-	-	-	-	-	-	-	-	-	-
澳花村	男	1	1	1	-	-	-	-	-	-	-	-	-	-	-	-	-	-	-	-	-	-	-
	女	1	1	1	-	-	-	-	-	-	-	-	-	-	-	-	-	-	-	-	-	-	-

宜蘭縣政府





公開類
月報 次月3日前編送

編製機關 宜蘭縣南澳鄉戶政事務所
表號 1234-01-23-3

月統計報表之5

宜蘭縣南澳鄉各村里 結婚人數按性別、原屬國籍(地區)分(續完)
中華民國103年04月

RLRP0812A

單位：人

區域別	性別	外國籍																				
						其他國籍																
		緬甸	越南	柬埔寨	寮國	計			日本	韓國	美國	加拿大	澳大利亞	紐西蘭	英國	法國	德國	史瓦濟蘭	南非	賴索托	模里西斯	其他
小計	已設籍					未設籍																
總計	男女	-	-	-	-	-	-	-	-	-	-	-	-	-	-	-	-	-	-	-	-	-
南澳村	男女	-	-	-	-	-	-	-	-	-	-	-	-	-	-	-	-	-	-	-	-	-
碧候村	男女	-	-	-	-	-	-	-	-	-	-	-	-	-	-	-	-	-	-	-	-	-
東岳村	男女	-	-	-	-	-	-	-	-	-	-	-	-	-	-	-	-	-	-	-	-	-
金岳村	男女	-	-	-	-	-	-	-	-	-	-	-	-	-	-	-	-	-	-	-	-	-
武塔村	男女	-	-	-	-	-	-	-	-	-	-	-	-	-	-	-	-	-	-	-	-	-
金洋村	男女	-	-	-	-	-	-	-	-	-	-	-	-	-	-	-	-	-	-	-	-	-
澳花村	男女	-	-	-	-	-	-	-	-	-	-	-	-	-	-	-	-	-	-	-	-	-

填表 審核 主辦業務人員 主辦統計人員 機關長官

資料來源：依據結婚登記申請書編製。
 填表說明：1.本表大陸(港澳)地區或外國籍配偶已設籍資料係指於民國92年7月1日以後辦理初設戶籍登記者。
 2.本表本國籍未設籍資料係指臺灣地區無戶籍國民，亦即具有我國國籍，現僑居國外國民及取得、回復我國國籍未曾在臺灣地區設有戶籍之國民。
 3.本表統計對象係指結婚之雙方至少須有一方為國內現設有戶籍者。
 4.本表編製完竣，經機關長官核章後自存，並應由網際網路通報直轄市或縣(市)政府戶政單位。
 製表日期：103年4月30日18時59分44秒





公開類
月報 次月3日前編送

編製機關 宜蘭縣南澳鄉戶政事務所
表號 1234-03-21-3


月統計報表之6

宜蘭縣南澳鄉各村里 離婚人數按性別、原屬國籍(地區)分
中華民國103年04月

RLRP0812B

單位：人

區域別	性別	總計	本國籍			大陸地區			港澳地區			外國籍											
			合計	已設籍	未設籍	合計	已設籍	未設籍	合計	已設籍	未設籍	合計			東南亞地區								
												計	已設籍	未設籍	小計	已設籍	未設籍	印尼	馬來西亞	新加坡	菲律賓	泰國	
總計	男女	4 4	4 4	4 4	- -	- -	- -	- -	- -	- -	- -	- -	- -	- -	- -	- -	- -	- -	- -	- -	- -	- -	- -
南澳村	男女	1 1	1 1	1 1	- -	- -	- -	- -	- -	- -	- -	- -	- -	- -	- -	- -	- -	- -	- -	- -	- -	- -	- -
碧候村	男女	- -	- -	- -	- -	- -	- -	- -	- -	- -	- -	- -	- -	- -	- -	- -	- -	- -	- -	- -	- -	- -	- -
東岳村	男女	- -	- -	- -	- -	- -	- -	- -	- -	- -	- -	- -	- -	- -	- -	- -	- -	- -	- -	- -	- -	- -	- -
金岳村	男女	1 1	1 1	1 1	- -	- -	- -	- -	- -	- -	- -	- -	- -	- -	- -	- -	- -	- -	- -	- -	- -	- -	- -
武塔村	男女	- -	- -	- -	- -	- -	- -	- -	- -	- -	- -	- -	- -	- -	- -	- -	- -	- -	- -	- -	- -	- -	- -
金洋村	男女	1 1	1 1	1 1	- -	- -	- -	- -	- -	- -	- -	- -	- -	- -	- -	- -	- -	- -	- -	- -	- -	- -	- -
澳花村	男女	1 1	1 1	1 1	- -	- -	- -	- -	- -	- -	- -	- -	- -	- -	- -	- -	- -	- -	- -	- -	- -	- -	- -





公開類
月報 次月3日前編送

編製機關 宜蘭縣南澳鄉戶政事務所
表號 1234-03-21-3

月統計報表之6

宜蘭縣南澳鄉各村里 離婚人數按性別、原屬國籍(地區)分(續完)
中華民國103年04月

RLRP0812B

單位：人

區域別	性別	外國籍																				
						其他國籍																
		緬甸	越南	柬埔寨	寮國	計			日本	韓國	美國	加拿大	澳大利亞	紐西蘭	英國	法國	德國	史瓦濟蘭	南非	賴索托	模里西斯	其他
小計	已設籍					未設籍																
總計	男	-	-	-	-	-	-	-	-	-	-	-	-	-	-	-	-	-	-	-	-	-
	女	-	-	-	-	-	-	-	-	-	-	-	-	-	-	-	-	-	-	-	-	-
南澳村	男	-	-	-	-	-	-	-	-	-	-	-	-	-	-	-	-	-	-	-	-	-
	女	-	-	-	-	-	-	-	-	-	-	-	-	-	-	-	-	-	-	-	-	-
碧候村	男	-	-	-	-	-	-	-	-	-	-	-	-	-	-	-	-	-	-	-	-	-
	女	-	-	-	-	-	-	-	-	-	-	-	-	-	-	-	-	-	-	-	-	-
東岳村	男	-	-	-	-	-	-	-	-	-	-	-	-	-	-	-	-	-	-	-	-	-
	女	-	-	-	-	-	-	-	-	-	-	-	-	-	-	-	-	-	-	-	-	-
金岳村	男	-	-	-	-	-	-	-	-	-	-	-	-	-	-	-	-	-	-	-	-	-
	女	-	-	-	-	-	-	-	-	-	-	-	-	-	-	-	-	-	-	-	-	-
武塔村	男	-	-	-	-	-	-	-	-	-	-	-	-	-	-	-	-	-	-	-	-	-
	女	-	-	-	-	-	-	-	-	-	-	-	-	-	-	-	-	-	-	-	-	-
金洋村	男	-	-	-	-	-	-	-	-	-	-	-	-	-	-	-	-	-	-	-	-	-
	女	-	-	-	-	-	-	-	-	-	-	-	-	-	-	-	-	-	-	-	-	-
澳花村	男	-	-	-	-	-	-	-	-	-	-	-	-	-	-	-	-	-	-	-	-	-
	女	-	-	-	-	-	-	-	-	-	-	-	-	-	-	-	-	-	-	-	-	-

填表

審核

主辦業務人員
主辦統計人員

機關長官

資料來源：依據離婚登記申請書編製。


填表說明：1.本表大陸(港澳)地區或外國籍配偶已設籍資料係指於民國92年7月1日以後辦理初設戶籍登記者。

2.本表本國籍未設籍資料係指臺灣地區無戶籍國民，亦即具有我國國籍，現僑居外國國民及取得、回復我國國籍未曾在臺灣地區設有戶籍之國民。

3.本表統計對象係指離婚之雙方至少須有一方為國內現設有戶籍者。

4.本表編製完竣，經機關長官核章後自存，並應由網際網路通報直轄市或縣(市)政府戶政單位。

製表日期：103年4月30日18時59分53秒





公開類
月報 次月3日前編送
月統計報表之7

編製機關 宜蘭縣南澳鄉戶政事務所
表號 1222-02-04-3

宜蘭縣南澳鄉各村里 現住原住民人口數按性別、原住民身分及族別分
中華民國103年04月底
總計

RLRP0812D

單位：人

區域別	性別	總計	阿美族	泰雅族	排灣族	布農族	魯凱族	卑南族	鄒族	賽夏族	雅美族	邵族	噶瑪蘭族	太魯閣族	撒奇萊雅族	賽德克族	尚未申報
總計	計	5,311	128	4,905	20	41	20	3	3	2	1	-	-	60	-	9	119
	男	2,753	54	2,570	6	9	15	-	1	1	-	-	-	18	-	2	77
	女	2,558	74	2,335	14	32	5	3	2	1	1	-	-	42	-	7	42
南澳村	計	1,262	26	1,159	4	7	8	3	-	2	-	-	-	13	-	3	37
	男	650	10	605	1	2	5	-	-	1	-	-	-	2	-	1	23
	女	612	16	554	3	5	3	3	-	1	-	-	-	11	-	2	14
碧候村	計	1,134	25	1,057	8	12	1	-	-	-	-	-	-	8	-	4	19
	男	607	10	574	2	2	1	-	-	-	-	-	-	3	-	1	14
	女	527	15	483	6	10	-	-	-	-	-	-	-	5	-	3	5
東岳村	計	510	7	482	2	4	-	-	2	-	-	-	-	3	-	-	10
	男	251	2	238	-	1	-	-	1	-	-	-	-	1	-	-	8
	女	259	5	244	2	3	-	-	1	-	-	-	-	2	-	-	2
金岳村	計	539	14	512	1	-	1	-	1	-	-	-	-	8	-	-	2
	男	264	4	254	1	-	-	-	-	-	-	-	-	3	-	-	2
	女	275	10	258	-	-	1	-	1	-	-	-	-	5	-	-	-
武塔村	計	429	12	406	1	2	-	-	-	-	-	-	-	3	-	-	5
	男	224	4	213	-	1	-	-	-	-	-	-	-	2	-	-	4
	女	205	8	193	1	1	-	-	-	-	-	-	-	1	-	-	1
金洋村	計	594	6	540	3	8	7	-	-	-	-	-	-	11	-	1	18
	男	319	2	292	2	2	7	-	-	-	-	-	-	3	-	-	11
	女	275	4	248	1	6	-	-	-	-	-	-	-	8	-	1	7
澳花村	計	843	38	749	1	8	3	-	-	-	1	-	-	14	-	1	28
	男	438	22	394	-	1	2	-	-	-	-	-	-	4	-	-	15
	女	405	16	355	1	7	1	-	-	-	1	-	-	10	-	1	13



宜蘭縣南澳鄉各村里 現住原住民人口數按性別、原住民身分及族別分(續1)
中華民國103年04月底
平地原住民

RLRP0812D

單位：人

區域別	性別	總計	阿美族	泰雅族	排灣族	布農族	魯凱族	卑南族	鄒族	賽夏族	雅美族	邵族	噶瑪蘭族	太魯閣族	撒奇萊雅族	賽德克族	尚未申報	
總計	計	145	118	6	2	-	6	1	-	1	-	-	-	-	-	-	-	11
	男	67	49	3	2	-	6	-	-	-	-	-	-	-	-	-	-	7
	女	78	69	3	-	-	-	1	-	1	-	-	-	-	-	-	-	4
南澳村	計	33	25	3	-	-	-	1	-	1	-	-	-	-	-	-	-	3
	男	13	10	1	-	-	-	-	-	-	-	-	-	-	-	-	-	2
	女	20	15	2	-	-	-	1	-	1	-	-	-	-	-	-	-	1
碧候村	計	27	25	-	-	-	1	-	-	-	-	-	-	-	-	-	-	1
	男	11	10	-	-	-	1	-	-	-	-	-	-	-	-	-	-	-
	女	16	15	-	-	-	-	-	-	-	-	-	-	-	-	-	-	1
東岳村	計	9	7	-	-	-	-	-	-	-	-	-	-	-	-	-	-	2
	男	4	2	-	-	-	-	-	-	-	-	-	-	-	-	-	-	2
	女	5	5	-	-	-	-	-	-	-	-	-	-	-	-	-	-	-
金岳村	計	14	14	-	-	-	-	-	-	-	-	-	-	-	-	-	-	-
	男	4	4	-	-	-	-	-	-	-	-	-	-	-	-	-	-	-
	女	10	10	-	-	-	-	-	-	-	-	-	-	-	-	-	-	-
武塔村	計	11	10	1	-	-	-	-	-	-	-	-	-	-	-	-	-	-
	男	4	3	1	-	-	-	-	-	-	-	-	-	-	-	-	-	-
	女	7	7	-	-	-	-	-	-	-	-	-	-	-	-	-	-	-
金洋村	計	15	6	1	2	-	5	-	-	-	-	-	-	-	-	-	-	1
	男	10	2	1	2	-	5	-	-	-	-	-	-	-	-	-	-	-
	女	5	4	-	-	-	-	-	-	-	-	-	-	-	-	-	-	1
澳花村	計	36	31	1	-	-	-	-	-	-	-	-	-	-	-	-	-	4
	男	21	18	-	-	-	-	-	-	-	-	-	-	-	-	-	-	3
	女	15	13	1	-	-	-	-	-	-	-	-	-	-	-	-	-	1

宜蘭縣南澳鄉各村里 現住原住民人口數按性別、原住民身分及族別分(續2完)
中華民國103年04月底
山地原住民

RLRP0812D

單位：人

區域別	性別	總計	阿美族	泰雅族	排灣族	布農族	魯凱族	卑南族	鄒族	賽夏族	雅美族	邵族	噶瑪蘭族	太魯閣族	撒奇萊雅族	賽德克族	尚未申報
總計	計	5,166	10	4,899	18	41	14	2	3	1	1	-	-	60	-	9	108
	男	2,686	5	2,567	4	9	9	-	1	1	-	-	-	18	-	2	70
	女	2,480	5	2,332	14	32	5	2	2	-	1	-	-	42	-	7	38
南澳村	計	1,229	1	1,156	4	7	8	2	-	1	-	-	-	13	-	3	34
	男	637	-	604	1	2	5	-	-	1	-	-	-	2	-	1	21
	女	592	1	552	3	5	3	2	-	-	-	-	-	11	-	2	13
碧候村	計	1,107	-	1,057	8	12	-	-	-	-	-	-	-	8	-	4	18
	男	596	-	574	2	2	-	-	-	-	-	-	-	3	-	1	14
	女	511	-	483	6	10	-	-	-	-	-	-	-	5	-	3	4
東岳村	計	501	-	482	2	4	-	-	2	-	-	-	-	3	-	-	8
	男	247	-	238	-	1	-	-	1	-	-	-	-	1	-	-	6
	女	254	-	244	2	3	-	-	1	-	-	-	-	2	-	-	2
金岳村	計	525	-	512	1	-	1	-	1	-	-	-	-	8	-	-	2
	男	260	-	254	1	-	-	-	-	-	-	-	-	3	-	-	2
	女	265	-	258	-	-	1	-	1	-	-	-	-	5	-	-	-
武塔村	計	418	2	405	1	2	-	-	-	-	-	-	-	3	-	-	5
	男	220	1	212	-	1	-	-	-	-	-	-	-	2	-	-	4
	女	198	1	193	1	1	-	-	-	-	-	-	-	1	-	-	1
金洋村	計	579	-	539	1	8	2	-	-	-	-	-	-	11	-	1	17
	男	309	-	291	-	2	2	-	-	-	-	-	-	3	-	-	11
	女	270	-	248	1	6	-	-	-	-	-	-	-	8	-	1	6
澳花村	計	807	7	748	1	8	3	-	-	-	1	-	-	14	-	1	24
	男	417	4	394	-	1	2	-	-	-	-	-	-	4	-	-	12
	女	390	3	354	1	7	1	-	-	-	1	-	-	10	-	1	12

填表

審核

主辦業務人員
主辦統計人員

機關長官

資料來源：依據戶籍註記資料編製。

填表說明：本表編製完竣，經機關長官核章後自存，並應由網際網路通報直轄市或縣（市）政府戶政單位。

製表日期：103年4月30日19時00分01秒

原戶籍地	性別	總計	本國籍			大陸地區			港澳地區			外國籍											
			合計	已設籍	未設籍	合計	已設籍	未設籍	合計	已設籍	未設籍	合計			東南亞地區								
												計	已設籍	未設籍	小計	已設籍	未設籍	印尼	馬來西亞	新加坡	菲律賓	泰國	
總計	男女	4 2	4 2	4 2	- -	- -	- -	- -	- -	- -	- -	- -	- -	- -	- -	- -	- -	- -	- -	- -	- -	- -	- -
南澳村	男女	- -	- -	- -	- -	- -	- -	- -	- -	- -	- -	- -	- -	- -	- -	- -	- -	- -	- -	- -	- -	- -	- -
碧候村	男女	2 -	2 -	2 -	- -	- -	- -	- -	- -	- -	- -	- -	- -	- -	- -	- -	- -	- -	- -	- -	- -	- -	- -
東岳村	男女	- -	- -	- -	- -	- -	- -	- -	- -	- -	- -	- -	- -	- -	- -	- -	- -	- -	- -	- -	- -	- -	- -
金岳村	男女	1 1	1 1	1 1	- -	- -	- -	- -	- -	- -	- -	- -	- -	- -	- -	- -	- -	- -	- -	- -	- -	- -	- -
武塔村	男女	- -	- -	- -	- -	- -	- -	- -	- -	- -	- -	- -	- -	- -	- -	- -	- -	- -	- -	- -	- -	- -	- -
金洋村	男女	- -	- -	- -	- -	- -	- -	- -	- -	- -	- -	- -	- -	- -	- -	- -	- -	- -	- -	- -	- -	- -	- -
澳花村	男女	1 1	1 1	1 1	- -	- -	- -	- -	- -	- -	- -	- -	- -	- -	- -	- -	- -	- -	- -	- -	- -	- -	- -



公開類
月報 次月3日前編送
月統計報表之8

編製機關 宜蘭縣南澳鄉戶政事務所
表號 1234-01-44-3

宜蘭縣南澳鄉各村里 結婚人數按性別、原屬國籍（地區）及原戶籍地分
中華民國103年04月

RLRP0812E

單位：人

原戶籍地	性別	外國籍																			
						其他國籍															
		緬甸	越南	柬埔寨	寮國	計			日本	韓國	美國	加拿大	澳大利亞	紐西蘭	英國	法國	德國	史瓦濟蘭	南非	賴索托	模里西斯
小計	已設籍					未設籍															
總計	男	-	-	-	-	-	-	-	-	-	-	-	-	-	-	-	-	-	-	-	-
	女	-	-	-	-	-	-	-	-	-	-	-	-	-	-	-	-	-	-	-	-
南澳村	男	-	-	-	-	-	-	-	-	-	-	-	-	-	-	-	-	-	-	-	-
	女	-	-	-	-	-	-	-	-	-	-	-	-	-	-	-	-	-	-	-	-
碧候村	男	-	-	-	-	-	-	-	-	-	-	-	-	-	-	-	-	-	-	-	-
	女	-	-	-	-	-	-	-	-	-	-	-	-	-	-	-	-	-	-	-	-
東岳村	男	-	-	-	-	-	-	-	-	-	-	-	-	-	-	-	-	-	-	-	-
	女	-	-	-	-	-	-	-	-	-	-	-	-	-	-	-	-	-	-	-	-
金岳村	男	-	-	-	-	-	-	-	-	-	-	-	-	-	-	-	-	-	-	-	-
	女	-	-	-	-	-	-	-	-	-	-	-	-	-	-	-	-	-	-	-	-
武塔村	男	-	-	-	-	-	-	-	-	-	-	-	-	-	-	-	-	-	-	-	-
	女	-	-	-	-	-	-	-	-	-	-	-	-	-	-	-	-	-	-	-	-
金洋村	男	-	-	-	-	-	-	-	-	-	-	-	-	-	-	-	-	-	-	-	-
	女	-	-	-	-	-	-	-	-	-	-	-	-	-	-	-	-	-	-	-	-
澳花村	男	-	-	-	-	-	-	-	-	-	-	-	-	-	-	-	-	-	-	-	-
	女	-	-	-	-	-	-	-	-	-	-	-	-	-	-	-	-	-	-	-	-

填表

審核

主辦業務人員
主辦統計人員

機關長官

資料來源：依據結婚登記申請書編製。

- 填表說明：
- 1.本表大陸（港澳）地區或外國籍配偶已設籍資料係指於民國92年7月1日以後辦理初設戶籍登記者。
 - 2.本表本國籍未設籍資料係指臺灣地區無戶籍國民，亦即具有我國國籍，現僑居國外國民及取得、回復我國國籍未曾在臺灣地區設有戶籍之國民。
 - 3.本表統計對象係指結婚之雙方至少須有一方為國內現設有戶籍者。
 - 4.本表未設籍者依配偶戶籍地列表。
 - 5.本表編製完竣，經機關長官核章後自存，並應由網際網路通報直轄市或縣（市）政府戶政單位。

製表日期：103年4月30日19時00分11秒



宜蘭縣南澳鄉各村里 離婚人數按性別、原屬國籍(地區)及原戶籍地分
中華民國103年04月

RLRP0812G

單位：人

原戶籍地	性別	總計	本國籍			大陸地區			港澳地區			外國籍										
			合計	已設籍	未設籍	合計	已設籍	未設籍	合計	已設籍	未設籍	合計			東南亞地區							
												計	已設籍	未設籍	小計	已設籍	未設籍	印尼	馬來西亞	新加坡	菲律賓	泰國
總計	男女	5 4	5 4	5 4	- -	- -	- -	- -	- -	- -	- -	- -	- -	- -	- -	- -	- -	- -	- -	- -	- -	- -
南澳村	男女	1 1	1 1	1 1	- -	- -	- -	- -	- -	- -	- -	- -	- -	- -	- -	- -	- -	- -	- -	- -	- -	- -
碧候村	男女	- -	- -	- -	- -	- -	- -	- -	- -	- -	- -	- -	- -	- -	- -	- -	- -	- -	- -	- -	- -	- -
東岳村	男女	- -	- -	- -	- -	- -	- -	- -	- -	- -	- -	- -	- -	- -	- -	- -	- -	- -	- -	- -	- -	- -
金岳村	男女	1 1	1 1	1 1	- -	- -	- -	- -	- -	- -	- -	- -	- -	- -	- -	- -	- -	- -	- -	- -	- -	- -
武塔村	男女	1 -	1 -	1 -	- -	- -	- -	- -	- -	- -	- -	- -	- -	- -	- -	- -	- -	- -	- -	- -	- -	- -
金洋村	男女	1 1	1 1	1 1	- -	- -	- -	- -	- -	- -	- -	- -	- -	- -	- -	- -	- -	- -	- -	- -	- -	- -
澳花村	男女	1 1	1 1	1 1	- -	- -	- -	- -	- -	- -	- -	- -	- -	- -	- -	- -	- -	- -	- -	- -	- -	- -



公開類
月報 次月3日前編送

編製機關 宜蘭縣南澳鄉戶政事務所
表號 1234-03-38-3

月統計報表之9

宜蘭縣南澳鄉各村里 離婚人數按性別、原屬國籍（地區）及原戶籍地分
中華民國103年04月

RLRP0812G

單位：人

原戶籍地	性別	外國籍																			
						其他國籍															
		緬甸	越南	柬埔寨	寮國	計			日本	韓國	美國	加拿大	澳大利亞	紐西蘭	英國	法國	德國	史瓦濟蘭	南非	賴索托	模里西斯
小計	已設籍					未設籍															
總計	男女	-	-	-	-	-	-	-	-	-	-	-	-	-	-	-	-	-	-	-	-
南澳村	男女	-	-	-	-	-	-	-	-	-	-	-	-	-	-	-	-	-	-	-	-
碧候村	男女	-	-	-	-	-	-	-	-	-	-	-	-	-	-	-	-	-	-	-	-
東岳村	男女	-	-	-	-	-	-	-	-	-	-	-	-	-	-	-	-	-	-	-	-
金岳村	男女	-	-	-	-	-	-	-	-	-	-	-	-	-	-	-	-	-	-	-	-
武塔村	男女	-	-	-	-	-	-	-	-	-	-	-	-	-	-	-	-	-	-	-	-
金洋村	男女	-	-	-	-	-	-	-	-	-	-	-	-	-	-	-	-	-	-	-	-
澳花村	男女	-	-	-	-	-	-	-	-	-	-	-	-	-	-	-	-	-	-	-	-

填表 審核 主辦業務人員 主辦統計人員 機關長官

- 資料來源：依據離婚登記申請書編製。
- 填表說明：1.本表大陸（港澳）地區或外國籍配偶已設籍資料係指於民國92年7月1日以後辦理初設戶籍登記者。
 2.本表本國籍未設籍資料係指臺灣地區無戶籍國民，亦即具有我國國籍，現僑居國外國民及取得、回復我國國籍未曾在臺灣地區設有戶籍之國民。
 3.本表統計對象係指離婚之雙方至少須有一方為國內現設有戶籍者。
 4.本表未設籍者依離婚配偶戶籍地列表。
 5.本表編製完竣，經機關長官核章後自存，並應由網際網路通報直轄市或縣（市）政府戶政單位。

製表日期：103年4月30日19時00分16秒



月統計報表之10

宜蘭縣南澳鄉 各直轄市、縣(市)間遷徙人口數按性別分
中華民國103年04月

RLRP0812I

單位：人

區域別	性別	遷入人數																						
		總計	新北市	臺北市	臺中市	臺南市	高雄市	宜蘭縣	桃園縣	新竹縣	苗栗縣	彰化縣	南投縣	雲林縣	嘉義縣	屏東縣	臺東縣	花蓮縣	澎湖縣	基隆市	新竹市	嘉義市	金門縣	連江縣
總計	計	42	13	3	-	5	2	-	5	5	4	-	-	-	-	-	-	4	-	-	1	-	-	-
	男	22	7	3	-	4	1	-	2	2	2	-	-	-	-	-	-	1	-	-	-	-	-	-
	女	20	6	-	-	1	1	-	3	3	2	-	-	-	-	-	-	3	-	-	1	-	-	-



公開類
月報 次月3日前編送

編製機關	宜蘭縣南澳鄉戶政事務所
表號	1241-02-08-3

月統計報表之10

宜蘭縣南澳鄉 各直轄市、縣(市)間遷徙人口數按性別分
中華民國103年04月

RLRP0812I

單位：人

區域別	性別	遷出人數																					
		總計	新北市	臺北市	臺中市	臺南市	高雄市	宜蘭縣	桃園縣	新竹縣	苗栗縣	彰化縣	南投縣	雲林縣	嘉義縣	屏東縣	臺東縣	花蓮縣	澎湖縣	基隆市	新竹市	嘉義市	金門縣
總計	計	25	4	2	-	-	-	-	6	-	-	-	-	-	-	7	-	6	-	-	-	-	-
	男	10	2	-	-	-	-	-	3	-	-	-	-	-	3	-	2	-	-	-	-	-	-
	女	15	2	2	-	-	-	-	3	-	-	-	-	-	4	-	4	-	-	-	-	-	-

填表

審核

主辦業務人員
主辦統計人員

機關長官

資料來源：依據遷入、遷出登記申請書資料編製。

填表說明：本表編製完竣，經機關長官核章後自存，並應由網際網路通報直轄市或縣(市)政府戶政單位。

製表日期：103年4月30日19時00分21秒