

宜蘭縣南澳鄉各村里 村里鄰戶數、人口數與戶籍動態登記數按性別、登記項目及區域分
中華民國103年06月

RLRP08120

單位：戶；人；對

區 域 別	村里數		鄰數		戶 數	性 別	人 口 數	遷 入 人 數													
	現 有 門 牌	戶 籍 登 記	現 有 門 牌	戶 籍 登 記				合 計	自 國 外	自他省(市)								自 本 省 他 縣 (市)	自 鄉 本 (縣 鎮 (市 區) 他	初 設 戶 籍	其 他
										新 北 市	臺 北 市	臺 中 市	臺 南 市	高 雄 市	臺 灣 省	福 建 省	其 他 省 (市)				
總 計	7	7	51	51	1,892	計 男 女	6,095 3,211 2,884	54 19 35	- - -	3 - 3	4 3 1	1 1 -	- - -	2 1 1	- - -	- - -	- - -	10 3 7	32 11 21	2 - 2	- - -
南澳村	1	1	8	8	486	計 男 女	1,549 823 726	9 2 7	- - -	- - -	1 1 -	- - -	- - -	- - -	- - -	- - -	- - -	1 - 1	5 1 4	2 - 2	- - -
碧候村	1	1	10	10	372	計 男 女	1,257 668 589	23 9 14	- - -	- - -	2 1 1	- - -	- - -	1 1 -	- - -	- - -	- - -	6 2 4	14 5 9	- - -	- - -
東岳村	1	1	6	6	175	計 男 女	573 285 288	7 3 4	- - -	1 - 1	1 1 -	- - -	- - -	- - -	- - -	- - -	- - -	- - -	5 2 3	- - -	- - -
金岳村	1	1	6	6	170	計 男 女	570 281 289	2 1 1	- - -	- - -	- - -	1 1 -	- - -	- - -	- - -	- - -	- - -	1 - 1	- - -	- - -	- - -
武塔村	1	1	7	7	187	計 男 女	538 297 241	2 - 2	- - -	- - -	- - -	- - -	- - -	- - -	- - -	- - -	- - -	- - -	2 - 2	- - -	- - -
金洋村	1	1	7	7	210	計 男 女	643 340 303	8 3 5	- - -	1 - 1	- - -	- - -	- - -	1 - 1	- - -	- - -	- - -	1 - 1	5 3 2	- - -	- - -
澳花村	1	1	7	7	292	計 男 女	965 517 448	3 1 2	- - -	1 - 1	- - -	- - -	- - -	- - -	- - -	- - -	- - -	1 1 -	1 - 1	- - -	- - -



公開類
月報 次月3日前編送
月統計報表之1

編製機關 宜蘭縣南澳鄉戶政事務所
表號 1221-00-01-3

宜蘭縣南澳鄉各村里 村里鄰戶數、人口數與戶籍動態登記數按性別、登記項目及區域分(續1)
中華民國103年06月

RLRP08120

單位：戶；人；對

區 域 別	性 別	遷 出 人 數														住 址 變 更 數		行 政 區 域 數	
		合 計	往 國 外	往他省(市)								往 本 省 他 縣 (市)	往 鄉 本 (縣 鎮 (市 區)) 他	廢 止 戶 籍	其 他	入	出	增	減
				新 北 市	臺 北 市	臺 中 市	臺 南 市	高 雄 市	臺 灣 省	福 建 省	其 他 省 (市)								
總 計	計	18	1	4	-	3	-	-	-	-	-	1	9	-	-	7	7	-	-
	男	11	1	3	-	2	-	-	-	-	-	-	5	-	-	4	4	-	-
	女	7	-	1	-	1	-	-	-	-	-	1	4	-	-	3	3	-	-
南澳村	計	7	1	-	-	-	-	-	-	-	-	1	5	-	-	1	4	-	-
	男	5	1	-	-	-	-	-	-	-	-	-	4	-	-	1	2	-	-
	女	2	-	-	-	-	-	-	-	-	-	1	1	-	-	-	2	-	-
碧候村	計	1	-	-	-	-	-	-	-	-	-	-	1	-	-	2	1	-	-
	男	-	-	-	-	-	-	-	-	-	-	-	-	-	-	1	1	-	-
	女	1	-	-	-	-	-	-	-	-	-	-	1	-	-	1	-	-	-
東岳村	計	3	-	-	-	3	-	-	-	-	-	-	-	-	-	1	-	-	-
	男	2	-	-	-	2	-	-	-	-	-	-	-	-	-	-	-	-	-
	女	1	-	-	-	1	-	-	-	-	-	-	-	-	-	1	-	-	-
金岳村	計	3	-	2	-	-	-	-	-	-	-	-	1	-	-	-	-	-	-
	男	2	-	1	-	-	-	-	-	-	-	-	1	-	-	-	-	-	-
	女	1	-	1	-	-	-	-	-	-	-	-	-	-	-	-	-	-	-
武塔村	計	1	-	1	-	-	-	-	-	-	-	-	-	-	-	1	-	-	-
	男	1	-	1	-	-	-	-	-	-	-	-	-	-	-	1	-	-	-
	女	-	-	-	-	-	-	-	-	-	-	-	-	-	-	-	-	-	-
金洋村	計	-	-	-	-	-	-	-	-	-	-	-	-	-	-	2	-	-	-
	男	-	-	-	-	-	-	-	-	-	-	-	-	-	-	1	-	-	-
	女	-	-	-	-	-	-	-	-	-	-	-	-	-	-	1	-	-	-
澳花村	計	3	-	1	-	-	-	-	-	-	-	-	2	-	-	-	2	-	-
	男	1	-	1	-	-	-	-	-	-	-	-	-	-	-	-	1	-	-
	女	2	-	-	-	-	-	-	-	-	-	-	2	-	-	-	1	-	-





公開類
月報 次月3日前編送

編製機關 宜蘭縣南澳鄉戶政事務所
表號 1221-00-01-3

月統計報表之1

宜蘭縣南澳鄉各村里 村里鄰戶數、人口數與戶籍動態登記數按性別、登記項目及區域分(續2完)
中華民國103年06月

RLRP08120

單位：戶；人；對

區 域 別	性 別	嬰兒出生總數					生 母 原 屬 國 籍 (地區)		生 父 原 屬 國 籍 (地區)		遺 腹 子	雙 胞 胎	三 胞 胎 以 上	死 亡 人 數	認 領 人 數	收 養 人 數	終 止 收 養 人 數	監 護 人 數	輔 助 人 數	未 成 年 子 女 權 利 義 務 行 使 負 擔 人 數	結 婚 對 數	離 婚 對 數
		合 計	婚 生	非 婚 生		無 兒 童	大 澳 陸 地 港 區	外 國 籍	大 澳 陸 地 港 區	外 國 籍												
				已 認 領	未 認 領																	
總 計	計	11	10	-	1	-	1	-	-	-	-	-	3	-	-	1	1	-	1	8	1	
	男	7	6	-	1	-	1	-	-	-	-	-	1	-	-	1	-	-	1			
	女	4	4	-	-	-	-	-	-	-	-	-	2	-	-	-	1	-	-			
南澳村	計	1	1	-	-	-	1	-	-	-	-	-	-	-	-	-	-	-	-	2	-	
	男	1	1	-	-	-	1	-	-	-	-	-	-	-	-	-	-	-	-			
	女	-	-	-	-	-	-	-	-	-	-	-	-	-	-	-	-	-	-			
碧候村	計	1	1	-	-	-	-	-	-	-	-	-	2	-	-	-	-	-	1	1	1	
	男	1	1	-	-	-	-	-	-	-	-	-	1	-	-	-	-	-	1			
	女	-	-	-	-	-	-	-	-	-	-	-	1	-	-	-	-	-	-			
東岳村	計	1	1	-	-	-	-	-	-	-	-	-	-	-	-	1	-	-	-	1	-	
	男	-	-	-	-	-	-	-	-	-	-	-	-	-	-	1	-	-	-			
	女	1	1	-	-	-	-	-	-	-	-	-	-	-	-	-	-	-	-			
金岳村	計	1	1	-	-	-	-	-	-	-	-	-	-	-	-	-	-	-	-	1	-	
	男	1	1	-	-	-	-	-	-	-	-	-	-	-	-	-	-	-	-			
	女	-	-	-	-	-	-	-	-	-	-	-	-	-	-	-	-	-	-			
武塔村	計	3	2	-	1	-	-	-	-	-	-	-	-	-	-	-	1	-	-	-	-	
	男	2	1	-	1	-	-	-	-	-	-	-	-	-	-	-	-	-	-			
	女	1	1	-	-	-	-	-	-	-	-	-	-	-	-	-	1	-	-			
金洋村	計	3	3	-	-	-	-	-	-	-	-	-	1	-	-	-	-	-	-	1	-	
	男	2	2	-	-	-	-	-	-	-	-	-	-	-	-	-	-	-	-			
	女	1	1	-	-	-	-	-	-	-	-	-	1	-	-	-	-	-	-			
澳花村	計	1	1	-	-	-	-	-	-	-	-	-	-	-	-	-	-	-	-	2	-	
	男	-	-	-	-	-	-	-	-	-	-	-	-	-	-	-	-	-	-			
	女	1	1	-	-	-	-	-	-	-	-	-	-	-	-	-	-	-	-			

填表 審核 主辦業務人員 主辦統計人員 機關長官

資料來源：依據戶籍登記資料及各項戶籍動態登記申請書編製。

填表說明：1.本表結(離)婚對數之統計對象係指結(離)婚之雙方至少須有一方為國內現設有戶籍者。

2.本表編製完竣，經機關長官核章後自存，並應由網際網路通報直轄市或縣(市)政府戶政單位。

製表日期：103年6月30日18時30分04秒





公開類
月報 次月3日前編送

編製機關 宜蘭縣南澳鄉戶政事務所
表 號 1222-02-01-3

月統計報表之2

宜蘭縣南澳鄉各村里 現住人口數按性別及原住民身分分
中華民國103年06月底

RLRP08126

單位：人

區域別	性別	總計	區域人口數	原住民人口數		
				合計	平地原住民	山地原住民
總計	計	6,095	717	5,378	146	5,232
	男	3,211	430	2,781	69	2,712
	女	2,884	287	2,597	77	2,520
南澳村	計	1,549	279	1,270	33	1,237
	男	823	164	659	14	645
	女	726	115	611	19	592
碧候村	計	1,257	98	1,159	28	1,131
	男	668	54	614	12	602
	女	589	44	545	16	529
東岳村	計	573	50	523	11	512
	男	285	27	258	5	253
	女	288	23	265	6	259
金岳村	計	570	40	530	13	517
	男	281	23	258	4	254
	女	289	17	272	9	263
武塔村	計	538	100	438	11	427
	男	297	68	229	4	225
	女	241	32	209	7	202
金洋村	計	643	23	620	15	605
	男	340	10	330	10	320
	女	303	13	290	5	285
澳花村	計	965	127	838	35	803
	男	517	84	433	20	413
	女	448	43	405	15	390

填表 審核 主辦業務人員 主辦統計人員 機關長官

資料來源：依據戶籍登記資料編製。

填表說明：1.區域人口數為總人口數減去原住民人口數。

2.本表編製完竣，經機關長官核章後自存，並應由網際網路通報直轄市或縣（市）政府戶政單位。

製表日期：103年6月30日18時30分24秒






公開類
月 報 次月3日前編送
月統計報表之3

宜蘭縣南澳鄉各村里 現住人口數按性別及年齡分
中華民國103年06月底

RLRP08124

單位：人

區域別	性別	總計	0 ~ 4 歲					5 ~ 9 歲						
			合計	0歲	1歲	2歲	3歲	4歲	合計	5歲	6歲	7歲	8歲	9歲
總 計	計	6,095	500	86	110	121	79	104	407	94	76	79	78	80
	男	3,211	256	44	54	58	46	54	219	52	40	44	40	43
	女	2,884	244	42	56	63	33	50	188	42	36	35	38	37
南澳村	計	1,549	111	22	24	26	21	18	70	13	13	15	16	13
	男	823	62	13	11	15	13	10	37	8	7	5	10	7
	女	726	49	9	13	11	8	8	33	5	6	10	6	6
碧候村	計	1,257	114	17	25	28	18	26	80	18	12	18	16	16
	男	668	56	5	12	13	11	15	41	10	7	9	7	8
	女	589	58	12	13	15	7	11	39	8	5	9	9	8
東岳村	計	573	52	5	15	12	8	12	46	14	11	4	7	10
	男	285	26	2	6	5	7	6	25	8	5	2	4	6
	女	288	26	3	9	7	1	6	21	6	6	2	3	4
金岳村	計	570	47	9	9	8	13	8	53	12	11	13	8	9
	男	281	20	5	4	1	7	3	26	6	6	6	3	5
	女	289	27	4	5	7	6	5	27	6	5	7	5	4
武塔村	計	538	38	12	6	10	2	8	27	5	5	7	5	5
	男	297	20	8	3	5	-	4	13	2	1	5	3	2
	女	241	18	4	3	5	2	4	14	3	4	2	2	3
金洋村	計	643	61	12	12	14	8	15	55	18	7	8	11	11
	男	340	29	7	7	6	2	7	37	12	6	8	6	5
	女	303	32	5	5	8	6	8	18	6	1	-	5	6
澳花村	計	965	77	9	19	23	9	17	76	14	17	14	15	16
	男	517	43	4	11	13	6	9	40	6	8	9	7	10
	女	448	34	5	8	10	3	8	36	8	9	5	8	6





宜蘭縣南澳鄉各村里 現住人口數按性別及年齡分(續1)
中華民國103年06月底

RLRP08124

單位：人

區域別	性別	10 ~ 14 歲					15 ~ 19 歲					20 ~ 24 歲							
		合計	10歲	11歲	12歲	13歲	14歲	合計	15歲	16歲	17歲	18歲	19歲	合計	20歲	21歲	22歲	23歲	24歲
總 計	計	376	81	74	87	73	61	470	85	89	96	103	97	491	115	91	100	102	83
	男	190	40	45	38	35	32	228	40	47	50	48	43	250	54	46	54	54	42
	女	186	41	29	49	38	29	242	45	42	46	55	54	241	61	45	46	48	41
南澳村	計	104	18	20	28	21	17	113	19	18	26	24	26	134	29	25	36	23	21
	男	51	8	12	15	8	8	55	10	11	13	10	11	64	13	11	22	11	7
	女	53	10	8	13	13	9	58	9	7	13	14	15	70	16	14	14	12	14
碧候村	計	76	19	11	19	19	8	112	23	17	22	31	19	98	24	18	19	21	16
	男	41	10	9	6	10	6	53	9	5	15	13	11	52	12	9	12	10	9
	女	35	9	2	13	9	2	59	14	12	7	18	8	46	12	9	7	11	7
東岳村	計	17	4	3	6	1	3	42	10	12	6	5	9	32	5	6	9	9	3
	男	9	1	2	3	-	3	18	3	5	3	3	4	13	-	3	5	3	2
	女	8	3	1	3	1	-	24	7	7	3	2	5	19	5	3	4	6	1
金岳村	計	45	11	10	7	7	10	46	6	10	10	10	10	41	10	9	7	8	7
	男	19	5	4	2	3	5	22	3	7	3	6	3	21	3	5	5	5	3
	女	26	6	6	5	4	5	24	3	3	7	4	7	20	7	4	2	3	4
武塔村	計	25	4	3	5	5	8	39	5	7	7	11	9	47	12	7	7	11	10
	男	12	3	1	1	3	4	20	4	6	3	4	3	19	4	2	2	6	5
	女	13	1	2	4	2	4	19	1	1	4	7	6	28	8	5	5	5	5
金洋村	計	42	12	11	4	11	4	43	10	7	9	10	7	50	11	9	10	11	9
	男	23	7	5	2	7	2	20	4	2	6	5	3	28	5	7	2	7	7
	女	19	5	6	2	4	2	23	6	5	3	5	4	22	6	2	8	4	2
澳花村	計	67	13	16	18	9	11	75	12	18	16	12	17	89	24	17	12	19	17
	男	35	6	12	9	4	4	40	7	11	7	7	8	53	17	9	6	12	9
	女	32	7	4	9	5	7	35	5	7	9	5	9	36	7	8	6	7	8





公開類
月報 次月3日前編送

編製機關 宜蘭縣南澳鄉戶政事務所
表號 1222-01-02-3

月統計報表之3

宜蘭縣南澳鄉各村里 現住人口數按性別及年齡分(續2)
中華民國103年06月底

RLRP08124

單位：人

區域別	性別	25 ~ 29 歲					30 ~ 34 歲					35 ~ 39 歲							
		合計	25歲	26歲	27歲	28歲	29歲	合計	30歲	31歲	32歲	33歲	34歲	合計	35歲	36歲	37歲	38歲	39歲
總計	計	502	96	99	95	106	106	537	104	117	101	118	97	387	75	79	67	80	86
	男	265	46	53	50	62	54	301	58	67	54	64	58	228	46	50	42	43	47
	女	237	50	46	45	44	52	236	46	50	47	54	39	159	29	29	25	37	39
南澳村	計	120	21	28	16	26	29	130	27	27	32	22	22	101	22	18	14	24	23
	男	65	12	15	9	16	13	72	17	10	20	14	11	54	11	12	8	12	11
	女	55	9	13	7	10	16	58	10	17	12	8	11	47	11	6	6	12	12
碧候村	計	103	23	20	17	17	26	119	18	27	24	25	25	87	15	14	12	24	22
	男	56	8	11	11	9	17	70	10	18	12	15	15	52	10	8	8	14	12
	女	47	15	9	6	8	9	49	8	9	12	10	10	35	5	6	4	10	10
東岳村	計	59	12	8	12	12	15	53	8	10	10	14	11	34	5	6	9	7	7
	男	30	5	5	5	9	6	32	3	5	7	9	8	21	4	4	4	5	4
	女	29	7	3	7	3	9	21	5	5	3	5	3	13	1	2	5	2	3
金岳村	計	31	6	5	6	9	5	51	9	13	9	8	12	43	8	10	8	11	6
	男	17	4	2	5	4	2	20	5	6	1	2	6	26	4	7	7	6	2
	女	14	2	3	1	5	3	31	4	7	8	6	6	17	4	3	1	5	4
武塔村	計	38	3	8	5	11	11	48	10	12	7	14	5	20	3	4	6	1	6
	男	22	2	5	2	6	7	35	6	9	5	11	4	10	2	2	3	-	3
	女	16	1	3	3	5	4	13	4	3	2	3	1	10	1	2	3	1	3
金洋村	計	62	14	11	16	11	10	65	11	13	9	21	11	52	10	13	9	8	12
	男	30	8	7	5	6	4	32	4	8	4	7	9	28	6	6	3	4	9
	女	32	6	4	11	5	6	33	7	5	5	14	2	24	4	7	6	4	3
澳花村	計	89	17	19	23	20	10	71	21	15	10	14	11	50	12	14	9	5	10
	男	45	7	8	13	12	5	40	13	11	5	6	5	37	9	11	9	2	6
	女	44	10	11	10	8	5	31	8	4	5	8	6	13	3	3	-	3	4






宜蘭縣南澳鄉各村里 現住人口數按性別及年齡分(續3)
中華民國103年06月底

RLRP08124

單位：人

區域別	性別	40 ~ 44 歲					45 ~ 49 歲					50 ~ 54 歲							
		合計	40歲	41歲	42歲	43歲	44歲	合計	45歲	46歲	47歲	48歲	49歲	合計	50歲	51歲	52歲	53歲	54歲
總 計	計	377	62	89	66	80	80	422	74	79	87	83	99	481	93	89	101	103	95
	男	204	26	49	32	47	50	226	37	43	47	43	56	263	48	53	52	64	46
	女	173	36	40	34	33	30	196	37	36	40	40	43	218	45	36	49	39	49
南澳村	計	107	18	27	17	25	20	117	22	20	20	22	33	128	23	32	24	25	24
	男	64	10	14	12	16	12	61	12	10	10	10	19	70	13	20	14	17	6
	女	43	8	13	5	9	8	56	10	10	10	12	14	58	10	12	10	8	18
碧候村	計	86	18	18	19	14	17	83	21	14	16	19	13	82	16	14	19	18	15
	男	43	4	10	10	8	11	47	12	9	8	10	8	44	8	7	9	11	9
	女	43	14	8	9	6	6	36	9	5	8	9	5	38	8	7	10	7	6
東岳村	計	26	3	7	3	6	7	37	4	7	11	5	10	54	10	7	10	12	15
	男	16	1	6	2	3	4	16	2	3	5	1	5	23	5	3	3	6	6
	女	10	2	1	1	3	3	21	2	4	6	4	5	31	5	4	7	6	9
金岳村	計	37	5	6	7	11	8	30	4	8	4	7	7	42	7	9	8	7	11
	男	18	1	4	2	5	6	17	2	5	3	5	2	21	4	5	4	2	6
	女	19	4	2	5	6	2	13	2	3	1	2	5	21	3	4	4	5	5
武塔村	計	31	4	9	7	5	6	46	7	8	10	12	9	59	10	9	15	14	11
	男	17	3	2	3	4	5	27	3	6	6	6	6	42	7	8	8	11	8
	女	14	1	7	4	1	1	19	4	2	4	6	3	17	3	1	7	3	3
金洋村	計	37	2	10	7	9	9	32	6	9	7	3	7	32	6	4	8	8	6
	男	21	1	7	1	6	6	18	2	5	5	2	4	16	2	2	4	5	3
	女	16	1	3	6	3	3	14	4	4	2	1	3	16	4	2	4	3	3
澳花村	計	53	12	12	6	10	13	77	10	13	19	15	20	84	21	14	17	19	13
	男	25	6	6	2	5	6	40	4	5	10	9	12	47	9	8	10	12	8
	女	28	6	6	4	5	7	37	6	8	9	6	8	37	12	6	7	7	5





宜蘭縣南澳鄉各村里 現住人口數按性別及年齡分(續4)
中華民國103年06月底

RLRP08124

單位：人

區域別	性別	55 ~ 59 歲					60 ~ 64 歲					65 ~ 69 歲							
		合計	55歲	56歲	57歲	58歲	59歲	合計	60歲	61歲	62歲	63歲	64歲	合計	65歲	66歲	67歲	68歲	69歲
總計	計	407	89	86	94	76	62	246	69	56	42	43	36	124	33	33	28	13	17
	男	218	45	44	51	45	33	127	31	35	25	17	19	71	22	15	16	6	12
	女	189	44	42	43	31	29	119	38	21	17	26	17	53	11	18	12	7	5
南澳村	計	103	25	19	29	22	8	72	19	16	13	12	12	42	11	13	6	7	5
	男	56	15	6	16	14	5	43	10	12	8	6	7	22	8	5	3	3	3
	女	47	10	13	13	8	3	29	9	4	5	6	5	20	3	8	3	4	2
碧候村	計	72	17	16	14	10	15	49	14	15	6	9	5	25	6	6	3	4	6
	男	37	6	9	9	6	7	23	8	8	3	2	2	16	4	4	3	1	4
	女	35	11	7	5	4	8	26	6	7	3	7	3	9	2	2	-	3	2
東岳村	計	47	13	14	3	9	8	35	8	8	7	8	4	9	3	3	1	-	2
	男	24	5	8	2	5	4	18	3	6	4	3	2	4	2	1	-	-	1
	女	23	8	6	1	4	4	17	5	2	3	5	2	5	1	2	1	-	1
金岳村	計	40	8	6	15	5	6	19	9	3	3	1	3	12	3	4	4	1	-
	男	18	3	3	8	2	2	12	4	2	3	1	2	8	3	2	2	1	-
	女	22	5	3	7	3	4	7	5	1	-	-	1	4	-	2	2	-	-
武塔村	計	39	7	5	9	10	8	22	5	4	4	4	5	9	1	2	4	-	2
	男	23	3	3	6	7	4	9	2	2	1	2	2	8	1	2	3	-	2
	女	16	4	2	3	3	4	13	3	2	3	2	3	1	-	-	1	-	-
金洋村	計	43	9	11	10	8	5	27	9	3	4	6	5	10	3	1	4	1	1
	男	27	6	9	4	4	4	12	2	1	3	2	4	4	-	-	2	1	1
	女	16	3	2	6	4	1	15	7	2	1	4	1	6	3	1	2	-	-
澳花村	計	63	10	15	14	12	12	22	5	7	5	3	2	17	6	4	6	-	1
	男	33	7	6	6	7	7	10	2	4	3	1	-	9	4	1	3	-	1
	女	30	3	9	8	5	5	12	3	3	2	2	2	8	2	3	3	-	-





公開類
月報 次月3日前編送
月統計報表之3

編製機關 宜蘭縣南澳鄉戶政事務所
表號 1222-01-02-3

宜蘭縣南澳鄉各村里 現住人口數按性別及年齡分(續5)
中華民國103年06月底

RLRP08124

單位：人

區域別	性別	70 ~ 74 歲					75 ~ 79 歲					80 ~ 84 歲							
		合計	70歲	71歲	72歲	73歲	74歲	合計	75歲	76歲	77歲	78歲	79歲	合計	80歲	81歲	82歲	83歲	84歲
總計	計	136	28	34	22	24	28	109	31	19	22	15	22	81	16	19	16	21	9
	男	67	13	14	9	15	16	44	12	7	12	3	10	31	7	6	6	7	5
	女	69	15	20	13	9	12	65	19	12	10	12	12	50	9	13	10	14	4
南澳村	計	34	4	4	7	10	9	29	6	5	10	3	5	22	4	3	5	6	4
	男	20	2	2	4	7	5	10	2	1	4	1	2	8	2	2	1	1	2
	女	14	2	2	3	3	4	19	4	4	6	2	3	14	2	1	4	5	2
碧候村	計	31	13	7	2	3	6	23	9	3	3	3	5	9	1	2	2	3	1
	男	17	7	4	-	2	4	11	3	2	3	1	2	5	-	1	1	2	1
	女	14	6	3	2	1	2	12	6	1	-	2	3	4	1	1	1	1	-
東岳村	計	11	2	3	3	2	1	10	3	3	1	2	1	7	2	2	-	2	1
	男	4	-	1	1	1	1	3	1	1	1	-	-	3	1	1	-	-	1
	女	7	2	2	2	1	-	7	2	2	-	2	1	4	1	1	-	2	-
金岳村	計	14	3	4	4	2	1	9	2	1	2	2	2	8	1	2	1	4	-
	男	7	-	3	2	1	1	5	1	-	2	-	2	2	-	-	-	2	-
	女	7	3	1	2	1	-	4	1	1	-	2	-	6	1	2	1	2	-
武塔村	計	14	1	4	2	5	2	9	1	2	2	2	2	14	3	3	3	3	2
	男	5	1	1	-	2	1	2	1	-	-	-	1	8	2	2	2	1	1
	女	9	-	3	2	3	1	7	-	2	2	2	1	6	1	1	1	2	1
金洋村	計	11	3	4	2	-	2	9	3	1	1	-	4	9	3	2	2	2	-
	男	6	2	2	2	-	-	5	2	1	1	-	1	2	1	-	1	-	-
	女	5	1	2	-	-	2	4	1	-	-	-	3	7	2	2	1	2	-
澳花村	計	21	2	8	2	2	7	20	7	4	3	3	3	12	2	5	3	1	1
	男	8	1	1	-	2	4	8	2	2	1	1	2	3	1	-	1	1	-
	女	13	1	7	2	-	3	12	5	2	2	2	1	9	1	5	2	-	1





公開類
月報 次月3日前編送

編製機關 宜蘭縣南澳鄉戶政事務所
表號 1222-01-02-3

月統計報表之3

宜蘭縣南澳鄉各村里 現住人口數按性別及年齡分(續6完)
中華民國103年06月底

RLRP08124

單位：人

區域別	性別	85 ~ 89 歲					90 ~ 94 歲					95 ~ 99 歲					100歲以上			
		合計	85歲	86歲	87歲	88歲	89歲	合計	90歲	91歲	92歲	93歲	94歲	合計	95歲	96歲		97歲	98歲	99歲
總計	計	34	9	12	6	4	3	6	-	3	-	2	1	2	1	-	-	-	1	-
	男	19	2	7	5	4	1	3	-	1	-	1	1	1	-	-	-	-	1	-
	女	15	7	5	1	-	2	3	-	2	-	1	-	1	1	-	-	-	-	-
南澳村	計	9	1	4	3	-	1	3	-	1	-	1	1	-	-	-	-	-	-	-
	男	7	-	3	3	-	1	2	-	-	-	1	1	-	-	-	-	-	-	-
	女	2	1	1	-	-	-	1	-	1	-	-	-	-	-	-	-	-	-	-
碧候村	計	7	2	3	1	1	-	-	-	-	-	-	-	1	-	-	-	-	1	-
	男	3	-	2	-	1	-	-	-	-	-	-	-	1	-	-	-	-	1	-
	女	4	2	1	1	-	-	-	-	-	-	-	-	-	-	-	-	-	-	-
東岳村	計	2	2	-	-	-	-	-	-	-	-	-	-	-	-	-	-	-	-	-
	男	-	-	-	-	-	-	-	-	-	-	-	-	-	-	-	-	-	-	-
	女	2	2	-	-	-	-	-	-	-	-	-	-	-	-	-	-	-	-	-
金岳村	計	2	-	-	1	1	-	-	-	-	-	-	-	-	-	-	-	-	-	-
	男	2	-	-	1	1	-	-	-	-	-	-	-	-	-	-	-	-	-	-
	女	-	-	-	-	-	-	-	-	-	-	-	-	-	-	-	-	-	-	-
武塔村	計	9	4	3	-	-	2	3	-	2	-	1	-	1	1	-	-	-	-	-
	男	4	2	2	-	-	-	1	-	1	-	-	-	-	-	-	-	-	-	-
	女	5	2	1	-	-	2	2	-	1	-	1	-	1	1	-	-	-	-	-
金洋村	計	3	-	1	-	2	-	-	-	-	-	-	-	-	-	-	-	-	-	-
	男	2	-	-	-	2	-	-	-	-	-	-	-	-	-	-	-	-	-	-
	女	1	-	1	-	-	-	-	-	-	-	-	-	-	-	-	-	-	-	-
澳花村	計	2	-	1	1	-	-	-	-	-	-	-	-	-	-	-	-	-	-	-
	男	1	-	-	1	-	-	-	-	-	-	-	-	-	-	-	-	-	-	-
	女	1	-	1	-	-	-	-	-	-	-	-	-	-	-	-	-	-	-	-

填表

審核

主辦業務人員
主辦統計人員

機關長官

資料來源：依據戶籍註記資料編製。

填表說明：本表編製完竣，經機關長官核章後自存，並應由網際網路通報直轄市或縣（市）政府戶政單位。

製表日期：103年6月30日18時30分31秒





宜蘭縣南澳鄉各村里 現住原住民人口數按性別及年齡分
中華民國103年06月底
總計

RLRP08129

單位：人

區域別	性別	總計	0 ~ 4 歲						5 ~ 9 歲					
			合計	0歲	1歲	2歲	3歲	4歲	合計	5歲	6歲	7歲	8歲	9歲
總 計	計	5,378	464	83	95	111	76	99	393	92	75	77	75	74
	男	2,781	236	42	49	50	44	51	213	51	39	43	40	40
	女	2,597	228	41	46	61	32	48	180	41	36	34	35	34
南澳村	計	1,270	92	20	17	22	19	14	66	12	13	15	15	11
	男	659	51	12	9	12	11	7	36	7	7	5	10	7
	女	611	41	8	8	10	8	7	30	5	6	10	5	4
碧候村	計	1,159	109	17	22	26	18	26	77	17	12	17	16	15
	男	614	53	5	10	12	11	15	41	10	7	9	7	8
	女	545	56	12	12	14	7	11	36	7	5	8	9	7
東岳村	計	523	51	5	15	12	8	11	42	14	10	3	7	8
	男	258	26	2	6	5	7	6	21	8	4	1	4	4
	女	265	25	3	9	7	1	5	21	6	6	2	3	4
金岳村	計	530	45	9	8	8	12	8	53	12	11	13	8	9
	男	258	20	5	4	1	7	3	26	6	6	6	3	5
	女	272	25	4	4	7	5	5	27	6	5	7	5	4
武塔村	計	438	34	11	4	9	2	8	27	5	5	7	5	5
	男	229	17	7	2	4	-	4	13	2	1	5	3	2
	女	209	17	4	2	5	2	4	14	3	4	2	2	3
金洋村	計	620	60	12	12	13	8	15	55	18	7	8	11	11
	男	330	28	7	7	5	2	7	37	12	6	8	6	5
	女	290	32	5	5	8	6	8	18	6	1	-	5	6
澳花村	計	838	73	9	17	21	9	17	73	14	17	14	13	15
	男	433	41	4	11	11	6	9	39	6	8	9	7	9
	女	405	32	5	6	10	3	8	34	8	9	5	6	6





月統計報表之4

宜蘭縣南澳鄉各村里 現住原住民人口數按性別及年齡分(續1)
中華民國103年06月底
總計

RLRP08129

單位：人

區域別	性別	10 ~ 14 歲						15 ~ 19 歲					
		合計	10歲	11歲	12歲	13歲	14歲	合計	15歲	16歲	17歲	18歲	19歲
總計	計	356	79	69	81	67	60	440	80	87	91	94	88
	男	183	39	42	37	33	32	213	36	45	48	43	41
	女	173	40	27	44	34	28	227	44	42	43	51	47
南澳村	計	93	18	18	24	16	17	101	17	17	25	20	22
	男	48	8	10	15	7	8	49	8	10	13	7	11
	女	45	10	8	9	9	9	52	9	7	12	13	11
碧候村	計	73	18	11	19	18	7	108	23	17	21	30	17
	男	39	9	9	6	9	6	52	9	5	15	13	10
	女	34	9	2	13	9	1	56	14	12	6	17	7
東岳村	計	17	4	3	6	1	3	42	10	12	6	5	9
	男	9	1	2	3	-	3	18	3	5	3	3	4
	女	8	3	1	3	1	-	24	7	7	3	2	5
金岳村	計	45	11	10	7	7	10	45	6	10	10	9	10
	男	19	5	4	2	3	5	22	3	7	3	6	3
	女	26	6	6	5	4	5	23	3	3	7	3	7
武塔村	計	24	3	3	5	5	8	31	3	6	6	9	7
	男	12	3	1	1	3	4	14	2	5	2	3	2
	女	12	-	2	4	2	4	17	1	1	4	6	5
金洋村	計	42	12	11	4	11	4	43	10	7	9	10	7
	男	23	7	5	2	7	2	20	4	2	6	5	3
	女	19	5	6	2	4	2	23	6	5	3	5	4
澳花村	計	62	13	13	16	9	11	70	11	18	14	11	16
	男	33	6	11	8	4	4	38	7	11	6	6	8
	女	29	7	2	8	5	7	32	4	7	8	5	8





宜蘭縣南澳鄉各村里 現住原住民人口數按性別及年齡分(續2)
中華民國103年06月底
總計

RLRP08129

單位：人

區域別	性別	20 ~ 24 歲						25 ~ 29 歲					
		合計	20歲	21歲	22歲	23歲	24歲	合計	25歲	26歲	27歲	28歲	29歲
總計	計	455	106	86	96	92	75	456	85	91	90	92	98
	男	233	50	44	51	50	38	245	43	48	47	54	53
	女	222	56	42	45	42	37	211	42	43	43	38	45
南澳村	計	119	25	22	34	20	18	100	19	21	14	19	27
	男	58	12	9	21	11	5	50	11	10	7	10	12
	女	61	13	13	13	9	13	50	8	11	7	9	15
碧候村	計	89	22	17	18	18	14	97	20	20	17	16	24
	男	48	11	9	11	8	9	55	7	11	11	9	17
	女	41	11	8	7	10	5	42	13	9	6	7	7
東岳村	計	31	4	6	9	9	3	58	12	8	12	12	14
	男	13	-	3	5	3	2	30	5	5	5	9	6
	女	18	4	3	4	6	1	28	7	3	7	3	8
金岳村	計	41	10	9	7	8	7	26	5	5	5	7	4
	男	21	3	5	5	5	3	16	4	2	4	4	2
	女	20	7	4	2	3	4	10	1	3	1	3	2
武塔村	計	45	12	7	7	10	9	36	3	8	5	10	10
	男	18	4	2	2	5	5	21	2	5	2	5	7
	女	27	8	5	5	5	4	15	1	3	3	5	3
金洋村	計	48	11	9	10	9	9	58	12	11	15	10	10
	男	28	5	7	2	7	7	30	8	7	5	6	4
	女	20	6	2	8	2	2	28	4	4	10	4	6
澳花村	計	82	22	16	11	18	15	81	14	18	22	18	9
	男	47	15	9	5	11	7	43	6	8	13	11	5
	女	35	7	7	6	7	8	38	8	10	9	7	4

宜蘭縣南澳鄉戶政事務所





月統計報表之4

宜蘭縣南澳鄉各村里 現住原住民人口數按性別及年齡分(續3)
中華民國103年06月底
總計

RLRP08129

單位：人

區域別	性別	30 ~ 34 歲						35 ~ 39 歲					
		合計	30歲	31歲	32歲	33歲	34歲	合計	35歲	36歲	37歲	38歲	39歲
總計	計	483	97	106	90	105	85	348	67	72	62	69	78
	男	276	56	58	51	58	53	203	41	47	37	36	42
	女	207	41	48	39	47	32	145	26	25	25	33	36
南澳村	計	113	24	25	28	18	18	87	18	16	13	20	20
	男	64	16	8	19	12	9	49	10	11	7	11	10
	女	49	8	17	9	6	9	38	8	5	6	9	10
碧候村	計	112	18	25	24	23	22	81	15	14	11	21	20
	男	66	10	16	12	14	14	48	10	8	7	12	11
	女	46	8	9	12	9	8	33	5	6	4	9	9
東岳村	計	47	7	9	9	13	9	30	4	5	9	7	5
	男	31	3	5	7	9	7	18	3	4	4	5	2
	女	16	4	4	2	4	2	12	1	1	5	2	3
金岳村	計	47	8	12	9	7	11	40	8	10	7	9	6
	男	18	5	5	1	2	5	23	4	7	6	4	2
	女	29	3	7	8	5	6	17	4	3	1	5	4
武塔村	計	39	10	9	4	11	5	20	3	4	6	1	6
	男	29	6	7	3	9	4	10	2	2	3	-	3
	女	10	4	2	1	2	1	10	1	2	3	1	3
金洋村	計	61	11	13	7	20	10	47	9	11	9	7	11
	男	32	4	8	4	7	9	24	5	5	3	3	8
	女	29	7	5	3	13	1	23	4	6	6	4	3
澳花村	計	64	19	13	9	13	10	43	10	12	7	4	10
	男	36	12	9	5	5	5	31	7	10	7	1	6
	女	28	7	4	4	8	5	12	3	2	-	3	4






宜蘭縣南澳鄉各村里 現住原住民人口數按性別及年齡分(續4)
中華民國103年06月底
總計

RLRP08129

單位：人

區 域 別	性別	40 ~ 44 歲						45 ~ 49 歲					
		合計	40歲	41歲	42歲	43歲	44歲	合計	45歲	46歲	47歲	48歲	49歲
總 計	計	316	54	76	52	63	71	343	58	68	69	66	82
	男	168	22	43	23	37	43	173	27	35	36	31	44
	女	148	32	33	29	26	28	170	31	33	33	35	38
南澳村	計	82	15	20	15	18	14	88	17	16	11	16	28
	男	47	8	10	10	12	7	41	9	6	5	5	16
	女	35	7	10	5	6	7	47	8	10	6	11	12
碧候村	計	76	16	14	17	13	16	71	18	10	13	18	12
	男	41	4	10	9	8	10	40	10	7	7	9	7
	女	35	12	4	8	5	6	31	8	3	6	9	5
東岳村	計	22	3	6	1	6	6	32	4	5	11	4	8
	男	12	1	5	-	3	3	14	2	2	5	1	4
	女	10	2	1	1	3	3	18	2	3	6	3	4
金岳村	計	33	4	6	6	9	8	27	2	8	4	6	7
	男	16	1	4	2	3	6	15	1	5	3	4	2
	女	17	3	2	4	6	2	12	1	3	1	2	5
武塔村	計	24	4	9	2	3	6	34	5	7	7	8	7
	男	12	3	2	-	2	5	18	2	5	3	4	4
	女	12	1	7	2	1	1	16	3	2	4	4	3
金洋村	計	35	2	9	7	8	9	31	6	9	7	2	7
	男	20	1	6	1	6	6	17	2	5	5	1	4
	女	15	1	3	6	2	3	14	4	4	2	1	3
澳花村	計	44	10	12	4	6	12	60	6	13	16	12	13
	男	20	4	6	1	3	6	28	1	5	8	7	7
	女	24	6	6	3	3	6	32	5	8	8	5	6





宜蘭縣南澳鄉各村里 現住原住民人口數按性別及年齡分(續5)
中華民國103年06月底
總計

RLRP08129

單位：人

區域別	性別	50 ~ 54 歲						55 ~ 59 歲					
		合計	50歲	51歲	52歲	53歲	54歲	合計	55歲	56歲	57歲	58歲	59歲
總 計	計	403	78	75	89	80	81	344	74	77	80	63	50
	男	205	39	40	45	44	37	175	36	38	40	35	26
	女	198	39	35	44	36	44	169	38	39	40	28	24
南澳村	計	103	18	27	18	18	22	76	17	16	21	16	6
	男	54	10	15	12	12	5	41	11	6	10	10	4
	女	49	8	12	6	6	17	35	6	10	11	6	2
碧候村	計	74	14	14	19	14	13	65	14	14	13	10	14
	男	37	6	7	9	8	7	32	4	7	9	6	6
	女	37	8	7	10	6	6	33	10	7	4	4	8
東岳村	計	46	8	6	10	11	11	42	12	14	2	6	8
	男	20	5	2	3	5	5	20	4	8	1	3	4
	女	26	3	4	7	6	6	22	8	6	1	3	4
金岳村	計	42	7	9	8	7	11	37	8	6	13	5	5
	男	21	4	5	4	2	6	16	3	3	6	2	2
	女	21	3	4	4	5	5	21	5	3	7	3	3
武塔村	計	40	7	6	13	7	7	29	6	5	8	7	3
	男	25	5	5	6	4	5	17	3	3	5	4	2
	女	15	2	1	7	3	2	12	3	2	3	3	1
金洋村	計	32	6	4	8	8	6	42	8	11	10	8	5
	男	16	2	2	4	5	3	26	5	9	4	4	4
	女	16	4	2	4	3	3	16	3	2	6	4	1
澳花村	計	66	18	9	13	15	11	53	9	11	13	11	9
	男	32	7	4	7	8	6	23	6	2	5	6	4
	女	34	11	5	6	7	5	30	3	9	8	5	5





公開類
月報 次月3日前編送
月統計報表之4

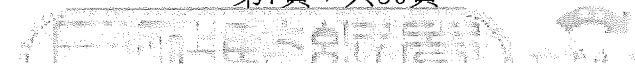
編製機關 宜蘭縣南澳鄉戶政事務所
表號 1222-02-03-3

宜蘭縣南澳鄉各村里 現住原住民人口數按性別及年齡分(續6)
中華民國103年06月底
總計

RLRP08129

單位：人

區域別	性別	60 ~ 64 歲						65 ~ 69 歲					
		合計	60歲	61歲	62歲	63歲	64歲	合計	65歲	66歲	67歲	68歲	69歲
總計	計	204	58	43	34	37	32	107	27	33	20	12	15
	男	102	24	26	19	15	18	56	17	15	9	5	10
	女	102	34	17	15	22	14	51	10	18	11	7	5
南澳村	計	57	14	11	11	10	11	37	9	13	5	6	4
	男	31	6	8	6	4	7	18	7	5	2	2	2
	女	26	8	3	5	6	4	19	2	8	3	4	2
碧候村	計	44	13	14	5	8	4	24	5	6	3	4	6
	男	21	7	8	2	2	2	15	3	4	3	1	4
	女	23	6	6	3	6	2	9	2	2	-	3	2
東岳村	計	30	8	6	6	6	4	9	3	3	1	-	2
	男	16	3	4	4	3	2	4	2	1	-	-	1
	女	14	5	2	2	3	2	5	1	2	1	-	1
金岳村	計	12	6	1	2	1	2	10	3	4	2	1	-
	男	7	2	1	2	1	1	6	3	2	-	1	-
	女	5	4	-	-	-	1	4	-	2	2	-	-
武塔村	計	19	4	3	3	4	5	6	-	2	3	-	1
	男	9	2	2	1	2	2	5	-	2	2	-	1
	女	10	2	1	2	2	3	1	-	-	1	-	-
金洋村	計	26	8	3	4	6	5	10	3	1	4	1	1
	男	12	2	1	3	2	4	4	-	-	2	1	1
	女	14	6	2	1	4	1	6	3	1	2	-	-
澳花村	計	16	5	5	3	2	1	11	4	4	2	-	1
	男	6	2	2	1	1	-	4	2	1	-	-	1
	女	10	3	3	2	1	1	7	2	3	2	-	-





公開類
月報 次月3日前編送
月統計報表之4

編製機關	宜蘭縣南澳鄉戶政事務所
表號	1222-02-03-3

宜蘭縣南澳鄉各村里 現住原住民人口數按性別及年齡分(續7)
中華民國103年06月底
總計

RLRP08129

單位：人

區域別	性別	70 ~ 74 歲						75 ~ 79 歲					
		合計	70歲	71歲	72歲	73歲	74歲	合計	75歲	76歲	77歲	78歲	79歲
總計	計	106	21	29	17	16	23	83	27	15	12	12	17
	男	49	8	12	7	10	12	30	9	4	9	3	5
	女	57	13	17	10	6	11	53	18	11	3	9	12
南澳村	計	22	2	3	4	6	7	18	5	4	3	2	4
	男	12	-	2	2	4	4	6	1	1	2	1	1
	女	10	2	1	2	2	3	12	4	3	1	1	3
碧候村	計	25	10	6	2	2	5	21	9	2	3	3	4
	男	12	5	3	-	1	3	9	3	1	3	1	1
	女	13	5	3	2	1	2	12	6	1	-	2	3
東岳村	計	10	2	3	2	2	1	7	2	2	-	2	1
	男	4	-	1	1	1	1	-	-	-	-	-	-
	女	6	2	2	1	1	-	7	2	2	-	2	1
金岳村	計	13	2	4	4	2	1	8	1	1	2	2	2
	男	7	-	3	2	1	1	4	-	-	2	-	2
	女	6	2	1	2	1	-	4	1	1	-	2	-
武塔村	計	10	1	3	1	3	2	6	1	2	1	1	1
	男	4	1	-	-	2	1	1	1	-	-	-	-
	女	6	-	3	1	1	1	5	-	2	1	1	1
金洋村	計	11	3	4	2	-	2	9	3	1	1	-	4
	男	6	2	2	2	-	-	5	2	1	1	-	1
	女	5	1	2	-	-	2	4	1	-	-	-	3
澳花村	計	15	1	6	2	1	5	14	6	3	2	2	1
	男	4	-	1	-	1	2	5	2	1	1	1	-
	女	11	1	5	2	-	3	9	4	2	1	1	1



公開類
月報 次月3日前編送
月統計報表之4

宜蘭縣南澳鄉各村里 現住原住民人口數按性別及年齡分(續8)
中華民國103年06月底
總計

RLRP08129

單位：人

區域別	性別	80 ~ 84 歲						85 ~ 89 歲					
		合計	80歲	81歲	82歲	83歲	84歲	合計	85歲	86歲	87歲	88歲	89歲
總計	計	52	12	16	9	13	2	20	8	7	3	1	1
	男	14	4	4	2	4	-	6	1	2	2	1	-
	女	38	8	12	7	9	2	14	7	5	1	-	1
南澳村	計	12	2	2	3	3	2	3	1	1	1	-	-
	男	3	1	1	-	1	-	1	-	-	1	-	-
	女	9	1	1	3	2	2	2	1	1	-	-	-
碧候村	計	7	1	2	2	2	-	5	2	2	1	-	-
	男	3	-	1	1	1	-	1	-	1	-	-	-
	女	4	1	1	1	1	-	4	2	1	1	-	-
東岳村	計	5	2	2	-	1	-	2	2	-	-	-	-
	男	2	1	1	-	-	-	-	-	-	-	-	-
	女	3	1	1	-	1	-	2	2	-	-	-	-
金岳村	計	6	1	2	-	3	-	-	-	-	-	-	-
	男	1	-	-	-	1	-	-	-	-	-	-	-
	女	5	1	2	-	2	-	-	-	-	-	-	-
武塔村	計	5	2	2	-	1	-	6	3	2	-	-	1
	男	2	1	1	-	-	-	2	1	1	-	-	-
	女	3	1	1	-	1	-	4	2	1	-	-	1
金洋村	計	8	2	2	2	2	-	2	-	1	-	1	-
	男	1	-	-	1	-	-	1	-	-	-	1	-
	女	7	2	2	1	2	-	1	-	1	-	-	-
澳花村	計	9	2	4	2	1	-	2	-	1	1	-	-
	男	2	1	-	-	1	-	1	-	-	1	-	-
	女	7	1	4	2	-	-	1	-	1	-	-	-



宜蘭縣南澳鄉各村里 現住原住民人口數按性別及年齡分(續9)
中華民國103年06月底
總計

RLRP08129

單位：人

區域別	性別	90 ~ 94 歲						95 ~ 99 歲						100歲以上
		合計	90歲	91歲	92歲	93歲	94歲	合計	95歲	96歲	97歲	98歲	99歲	
總 計	計	3	-	2	-	1	-	2	1	-	-	-	1	-
	男	-	-	-	-	-	-	1	-	-	-	-	1	-
	女	3	-	2	-	1	-	1	1	-	-	-	-	-
南澳村	計	1	-	1	-	-	-	-	-	-	-	-	-	-
	男	-	-	-	-	-	-	-	-	-	-	-	-	-
	女	1	-	1	-	-	-	-	-	-	-	-	-	-
碧候村	計	-	-	-	-	-	-	1	-	-	-	-	1	-
	男	-	-	-	-	-	-	1	-	-	-	-	1	-
	女	-	-	-	-	-	-	-	-	-	-	-	-	-
東岳村	計	-	-	-	-	-	-	-	-	-	-	-	-	-
	男	-	-	-	-	-	-	-	-	-	-	-	-	-
	女	-	-	-	-	-	-	-	-	-	-	-	-	-
金岳村	計	-	-	-	-	-	-	-	-	-	-	-	-	-
	男	-	-	-	-	-	-	-	-	-	-	-	-	-
	女	-	-	-	-	-	-	-	-	-	-	-	-	-
武塔村	計	2	-	1	-	1	-	1	1	-	-	-	-	-
	男	-	-	-	-	-	-	-	-	-	-	-	-	-
	女	2	-	1	-	1	-	1	1	-	-	-	-	-
金洋村	計	-	-	-	-	-	-	-	-	-	-	-	-	-
	男	-	-	-	-	-	-	-	-	-	-	-	-	-
	女	-	-	-	-	-	-	-	-	-	-	-	-	-
澳花村	計	-	-	-	-	-	-	-	-	-	-	-	-	-
	男	-	-	-	-	-	-	-	-	-	-	-	-	-
	女	-	-	-	-	-	-	-	-	-	-	-	-	-





公開類
月報 次月3日前編送
月統計報表之4

編製機關	宜蘭縣南澳鄉戶政事務所
表號	1222-02-03-3


宜蘭縣南澳鄉各村里 現住原住民人口數按性別及年齡分(續10)
中華民國103年06月底
平地原住民

RLRP08129

單位：人

區域別	性別	總計	0 ~ 4 歲					5 ~ 9 歲						
			合計	0歲	1歲	2歲	3歲	4歲	合計	5歲	6歲	7歲	8歲	9歲
總計	計	146	14	-	3	7	1	3	13	1	1	3	3	5
	男	69	10	-	3	5	-	2	8	-	1	2	1	4
	女	77	4	-	-	2	1	1	5	1	-	1	2	1
南澳村	計	33	2	-	-	1	1	-	1	-	-	-	1	-
	男	14	-	-	-	-	-	-	1	-	-	-	1	-
	女	19	2	-	-	1	1	-	-	-	-	-	-	-
碧候村	計	28	1	-	-	1	-	-	2	1	1	-	-	-
	男	12	1	-	-	1	-	-	1	-	1	-	-	-
	女	16	-	-	-	-	-	-	1	1	-	-	-	-
東岳村	計	11	-	-	-	-	-	-	1	-	-	-	-	1
	男	5	-	-	-	-	-	-	1	-	-	-	-	1
	女	6	-	-	-	-	-	-	-	-	-	-	-	-
金岳村	計	13	2	-	1	-	-	1	1	-	-	-	-	1
	男	4	2	-	1	-	-	1	1	-	-	-	-	1
	女	9	-	-	-	-	-	-	-	-	-	-	-	-
武塔村	計	11	3	-	1	1	-	1	2	-	-	1	1	-
	男	4	2	-	1	-	-	1	-	-	-	-	-	-
	女	7	1	-	-	1	-	-	2	-	-	1	1	-
金洋村	計	15	1	-	-	1	-	-	2	-	-	1	-	1
	男	10	1	-	-	1	-	-	2	-	-	1	-	1
	女	5	-	-	-	-	-	-	-	-	-	-	-	-
澳花村	計	35	5	-	1	3	-	1	4	-	-	1	1	2
	男	20	4	-	1	3	-	-	2	-	-	1	-	1
	女	15	1	-	-	-	-	1	2	-	-	-	1	1

宜蘭縣政府





公開類
月報 次月3日前編送
月統計報表之4

編製機關	宜蘭縣南澳鄉戶政事務所
表號	1222-02-03-3

宜蘭縣南澳鄉各村里 現住原住民人口數按性別及年齡分(續11)
中華民國103年06月底
平地原住民

RLRP08129

單位：人

區域別	性別	10 ~ 14 歲						15 ~ 19 歲					
		合計	10歲	11歲	12歲	13歲	14歲	合計	15歲	16歲	17歲	18歲	19歲
總計	計	9	-	4	1	2	2	17	2	3	5	2	5
	男	6	-	2	1	2	1	7	-	1	3	1	2
	女	3	-	2	-	-	1	10	2	2	2	1	3
南澳村	計	7	-	2	1	2	2	4	-	2	2	-	-
	男	4	-	-	1	2	1	2	-	1	1	-	-
	女	3	-	2	-	-	1	2	-	1	1	-	-
碧候村	計	1	-	1	-	-	-	5	2	1	1	-	1
	男	1	-	1	-	-	-	1	-	-	1	-	-
	女	-	-	-	-	-	-	4	2	1	-	-	1
東岳村	計	-	-	-	-	-	-	2	-	-	1	-	1
	男	-	-	-	-	-	-	-	-	-	-	-	-
	女	-	-	-	-	-	-	2	-	-	1	-	1
金岳村	計	-	-	-	-	-	-	-	-	-	-	-	-
	男	-	-	-	-	-	-	-	-	-	-	-	-
	女	-	-	-	-	-	-	-	-	-	-	-	-
武塔村	計	-	-	-	-	-	-	-	-	-	-	-	-
	男	-	-	-	-	-	-	-	-	-	-	-	-
	女	-	-	-	-	-	-	-	-	-	-	-	-
金洋村	計	1	-	1	-	-	-	2	-	-	-	1	1
	男	1	-	1	-	-	-	2	-	-	-	1	1
	女	-	-	-	-	-	-	-	-	-	-	-	-
澳花村	計	-	-	-	-	-	-	4	-	-	1	1	2
	男	-	-	-	-	-	-	2	-	-	1	-	1
	女	-	-	-	-	-	-	2	-	-	-	1	1



公開類
月 報 次月3日前編送
月統計報表之4

宜蘭縣南澳鄉各村里 現住原住民人口數按性別及年齡分(續12)
中華民國103年06月底
平地原住民

RLRP08129

單位：人

區 域 別	性別	20 ~ 24 歲						25 ~ 29 歲					
		合計	20歲	21歲	22歲	23歲	24歲	合計	25歲	26歲	27歲	28歲	29歲
總 計	計	14	4	1	2	5	2	16	3	2	4	3	4
	男女	4	2	-	-	2	-	6	1	1	2	2	-
南澳村	計	10	2	1	2	3	2	10	2	1	2	1	4
	男女	4	-	1	2	1	-	3	1	-	-	1	1
碧候村	計	-	-	-	-	-	-	2	1	-	-	-	-
	男女	4	-	1	2	1	-	1	-	-	-	-	1
東岳村	計	3	1	-	-	1	1	4	-	1	-	2	1
	男女	1	1	-	-	-	-	2	-	1	-	1	-
金岳村	計	2	-	-	-	1	1	2	-	-	-	1	1
	男女	1	-	-	-	-	-	2	-	-	-	-	-
武塔村	計	1	1	-	-	-	-	-	-	-	-	-	-
	男女	-	-	-	-	-	-	-	-	-	-	-	-
金洋村	計	1	1	-	-	-	-	-	-	-	-	-	-
	男女	1	1	-	-	-	-	-	-	-	-	-	-
澳花村	計	1	-	-	-	1	-	2	1	-	1	-	-
	男女	1	-	-	-	-	-	2	1	1	1	-	-
澳花村	計	2	1	-	-	-	1	2	-	-	2	-	-
	男女	1	1	-	-	-	-	1	-	-	1	-	-
澳花村	計	1	-	-	-	-	1	1	-	-	1	-	-
	男女	1	-	-	-	-	1	1	-	-	1	-	-



公開類
月 報 次月3日前編送
月統計報表之4

宜蘭縣南澳鄉各村里 現住原住民人口數按性別及年齡分(續13)
中華民國103年06月底
平地原住民

RLRP08129

單位：人

區域別	性別	30 ~ 34 歲						35 ~ 39 歲					
		合計	30歲	31歲	32歲	33歲	34歲	合計	35歲	36歲	37歲	38歲	39歲
總 計	計	15	1	3	1	6	4	14	3	4	1	4	2
	男	3	-	1	-	2	-	4	1	3	-	-	-
	女	12	1	2	1	4	4	10	2	1	1	4	2
南澳村	計	3	-	-	1	1	1	3	-	-	-	2	1
	男	1	-	-	-	1	-	-	-	-	-	-	-
	女	2	-	-	1	-	1	3	-	-	-	2	1
碧候村	計	3	-	1	-	1	1	2	-	1	-	-	1
	男	-	-	-	-	-	-	1	-	1	-	-	-
	女	3	-	1	-	1	1	1	-	-	-	-	1
東岳村	計	3	-	1	-	1	1	-	-	-	-	-	-
	男	2	-	1	-	1	-	-	-	-	-	-	-
	女	1	-	-	-	-	1	-	-	-	-	-	-
金岳村	計	4	-	1	-	2	1	4	2	-	-	2	-
	男	-	-	-	-	-	-	-	-	-	-	-	-
	女	4	-	1	-	2	1	4	2	-	-	2	-
武塔村	計	-	-	-	-	-	-	1	-	1	-	-	-
	男	-	-	-	-	-	-	-	-	-	-	-	-
	女	-	-	-	-	-	-	1	-	1	-	-	-
金洋村	計	1	-	-	-	1	-	2	-	1	1	-	-
	男	-	-	-	-	-	-	1	-	1	-	-	-
	女	1	-	-	-	1	-	1	-	-	1	-	-
澳花村	計	1	1	-	-	-	-	2	1	1	-	-	-
	男	-	-	-	-	-	-	2	1	1	-	-	-
	女	1	1	-	-	-	-	-	-	-	-	-	-





公開類
月報 次月3日前編送
月統計報表之4

編製機關 宜蘭縣南澳鄉戶政事務所
表號 1222-02-03-3

宜蘭縣南澳鄉各村里 現住原住民人口數按性別及年齡分(續14)
中華民國103年06月底
平地原住民

RLRP08129

單位：人

區域別	性別	40 ~ 44 歲						45 ~ 49 歲					
		合計	40歲	41歲	42歲	43歲	44歲	合計	45歲	46歲	47歲	48歲	49歲
總計	計	6	3	-	-	1	2	3	2	1	-	-	-
	男	2	1	-	-	1	-	1	1	-	-	-	-
	女	4	2	-	-	-	2	2	1	1	-	-	-
南澳村	計	1	-	-	-	-	1	-	-	-	-	-	-
	男	-	-	-	-	-	-	-	-	-	-	-	-
	女	1	-	-	-	-	1	-	-	-	-	-	-
碧候村	計	1	1	-	-	-	-	1	1	-	-	-	-
	男	-	-	-	-	-	-	-	-	-	-	-	-
	女	1	1	-	-	-	-	1	1	-	-	-	-
東岳村	計	-	-	-	-	-	-	1	1	-	-	-	-
	男	-	-	-	-	-	-	1	1	-	-	-	-
	女	-	-	-	-	-	-	-	-	-	-	-	-
金岳村	計	-	-	-	-	-	-	-	-	-	-	-	-
	男	-	-	-	-	-	-	-	-	-	-	-	-
	女	-	-	-	-	-	-	-	-	-	-	-	-
武塔村	計	-	-	-	-	-	-	-	-	-	-	-	-
	男	-	-	-	-	-	-	-	-	-	-	-	-
	女	-	-	-	-	-	-	-	-	-	-	-	-
金洋村	計	1	-	-	-	1	-	-	-	-	-	-	-
	男	1	-	-	-	1	-	-	-	-	-	-	-
	女	-	-	-	-	-	-	-	-	-	-	-	-
澳花村	計	3	2	-	-	-	1	1	-	1	-	-	-
	男	1	1	-	-	-	-	-	-	-	-	-	-
	女	2	1	-	-	-	1	1	-	1	-	-	-

宜蘭縣南澳鄉戶政事務所





公開類
月報 次月3日前編送
月統計報表之4

編製機關	宜蘭縣南澳鄉戶政事務所
表號	1222-02-03-3

宜蘭縣南澳鄉各村里 現住原住民人口數按性別及年齡分(續15)
中華民國103年06月底
平地原住民

RLRP08129

單位：人

區域別	性別	50 ~ 54 歲						55 ~ 59 歲					
		合計	50歲	51歲	52歲	53歲	54歲	合計	55歲	56歲	57歲	58歲	59歲
總計	計	10	3	2	1	2	2	4	1	-	2	1	-
	男	8	1	2	1	2	2	2	1	-	1	-	-
	女	2	2	-	-	-	-	2	-	-	1	1	-
南澳村	計	3	1	1	-	1	-	-	-	-	-	-	-
	男	2	-	1	-	1	-	-	-	-	-	-	-
	女	1	1	-	-	-	-	-	-	-	-	-	-
碧候村	計	2	1	-	1	-	-	-	-	-	-	-	-
	男	2	1	-	1	-	-	-	-	-	-	-	-
	女	-	-	-	-	-	-	-	-	-	-	-	-
東岳村	計	-	-	-	-	-	-	-	-	-	-	-	-
	男	-	-	-	-	-	-	-	-	-	-	-	-
	女	-	-	-	-	-	-	-	-	-	-	-	-
金岳村	計	1	-	1	-	-	-	-	-	-	-	-	-
	男	1	-	1	-	-	-	-	-	-	-	-	-
	女	-	-	-	-	-	-	-	-	-	-	-	-
武塔村	計	-	-	-	-	-	-	2	1	-	1	-	-
	男	-	-	-	-	-	-	1	1	-	-	-	-
	女	-	-	-	-	-	-	1	-	-	1	-	-
金洋村	計	-	-	-	-	-	-	-	-	-	-	-	-
	男	-	-	-	-	-	-	-	-	-	-	-	-
	女	-	-	-	-	-	-	-	-	-	-	-	-
澳花村	計	4	1	-	-	1	2	2	-	-	1	1	-
	男	3	-	-	-	1	2	1	-	-	1	-	-
	女	1	1	-	-	-	-	1	-	-	-	1	-





公開類
月報 次月3日前編送
月統計報表之4

編製機關 宜蘭縣南澳鄉戶政事務所
表號 1222-02-03-3

宜蘭縣南澳鄉各村里 現住原住民人口數按性別及年齡分(續16)
中華民國103年06月底
平地原住民

RLRP08129

單位：人

區域別	性別	60 ~ 64 歲						65 ~ 69 歲					
		合計	60歲	61歲	62歲	63歲	64歲	合計	65歲	66歲	67歲	68歲	69歲
總計	計	5	2	2	-	-	1	-	-	-	-	-	-
	男女	3	2	1	-	-	-	-	-	-	-	-	-
南澳村	計	2	-	1	-	-	1	-	-	-	-	-	-
	男女	1	1	-	-	-	-	-	-	-	-	-	-
碧候村	計	1	1	-	-	-	-	-	-	-	-	-	-
	男女	1	1	-	-	-	-	-	-	-	-	-	-
東岳村	計	1	-	1	-	-	-	-	-	-	-	-	-
	男女	1	-	-	-	-	-	-	-	-	-	-	-
金岳村	計	-	-	-	-	-	-	-	-	-	-	-	-
	男女	-	-	-	-	-	-	-	-	-	-	-	-
武塔村	計	-	-	-	-	-	-	-	-	-	-	-	-
	男女	-	-	-	-	-	-	-	-	-	-	-	-
金洋村	計	-	-	-	-	-	-	-	-	-	-	-	-
	男女	-	-	-	-	-	-	-	-	-	-	-	-
澳花村	計	2	-	1	-	-	1	-	-	-	-	-	-
	男女	1	-	1	-	-	-	-	-	-	-	-	-
		1	-	-	-	-	1	-	-	-	-	-	-





宜蘭縣南澳鄉各村里 現住原住民人口數按性別及年齡分(續17)
 中華民國103年06月底
 平地原住民

RLRP08129

單位：人

區域別	性別	70 ~ 74 歲						75 ~ 79 歲					
		合計	70歲	71歲	72歲	73歲	74歲	合計	75歲	76歲	77歲	78歲	79歲
總 計	計	3	-	2	1	-	-	2	-	-	2	-	-
	男	2	-	2	-	-	-	2	-	-	2	-	-
	女	1	-	-	1	-	-	-	-	-	-	-	-
南澳村	計	-	-	-	-	-	-	1	-	-	1	-	-
	男	-	-	-	-	-	-	1	-	-	1	-	-
	女	-	-	-	-	-	-	-	-	-	-	-	-
碧候村	計	1	-	1	-	-	-	-	-	-	-	-	-
	男	1	-	1	-	-	-	-	-	-	-	-	-
	女	-	-	-	-	-	-	-	-	-	-	-	-
東岳村	計	1	-	1	-	-	-	-	-	-	-	-	-
	男	1	-	1	-	-	-	-	-	-	-	-	-
	女	-	-	-	-	-	-	-	-	-	-	-	-
金岳村	計	-	-	-	-	-	-	-	-	-	-	-	-
	男	-	-	-	-	-	-	-	-	-	-	-	-
	女	-	-	-	-	-	-	-	-	-	-	-	-
武塔村	計	-	-	-	-	-	-	-	-	-	-	-	-
	男	-	-	-	-	-	-	-	-	-	-	-	-
	女	-	-	-	-	-	-	-	-	-	-	-	-
金洋村	計	-	-	-	-	-	-	-	-	-	-	-	-
	男	-	-	-	-	-	-	-	-	-	-	-	-
	女	-	-	-	-	-	-	-	-	-	-	-	-
澳花村	計	1	-	-	1	-	-	1	-	-	1	-	-
	男	-	-	-	-	-	-	1	-	-	1	-	-
	女	1	-	-	1	-	-	-	-	-	-	-	-





公開類
月報 次月3日前編送
月統計報表之4


編製機關	宜蘭縣南澳鄉戶政事務所
表號	1222-02-03-3

宜蘭縣南澳鄉各村里 現住原住民人口數按性別及年齡分(續18)
中華民國103年06月底
平地原住民

RLRP08129

單位：人

區域別	性別	80 ~ 84 歲						85 ~ 89 歲					
		合計	80歲	81歲	82歲	83歲	84歲	合計	85歲	86歲	87歲	88歲	89歲
總計	計	1	1	-	-	-	-	-	-	-	-	-	-
	男女	1	1	-	-	-	-	-	-	-	-	-	-
南澳村	計	-	-	-	-	-	-	-	-	-	-	-	-
	男女	-	-	-	-	-	-	-	-	-	-	-	-
碧候村	計	-	-	-	-	-	-	-	-	-	-	-	-
	男女	-	-	-	-	-	-	-	-	-	-	-	-
東岳村	計	-	-	-	-	-	-	-	-	-	-	-	-
	男女	-	-	-	-	-	-	-	-	-	-	-	-
金岳村	計	-	-	-	-	-	-	-	-	-	-	-	-
	男女	-	-	-	-	-	-	-	-	-	-	-	-
武塔村	計	-	-	-	-	-	-	-	-	-	-	-	-
	男女	-	-	-	-	-	-	-	-	-	-	-	-
金洋村	計	-	-	-	-	-	-	-	-	-	-	-	-
	男女	-	-	-	-	-	-	-	-	-	-	-	-
澳花村	計	1	1	-	-	-	-	-	-	-	-	-	-
	男女	1	1	-	-	-	-	-	-	-	-	-	-





公開類
月報 次月3日前編送
月統計報表之4

編製機關	宜蘭縣南澳鄉戶政事務所
表號	1222-02-03-3

宜蘭縣南澳鄉各村里 現住原住民人口數按性別及年齡分(續19)
中華民國103年06月底
平地原住民

RLRP08129

單位：人

區域別	性別	90 ~ 94 歲						95 ~ 99 歲						100歲以上
		合計	90歲	91歲	92歲	93歲	94歲	合計	95歲	96歲	97歲	98歲	99歲	
總計	計	-	-	-	-	-	-	-	-	-	-	-	-	-
	男女	-	-	-	-	-	-	-	-	-	-	-	-	-
南澳村	計	-	-	-	-	-	-	-	-	-	-	-	-	-
	男女	-	-	-	-	-	-	-	-	-	-	-	-	-
碧候村	計	-	-	-	-	-	-	-	-	-	-	-	-	-
	男女	-	-	-	-	-	-	-	-	-	-	-	-	-
東岳村	計	-	-	-	-	-	-	-	-	-	-	-	-	-
	男女	-	-	-	-	-	-	-	-	-	-	-	-	-
金岳村	計	-	-	-	-	-	-	-	-	-	-	-	-	-
	男女	-	-	-	-	-	-	-	-	-	-	-	-	-
武塔村	計	-	-	-	-	-	-	-	-	-	-	-	-	-
	男女	-	-	-	-	-	-	-	-	-	-	-	-	-
金洋村	計	-	-	-	-	-	-	-	-	-	-	-	-	-
	男女	-	-	-	-	-	-	-	-	-	-	-	-	-
澳花村	計	-	-	-	-	-	-	-	-	-	-	-	-	-
	男女	-	-	-	-	-	-	-	-	-	-	-	-	-





公開類
月 報 次月3日前編送
月統計報表之4

宜蘭縣南澳鄉各村里 現住原住民人口數按性別及年齡分(續20)
中華民國103年06月底
山地原住民

RLRP08129

單位：人

區域別	性別	總計	0 ~ 4 歲					5 ~ 9 歲						
			合計	0歲	1歲	2歲	3歲	4歲	合計	5歲	6歲	7歲	8歲	9歲
總 計	計	5,232	450	83	92	104	75	96	380	91	74	74	72	69
	男	2,712	226	42	46	45	44	49	205	51	38	41	39	36
	女	2,520	224	41	46	59	31	47	175	40	36	33	33	33
南澳村	計	1,237	90	20	17	21	18	14	65	12	13	15	14	11
	男	645	51	12	9	12	11	7	35	7	7	5	9	7
	女	592	39	8	8	9	7	7	30	5	6	10	5	4
碧候村	計	1,131	108	17	22	25	18	26	75	16	11	17	16	15
	男	602	52	5	10	11	11	15	40	10	6	9	7	8
	女	529	56	12	12	14	7	11	35	6	5	8	9	7
東岳村	計	512	51	5	15	12	8	11	41	14	10	3	7	7
	男	253	26	2	6	5	7	6	20	8	4	1	4	3
	女	259	25	3	9	7	1	5	21	6	6	2	3	4
金岳村	計	517	43	9	7	8	12	7	52	12	11	13	8	8
	男	254	18	5	3	1	7	2	25	6	6	6	3	4
	女	263	25	4	4	7	5	5	27	6	5	7	5	4
武塔村	計	427	31	11	3	8	2	7	25	5	5	6	4	5
	男	225	15	7	1	4	-	3	13	2	1	5	3	2
	女	202	16	4	2	4	2	4	12	3	4	1	1	3
金洋村	計	605	59	12	12	12	8	15	53	18	7	7	11	10
	男	320	27	7	7	4	2	7	35	12	6	7	6	4
	女	285	32	5	5	8	6	8	18	6	1	-	5	6
澳花村	計	803	68	9	16	18	9	16	69	14	17	13	12	13
	男	413	37	4	10	8	6	9	37	6	8	8	7	8
	女	390	31	5	6	10	3	7	32	8	9	5	5	5



公開類
月報 次月3日前編送
月統計報表之4

宜蘭縣南澳鄉各村里 現住原住民人口數按性別及年齡分(續21)
中華民國103年06月底
山地原住民

RLRP08129

單位：人

區域別	性別	10 ~ 14 歲						15 ~ 19 歲					
		合計	10歲	11歲	12歲	13歲	14歲	合計	15歲	16歲	17歲	18歲	19歲
總計	計	347	79	65	80	65	58	423	78	84	86	92	83
	男	177	39	40	36	31	31	206	36	44	45	42	39
	女	170	40	25	44	34	27	217	42	40	41	50	44
南澳村	計	86	18	16	23	14	15	97	17	15	23	20	22
	男	44	8	10	14	5	7	47	8	9	12	7	11
	女	42	10	6	9	9	8	50	9	6	11	13	11
碧候村	計	72	18	10	19	18	7	103	21	16	20	30	16
	男	38	9	8	6	9	6	51	9	5	14	13	10
	女	34	9	2	13	9	1	52	12	11	6	17	6
東岳村	計	17	4	3	6	1	3	40	10	12	5	5	8
	男	9	1	2	3	-	3	18	3	5	3	3	4
	女	8	3	1	3	1	-	22	7	7	2	2	4
金岳村	計	45	11	10	7	7	10	45	6	10	10	9	10
	男	19	5	4	2	3	5	22	3	7	3	6	3
	女	26	6	6	5	4	5	23	3	3	7	3	7
武塔村	計	24	3	3	5	5	8	31	3	6	6	9	7
	男	12	3	1	1	3	4	14	2	5	2	3	2
	女	12	-	2	4	2	4	17	1	1	4	6	5
金洋村	計	41	12	10	4	11	4	41	10	7	9	9	6
	男	22	7	4	2	7	2	18	4	2	6	4	2
	女	19	5	6	2	4	2	23	6	5	3	5	4
澳花村	計	62	13	13	16	9	11	66	11	18	13	10	14
	男	33	6	11	8	4	4	36	7	11	5	6	7
	女	29	7	2	8	5	7	30	4	7	8	4	7



公開類
月報 次月3日前編送
月統計報表之4

編製機關 宜蘭縣南澳鄉戶政事務所
表號 1222-02-03-3

宜蘭縣南澳鄉各村里 現住原住民人口數按性別及年齡分(續22)
中華民國103年06月底
山地原住民

RLRP08129

單位：人

區域別	性別	20 ~ 24 歲						25 ~ 29 歲					
		合計	20歲	21歲	22歲	23歲	24歲	合計	25歲	26歲	27歲	28歲	29歲
總計	計	441	102	85	94	87	73	440	82	89	86	89	94
	男	229	48	44	51	48	38	239	42	47	45	52	53
	女	212	54	41	43	39	35	201	40	42	41	37	41
南澳村	計	115	25	21	32	19	18	97	18	21	14	18	26
	男	58	12	9	21	11	5	48	10	10	7	9	12
	女	57	13	12	11	8	13	49	8	11	7	9	14
碧候村	計	86	21	17	18	17	13	93	20	19	17	14	23
	男	47	10	9	11	8	9	53	7	10	11	8	17
	女	39	11	8	7	9	4	40	13	9	6	6	6
東岳村	計	30	3	6	9	9	3	56	12	8	12	12	12
	男	13	-	3	5	3	2	30	5	5	5	9	6
	女	17	3	3	4	6	1	26	7	3	7	3	6
金岳村	計	40	9	9	7	8	7	26	5	5	5	7	4
	男	21	3	5	5	5	3	16	4	2	4	4	2
	女	19	6	4	2	3	4	10	1	3	1	3	2
武塔村	計	44	12	7	7	9	9	34	2	8	4	10	10
	男	17	4	2	2	4	5	21	2	5	2	5	7
	女	27	8	5	5	5	4	13	-	3	2	5	3
金洋村	計	46	11	9	10	7	9	55	11	10	14	10	10
	男	27	5	7	2	6	7	29	8	7	4	6	4
	女	19	6	2	8	1	2	26	3	3	10	4	6
澳花村	計	80	21	16	11	18	14	79	14	18	20	18	9
	男	46	14	9	5	11	7	42	6	8	12	11	5
	女	34	7	7	6	7	7	37	8	10	8	7	4



月統計報表之4

宜蘭縣南澳鄉各村里 現住原住民人口數按性別及年齡分(續23)
中華民國103年06月底
山地原住民

RLRP08129

單位：人

區域別	性別	30 ~ 34 歲						35 ~ 39 歲					
		合計	30歲	31歲	32歲	33歲	34歲	合計	35歲	36歲	37歲	38歲	39歲
總計	計	468	96	103	89	99	81	334	64	68	61	65	76
	男	273	56	57	51	56	53	199	40	44	37	36	42
	女	195	40	46	38	43	28	135	24	24	24	29	34
南澳村	計	110	24	25	27	17	17	84	18	16	13	18	19
	男	63	16	8	19	11	9	49	10	11	7	11	10
	女	47	8	17	8	6	8	35	8	5	6	7	9
碧候村	計	109	18	24	24	22	21	79	15	13	11	21	19
	男	66	10	16	12	14	14	47	10	7	7	12	11
	女	43	8	8	12	8	7	32	5	6	4	9	8
東岳村	計	44	7	8	9	12	8	30	4	5	9	7	5
	男	29	3	4	7	8	7	18	3	4	4	5	2
	女	15	4	4	2	4	1	12	1	1	5	2	3
金岳村	計	43	8	11	9	5	10	36	6	10	7	7	6
	男	18	5	5	1	2	5	23	4	7	6	4	2
	女	25	3	6	8	3	5	13	2	3	1	3	4
武塔村	計	39	10	9	4	11	5	19	3	3	6	1	6
	男	29	6	7	3	9	4	10	2	2	3	-	3
	女	10	4	2	1	2	1	9	1	1	3	1	3
金洋村	計	60	11	13	7	19	10	45	9	10	8	7	11
	男	32	4	8	4	7	9	23	5	4	3	3	8
	女	28	7	5	3	12	1	22	4	6	5	4	3
澳花村	計	63	18	13	9	13	10	41	9	11	7	4	10
	男	36	12	9	5	5	5	29	6	9	7	1	6
	女	27	6	4	4	8	5	12	3	2	-	3	4

公開類
月 報 次月3日前編送
月統計報表之4

宜蘭縣南澳鄉各村里 現住原住民人口數按性別及年齡分(續24)
中華民國103年06月底
山地原住民

RLRP08129

單位：人

區域別	性別	40 ~ 44 歲						45 ~ 49 歲					
		合計	40歲	41歲	42歲	43歲	44歲	合計	45歲	46歲	47歲	48歲	49歲
總 計	計	310	51	76	52	62	69	340	56	67	69	66	82
	男	166	21	43	23	36	43	172	26	35	36	31	44
	女	144	30	33	29	26	26	168	30	32	33	35	38
南澳村	計	81	15	20	15	18	13	88	17	16	11	16	28
	男	47	8	10	10	12	7	41	9	6	5	5	16
	女	34	7	10	5	6	6	47	8	10	6	11	12
碧候村	計	75	15	14	17	13	16	70	17	10	13	18	12
	男	41	4	10	9	8	10	40	10	7	7	9	7
	女	34	11	4	8	5	6	30	7	3	6	9	5
東岳村	計	22	3	6	1	6	6	31	3	5	11	4	8
	男	12	1	5	-	3	3	13	1	2	5	1	4
	女	10	2	1	1	3	3	18	2	3	6	3	4
金岳村	計	33	4	6	6	9	8	27	2	8	4	6	7
	男	16	1	4	2	3	6	15	1	5	3	4	2
	女	17	3	2	4	6	2	12	1	3	1	2	5
武塔村	計	24	4	9	2	3	6	34	5	7	7	8	7
	男	12	3	2	-	2	5	18	2	5	3	4	4
	女	12	1	7	2	1	1	16	3	2	4	4	3
金洋村	計	34	2	9	7	7	9	31	6	9	7	2	7
	男	19	1	6	1	5	6	17	2	5	5	1	4
	女	15	1	3	6	2	3	14	4	4	2	1	3
澳花村	計	41	8	12	4	6	11	59	6	12	16	12	13
	男	19	3	6	1	3	6	28	1	5	8	7	7
	女	22	5	6	3	3	5	31	5	7	8	5	6



公開類
月報 次月3日前編送
月統計報表之4

編製機關 宜蘭縣南澳鄉戶政事務所
表號 1222-02-03-3

宜蘭縣南澳鄉各村里 現住原住民人口數按性別及年齡分(續25)
中華民國103年06月底
山地原住民

RLRP08129

單位：人

區域別	性別	50 ~ 54 歲						55 ~ 59 歲					
		合計	50歲	51歲	52歲	53歲	54歲	合計	55歲	56歲	57歲	58歲	59歲
總計	計	393	75	73	88	78	79	340	73	77	78	62	50
	男	197	38	38	44	42	35	173	35	38	39	35	26
	女	196	37	35	44	36	44	167	38	39	39	27	24
南澳村	計	100	17	26	18	17	22	76	17	16	21	16	6
	男	52	10	14	12	11	5	41	11	6	10	10	4
	女	48	7	12	6	6	17	35	6	10	11	6	2
碧候村	計	72	13	14	18	14	13	65	14	14	13	10	14
	男	35	5	7	8	8	7	32	4	7	9	6	6
	女	37	8	7	10	6	6	33	10	7	4	4	8
東岳村	計	46	8	6	10	11	11	42	12	14	2	6	8
	男	20	5	2	3	5	5	20	4	8	1	3	4
	女	26	3	4	7	6	6	22	8	6	1	3	4
金岳村	計	41	7	8	8	7	11	37	8	6	13	5	5
	男	20	4	4	4	2	6	16	3	3	6	2	2
	女	21	3	4	4	5	5	21	5	3	7	3	3
武塔村	計	40	7	6	13	7	7	27	5	5	7	7	3
	男	25	5	5	6	4	5	16	2	3	5	4	2
	女	15	2	1	7	3	2	11	3	2	2	3	1
金洋村	計	32	6	4	8	8	6	42	8	11	10	8	5
	男	16	2	2	4	5	3	26	5	9	4	4	4
	女	16	4	2	4	3	3	16	3	2	6	4	1
澳花村	計	62	17	9	13	14	9	51	9	11	12	10	9
	男	29	7	4	7	7	4	22	6	2	4	6	4
	女	33	10	5	6	7	5	29	3	9	8	4	5





公開類
月報 次月3日前編送
月統計報表之4

編製機關 宜蘭縣南澳鄉戶政事務所
表號 1222-02-03-3

宜蘭縣南澳鄉各村里 現住原住民人口數按性別及年齡分(續26)
中華民國103年06月底
山地原住民

RLRP08129

單位：人

區域別	性別	60 ~ 64 歲						65 ~ 69 歲					
		合計	60歲	61歲	62歲	63歲	64歲	合計	65歲	66歲	67歲	68歲	69歲
總計	計	199	56	41	34	37	31	107	27	33	20	12	15
	男	99	22	25	19	15	18	56	17	15	9	5	10
	女	100	34	16	15	22	13	51	10	18	11	7	5
南澳村	計	56	13	11	11	10	11	37	9	13	5	6	4
	男	30	5	8	6	4	7	18	7	5	2	2	2
	女	26	8	3	5	6	4	19	2	8	3	4	2
碧候村	計	42	12	13	5	8	4	24	5	6	3	4	6
	男	20	6	8	2	2	2	15	3	4	3	1	4
	女	22	6	5	3	6	2	9	2	2	-	3	2
東岳村	計	30	8	6	6	6	4	9	3	3	1	-	2
	男	16	3	4	4	3	2	4	2	1	-	-	1
	女	14	5	2	2	3	2	5	1	2	1	-	1
金岳村	計	12	6	1	2	1	2	10	3	4	2	1	-
	男	7	2	1	2	1	1	6	3	2	-	1	-
	女	5	4	-	-	-	1	4	-	2	2	-	-
武塔村	計	19	4	3	3	4	5	6	-	2	3	-	1
	男	9	2	2	1	2	2	5	-	2	2	-	1
	女	10	2	1	2	2	3	1	-	-	1	-	-
金洋村	計	26	8	3	4	6	5	10	3	1	4	1	1
	男	12	2	1	3	2	4	4	-	-	2	1	1
	女	14	6	2	1	4	1	6	3	1	2	-	-
澳花村	計	14	5	4	3	2	-	11	4	4	2	-	1
	男	5	2	1	1	1	-	4	2	1	-	-	1
	女	9	3	3	2	1	-	7	2	3	2	-	-





公開類
月報 次月3日前編送
月統計報表之4

編製機關 宜蘭縣南澳鄉戶政事務所
表號 1222-02-03-3

宜蘭縣南澳鄉各村里 現住原住民人口數按性別及年齡分(續27)
中華民國103年06月底
山地原住民

RLRP08129

單位：人

區域別	性別	70 ~ 74 歲						75 ~ 79 歲					
		合計	70歲	71歲	72歲	73歲	74歲	合計	75歲	76歲	77歲	78歲	79歲
總計	計	103	21	27	16	16	23	81	27	15	10	12	17
	男	47	8	10	7	10	12	28	9	4	7	3	5
	女	56	13	17	9	6	11	53	18	11	3	9	12
南澳村	計	22	2	3	4	6	7	17	5	4	2	2	4
	男	12	-	2	2	4	4	5	1	1	1	1	1
	女	10	2	1	2	2	3	12	4	3	1	1	3
碧候村	計	24	10	5	2	2	5	21	9	2	3	3	4
	男	11	5	2	-	1	3	9	3	1	3	1	1
	女	13	5	3	2	1	2	12	6	1	-	2	3
東岳村	計	9	2	2	2	2	1	7	2	2	-	2	1
	男	3	-	-	1	1	1	-	-	-	-	-	-
	女	6	2	2	1	1	-	7	2	2	-	2	1
金岳村	計	13	2	4	4	2	1	8	1	1	2	2	2
	男	7	-	3	2	1	1	4	-	-	2	-	2
	女	6	2	1	2	1	-	4	1	1	-	2	-
武塔村	計	10	1	3	1	3	2	6	1	2	1	1	1
	男	4	1	-	-	2	1	1	1	-	-	-	-
	女	6	-	3	1	1	1	5	-	2	1	1	1
金洋村	計	11	3	4	2	-	2	9	3	1	1	-	4
	男	6	2	2	2	-	-	5	2	1	1	-	1
	女	5	1	2	-	-	2	4	1	-	-	-	3
澳花村	計	14	1	6	1	1	5	13	6	3	1	2	1
	男	4	-	1	-	1	2	4	2	1	-	1	-
	女	10	1	5	1	-	3	9	4	2	1	1	1





宜蘭縣南澳鄉各村里 現住原住民人口數按性別及年齡分(續28)
中華民國103年06月底
山地原住民

RLRP08129

單位：人

區域別	性別	80 ~ 84 歲						85 ~ 89 歲					
		合計	80歲	81歲	82歲	83歲	84歲	合計	85歲	86歲	87歲	88歲	89歲
總 計	計	51	11	16	9	13	2	20	8	7	3	1	1
	男	13	3	4	2	4	-	6	1	2	2	1	-
	女	38	8	12	7	9	2	14	7	5	1	-	1
南澳村	計	12	2	2	3	3	2	3	1	1	1	-	-
	男	3	1	1	-	1	-	1	-	-	1	-	-
	女	9	1	1	3	2	2	2	1	1	-	-	-
碧候村	計	7	1	2	2	2	-	5	2	2	1	-	-
	男	3	-	1	1	1	-	1	-	1	-	-	-
	女	4	1	1	1	1	-	4	2	1	1	-	-
東岳村	計	5	2	2	-	1	-	2	2	-	-	-	-
	男	2	1	1	-	-	-	-	-	-	-	-	-
	女	3	1	1	-	1	-	2	2	-	-	-	-
金岳村	計	6	1	2	-	3	-	-	-	-	-	-	-
	男	1	-	-	-	1	-	-	-	-	-	-	-
	女	5	1	2	-	2	-	-	-	-	-	-	-
武塔村	計	5	2	2	-	1	-	6	3	2	-	-	1
	男	2	1	1	-	-	-	2	1	1	-	-	-
	女	3	1	1	-	1	-	4	2	1	-	-	1
金洋村	計	8	2	2	2	2	-	2	-	1	-	1	-
	男	1	-	-	1	-	-	1	-	-	-	1	-
	女	7	2	2	1	2	-	1	-	1	-	-	-
澳花村	計	8	1	4	2	1	-	2	-	1	1	-	-
	男	1	-	-	-	1	-	1	-	-	1	-	-
	女	7	1	4	2	-	-	1	-	1	-	-	-





公開類
月 報 次月3日前編送
月統計報表之4

宜蘭縣南澳鄉各村里 現住原住民人口數按性別及年齡分(續29完)
中華民國103年06月底
山地原住民

RLRP08129

單位：人

區域別	性別	90 ~ 94 歲						95 ~ 99 歲					100歲以上	
		合計	90歲	91歲	92歲	93歲	94歲	合計	95歲	96歲	97歲	98歲		99歲
總 計	計	3	-	2	-	1	-	2	1	-	-	-	1	-
	男	-	-	-	-	-	-	1	-	-	-	-	1	-
南澳村	計	3	-	2	-	1	-	1	1	-	-	-	-	-
	男	1	-	1	-	-	-	-	-	-	-	-	-	-
碧候村	計	1	-	-	-	-	-	-	-	-	-	-	-	-
	男	-	-	-	-	-	-	1	-	-	-	-	1	-
東岳村	計	-	-	-	-	-	-	-	-	-	-	-	-	-
	男	-	-	-	-	-	-	-	-	-	-	-	-	-
金岳村	計	-	-	-	-	-	-	-	-	-	-	-	-	-
	男	-	-	-	-	-	-	-	-	-	-	-	-	-
武塔村	計	2	-	1	-	1	-	1	1	-	-	-	-	-
	男	-	-	-	-	-	-	-	-	-	-	-	-	-
金洋村	計	2	-	1	-	1	-	1	1	-	-	-	-	-
	男	-	-	-	-	-	-	-	-	-	-	-	-	-
澳花村	計	-	-	-	-	-	-	-	-	-	-	-	-	-
	男	-	-	-	-	-	-	-	-	-	-	-	-	-

填表 審核 主辦業務人員 主辦統計人員 機關長官

資料來源：依據戶籍註記資料編製。
填表說明：本表編製完竣，經機關長官核章後自存，並應由網際網路通報直轄市或縣（市）政府戶政單位。
製表日期：103年6月30日18時30分45秒





宜蘭縣南澳鄉各村里 結婚人數按性別、原屬國籍(地區)分
中華民國103年06月

RLRP0812A

單位：人

區域別	性別	總計	本國籍			大陸地區			港澳地區			外國籍											
			合計	已設籍	未設籍	合計	已設籍	未設籍	合計	已設籍	未設籍	合計			東南亞地區								
												計	已設籍	未設籍	小計	已設籍	未設籍	印尼	馬來西亞	新加坡	菲律賓	泰國	
總 計	男 女	8 8	8 8	8 8	- -	- -	- -	- -	- -	- -	- -	- -	- -	- -	- -	- -	- -	- -	- -	- -	- -	- -	- -
南澳村	男 女	2 2	2 2	2 2	- -	- -	- -	- -	- -	- -	- -	- -	- -	- -	- -	- -	- -	- -	- -	- -	- -	- -	- -
碧候村	男 女	1 1	1 1	1 1	- -	- -	- -	- -	- -	- -	- -	- -	- -	- -	- -	- -	- -	- -	- -	- -	- -	- -	- -
東岳村	男 女	1 1	1 1	1 1	- -	- -	- -	- -	- -	- -	- -	- -	- -	- -	- -	- -	- -	- -	- -	- -	- -	- -	- -
金岳村	男 女	1 1	1 1	1 1	- -	- -	- -	- -	- -	- -	- -	- -	- -	- -	- -	- -	- -	- -	- -	- -	- -	- -	- -
武塔村	男 女	- -	- -	- -	- -	- -	- -	- -	- -	- -	- -	- -	- -	- -	- -	- -	- -	- -	- -	- -	- -	- -	- -
金洋村	男 女	1 1	1 1	1 1	- -	- -	- -	- -	- -	- -	- -	- -	- -	- -	- -	- -	- -	- -	- -	- -	- -	- -	- -
澳花村	男 女	2 2	2 2	2 2	- -	- -	- -	- -	- -	- -	- -	- -	- -	- -	- -	- -	- -	- -	- -	- -	- -	- -	- -

宜蘭縣南澳鄉戶政事務所





宜蘭縣南澳鄉各村里 結婚人數按性別、原屬國籍(地區)分(續完)
中華民國103年06月

RLRP0812A

單位：人

區域別	性別	外國籍																			
						其他國籍															
		緬甸	越南	柬埔寨	寮國	計			日本	韓國	美國	加拿大	澳大利亞	紐西蘭	英國	法國	德國	史瓦濟蘭	南非	賴索托	模里西斯
小計	已設籍					未設籍															
總計	男女	-	-	-	-	-	-	-	-	-	-	-	-	-	-	-	-	-	-	-	-
南澳村	男女	-	-	-	-	-	-	-	-	-	-	-	-	-	-	-	-	-	-	-	-
碧候村	男女	-	-	-	-	-	-	-	-	-	-	-	-	-	-	-	-	-	-	-	-
東岳村	男女	-	-	-	-	-	-	-	-	-	-	-	-	-	-	-	-	-	-	-	-
金岳村	男女	-	-	-	-	-	-	-	-	-	-	-	-	-	-	-	-	-	-	-	-
武塔村	男女	-	-	-	-	-	-	-	-	-	-	-	-	-	-	-	-	-	-	-	-
金洋村	男女	-	-	-	-	-	-	-	-	-	-	-	-	-	-	-	-	-	-	-	-
澳花村	男女	-	-	-	-	-	-	-	-	-	-	-	-	-	-	-	-	-	-	-	-

填表 審核 主辦業務人員 主辦統計人員 機關長官

資料來源：依據結婚登記申請書編製。

- 填表說明：
- 1.本表大陸(港澳)地區或外國籍配偶已設籍資料係指於民國92年7月1日以後辦理初設戶籍登記者。
 - 2.本表本國籍未設籍資料係指臺灣地區無戶籍國民，亦即具有我國國籍，現僑居外國國民及取得、回復我國國籍未曾在臺灣地區設有戶籍之國民。
 - 3.本表統計對象係指結婚之雙方至少須有一方為國內現設有戶籍者。
 - 4.本表編製完竣，經機關長官核章後自存，並應由網際網路通報直轄市或縣(市)政府戶政單位。

製表日期：103年6月30日18時31分12秒





宜蘭縣南澳鄉各村里 離婚人數按性別、原屬國籍(地區)分
中華民國103年06月

RLRP0812B

單位：人

區域別	性別	總計	本國籍			大陸地區			港澳地區			外國籍											
			合計	已設籍	未設籍	合計	已設籍	未設籍	合計	已設籍	未設籍	合計			東南亞地區								
												計	已設籍	未設籍	小計	已設籍	未設籍	印尼	馬來西亞	新加坡	菲律賓	泰國	
總 計	男 女	1 1	1 1	1 1	- -	- -	- -	- -	- -	- -	- -	- -	- -	- -	- -	- -	- -	- -	- -	- -	- -	- -	- -
南澳村	男 女	- -	- -	- -	- -	- -	- -	- -	- -	- -	- -	- -	- -	- -	- -	- -	- -	- -	- -	- -	- -	- -	- -
碧候村	男 女	1 1	1 1	1 1	- -	- -	- -	- -	- -	- -	- -	- -	- -	- -	- -	- -	- -	- -	- -	- -	- -	- -	- -
東岳村	男 女	- -	- -	- -	- -	- -	- -	- -	- -	- -	- -	- -	- -	- -	- -	- -	- -	- -	- -	- -	- -	- -	- -
金岳村	男 女	- -	- -	- -	- -	- -	- -	- -	- -	- -	- -	- -	- -	- -	- -	- -	- -	- -	- -	- -	- -	- -	- -
武塔村	男 女	- -	- -	- -	- -	- -	- -	- -	- -	- -	- -	- -	- -	- -	- -	- -	- -	- -	- -	- -	- -	- -	- -
金洋村	男 女	- -	- -	- -	- -	- -	- -	- -	- -	- -	- -	- -	- -	- -	- -	- -	- -	- -	- -	- -	- -	- -	- -
澳花村	男 女	- -	- -	- -	- -	- -	- -	- -	- -	- -	- -	- -	- -	- -	- -	- -	- -	- -	- -	- -	- -	- -	- -

宜蘭縣南澳鄉戶政事務所





公開類
月報 次月3日前編送

編製機關 宜蘭縣南澳鄉戶政事務所
表號 1234-03-21-3

月統計報表之6

宜蘭縣南澳鄉各村里 離婚人數按性別、原屬國籍(地區)分(續完)
中華民國103年06月

RLRP0812B

單位：人

區域別	性別	外國籍																			
						其他國籍															
		緬甸	越南	柬埔寨	寮國	計			日本	韓國	美國	加拿大	澳大利亞	紐西蘭	英國	法國	德國	史瓦濟蘭	南非	賴索托	模里西斯
小計	已設籍					未設籍															
總計	男女	-	-	-	-	-	-	-	-	-	-	-	-	-	-	-	-	-	-	-	-
南澳村	男女	-	-	-	-	-	-	-	-	-	-	-	-	-	-	-	-	-	-	-	-
碧候村	男女	-	-	-	-	-	-	-	-	-	-	-	-	-	-	-	-	-	-	-	-
東岳村	男女	-	-	-	-	-	-	-	-	-	-	-	-	-	-	-	-	-	-	-	-
金岳村	男女	-	-	-	-	-	-	-	-	-	-	-	-	-	-	-	-	-	-	-	-
武塔村	男女	-	-	-	-	-	-	-	-	-	-	-	-	-	-	-	-	-	-	-	-
金洋村	男女	-	-	-	-	-	-	-	-	-	-	-	-	-	-	-	-	-	-	-	-
澳花村	男女	-	-	-	-	-	-	-	-	-	-	-	-	-	-	-	-	-	-	-	-

填表

審核

主辦業務人員
主辦統計人員

機關長官

資料來源：依據離婚登記申請書編製。


填表說明：1.本表大陸(港澳)地區或外國籍配偶已設籍資料係指於民國92年7月1日以後辦理初設戶籍登記者。

2.本表本國籍未設籍資料係指臺灣地區無戶籍國民，亦即具有我國國籍，現僑居外國國民及取得、回復我國國籍未曾在臺灣地區設有戶籍之國民。

3.本表統計對象係指離婚之雙方至少須有一方為國內現設有戶籍者。

4.本表編製完竣，經機關長官核章後自存，並應由網際網路通報直轄市或縣(市)政府戶政單位。

製表日期：103年6月30日18時31分18秒





公開類
月報 次月3日前編送
月統計報表之7

編製機關 宜蘭縣南澳鄉戶政事務所
表號 1222-02-04-3

宜蘭縣南澳鄉各村里 現住原住民人口數按性別、原住民身分及族別分
中華民國103年06月底
總計

RLRP0812D

單位：人

區域別	性別	總計	阿美族	泰雅族	排灣族	布農族	魯凱族	卑南族	鄒族	賽夏族	雅美族	邵族	噶瑪蘭族	太魯閣族	撒奇萊雅族	賽德克族	拉阿魯哇族	卡那卡那富族	尚未申報
總計	計	5,378	128	4,958	20	43	16	4	3	2	1	-	-	62	-	11	-	-	130
	男	2,781	55	2,590	6	11	12	1	1	1	-	-	-	19	-	3	-	-	82
	女	2,597	73	2,368	14	32	4	3	2	1	1	-	-	43	-	8	-	-	48
南澳村	計	1,270	26	1,165	4	7	7	3	-	2	-	-	-	14	-	4	-	-	38
	男	659	11	612	1	2	4	-	-	1	-	-	-	3	-	2	-	-	23
	女	611	15	553	3	5	3	3	-	1	-	-	-	11	-	2	-	-	15
碧候村	計	1,159	25	1,073	8	14	1	1	-	-	-	-	-	9	-	4	-	-	24
	男	614	10	576	2	3	1	1	-	-	-	-	-	3	-	1	-	-	17
	女	545	15	497	6	11	-	-	-	-	-	-	-	6	-	3	-	-	7
東岳村	計	523	9	492	2	4	-	-	2	-	-	-	-	3	-	-	-	-	11
	男	258	3	244	-	1	-	-	1	-	-	-	-	1	-	-	-	-	8
	女	265	6	248	2	3	-	-	1	-	-	-	-	2	-	-	-	-	3
金岳村	計	530	13	504	1	-	1	-	1	-	-	-	-	8	-	-	-	-	2
	男	258	4	248	1	-	-	-	-	-	-	-	-	3	-	-	-	-	2
	女	272	9	256	-	-	1	-	1	-	-	-	-	5	-	-	-	-	-
武塔村	計	438	12	414	1	2	-	-	-	-	-	-	-	3	-	-	-	-	6
	男	229	4	217	-	1	-	-	-	-	-	-	-	2	-	-	-	-	5
	女	209	8	197	1	1	-	-	-	-	-	-	-	1	-	-	-	-	1
金洋村	計	620	6	563	3	9	7	-	-	-	-	-	-	11	-	1	-	-	20
	男	330	2	301	2	3	7	-	-	-	-	-	-	3	-	-	-	-	12
	女	290	4	262	1	6	-	-	-	-	-	-	-	8	-	1	-	-	8
澳花村	計	838	37	747	1	7	-	-	-	-	1	-	-	14	-	2	-	-	29
	男	433	21	392	-	1	-	-	-	-	-	-	-	4	-	-	-	-	15
	女	405	16	355	1	6	-	-	-	-	1	-	-	10	-	2	-	-	14





公開類
月報 次月3日前編送

編製機關 宜蘭縣南澳鄉戶政事務所
表號 1222-02-04-3

月統計報表之7

宜蘭縣南澳鄉各村里 現住原住民人口數按性別、原住民身分及族別分(續1)
中華民國103年06月底
平地原住民

RLRP0812D

單位：人

區域別	性別	總計	阿美族	泰雅族	排灣族	布農族	魯凱族	卑南族	鄒族	賽夏族	雅美族	邵族	噶瑪蘭族	太魯閣族	撒奇萊雅族	賽德克族	拉阿魯哇族	卡那卡那富族	尚未申報
總計	計	146	118	6	2	-	6	2	-	1	-	-	-	-	-	-	-	-	11
	男	69	50	3	2	-	6	1	-	-	-	-	-	-	-	-	-	-	7
	女	77	68	3	-	-	-	1	-	1	-	-	-	-	-	-	-	-	4
南澳村	計	33	25	3	-	-	-	1	-	1	-	-	-	-	-	-	-	-	3
	男	14	11	1	-	-	-	-	-	-	-	-	-	-	-	-	-	-	2
	女	19	14	2	-	-	-	1	-	1	-	-	-	-	-	-	-	-	1
碧候村	計	28	25	-	-	-	1	1	-	-	-	-	-	-	-	-	-	-	1
	男	12	10	-	-	-	1	1	-	-	-	-	-	-	-	-	-	-	-
	女	16	15	-	-	-	-	-	-	-	-	-	-	-	-	-	-	-	1
東岳村	計	11	9	-	-	-	-	-	-	-	-	-	-	-	-	-	-	-	2
	男	5	3	-	-	-	-	-	-	-	-	-	-	-	-	-	-	-	2
	女	6	6	-	-	-	-	-	-	-	-	-	-	-	-	-	-	-	-
金岳村	計	13	13	-	-	-	-	-	-	-	-	-	-	-	-	-	-	-	-
	男	4	4	-	-	-	-	-	-	-	-	-	-	-	-	-	-	-	-
	女	9	9	-	-	-	-	-	-	-	-	-	-	-	-	-	-	-	-
武塔村	計	11	10	1	-	-	-	-	-	-	-	-	-	-	-	-	-	-	-
	男	4	3	1	-	-	-	-	-	-	-	-	-	-	-	-	-	-	-
	女	7	7	-	-	-	-	-	-	-	-	-	-	-	-	-	-	-	-
金洋村	計	15	6	1	2	-	5	-	-	-	-	-	-	-	-	-	-	-	1
	男	10	2	1	2	-	5	-	-	-	-	-	-	-	-	-	-	-	-
	女	5	4	-	-	-	-	-	-	-	-	-	-	-	-	-	-	-	1
澳花村	計	35	30	1	-	-	-	-	-	-	-	-	-	-	-	-	-	-	4
	男	20	17	-	-	-	-	-	-	-	-	-	-	-	-	-	-	-	3
	女	15	13	1	-	-	-	-	-	-	-	-	-	-	-	-	-	-	1





宜蘭縣南澳鄉各村里 現住原住民人口數按性別、原住民身分及族別分(續2完)
 中華民國103年06月底
 山地原住民

RLRP0812D

單位：人

區 域 別	性 別	總 計	阿美族	泰雅族	排灣族	布農族	魯凱族	卑南族	鄒族	賽夏族	雅美族	邵族	噶瑪蘭族	太魯閣族	撒奇萊雅族	賽德克族	拉阿魯哇族	卡那卡那富族	尚未申報
總 計	計	5,232	10	4,952	18	43	10	2	3	1	1	-	-	62	-	11	-	-	119
	男	2,712	5	2,587	4	11	6	-	1	1	-	-	-	19	-	3	-	-	75
	女	2,520	5	2,365	14	32	4	2	2	-	1	-	-	43	-	8	-	-	44
南澳村	計	1,237	1	1,162	4	7	7	2	-	1	-	-	-	14	-	4	-	-	35
	男	645	-	611	1	2	4	-	-	1	-	-	-	3	-	2	-	-	21
	女	592	1	551	3	5	3	2	-	-	-	-	-	11	-	2	-	-	14
碧候村	計	1,131	-	1,073	8	14	-	-	-	-	-	-	-	9	-	4	-	-	23
	男	602	-	576	2	3	-	-	-	-	-	-	-	3	-	1	-	-	17
	女	529	-	497	6	11	-	-	-	-	-	-	-	6	-	3	-	-	6
東岳村	計	512	-	492	2	4	-	-	2	-	-	-	-	3	-	-	-	-	9
	男	253	-	244	-	1	-	-	1	-	-	-	-	1	-	-	-	-	6
	女	259	-	248	2	3	-	-	1	-	-	-	-	2	-	-	-	-	3
金岳村	計	517	-	504	1	-	1	-	1	-	-	-	-	8	-	-	-	-	2
	男	254	-	248	1	-	-	-	-	-	-	-	-	3	-	-	-	-	2
	女	263	-	256	-	-	1	-	1	-	-	-	-	5	-	-	-	-	-
武塔村	計	427	2	413	1	2	-	-	-	-	-	-	-	3	-	-	-	-	6
	男	225	1	216	-	1	-	-	-	-	-	-	-	2	-	-	-	-	5
	女	202	1	197	1	1	-	-	-	-	-	-	-	1	-	-	-	-	1
金洋村	計	605	-	562	1	9	2	-	-	-	-	-	-	11	-	1	-	-	19
	男	320	-	300	-	3	2	-	-	-	-	-	-	3	-	-	-	-	12
	女	285	-	262	1	6	-	-	-	-	-	-	-	8	-	1	-	-	7
澳花村	計	803	7	746	1	7	-	-	-	-	1	-	-	14	-	2	-	-	25
	男	413	4	392	-	1	-	-	-	-	-	-	-	4	-	-	-	-	12
	女	390	3	354	1	6	-	-	-	-	1	-	-	10	-	2	-	-	13

填表

審核

主辦業務人員
 主辦統計人員

機關長官

資料來源：依據戶籍註記資料編製。

填表說明：本表編製完竣，經機關長官核章後自存，並應由網際網路通報直轄市或縣（市）政府戶政單位。

製表日期：103年6月30日18時31分25秒





公開類
月報 次月3日前編送
月統計報表之8

宜蘭縣南澳鄉各村里 結婚人數按性別、原屬國籍(地區)及原戶籍地分
中華民國103年06月

RLRP0812E

單位：人

原戶籍地	性別	總計	本國籍			大陸地區			港澳地區			外國籍											
			合計	已設籍	未設籍	合計	已設籍	未設籍	合計	已設籍	未設籍	合計			東南亞地區								
												計	已設籍	未設籍	小計	已設籍	未設籍	印尼	馬來西亞	新加坡	菲律賓	泰國	
總計	男女	9 6	9 6	9 6	- -	- -	- -	- -	- -	- -	- -	- -	- -	- -	- -	- -	- -	- -	- -	- -	- -	- -	- -
南澳村	男女	2 -	2 -	2 -	- -	- -	- -	- -	- -	- -	- -	- -	- -	- -	- -	- -	- -	- -	- -	- -	- -	- -	- -
碧候村	男女	2 2	2 2	2 2	- -	- -	- -	- -	- -	- -	- -	- -	- -	- -	- -	- -	- -	- -	- -	- -	- -	- -	- -
東岳村	男女	1 1	1 1	1 1	- -	- -	- -	- -	- -	- -	- -	- -	- -	- -	- -	- -	- -	- -	- -	- -	- -	- -	- -
金岳村	男女	1 2	1 2	1 2	- -	- -	- -	- -	- -	- -	- -	- -	- -	- -	- -	- -	- -	- -	- -	- -	- -	- -	- -
武塔村	男女	- -	- -	- -	- -	- -	- -	- -	- -	- -	- -	- -	- -	- -	- -	- -	- -	- -	- -	- -	- -	- -	- -
金洋村	男女	1 1	1 1	1 1	- -	- -	- -	- -	- -	- -	- -	- -	- -	- -	- -	- -	- -	- -	- -	- -	- -	- -	- -
澳花村	男女	2 -	2 -	2 -	- -	- -	- -	- -	- -	- -	- -	- -	- -	- -	- -	- -	- -	- -	- -	- -	- -	- -	- -

宜蘭縣南澳鄉戶政事務所





公開類
月 報 次月3日前編送
月統計報表之8

宜蘭縣南澳鄉各村里 結婚人數按性別、原屬國籍（地區）及原戶籍地分
中華民國103年06月

RLRP0812E

單位：人

原戶籍地	性別	外國籍																			
						其他國籍															
		緬甸	越南	柬埔寨	寮國	計			日本	韓國	美國	加拿大	澳大利亞	紐西蘭	英國	法國	德國	史瓦濟蘭	南非	賴索托	模里西斯
小計	已設籍					未設籍															
總 計	男	-	-	-	-	-	-	-	-	-	-	-	-	-	-	-	-	-	-	-	-
	女	-	-	-	-	-	-	-	-	-	-	-	-	-	-	-	-	-	-	-	-
南澳村	男	-	-	-	-	-	-	-	-	-	-	-	-	-	-	-	-	-	-	-	-
	女	-	-	-	-	-	-	-	-	-	-	-	-	-	-	-	-	-	-	-	-
碧候村	男	-	-	-	-	-	-	-	-	-	-	-	-	-	-	-	-	-	-	-	-
	女	-	-	-	-	-	-	-	-	-	-	-	-	-	-	-	-	-	-	-	-
東岳村	男	-	-	-	-	-	-	-	-	-	-	-	-	-	-	-	-	-	-	-	-
	女	-	-	-	-	-	-	-	-	-	-	-	-	-	-	-	-	-	-	-	-
金岳村	男	-	-	-	-	-	-	-	-	-	-	-	-	-	-	-	-	-	-	-	-
	女	-	-	-	-	-	-	-	-	-	-	-	-	-	-	-	-	-	-	-	-
武塔村	男	-	-	-	-	-	-	-	-	-	-	-	-	-	-	-	-	-	-	-	-
	女	-	-	-	-	-	-	-	-	-	-	-	-	-	-	-	-	-	-	-	-
金洋村	男	-	-	-	-	-	-	-	-	-	-	-	-	-	-	-	-	-	-	-	-
	女	-	-	-	-	-	-	-	-	-	-	-	-	-	-	-	-	-	-	-	-
澳花村	男	-	-	-	-	-	-	-	-	-	-	-	-	-	-	-	-	-	-	-	-
	女	-	-	-	-	-	-	-	-	-	-	-	-	-	-	-	-	-	-	-	-


填表 審核 主辦業務人員 主辦統計人員

機關長官

資料來源：依據結婚登記申請書編製。

- 填表說明：
- 1.本表大陸（港澳）地區或外國籍配偶已設籍資料係指於民國92年7月1日以後辦理初設戶籍登記者。
 - 2.本表本國籍未設籍資料係指臺灣地區無戶籍國民，亦即具有我國國籍，現僑居外國國民及取得、回復我國國籍未曾在臺灣地區設有戶籍之國民。
 - 3.本表統計對象係指結婚之雙方至少須有一方為國內現設有戶籍者。
 - 4.本表未設籍者依配偶戶籍地列表。
 - 5.本表編製完竣，經機關長官核章後自存，並應由網際網路通報直轄市或縣（市）政府戶政單位。

製表日期：103年6月30日18時31分38秒





公開類
月報 次月3日前編送

編製機關 宜蘭縣南澳鄉戶政事務所
表號 1234-03-38-3

月統計報表之9

宜蘭縣南澳鄉各村里 離婚人數按性別、原屬國籍(地區)及原戶籍地分
中華民國103年06月

RLRP0812G

單位：人

原戶籍地	性別	總計	本國籍			大陸地區			港澳地區			外國籍											
			合計	已設籍	未設籍	合計	已設籍	未設籍	合計	已設籍	未設籍	合計			東南亞地區								
												計	已設籍	未設籍	小計	已設籍	未設籍	印尼	馬來西亞	新加坡	菲律賓	泰國	
總計	男女	1 1	1 1	1 1	- -	- -	- -	- -	- -	- -	- -	- -	- -	- -	- -	- -	- -	- -	- -	- -	- -	- -	- -
南澳村	男女	- -	- -	- -	- -	- -	- -	- -	- -	- -	- -	- -	- -	- -	- -	- -	- -	- -	- -	- -	- -	- -	- -
碧候村	男女	1 1	1 1	1 1	- -	- -	- -	- -	- -	- -	- -	- -	- -	- -	- -	- -	- -	- -	- -	- -	- -	- -	- -
東岳村	男女	- -	- -	- -	- -	- -	- -	- -	- -	- -	- -	- -	- -	- -	- -	- -	- -	- -	- -	- -	- -	- -	- -
金岳村	男女	- -	- -	- -	- -	- -	- -	- -	- -	- -	- -	- -	- -	- -	- -	- -	- -	- -	- -	- -	- -	- -	- -
武塔村	男女	- -	- -	- -	- -	- -	- -	- -	- -	- -	- -	- -	- -	- -	- -	- -	- -	- -	- -	- -	- -	- -	- -
金洋村	男女	- -	- -	- -	- -	- -	- -	- -	- -	- -	- -	- -	- -	- -	- -	- -	- -	- -	- -	- -	- -	- -	- -
澳花村	男女	- -	- -	- -	- -	- -	- -	- -	- -	- -	- -	- -	- -	- -	- -	- -	- -	- -	- -	- -	- -	- -	- -

宜蘭縣南澳鄉戶政事務所





宜蘭縣南澳鄉各村里 離婚人數按性別、原屬國籍(地區)及原戶籍地分
中華民國103年06月

RLRP0812G

單位：人

原戶籍地	性別	外國籍																			
						其他國籍															
		緬甸	越南	柬埔寨	寮國	計			日本	韓國	美國	加拿大	澳大利亞	紐西蘭	英國	法國	德國	史瓦濟蘭	南非	賴索托	模里西斯
小計	已設籍					未設籍															
總計	男女	-	-	-	-	-	-	-	-	-	-	-	-	-	-	-	-	-	-	-	-
南澳村	男女	-	-	-	-	-	-	-	-	-	-	-	-	-	-	-	-	-	-	-	-
碧候村	男女	-	-	-	-	-	-	-	-	-	-	-	-	-	-	-	-	-	-	-	-
東岳村	男女	-	-	-	-	-	-	-	-	-	-	-	-	-	-	-	-	-	-	-	-
金岳村	男女	-	-	-	-	-	-	-	-	-	-	-	-	-	-	-	-	-	-	-	-
武塔村	男女	-	-	-	-	-	-	-	-	-	-	-	-	-	-	-	-	-	-	-	-
金洋村	男女	-	-	-	-	-	-	-	-	-	-	-	-	-	-	-	-	-	-	-	-
澳花村	男女	-	-	-	-	-	-	-	-	-	-	-	-	-	-	-	-	-	-	-	-

填表 審核 主辦業務人員 主辦統計人員

機關長官

資料來源：依據離婚登記申請書編製。

- 填表說明：
- 1.本表大陸(港澳)地區或外國籍配偶已設籍資料係指於民國92年7月1日以後辦理初設戶籍登記者。
 - 2.本表本國籍未設籍資料係指臺灣地區無戶籍國民，亦即具有我國國籍，現僑居外國國民及取得、回復我國國籍未曾在臺灣地區設有戶籍之國民。
 - 3.本表統計對象係指離婚之雙方至少須有一方為國內現設有戶籍者。
 - 4.本表未設籍者依離婚配偶戶籍地列表。
 - 5.本表編製完竣，經機關長官核章後自存，並應由網際網路通報直轄市或縣(市)政府戶政單位。

製表日期：103年6月30日18時31分44秒





公開類
月報 次月3日前編送
月統計報表之10

編製機關	宜蘭縣南澳鄉戶政事務所
表號	1241-02-08-3

宜蘭縣南澳鄉 各直轄市、縣(市)間遷徙人口數按性別分
中華民國103年06月

RLRP0812I

單位：人

區域別	性別	遷入人數																						
		總計	新北市	臺北市	臺中市	臺南市	高雄市	宜蘭縣	桃園縣	新竹縣	苗栗縣	彰化縣	南投縣	雲林縣	嘉義縣	屏東縣	臺東縣	花蓮縣	澎湖縣	基隆市	新竹市	嘉義市	金門縣	連江縣
總計	計	20	3	4	1	-	2	-	3	-	-	-	1	-	-	-	2	3	-	1	-	-	-	-
	男	8	-	3	1	-	1	-	1	-	-	-	-	-	-	-	1	1	-	-	-	-	-	-
	女	12	3	1	-	-	1	-	2	-	-	-	1	-	-	-	1	2	-	1	-	-	-	-

宜蘭縣南澳鄉戶政事務所





公開類
月報 次月3日前編送
月統計報表之10

編製機關	宜蘭縣南澳鄉戶政事務所
表號	1241-02-08-3

宜蘭縣南澳鄉 各直轄市、縣(市)間遷徙人口數按性別分
中華民國103年06月

RLRP08121

單位：人

區域別	性別	遷出人數																						
		總計	新北市	臺北市	臺中市	臺南市	高雄市	宜蘭縣	桃園縣	新竹縣	苗栗縣	彰化縣	南投縣	雲林縣	嘉義縣	屏東縣	臺東縣	花蓮縣	澎湖縣	基隆市	新竹市	嘉義市	金門縣	連江縣
總計	計	8	4	-	3	-	-	-	-	-	-	-	-	-	-	-	-	1	-	-	-	-	-	-
	男	5	3	-	2	-	-	-	-	-	-	-	-	-	-	-	-	-	-	-	-	-	-	-
	女	3	1	-	1	-	-	-	-	-	-	-	-	-	-	-	-	1	-	-	-	-	-	-

填表

審核

主辦業務人員
主辦統計人員

機關長官

資料來源：依據遷入、遷出登記申請書資料編製。

填表說明：本表編製完竣，經機關長官核章後自存，並應由網際網路通報直轄市或縣(市)政府戶政單位。

製表日期：103年6月30日18時31分51秒