

宜蘭縣南澳鄉各村里 村里鄰戶數、人口數與戶籍動態登記數按性別、登記項目及區域分  
中華民國103年08月

RLRP08120

單位：戶；人；對

區 域 別	村里數		鄰數		戶 數	性 別	人 口 數	遷 入 人 數														
	現 有 門 牌	戶 籍 登 記	現 有 門 牌	戶 籍 登 記				合 計	自 國 外	自他省(市)								自 本 省 他 縣 (市)	自 鄉 本 ( 縣 鎮 ( 市 區 ) 他	初 設 戶 籍	其 他	
										新 北 市	臺 北 市	臺 中 市	臺 南 市	高 雄 市	臺 灣 省	福 建 省	其 他 省 ( 市 )					
總 計	7	7	51	51	1,898	計 男 女	6,161 3,230 2,931	31 12 19	2 - 2	9 6 3	1 - 1	- - -	- - -	1 1 -	- - -	- - -	- - -	8 2 6	9 3 6	1 - 1	- - -	
南澳村	1	1	8	8	491	計 男 女	1,583 838 745	12 5 7	- - -	- - -	1 - 1	- - -	- - -	1 1 -	- - -	- - -	- - -	6 2 4	3 2 1	1 - 1	- - -	
碧候村	1	1	10	10	374	計 男 女	1,262 668 594	3 2 1	- - -	1 1 -	- - -	- - -	- - -	- - -	- - -	- - -	- - -	1 - 1	1 1 -	- - -	- - -	
東岳村	1	1	6	6	175	計 男 女	586 283 303	3 - 3	2 - 2	- - -	- - -	- - -	- - -	- - -	- - -	- - -	- - -	- - -	- - -	1 - 1	- - -	- - -
金岳村	1	1	6	6	170	計 男 女	571 280 291	- - -	- - -	- - -	- - -	- - -	- - -	- - -	- - -	- - -	- - -	- - -	- - -	- - -	- - -	- - -
武塔村	1	1	7	7	191	計 男 女	550 303 247	5 3 2	- - -	5 3 2	- - -	- - -	- - -	- - -	- - -	- - -	- - -	- - -	- - -	- - -	- - -	- - -
金洋村	1	1	7	7	208	計 男 女	641 341 300	5 2 3	- - -	3 2 1	- - -	- - -	- - -	- - -	- - -	- - -	- - -	- - -	- - -	2 - 2	- - -	- - -
澳花村	1	1	7	7	289	計 男 女	968 517 451	3 - 3	- - -	- - -	- - -	- - -	- - -	- - -	- - -	- - -	- - -	1 - 1	2 - 2	- - -	- - -	- - -



公開類  
月 報 次月3日前編送  
月統計報表之1

宜蘭縣南澳鄉各村里 村里鄰戶數、人口數與戶籍動態登記數按性別、登記項目及區域分(續1)  
中華民國103年08月

RLRP08120

單位：戶；人；對

區 域 別	性 別	遷 出 人 數													住 址 變 更 數		行 政 區 域 數			
		合 計	往 國 外	往他省(市)								往 本 省 他 縣 (市)	往 鄉 本 ( 縣 鎮 ( 市 區 ) 他	廢 止 戶 籍	其 他	入	出	增	減	
				新 北 市	臺 北 市	臺 中 市	臺 南 市	高 雄 市	臺 灣 省	福 建 省	其 他 省 ( 市 )									
總 計	計	34	-	7	3	1	-	-	-	-	-	-	8	15	-	-	12	12	-	-
	男	15	-	3	2	-	-	-	-	-	-	-	3	7	-	-	6	6	-	-
	女	19	-	4	1	1	-	-	-	-	-	-	5	8	-	-	6	6	-	-
南澳村	計	11	-	3	1	1	-	-	-	-	-	-	4	2	-	-	7	3	-	-
	男	5	-	1	1	-	-	-	-	-	-	-	2	1	-	-	5	-	-	-
	女	6	-	2	-	1	-	-	-	-	-	-	2	1	-	-	2	3	-	-
碧候村	計	2	-	1	-	-	-	-	-	-	-	-	1	-	-	-	-	5	-	-
	男	1	-	1	-	-	-	-	-	-	-	-	-	-	-	-	-	2	-	-
	女	1	-	-	-	-	-	-	-	-	-	-	1	-	-	-	-	3	-	-
東岳村	計	3	-	-	2	-	-	-	-	-	-	-	-	1	-	-	1	1	-	-
	男	2	-	-	1	-	-	-	-	-	-	-	-	1	-	-	-	1	-	-
	女	1	-	-	1	-	-	-	-	-	-	-	-	-	-	-	1	-	-	-
金岳村	計	4	-	1	-	-	-	-	-	-	-	-	1	2	-	-	2	1	-	-
	男	2	-	1	-	-	-	-	-	-	-	-	-	1	-	-	-	1	-	-
	女	2	-	-	-	-	-	-	-	-	-	-	1	1	-	-	2	-	-	-
武塔村	計	2	-	-	-	-	-	-	-	-	-	-	-	2	-	-	2	1	-	-
	男	-	-	-	-	-	-	-	-	-	-	-	-	-	-	-	1	1	-	-
	女	2	-	-	-	-	-	-	-	-	-	-	-	2	-	-	1	-	-	-
金洋村	計	7	-	2	-	-	-	-	-	-	-	-	-	5	-	-	-	-	-	-
	男	2	-	-	-	-	-	-	-	-	-	-	-	2	-	-	-	-	-	-
	女	5	-	2	-	-	-	-	-	-	-	-	-	3	-	-	-	-	-	-
澳花村	計	5	-	-	-	-	-	-	-	-	-	-	2	3	-	-	-	1	-	-
	男	3	-	-	-	-	-	-	-	-	-	-	1	2	-	-	-	1	-	-
	女	2	-	-	-	-	-	-	-	-	-	-	1	1	-	-	-	-	-	-





公開類  
月報 次月3日前編送

編製機關 宜蘭縣南澳鄉戶政事務所  
表號 1221-00-01-3

月統計報表之1

宜蘭縣南澳鄉各村里 村里鄰戶數、人口數與戶籍動態登記數按性別、登記項目及區域分(續2完)  
中華民國103年08月

RLRP08120

單位：戶；人；對

區 域 別	性 別	嬰兒出生總數					生 母 原 屬 國 籍 (地區)		生 父 原 屬 國 籍 (地區)		遺 腹 子	雙 胞 胎	三 胞 胎 以 上	死 亡 人 數	認 領 人 數	收 養 人 數	終 止 收 養 人 數	監 護 人 數	輔 助 人 數	未 成 年 子 女 權 利 義 務 行 使 負 擔 人 數	結 婚 對 數	離 婚 對 數
		合 計	婚 生	非 婚 生		無 兒 依 童	大 澳 陸 地 港 區	外 國 籍	大 澳 陸 地 港 區	外 國 籍												
				已 認 領	未 認 領																	
總 計	計	10	10	-	-	-	-	-	-	-	-	-	-	-	1	-	2	-	1	4	2	
	男 女	6 4	6 4	- -	- -	- -	- -	- -	- -	- -	- -	- -	- -	- -	- 1	- -	- 2	- -	- -	- -	- -	
南澳村	計	4	4	-	-	-	-	-	-	-	-	-	-	-	-	-	-	-	-	-	1	
	男 女	2 2	2 2	- -	- -	- -	- -	- -	- -	- -	- -	- -	- -	- -	- -	- -	- -	- -	- -	- -	- -	
碧候村	計	1	1	-	-	-	-	-	-	-	-	-	-	-	-	-	1	-	1	2	1	
	男 女	- 1	- 1	- -	- -	- -	- -	- -	- -	- -	- -	- -	- -	- -	- -	- -	- 1	- -	- -	- -	- -	
東岳村	計	2	2	-	-	-	-	-	-	-	-	-	-	-	-	-	1	-	-	-	-	
	男 女	1 1	1 1	- -	- -	- -	- -	- -	- -	- -	- -	- -	- -	- -	- -	- -	- 1	- -	- -	- -	- -	
金岳村	計	1	1	-	-	-	-	-	-	-	-	-	-	-	-	-	-	-	-	2	-	
	男 女	1 -	1 -	- -	- -	- -	- -	- -	- -	- -	- -	- -	- -	- -	- -	- -	- -	- -	- -	- -	- -	
武塔村	計	-	-	-	-	-	-	-	-	-	-	-	-	-	-	-	-	-	-	-	-	
	男 女	- -	- -	- -	- -	- -	- -	- -	- -	- -	- -	- -	- -	- -	- -	- -	- -	- -	- -	- -	- -	
金洋村	計	1	1	-	-	-	-	-	-	-	-	-	-	-	1	-	-	-	-	-	-	
	男 女	1 -	1 -	- -	- -	- -	- -	- -	- -	- -	- -	- -	- -	- -	- 1	- -	- -	- -	- -	- -	- -	
澳花村	計	1	1	-	-	-	-	-	-	-	-	-	-	-	-	-	-	-	-	-	-	
	男 女	1 -	1 -	- -	- -	- -	- -	- -	- -	- -	- -	- -	- -	- -	- -	- -	- -	- -	- -	- -	- -	

填表

審核

主辦業務人員  
主辦統計人員


機關長官

資料來源：依據戶籍登記資料及各項戶籍動態登記申請書編製。

填表說明：1.本表結(離)婚對數之統計對象係指結(離)婚之雙方至少須有一方為國內現設有戶籍者。

2.本表編製完竣，經機關長官核章後自存，並應由網際網路通報直轄市或縣(市)政府戶政單位。

製表日期：103年8月31日18時11分秒





編製機關	宜蘭縣南澳鄉戶政事務所
表號	1222-02-01-3

公開類  
月報 次月3日前編送  
月統計報表之2

宜蘭縣南澳鄉各村里 現住人口數按性別及原住民身分分  
中華民國103年08月底

RLRP08126

單位：人

區域別	性別	總計	區域人口數	原住民人口數		
				合計	平地原住民	山地原住民
總計	計	6,161	719	5,442	151	5,291
	男	3,230	432	2,798	72	2,726
	女	2,931	287	2,644	79	2,565
南澳村	計	1,583	285	1,298	37	1,261
	男	838	169	669	17	652
	女	745	116	629	20	609
碧候村	計	1,262	96	1,166	27	1,139
	男	668	52	616	11	605
	女	594	44	550	16	534
東岳村	計	586	51	535	12	523
	男	283	28	255	4	251
	女	303	23	280	8	272
金岳村	計	571	40	531	13	518
	男	280	23	257	4	253
	女	291	17	274	9	265
武塔村	計	550	106	444	12	432
	男	303	71	232	6	226
	女	247	35	212	6	206
金洋村	計	641	23	618	15	603
	男	341	9	332	10	322
	女	300	14	286	5	281
澳花村	計	968	118	850	35	815
	男	517	80	437	20	417
	女	451	38	413	15	398

填表 審核 主辦業務人員 主辦統計人員 機關長官

資料來源：依據戶籍登記資料編製。  
 填表說明：1.區域人口數為總人口數減去原住民人口數。  
 2.本表編製完竣，經機關長官核章後自存，並應由網際網路通報直轄市或縣（市）政府戶政單位。  
 製表日期：103年8月31日18時11分17秒







公開類  
月報 次月3日前編送

編製機關	宜蘭縣南澳鄉戶政事務所
表號	1222-01-02-3

宜蘭縣南澳鄉各村里 現住人口數按性別及年齡分  
中華民國103年08月底

RLRP08124

單位：人

區域別	性別	總計	0 ~ 4 歲					5 ~ 9 歲						
			合計	0歲	1歲	2歲	3歲	4歲	合計	5歲	6歲	7歲	8歲	9歲
總計	計	6,161	517	98	109	121	84	105	410	98	75	79	73	85
	男	3,230	269	50	57	57	49	56	218	57	35	48	38	40
	女	2,931	248	48	52	64	35	49	192	41	40	31	35	45
南澳村	計	1,583	123	29	26	28	18	22	76	16	14	16	16	14
	男	838	70	15	14	16	12	13	41	10	7	7	9	8
	女	745	53	14	12	12	6	9	35	6	7	9	7	6
碧候村	計	1,262	115	20	24	28	19	24	83	19	13	15	16	20
	男	668	58	7	12	12	11	16	40	8	7	9	9	7
	女	594	57	13	12	16	8	8	43	11	6	6	7	13
東岳村	計	586	53	6	15	13	8	11	45	12	12	7	3	11
	男	283	26	1	7	5	7	6	24	8	3	5	3	5
	女	303	27	5	8	8	1	5	21	4	9	2	-	6
金岳村	計	571	48	9	10	6	13	10	51	9	11	11	8	12
	男	280	20	5	5	-	6	4	24	5	5	4	3	7
	女	291	28	4	5	6	7	6	27	4	6	7	5	5
武塔村	計	550	36	10	8	6	5	7	30	7	5	7	6	5
	男	303	18	6	6	3	1	2	16	4	2	5	3	2
	女	247	18	4	2	3	4	5	14	3	3	2	3	3
金洋村	計	641	61	12	10	16	7	16	53	18	7	8	10	10
	男	341	32	8	5	8	3	8	35	12	5	8	6	4
	女	300	29	4	5	8	4	8	18	6	2	-	4	6
澳花村	計	968	81	12	16	24	14	15	72	17	13	15	14	13
	男	517	45	8	8	13	9	7	38	10	6	10	5	7
	女	451	36	4	8	11	5	8	34	7	7	5	9	6



公開類  
月報 次月3日前編送  
月統計報表之3

宜蘭縣南澳鄉各村里 現住人口數按性別及年齡分(續1)  
中華民國103年08月底

RLRP08124

單位：人

區域別	性別	10 ~ 14 歲					15 ~ 19 歲					20 ~ 24 歲							
		合計	10歲	11歲	12歲	13歲	14歲	合計	15歲	16歲	17歲	18歲	19歲	合計	20歲	21歲	22歲	23歲	24歲
總計	計	380	82	73	86	73	66	460	85	86	97	100	92	500	120	94	98	101	87
	男	189	43	43	38	34	31	225	42	46	46	47	44	253	54	52	48	54	45
	女	191	39	30	48	39	35	235	43	40	51	53	48	247	66	42	50	47	42
南澳村	計	107	17	18	29	19	24	108	19	17	26	25	21	136	31	26	33	24	22
	男	52	7	10	16	10	9	50	8	11	11	12	8	67	15	12	18	13	9
	女	55	10	8	13	9	15	58	11	6	15	13	13	69	16	14	15	11	13
碧候村	計	77	20	10	16	19	12	106	17	20	20	28	21	100	25	17	21	19	18
	男	42	11	8	6	8	9	50	7	6	14	10	13	52	13	10	13	8	8
	女	35	9	2	10	11	3	56	10	14	6	18	8	48	12	7	8	11	10
東岳村	計	19	6	2	6	3	2	40	10	12	5	4	9	34	6	8	7	11	2
	男	8	1	1	3	1	2	18	4	4	2	3	5	13	-	4	3	5	1
	女	11	5	1	3	2	-	22	6	8	3	1	4	21	6	4	4	6	1
金岳村	計	41	8	9	9	5	10	49	10	10	11	9	9	45	13	6	9	7	10
	男	16	4	5	2	1	4	26	7	6	4	5	4	22	3	4	5	5	5
	女	25	4	4	7	4	6	23	3	4	7	4	5	23	10	2	4	2	5
武塔村	計	23	4	4	4	5	6	41	7	7	6	11	10	45	13	7	6	13	6
	男	11	3	2	1	2	3	21	4	6	3	4	4	18	4	3	1	7	3
	女	12	1	2	3	3	3	20	3	1	3	7	6	27	9	4	5	6	3
金洋村	計	43	11	12	7	10	3	43	10	5	9	11	8	49	11	9	9	10	10
	男	23	7	5	4	6	1	21	5	2	4	7	3	27	5	7	2	5	8
	女	20	4	7	3	4	2	22	5	3	5	4	5	22	6	2	7	5	2
澳花村	計	70	16	18	15	12	9	73	12	15	20	12	14	91	21	21	13	17	19
	男	37	10	12	6	6	3	39	7	11	8	6	7	54	14	12	6	11	11
	女	33	6	6	9	6	6	34	5	4	12	6	7	37	7	9	7	6	8



宜蘭縣南澳鄉各村里 現住人口數按性別及年齡分(續2)  
中華民國103年08月底

單位：人

RLRP08124

區域別	性別	25 ~ 29 歲					30 ~ 34 歲					35 ~ 39 歲							
		合計	25歲	26歲	27歲	28歲	29歲	合計	30歲	31歲	32歲	33歲	34歲	合計	35歲	36歲	37歲	38歲	39歲
總 計	計	510	94	103	95	106	112	530	96	119	106	114	95	400	78	86	63	79	94
	男	269	49	52	49	59	60	291	50	66	57	61	57	235	45	59	35	47	49
	女	241	45	51	46	47	52	239	46	53	49	53	38	165	33	27	28	32	45
南澳村	計	126	22	26	20	26	32	124	21	28	32	21	22	103	24	20	14	21	24
	男	67	12	14	10	17	14	67	12	10	18	15	12	55	12	13	7	12	11
	女	59	10	12	10	9	18	57	9	18	14	6	10	48	12	7	7	9	13
碧候村	計	105	17	27	14	18	29	115	17	25	27	22	24	93	17	16	15	20	25
	男	58	8	12	9	10	19	66	8	16	15	12	15	55	10	11	8	12	14
	女	47	9	15	5	8	10	49	9	9	12	10	9	38	7	5	7	8	11
東岳村	計	56	12	8	9	15	12	55	10	12	9	13	11	39	6	8	8	8	9
	男	29	7	4	4	9	5	33	4	6	7	8	8	23	4	5	3	5	6
	女	27	5	4	5	6	7	22	6	6	2	5	3	16	2	3	5	3	3
金岳村	計	30	5	5	7	9	4	49	7	14	12	7	9	45	10	10	6	10	9
	男	17	4	1	6	4	2	18	5	4	3	2	4	27	5	7	6	6	3
	女	13	1	4	1	5	2	31	2	10	9	5	5	18	5	3	-	4	6
武塔村	計	40	7	8	5	11	9	54	13	14	8	13	6	19	3	3	5	4	4
	男	22	4	5	2	5	6	38	9	8	6	10	5	10	2	2	3	2	1
	女	18	3	3	3	6	3	16	4	6	2	3	1	9	1	1	2	2	3
金洋村	計	62	14	10	17	11	10	64	11	9	12	21	11	50	8	12	8	11	11
	男	31	8	7	6	5	5	31	3	8	4	8	8	27	5	7	1	6	8
	女	31	6	3	11	6	5	33	8	1	8	13	3	23	3	5	7	5	3
澳花村	計	91	17	19	23	16	16	69	17	17	6	17	12	51	10	17	7	5	12
	男	45	6	9	12	9	9	38	9	14	4	6	5	38	7	14	7	4	6
	女	46	11	10	11	7	7	31	8	3	2	11	7	13	3	3	-	1	6





宜蘭縣南澳鄉各村里 現住人口數按性別及年齡分(續3)  
中華民國103年8月底

RLRP08124

單位：人

區域別	性別	40 ~ 44 歲					45 ~ 49 歲					50 ~ 54 歲							
		合計	40歲	41歲	42歲	43歲	44歲	合計	45歲	46歲	47歲	48歲	49歲	合計	50歲	51歲	52歲	53歲	54歲
總 計	計	380	71	70	77	72	90	425	78	77	89	84	97	492	84	95	110	99	104
	男	202	30	44	34	40	54	225	43	37	48	45	52	270	40	60	59	58	53
	女	178	41	26	43	32	36	200	35	40	41	39	45	222	44	35	51	41	51
南澳村	計	109	21	21	21	24	22	118	23	22	22	21	30	136	24	34	26	23	29
	男	64	11	12	13	16	12	57	14	10	9	10	14	78	16	20	18	15	9
	女	45	10	9	8	8	10	61	9	12	13	11	16	58	8	14	8	8	20
碧候村	計	86	20	15	20	14	17	82	20	15	15	17	15	84	16	14	19	21	14
	男	43	5	10	9	9	10	48	13	8	8	9	10	44	7	6	10	12	9
	女	43	15	5	11	5	7	34	7	7	7	8	5	40	9	8	9	9	5
東岳村	計	25	5	6	2	3	9	41	5	7	11	8	10	53	8	7	12	12	14
	男	15	1	5	1	1	7	16	1	3	5	2	5	22	3	4	3	5	7
	女	10	4	1	1	2	2	25	4	4	6	6	5	31	5	3	9	7	7
金岳村	計	36	4	6	8	7	11	31	5	9	3	8	6	43	6	8	10	5	14
	男	17	-	5	2	4	6	19	3	6	2	6	2	21	3	5	5	1	7
	女	19	4	1	6	3	5	12	2	3	1	2	4	22	3	3	5	4	7
武塔村	計	32	5	4	10	6	7	46	9	6	10	11	10	60	8	11	17	11	13
	男	17	5	1	4	2	5	28	5	4	6	7	6	42	5	10	9	9	9
	女	15	-	3	6	4	2	18	4	2	4	4	4	18	3	1	8	2	4
金洋村	計	40	4	8	10	8	10	31	6	5	9	5	6	32	6	3	8	8	7
	男	22	2	6	2	5	7	17	2	2	7	3	3	17	3	1	5	4	4
	女	18	2	2	8	3	3	14	4	3	2	2	3	15	3	2	3	4	3
澳花村	計	52	12	10	6	10	14	76	10	13	19	14	20	84	16	18	18	19	13
	男	24	6	5	3	3	7	40	5	4	11	8	12	46	3	14	9	12	8
	女	28	6	5	3	7	7	36	5	9	8	6	8	38	13	4	9	7	5






宜蘭縣南澳鄉各村里 現住人口數按性別及年齡分(續4)  
中華民國103年8月底

RLRP08124

單位：人

區域別	性別	55 ~ 59 歲					60 ~ 64 歲					65 ~ 69 歲							
		合計	55歲	56歲	57歲	58歲	59歲	合計	60歲	61歲	62歲	63歲	64歲	合計	65歲	66歲	67歲	68歲	69歲
總計	計	401	84	85	92	83	57	258	73	60	42	43	40	128	37	33	27	16	15
	男	216	41	38	55	44	38	129	30	36	25	17	21	73	23	17	15	8	10
	女	185	43	47	37	39	19	129	43	24	17	26	19	55	14	16	12	8	5
南澳村	計	103	25	21	24	24	9	70	15	19	12	12	12	46	14	14	4	9	5
	男	56	14	7	13	16	6	42	7	13	9	5	8	25	9	7	1	4	4
	女	47	11	14	11	8	3	28	8	6	3	7	4	21	5	7	3	5	1
碧候村	計	69	16	15	10	15	13	51	14	17	6	9	5	25	6	6	3	4	6
	男	37	6	7	7	9	8	22	7	9	2	3	1	16	4	5	2	2	3
	女	32	10	8	3	6	5	29	7	8	4	6	4	9	2	1	1	2	3
東岳村	計	50	12	15	7	7	9	36	8	8	6	9	5	10	4	2	2	-	2
	男	23	5	6	4	3	5	19	3	6	4	3	3	4	2	-	1	-	1
	女	27	7	9	3	4	4	17	5	2	2	6	2	6	2	2	1	-	1
金岳村	計	38	7	7	13	7	4	21	11	3	2	2	3	12	2	5	3	2	-
	男	18	3	3	8	2	2	12	4	2	2	2	2	8	2	3	2	1	-
	女	20	4	4	5	5	2	9	7	1	-	-	1	4	-	2	1	1	-
武塔村	計	39	8	4	8	12	7	26	6	4	5	4	7	8	1	1	5	-	1
	男	24	4	2	6	7	5	10	2	2	1	3	2	7	1	1	4	-	1
	女	15	4	2	2	5	2	16	4	2	4	1	5	1	-	-	1	-	-
金洋村	計	41	8	7	16	7	3	29	12	3	4	5	5	10	4	1	4	1	-
	男	25	4	5	10	3	3	13	4	1	3	1	4	4	1	-	2	1	-
	女	16	4	2	6	4	-	16	8	2	1	4	1	6	3	1	2	-	-
澳花村	計	61	8	16	14	11	12	25	7	6	7	2	3	17	6	4	6	-	1
	男	33	5	8	7	4	9	11	3	3	4	-	1	9	4	1	3	-	1
	女	28	3	8	7	7	3	14	4	3	3	2	2	8	2	3	3	-	-





宜蘭縣南澳鄉各村里 現住人口數按性別及年齡分(續5)  
中華民國103年08月底

單位：人

RLRP08124

區域別	性別	70 ~ 74 歲					75 ~ 79 歲					80 ~ 84 歲							
		合計	70歲	71歲	72歲	73歲	74歲	合計	75歲	76歲	77歲	78歲	79歲	合計	80歲	81歲	82歲	83歲	84歲
總 計	計	134	26	32	26	26	24	110	30	23	21	16	20	83	18	17	18	19	11
	男	66	14	13	9	16	14	45	12	9	11	5	8	31	8	5	8	6	4
	女	68	12	19	17	10	10	65	18	14	10	11	12	52	10	12	10	13	7
南澳村	計	34	4	4	7	10	9	28	6	6	9	4	3	24	6	2	6	6	4
	男	19	2	2	3	7	5	10	2	2	4	1	1	9	3	1	2	1	2
	女	15	2	2	4	3	4	18	4	4	5	3	2	15	3	1	4	5	2
碧候村	計	29	12	7	3	3	4	23	8	5	4	2	4	10	2	3	1	3	1
	男	16	7	4	-	2	3	11	3	2	4	1	1	5	1	1	1	1	1
	女	13	5	3	3	1	1	12	5	3	-	1	3	5	1	2	-	2	-
東岳村	計	11	2	3	1	4	1	10	2	3	1	3	1	7	2	1	1	2	1
	男	4	-	1	-	2	1	3	1	1	-	1	-	3	1	-	1	-	1
	女	7	2	2	1	2	-	7	1	2	1	2	1	4	1	1	-	2	-
金岳村	計	14	2	4	5	2	1	9	2	1	2	1	3	8	1	2	1	2	2
	男	7	-	2	3	1	1	5	1	-	2	-	2	2	-	-	-	2	-
	女	7	2	2	2	1	-	4	1	1	-	1	1	6	1	2	1	-	2
武塔村	計	14	1	4	3	5	1	10	2	2	2	2	2	13	2	3	4	2	2
	男	5	1	1	1	2	-	3	2	-	-	-	1	7	1	3	2	1	-
	女	9	-	3	2	3	1	7	-	2	2	2	1	6	1	-	2	1	2
金洋村	計	12	4	4	2	-	2	9	2	2	1	-	4	9	3	2	1	3	-
	男	7	3	2	2	-	-	5	1	2	1	-	1	2	1	-	1	-	-
	女	5	1	2	-	-	2	4	1	-	-	-	3	7	2	2	-	3	-
澳花村	計	20	1	6	5	2	6	21	8	4	2	4	3	12	2	4	4	1	1
	男	8	1	1	-	2	4	8	2	2	-	2	2	3	1	-	1	1	-
	女	12	-	5	5	-	2	13	6	2	2	2	1	9	1	4	3	-	1





公開類  
月報 次月3日前編送  
月統計報表之3

編製機關 宜蘭縣南澳鄉戶政事務所  
表號 1222-01-02-3

宜蘭縣南澳鄉各村里 現住人口數按性別及年齡分(續6完)  
中華民國103年8月底

RLRP08124

單位：人

區域別	性別	85 ~ 89 歲					90 ~ 94 歲					95 ~ 99 歲					100歲 以上			
		合計	85歲	86歲	87歲	88歲	89歲	合計	90歲	91歲	92歲	93歲	94歲	合計	95歲	96歲		97歲	98歲	99歲
總計	計	35	11	11	4	5	4	6	-	3	-	2	1	2	1	-	-	-	1	-
	男	20	4	6	4	4	2	3	-	1	-	1	1	1	-	-	-	-	1	-
	女	15	7	5	-	1	2	3	-	2	-	1	-	1	1	-	-	-	-	-
南澳村	計	9	1	3	3	1	1	3	-	1	-	1	1	-	-	-	-	-	-	-
	男	7	-	2	3	1	1	2	-	-	-	1	1	-	-	-	-	-	-	-
	女	2	1	1	-	-	-	1	-	1	-	-	-	-	-	-	-	-	-	-
碧候村	計	8	3	3	-	2	-	-	-	-	-	-	-	1	-	-	-	-	1	-
	男	4	1	2	-	1	-	-	-	-	-	-	-	1	-	-	-	-	1	-
	女	4	2	1	-	1	-	-	-	-	-	-	-	-	-	-	-	-	-	-
東岳村	計	2	2	-	-	-	-	-	-	-	-	-	-	-	-	-	-	-	-	-
	男	-	-	-	-	-	-	-	-	-	-	-	-	-	-	-	-	-	-	-
	女	2	2	-	-	-	-	-	-	-	-	-	-	-	-	-	-	-	-	-
金岳村	計	1	-	-	-	1	-	-	-	-	-	-	-	-	-	-	-	-	-	-
	男	1	-	-	-	1	-	-	-	-	-	-	-	-	-	-	-	-	-	-
	女	-	-	-	-	-	-	-	-	-	-	-	-	-	-	-	-	-	-	-
武塔村	計	10	5	3	-	-	2	3	-	2	-	1	-	1	1	-	-	-	-	-
	男	5	3	2	-	-	-	1	-	1	-	-	-	-	-	-	-	-	-	-
	女	5	2	1	-	-	2	2	-	1	-	1	-	1	1	-	-	-	-	-
金洋村	計	3	-	1	-	1	1	-	-	-	-	-	-	-	-	-	-	-	-	-
	男	2	-	-	-	1	1	-	-	-	-	-	-	-	-	-	-	-	-	-
	女	1	-	1	-	-	-	-	-	-	-	-	-	-	-	-	-	-	-	-
澳花村	計	2	-	1	1	-	-	-	-	-	-	-	-	-	-	-	-	-	-	-
	男	1	-	-	1	-	-	-	-	-	-	-	-	-	-	-	-	-	-	-
	女	1	-	1	-	-	-	-	-	-	-	-	-	-	-	-	-	-	-	-

填表

審核

主辦業務人員  
主辦統計人員

機關長官

資料來源：依據戶籍註記資料編製。

填表說明：本表編製完竣，經機關長官核章後自存，並應由網際網路通報直轄市或縣（市）政府戶政單位。

製表日期：103年8月31日18時11分24秒





宜蘭縣南澳鄉各村里 現住原住民人口數按性別、年齡及原住民身分  
中華民國103年08月底  
總計

RLRP08129

單位：人

區 域 別	性別	總計	0 ~ 4 歲						5 ~ 9 歲					
			合計	0歲	1歲	2歲	3歲	4歲	合計	5歲	6歲	7歲	8歲	9歲
總 計	計	5,442	482	92	96	112	81	101	396	95	75	76	70	80
	男	2,798	249	45	53	50	47	54	212	55	35	46	38	38
	女	2,644	233	47	43	62	34	47	184	40	40	30	32	42
南澳村	計	1,298	103	25	19	24	16	19	71	14	14	16	15	12
	男	669	58	12	12	13	10	11	39	8	7	7	9	8
	女	629	45	13	7	11	6	8	32	6	7	9	6	4
碧候村	計	1,166	111	20	22	26	19	24	80	18	13	14	16	19
	男	616	56	7	11	11	11	16	40	8	7	9	9	7
	女	550	55	13	11	15	8	8	40	10	6	5	7	12
東岳村	計	535	52	6	15	13	8	10	41	12	12	5	3	9
	男	255	26	1	7	5	7	6	20	8	3	3	3	3
	女	280	26	5	8	8	1	4	21	4	9	2	-	6
金岳村	計	531	46	9	9	6	12	10	51	9	11	11	8	12
	男	257	20	5	5	-	6	4	24	5	5	4	3	7
	女	274	26	4	4	6	6	6	27	4	6	7	5	5
武塔村	計	444	32	9	6	5	5	7	30	7	5	7	6	5
	男	232	15	5	5	2	1	2	16	4	2	5	3	2
	女	212	17	4	1	3	4	5	14	3	3	2	3	3
金洋村	計	618	61	12	10	16	7	16	53	18	7	8	10	10
	男	332	32	8	5	8	3	8	35	12	5	8	6	4
	女	286	29	4	5	8	4	8	18	6	2	-	4	6
澳花村	計	850	77	11	15	22	14	15	70	17	13	15	12	13
	男	437	42	7	8	11	9	7	38	10	6	10	5	7
	女	413	35	4	7	11	5	8	32	7	7	5	7	6





公開類  
月報 次月3日前編送  
月統計報表之4

宜蘭縣南澳鄉各村里 現住原住民人口數按性別、年齡及原住民身分分(續1)  
中華民國103年8月底  
總計

RLRP08129

單位：人

區域別	性別	10 ~ 14 歲						15 ~ 19 歲					
		合計	10歲	11歲	12歲	13歲	14歲	合計	15歲	16歲	17歲	18歲	19歲
總計	計	359	79	70	79	67	64	434	82	83	92	93	84
	男	181	41	41	36	32	31	210	39	44	43	43	41
	女	178	38	29	43	35	33	224	43	39	49	50	43
南澳村	計	96	17	17	25	14	23	98	17	16	25	22	18
	男	49	7	9	15	9	9	44	6	10	11	10	7
	女	47	10	8	10	5	14	54	11	6	14	12	11
碧候村	計	74	19	10	16	18	11	102	17	20	19	27	19
	男	40	10	8	6	7	9	49	7	6	14	10	12
	女	34	9	2	10	11	2	53	10	14	5	17	7
東岳村	計	19	6	2	6	3	2	40	10	12	5	4	9
	男	8	1	1	3	1	2	18	4	4	2	3	5
	女	11	5	1	3	2	-	22	6	8	3	1	4
金岳村	計	41	8	9	9	5	10	48	10	10	11	8	9
	男	16	4	5	2	1	4	26	7	6	4	5	4
	女	25	4	4	7	4	6	22	3	4	7	3	5
武塔村	計	22	3	4	4	5	6	33	6	6	4	10	7
	男	11	3	2	1	2	3	15	3	5	1	3	3
	女	11	-	2	3	3	3	18	3	1	3	7	4
金洋村	計	43	11	12	7	10	3	43	10	5	9	11	8
	男	23	7	5	4	6	1	21	5	2	4	7	3
	女	20	4	7	3	4	2	22	5	3	5	4	5
澳花村	計	64	15	16	12	12	9	70	12	14	19	11	14
	男	34	9	11	5	6	3	37	7	11	7	5	7
	女	30	6	5	7	6	6	33	5	3	12	6	7

公開類  
月報 次月3日前編送  
月統計報表之4

宜蘭縣南澳鄉各村里 現住原住民人口數按性別、年齡及原住民身分分(續2)  
中華民國103年8月底  
總計

RLRP08129

單位：人

區域別	性別	20 ~ 24 歲						25 ~ 29 歲					
		合計	20歲	21歲	22歲	23歲	24歲	合計	25歲	26歲	27歲	28歲	29歲
總計	計	465	110	88	94	92	81	462	81	94	89	96	102
	男	237	49	50	45	51	42	246	44	47	45	53	57
	女	228	61	38	49	41	39	216	37	47	44	43	45
南澳村	計	120	27	22	31	21	19	103	19	20	16	21	27
	男	61	14	10	17	13	7	49	10	9	7	12	11
	女	59	13	12	14	8	12	54	9	11	9	9	16
碧候村	計	92	23	16	20	17	16	100	14	27	14	17	28
	男	49	12	10	12	7	8	57	7	12	9	10	19
	女	43	11	6	8	10	8	43	7	15	5	7	9
東岳村	計	33	5	8	7	11	2	54	11	8	9	15	11
	男	13	-	4	3	5	1	28	6	4	4	9	5
	女	20	5	4	4	6	1	26	5	4	5	6	6
金岳村	計	45	13	6	9	7	10	25	5	4	6	7	3
	男	22	3	4	5	5	5	16	4	1	5	4	2
	女	23	10	2	4	2	5	9	1	3	1	3	1
武塔村	計	43	12	7	6	12	6	37	6	7	5	10	9
	男	16	3	3	1	6	3	21	4	5	2	4	6
	女	27	9	4	5	6	3	16	2	2	3	6	3
金洋村	計	47	11	9	9	8	10	58	12	10	16	10	10
	男	27	5	7	2	5	8	31	8	7	6	5	5
	女	20	6	2	7	3	2	27	4	3	10	5	5
澳花村	計	85	19	20	12	16	18	85	14	18	23	16	14
	男	49	12	12	5	10	10	44	5	9	12	9	9
	女	36	7	8	7	6	8	41	9	9	11	7	5



宜蘭縣南澳鄉各村里 現住原住民人口數按性別、年齡及原住民身分分(續3)  
中華民國103年08月底  
總計

RLRP08129

單位：人

區 域 別	性別	30 ~ 34 歲						35 ~ 39 歲					
		合計	30歲	31歲	32歲	33歲	34歲	合計	35歲	36歲	37歲	38歲	39歲
總 計	計	478	90	107	96	102	83	358	72	75	58	69	84
	男	267	49	58	54	55	51	210	43	53	31	40	43
	女	211	41	49	42	47	32	148	29	22	27	29	41
南澳村	計	110	20	25	29	17	19	87	21	15	12	19	20
	男	60	12	8	17	13	10	50	12	11	6	11	10
	女	50	8	17	12	4	9	37	9	4	6	8	10
碧候村	計	107	16	24	26	20	21	87	17	16	14	17	23
	男	62	8	15	14	11	14	51	10	11	7	10	13
	女	45	8	9	12	9	7	36	7	5	7	7	10
東岳村	計	50	9	11	8	13	9	34	5	6	8	8	7
	男	32	4	6	7	8	7	20	4	4	3	5	4
	女	18	5	5	1	5	2	14	1	2	5	3	3
金岳村	計	45	7	12	12	6	8	42	10	10	5	9	8
	男	16	5	3	3	2	3	24	5	7	5	5	2
	女	29	2	9	9	4	5	18	5	3	-	4	6
武塔村	計	43	12	10	6	10	5	19	3	3	5	4	4
	男	31	9	5	5	8	4	10	2	2	3	2	1
	女	12	3	5	1	2	1	9	1	1	2	2	3
金洋村	計	60	11	9	10	20	10	44	8	9	8	9	10
	男	31	3	8	4	8	8	23	5	5	1	5	7
	女	29	8	1	6	12	2	21	3	4	7	4	3
澳花村	計	63	15	16	5	16	11	45	8	16	6	3	12
	男	35	8	13	4	5	5	32	5	13	6	2	6
	女	28	7	3	1	11	6	13	3	3	-	1	6



公開類  
月報 次月3日前編送  
月統計報表之4

宜蘭縣南澳鄉各村里 現住原住民人口數按性別、年齡及原住民身分分(續4)  
中華民國103年8月底  
總計

RLRP08129

單位：人

區域別	性別	40 ~ 44 歲						45 ~ 49 歲					
		合計	40歲	41歲	42歲	43歲	44歲	合計	45歲	46歲	47歲	48歲	49歲
總計	計	318	63	61	62	55	77	348	62	66	70	69	81
	男	167	26	39	26	31	45	172	31	31	35	35	40
	女	151	37	22	36	24	32	176	31	35	35	34	41
南澳村	計	84	18	16	18	18	14	91	17	18	13	15	28
	男	48	9	9	11	12	7	38	9	7	3	6	13
	女	36	9	7	7	6	7	53	8	11	10	9	15
碧候村	計	76	18	13	16	13	16	70	17	12	11	16	14
	男	41	5	10	8	9	9	41	11	7	6	8	9
	女	35	13	3	8	4	7	29	6	5	5	8	5
東岳村	計	21	5	5	1	2	8	36	5	6	10	7	8
	男	11	1	4	-	-	6	14	1	3	4	2	4
	女	10	4	1	1	2	2	22	4	3	6	5	4
金岳村	計	32	3	6	7	6	10	27	3	8	3	7	6
	男	15	-	5	2	3	5	16	2	5	2	5	2
	女	17	3	1	5	3	5	11	1	3	1	2	4
武塔村	計	24	5	4	5	4	6	34	7	5	8	8	6
	男	12	5	1	1	1	4	19	4	3	4	5	3
	女	12	-	3	4	3	2	15	3	2	4	3	3
金洋村	計	38	4	7	10	7	10	30	6	5	9	4	6
	男	21	2	5	2	5	7	16	2	2	7	2	3
	女	17	2	2	8	2	3	14	4	3	2	2	3
澳花村	計	43	10	10	5	5	13	60	7	12	16	12	13
	男	19	4	5	2	1	7	28	2	4	9	7	6
	女	24	6	5	3	4	6	32	5	8	7	5	7




宜蘭縣南澳鄉各村里 現住原住民人口數按性別、年齡及原住民身分分(續5)  
中華民國103年8月底  
總計

RLRP08129

單位：人

區域別	性別	50 ~ 54 歲						55 ~ 59 歲					
		合計	50歲	51歲	52歲	53歲	54歲	合計	55歲	56歲	57歲	58歲	59歲
總計	計	414	69	81	99	78	87	338	68	75	79	70	46
	男	214	33	46	53	40	42	172	32	31	45	34	30
	女	200	36	35	46	38	45	166	36	44	34	36	16
南澳村	計	109	18	28	21	17	25	76	16	18	17	17	8
	男	61	13	14	16	11	7	41	10	7	8	11	5
	女	48	5	14	5	6	18	35	6	11	9	6	3
碧候村	計	76	14	14	19	17	12	62	13	13	9	15	12
	男	37	5	6	10	9	7	32	4	5	7	9	7
	女	39	9	8	9	8	5	30	9	8	2	6	5
東岳村	計	45	6	6	12	12	9	45	11	15	6	4	9
	男	19	3	3	3	5	5	19	4	6	3	1	5
	女	26	3	3	9	7	4	26	7	9	3	3	4
金岳村	計	43	6	8	10	5	14	35	7	7	11	7	3
	男	21	3	5	5	1	7	16	3	3	6	2	2
	女	22	3	3	5	4	7	19	4	4	5	5	1
武塔村	計	42	5	8	15	5	9	29	6	4	7	9	3
	男	26	3	7	7	3	6	17	3	2	5	4	3
	女	16	2	1	8	2	3	12	3	2	2	5	-
金洋村	計	32	6	3	8	8	7	40	7	7	16	7	3
	男	17	3	1	5	4	4	24	3	5	10	3	3
	女	15	3	2	3	4	3	16	4	2	6	4	-
澳花村	計	67	14	14	14	14	11	51	8	11	13	11	8
	男	33	3	10	7	7	6	23	5	3	6	4	5
	女	34	11	4	7	7	5	28	3	8	7	7	3



公開類  
月報 次月3日前編送  
月統計報表之4

宜蘭縣南澳鄉各村里 現住原住民人口數按性別、年齡及原住民身分分(續6)  
中華民國103年08月底  
總計

RLRP08129

單位：人

區域別	性別	60 ~ 64 歲						65 ~ 69 歲					
		合計	60歲	61歲	62歲	63歲	64歲	合計	65歲	66歲	67歲	68歲	69歲
總計	計	211	61	47	36	34	33	111	31	32	20	14	14
	男	102	24	27	20	12	19	58	18	16	9	6	9
	女	109	37	20	16	22	14	53	13	16	11	8	5
南澳村	計	53	10	13	10	10	10	40	11	14	4	7	4
	男	29	4	8	7	3	7	20	7	7	1	2	3
	女	24	6	5	3	7	3	20	4	7	3	5	1
碧候村	計	46	13	16	6	8	3	24	6	5	3	4	6
	男	20	6	9	2	2	1	15	4	4	2	2	3
	女	26	7	7	4	6	2	9	2	1	1	2	3
東岳村	計	31	8	6	6	6	5	10	4	2	2	-	2
	男	17	3	4	4	3	3	4	2	-	1	-	1
	女	14	5	2	2	3	2	6	2	2	1	-	1
金岳村	計	14	8	1	2	1	2	10	2	5	1	2	-
	男	7	2	1	2	1	1	6	2	3	-	1	-
	女	7	6	-	-	-	1	4	-	2	1	1	-
武塔村	計	20	4	3	4	3	6	6	-	1	4	-	1
	男	9	2	2	1	2	2	5	-	1	3	-	1
	女	11	2	1	3	1	4	1	-	-	1	-	-
金洋村	計	28	11	3	4	5	5	10	4	1	4	1	-
	男	13	4	1	3	1	4	4	1	-	2	1	-
	女	15	7	2	1	4	1	6	3	1	2	-	-
澳花村	計	19	7	5	4	1	2	11	4	4	2	-	1
	男	7	3	2	1	-	1	4	2	1	-	-	1
	女	12	4	3	3	1	1	7	2	3	2	-	-

公開類  
月報 次月3日前編送  
月統計報表之4

宜蘭縣南澳鄉各村里 現住原住民人口數按性別、年齡及原住民身分分(續7)  
中華民國103年8月底  
總計

RLRP08129

單位：人

區域別	性別	70 ~ 74 歲						75 ~ 79 歲					
		合計	70歲	71歲	72歲	73歲	74歲	合計	75歲	76歲	77歲	78歲	79歲
總計	計	103	18	28	21	17	19	86	26	20	12	11	17
	男	47	8	12	6	11	10	33	9	7	8	4	5
	女	56	10	16	15	6	9	53	17	13	4	7	12
南澳村	計	22	2	3	4	6	7	18	5	5	3	2	3
	男	11	-	2	1	4	4	7	1	2	2	1	1
	女	11	2	1	3	2	3	11	4	3	1	1	2
碧候村	計	23	9	6	3	2	3	22	8	5	3	2	4
	男	11	5	3	-	1	2	10	3	2	3	1	1
	女	12	4	3	3	1	1	12	5	3	-	1	3
東岳村	計	10	2	3	1	3	1	7	1	2	1	2	1
	男	4	-	1	-	2	1	-	-	-	-	-	-
	女	6	2	2	1	1	-	7	1	2	1	2	1
金岳村	計	13	1	4	5	2	1	8	1	1	2	1	3
	男	7	-	2	3	1	1	4	-	-	2	-	2
	女	6	1	2	2	1	-	4	1	1	-	1	1
武塔村	計	9	-	4	1	3	1	7	2	2	1	1	1
	男	3	-	1	-	2	-	2	2	-	-	-	-
	女	6	-	3	1	1	1	5	-	2	1	1	1
金洋村	計	12	4	4	2	-	2	9	2	2	1	-	4
	男	7	3	2	2	-	-	5	1	2	1	-	1
	女	5	1	2	-	-	2	4	1	-	-	-	3
澳花村	計	14	-	4	5	1	4	15	7	3	1	3	1
	男	4	-	1	-	1	2	5	2	1	-	2	-
	女	10	-	3	5	-	2	10	5	2	1	1	1

公開類  
月報 次月3日前編送  
月統計報表之4

宜蘭縣南澳鄉各村里 現住原住民人口數按性別、年齡及原住民身分分(續8)  
中華民國103年8月底  
總計

RLRP08129

單位：人

區域別	性別	80 ~ 84 歲						85 ~ 89 歲					
		合計	80歲	81歲	82歲	83歲	84歲	合計	85歲	86歲	87歲	88歲	89歲
總計	計	54	12	15	10	12	5	20	8	7	1	2	2
	男	14	3	3	4	3	1	6	1	2	1	1	1
	女	40	9	12	6	9	4	14	7	5	-	1	1
南澳村	計	13	3	1	4	3	2	3	1	1	-	1	-
	男	3	1	-	1	1	-	1	-	-	-	1	-
	女	10	2	1	3	2	2	2	1	1	-	-	-
碧候村	計	8	1	3	1	2	1	5	2	2	-	1	-
	男	3	-	1	1	-	1	1	-	1	-	-	-
	女	5	1	2	-	2	-	4	2	1	-	1	-
東岳村	計	5	2	1	1	1	-	2	2	-	-	-	-
	男	2	1	-	1	-	-	-	-	-	-	-	-
	女	3	1	1	-	1	-	2	2	-	-	-	-
金岳村	計	6	1	2	-	1	2	-	-	-	-	-	-
	男	1	-	-	-	1	-	-	-	-	-	-	-
	女	5	1	2	-	-	2	-	-	-	-	-	-
武塔村	計	5	1	2	1	1	-	6	3	2	-	-	1
	男	2	-	2	-	-	-	2	1	1	-	-	-
	女	3	1	-	1	1	-	4	2	1	-	-	1
金洋村	計	8	2	2	1	3	-	2	-	1	-	-	1
	男	1	-	-	1	-	-	1	-	-	-	-	-
	女	7	2	2	-	3	-	1	-	1	-	-	-
澳花村	計	9	2	4	2	1	-	2	-	1	1	-	-
	男	2	1	-	-	1	-	1	-	-	1	-	-
	女	7	1	4	2	-	-	1	-	1	-	-	-






公開類  
月 報 次月3日前編送  
月統計報表之4

宜蘭縣南澳鄉各村里 現住原住民人口數按性別、年齡及原住民身分分(續9)  
中華民國103年8月底  
總計

RLRP08129

單位：人

區域別	性別	90 ~ 94 歲						95 ~ 99 歲						100歲以上
		合計	90歲	91歲	92歲	93歲	94歲	合計	95歲	96歲	97歲	98歲	99歲	
總 計	計	3	-	2	-	1	-	2	1	-	-	-	1	-
	男	-	-	-	-	-	-	1	-	-	-	-	1	-
	女	3	-	2	-	1	-	1	1	-	-	-	-	-
南澳村	計	1	-	1	-	-	-	-	-	-	-	-	-	-
	男	-	-	-	-	-	-	-	-	-	-	-	-	-
	女	1	-	1	-	-	-	-	-	-	-	-	-	-
碧候村	計	-	-	-	-	-	-	1	-	-	-	-	1	-
	男	-	-	-	-	-	-	1	-	-	-	-	1	-
	女	-	-	-	-	-	-	-	-	-	-	-	-	-
東岳村	計	-	-	-	-	-	-	-	-	-	-	-	-	-
	男	-	-	-	-	-	-	-	-	-	-	-	-	-
	女	-	-	-	-	-	-	-	-	-	-	-	-	-
金岳村	計	-	-	-	-	-	-	-	-	-	-	-	-	-
	男	-	-	-	-	-	-	-	-	-	-	-	-	-
	女	-	-	-	-	-	-	-	-	-	-	-	-	-
武塔村	計	2	-	1	-	1	-	1	1	-	-	-	-	-
	男	-	-	-	-	-	-	-	-	-	-	-	-	-
	女	2	-	1	-	1	-	1	1	-	-	-	-	-
金洋村	計	-	-	-	-	-	-	-	-	-	-	-	-	-
	男	-	-	-	-	-	-	-	-	-	-	-	-	-
	女	-	-	-	-	-	-	-	-	-	-	-	-	-
澳花村	計	-	-	-	-	-	-	-	-	-	-	-	-	-
	男	-	-	-	-	-	-	-	-	-	-	-	-	-
	女	-	-	-	-	-	-	-	-	-	-	-	-	-



公開類  
月報 次月3日前編送  
月統計報表之4

宜蘭縣南澳鄉各村里 現住原住民人口數按性別、年齡及原住民身分分(續10)  
中華民國103年08月底  
平地原住民

RLRP08129

單位：人

區域別	性別	總計	0 ~ 4 歲					5 ~ 9 歲						
			合計	0歲	1歲	2歲	3歲	4歲	合計	5歲	6歲	7歲	8歲	9歲
總計	計	151	16	1	4	4	4	3	12	1	1	2	4	4
	男女	72	11	-	4	3	2	2	8	-	1	1	2	4
南澳村	計	79	5	1	-	1	2	1	4	1	-	1	2	-
	男女	37	3	1	-	1	1	-	2	-	-	-	1	1
碧候村	計	17	-	-	-	-	-	-	2	-	-	-	1	1
	男女	20	3	1	-	1	1	-	-	-	-	-	-	-
東岳村	計	27	1	-	-	1	-	-	2	1	1	-	-	-
	男女	11	1	-	-	1	-	-	1	-	1	-	-	-
金岳村	計	16	-	-	-	-	-	-	1	1	-	-	-	-
	男女	12	-	-	-	-	-	-	-	-	-	-	-	-
武塔村	計	4	-	-	-	-	-	-	-	-	-	-	-	-
	男女	8	-	-	-	-	-	-	-	-	-	-	-	-
金洋村	計	13	2	-	1	-	-	1	1	-	-	-	-	1
	男女	4	2	-	1	-	-	1	1	-	-	-	-	1
澳花村	計	9	-	-	-	-	-	-	-	-	-	-	-	-
	男女	12	4	-	2	-	1	1	2	-	-	1	1	-
澳花村	計	6	3	-	2	-	-	1	-	-	-	-	-	-
	男女	6	1	-	-	-	1	-	2	-	-	1	1	-
澳花村	計	15	1	-	-	-	1	-	2	-	-	1	-	1
	男女	10	1	-	-	-	1	-	2	-	-	1	-	1
澳花村	計	5	-	-	-	-	-	-	-	-	-	-	-	-
	男女	35	5	-	1	2	1	1	3	-	-	-	2	1
澳花村	計	20	4	-	1	2	1	-	2	-	-	-	1	1
	男女	15	1	-	-	-	-	1	1	-	-	-	1	-

公開類  
月 報 次月3日前編送  
月統計報表之4

宜蘭縣南澳鄉各村里 現住原住民人口數按性別、年齡及原住民身分分(續11)  
中華民國103年8月底  
平地原住民

RLRP08129

單位：人

區域別	性別	10 ~ 14 歲						15 ~ 19 歲					
		合計	10歲	11歲	12歲	13歲	14歲	合計	15歲	16歲	17歲	18歲	19歲
總 計	計	11	1	3	2	3	2	15	1	2	6	2	4
	男女	6	-	2	1	2	1	6	-	-	3	1	2
南澳村	計	5	1	1	1	1	1	9	1	2	3	1	2
	男女	7	-	1	2	2	2	3	-	-	3	-	-
碧候村	計	4	-	-	1	2	1	1	-	-	1	-	-
	男女	3	-	1	1	-	1	2	-	-	2	-	-
東岳村	計	1	-	1	-	-	-	4	1	2	1	-	-
	男女	1	-	1	-	-	-	1	-	-	1	-	-
金岳村	計	-	-	-	-	-	-	3	1	2	-	-	
	男女	-	-	-	-	-	-	-	1	-	-	-	
武塔村	計	-	-	-	-	-	-	2	-	-	-	-	
	男女	-	-	-	-	-	-	-	-	-	-	-	
金洋村	計	1	-	1	-	1	-	2	-	-	-	1	
	男女	1	-	1	-	-	-	2	-	-	-	1	
澳花村	計	-	-	-	-	-	-	-	-	-	-	-	
	男女	1	1	-	-	-	-	4	-	-	1	1	
澳花村	計	-	-	-	-	-	-	2	-	-	1	-	
	男女	1	1	-	-	-	-	2	-	-	-	1	

公開類  
月報 次月3日前編送  
月統計報表之4

宜蘭縣南澳鄉各村里 現住原住民人口數按性別、年齡及原住民身分分(續12)  
中華民國103年8月底  
平地原住民

RLRP08129

單位：人

區域別	性別	20 ~ 24 歲						25 ~ 29 歲					
		合計	20歲	21歲	22歲	23歲	24歲	合計	25歲	26歲	27歲	28歲	29歲
總計	計	14	5	1	2	4	2	16	4	2	2	5	3
	男女	4	2	-	-	1	1	6	1	1	2	2	-
南澳村	計	10	3	1	2	3	1	10	3	1	-	3	3
	男女	4	-	1	2	1	-	3	1	-	-	1	1
碧候村	計	-	-	-	-	-	-	2	1	-	-	1	-
	男女	4	-	1	2	1	-	1	-	-	-	-	1
東岳村	計	4	2	-	-	1	1	4	-	1	-	2	1
	男女	1	1	-	-	-	-	2	-	1	-	1	-
金岳村	計	3	1	-	-	1	1	2	-	-	-	1	1
	男女	1	1	-	-	-	-	1	-	-	-	-	-
武塔村	計	1	1	-	-	-	-	1	-	-	-	-	-
	男女	-	-	-	-	-	-	-	-	-	-	-	-
金洋村	計	1	1	-	-	-	-	-	-	-	-	-	-
	男女	1	1	-	-	-	-	-	-	-	-	-	-
澳花村	計	1	-	-	-	1	1	2	1	-	-	1	-
	男女	1	-	-	-	-	-	2	1	-	-	-	-
澳花村	計	1	1	-	-	-	-	3	1	-	1	1	-
	男女	1	1	-	-	-	-	1	-	-	1	-	-
澳花村	計	-	-	-	-	-	-	2	1	-	-	1	-
	男女	-	-	-	-	-	-	-	1	-	-	-	-

公開類  
月報 次月3日前編送  
月統計報表之4

宜蘭縣南澳鄉各村里 現住原住民人口數按性別、年齡及原住民身分分(續13)  
中華民國103年8月底  
平地原住民

RLRP08129

單位：人

區域別	性別	30 ~ 34 歲						35 ~ 39 歲					
		合計	30歲	31歲	32歲	33歲	34歲	合計	35歲	36歲	37歲	38歲	39歲
總計	計	16	3	3	1	3	6	14	4	3	1	2	4
	男女	4	1	1	-	2	-	5	1	3	-	-	1
南澳村	計	12	2	2	1	1	6	9	3	-	1	2	3
	男女	2	-	-	1	1	-	4	1	-	-	1	2
碧候村	計	1	-	-	-	1	-	1	-	-	-	-	1
	男女	1	-	-	1	-	-	3	1	-	-	1	1
東岳村	計	3	-	1	-	-	2	2	-	1	-	-	1
	男女	-	-	-	-	-	-	1	-	1	-	-	-
金岳村	計	3	-	1	-	-	2	1	-	-	-	-	1
	男女	4	1	1	-	1	1	-	-	-	-	-	-
武塔村	計	2	-	-	-	-	-	-	-	-	-	-	-
	男女	2	1	-	-	-	1	-	-	-	-	-	-
金洋村	計	4	-	1	-	1	2	4	2	-	-	1	1
	男女	-	-	-	-	-	-	-	-	-	-	-	-
澳花村	計	4	-	1	-	1	2	4	2	-	-	1	1
	男女	1	1	-	-	-	-	-	-	-	-	-	-
南澳村	計	1	1	-	-	-	-	-	-	-	-	-	-
	男女	1	1	-	-	-	-	-	-	-	-	-	-
碧候村	計	1	-	-	-	-	1	2	-	1	1	-	-
	男女	-	-	-	-	-	-	1	-	1	-	-	-
東岳村	計	1	-	-	-	-	1	1	-	-	1	-	-
	男女	1	-	-	-	-	1	1	-	-	1	-	-
金岳村	計	1	1	-	-	-	-	2	1	1	-	-	-
	男女	-	-	-	-	-	-	2	1	1	-	-	-
武塔村	計	1	1	-	-	-	-	-	-	-	-	-	-
	男女	1	1	-	-	-	-	-	-	-	-	-	-
金洋村	計	1	-	-	-	-	1	2	-	1	1	-	-
	男女	-	-	-	-	-	-	1	-	1	-	-	-
澳花村	計	1	-	-	-	-	1	1	-	-	1	-	-
	男女	1	1	-	-	-	-	2	1	1	-	-	-
南澳村	計	-	-	-	-	-	-	2	1	1	-	-	-
	男女	1	1	-	-	-	-	-	-	-	-	-	-

公開類  
月報 次月3日前編送  
月統計報表之4

宜蘭縣南澳鄉各村里 現住原住民人口數按性別、年齡及原住民身分分(續14)  
中華民國103年8月底  
平地原住民

RLRP08129

單位：人

區域別	性別	40 ~ 44 歲						45 ~ 49 歲					
		合計	40歲	41歲	42歲	43歲	44歲	合計	45歲	46歲	47歲	48歲	49歲
總計	計	7	4	-	-	1	2	3	-	3	-	-	-
	男	2	1	-	-	1	-	1	-	1	-	-	-
	女	5	3	-	-	-	2	2	-	2	-	-	-
南澳村	計	2	1	-	-	-	1	-	-	-	-	-	-
	男	-	-	-	-	-	-	-	-	-	-	-	-
	女	2	1	-	-	-	1	-	-	-	-	-	-
碧候村	計	1	1	-	-	-	-	1	-	1	-	-	-
	男	-	-	-	-	-	-	-	-	-	-	-	-
	女	1	1	-	-	-	-	1	-	1	-	-	-
東岳村	計	-	-	-	-	-	-	1	-	1	-	-	-
	男	-	-	-	-	-	-	1	-	1	-	-	-
	女	-	-	-	-	-	-	-	-	-	-	-	-
金岳村	計	-	-	-	-	-	-	-	-	-	-	-	-
	男	-	-	-	-	-	-	-	-	-	-	-	-
	女	-	-	-	-	-	-	-	-	-	-	-	-
武塔村	計	-	-	-	-	-	-	-	-	-	-	-	-
	男	-	-	-	-	-	-	-	-	-	-	-	-
	女	-	-	-	-	-	-	-	-	-	-	-	-
金洋村	計	1	-	-	-	1	-	-	-	-	-	-	-
	男	1	-	-	-	1	-	-	-	-	-	-	-
	女	-	-	-	-	-	-	-	-	-	-	-	-
澳花村	計	3	2	-	-	-	1	1	-	1	-	-	-
	男	1	1	-	-	-	-	-	-	-	-	-	-
	女	2	1	-	-	-	1	1	-	1	-	-	-

公開類  
月報 次月3日前編送  
月統計報表之4

宜蘭縣南澳鄉各村里 現住原住民人口數按性別、年齡及原住民身分分(續15)  
中華民國103年8月底  
平地原住民

RLRP08129

單位：人

區域別	性別	50 ~ 54 歲						55 ~ 59 歲					
		合計	50歲	51歲	52歲	53歲	54歲	合計	55歲	56歲	57歲	58歲	59歲
總計	計	12	3	2	2	2	3	5	1	-	2	1	1
	男	10	1	2	2	2	3	2	1	-	1	-	-
	女	2	2	-	-	-	-	3	-	-	1	1	1
南澳村	計	5	1	1	1	1	1	-	-	-	-	-	-
	男	4	-	1	1	1	1	-	-	-	-	-	-
	女	1	1	-	-	-	-	-	-	-	-	-	-
碧候村	計	2	1	-	1	-	-	-	-	-	-	-	-
	男	2	1	-	1	-	-	-	-	-	-	-	-
	女	-	-	-	-	-	-	-	-	-	-	-	-
東岳村	計	-	-	-	-	-	-	1	-	-	-	-	1
	男	-	-	-	-	-	-	-	-	-	-	-	-
	女	-	-	-	-	-	-	1	-	-	-	-	1
金岳村	計	1	-	1	-	-	-	-	-	-	-	-	-
	男	1	-	1	-	-	-	-	-	-	-	-	-
	女	-	-	-	-	-	-	-	-	-	-	-	-
武塔村	計	-	-	-	-	-	-	2	1	-	1	-	-
	男	-	-	-	-	-	-	1	1	-	-	-	-
	女	-	-	-	-	-	-	1	-	-	1	-	-
金洋村	計	-	-	-	-	-	-	-	-	-	-	-	-
	男	-	-	-	-	-	-	-	-	-	-	-	-
	女	-	-	-	-	-	-	-	-	-	-	-	-
澳花村	計	4	1	-	-	1	2	2	-	-	1	1	-
	男	3	-	-	-	1	2	1	-	-	1	-	-
	女	1	1	-	-	-	-	1	-	-	-	1	-

公開類  
月報 次月3日前編送  
月統計報表之4

宜蘭縣南澳鄉各村里 現住原住民人口數按性別、年齡及原住民身分分(續16)  
中華民國103年8月底  
平地原住民

RLRP08129

單位：人

區域別	性別	60 ~ 64 歲						65 ~ 69 歲					
		合計	60歲	61歲	62歲	63歲	64歲	合計	65歲	66歲	67歲	68歲	69歲
總計	計	5	1	3	-	-	1	-	-	-	-	-	-
	男	3	1	2	-	-	-	-	-	-	-	-	-
	女	2	-	1	-	-	1	-	-	-	-	-	-
南澳村	計	1	-	1	-	-	-	-	-	-	-	-	-
	男	1	-	1	-	-	-	-	-	-	-	-	-
	女	-	-	-	-	-	-	-	-	-	-	-	-
碧候村	計	2	1	1	-	-	-	-	-	-	-	-	-
	男	1	1	-	-	-	-	-	-	-	-	-	-
	女	1	-	1	-	-	-	-	-	-	-	-	-
東岳村	計	-	-	-	-	-	-	-	-	-	-	-	-
	男	-	-	-	-	-	-	-	-	-	-	-	-
	女	-	-	-	-	-	-	-	-	-	-	-	-
金岳村	計	-	-	-	-	-	-	-	-	-	-	-	-
	男	-	-	-	-	-	-	-	-	-	-	-	-
	女	-	-	-	-	-	-	-	-	-	-	-	-
武塔村	計	-	-	-	-	-	-	-	-	-	-	-	-
	男	-	-	-	-	-	-	-	-	-	-	-	-
	女	-	-	-	-	-	-	-	-	-	-	-	-
金洋村	計	-	-	-	-	-	-	-	-	-	-	-	-
	男	-	-	-	-	-	-	-	-	-	-	-	-
	女	-	-	-	-	-	-	-	-	-	-	-	-
澳花村	計	2	-	1	-	-	1	-	-	-	-	-	-
	男	1	-	1	-	-	-	-	-	-	-	-	-
	女	1	-	-	-	-	1	-	-	-	-	-	-



公開類  
月報 次月3日前編送  
月統計報表之4

宜蘭縣南澳鄉各村里 現住原住民人口數按性別、年齡及原住民身分分(續17)  
中華民國103年8月底  
平地原住民

RLRP08129

單位：人

區域別	性別	70 ~ 74 歲						75 ~ 79 歲					
		合計	70歲	71歲	72歲	73歲	74歲	合計	75歲	76歲	77歲	78歲	79歲
總計	計	2	-	1	1	-	-	2	-	-	1	1	-
	男	1	-	1	-	-	-	2	-	-	1	1	-
	女	1	-	-	1	-	-	-	-	-	-	-	-
南澳村	計	-	-	-	-	-	-	1	-	-	1	-	-
	男	-	-	-	-	-	-	1	-	-	1	-	-
	女	-	-	-	-	-	-	-	-	-	-	-	-
碧候村	計	-	-	-	-	-	-	-	-	-	-	-	-
	男	-	-	-	-	-	-	-	-	-	-	-	-
	女	-	-	-	-	-	-	-	-	-	-	-	-
東岳村	計	1	-	1	-	-	-	-	-	-	-	-	-
	男	1	-	1	-	-	-	-	-	-	-	-	-
	女	-	-	-	-	-	-	-	-	-	-	-	-
金岳村	計	-	-	-	-	-	-	-	-	-	-	-	-
	男	-	-	-	-	-	-	-	-	-	-	-	-
	女	-	-	-	-	-	-	-	-	-	-	-	-
武塔村	計	-	-	-	-	-	-	-	-	-	-	-	-
	男	-	-	-	-	-	-	-	-	-	-	-	-
	女	-	-	-	-	-	-	-	-	-	-	-	-
金洋村	計	-	-	-	-	-	-	-	-	-	-	-	-
	男	-	-	-	-	-	-	-	-	-	-	-	-
	女	-	-	-	-	-	-	-	-	-	-	-	-
澳花村	計	1	-	-	1	-	-	1	-	-	-	1	-
	男	-	-	-	-	-	-	1	-	-	-	1	-
	女	1	-	-	1	-	-	-	-	-	-	-	-

公開類  
月報 次月3日前編送  
月統計報表之4

宜蘭縣南澳鄉各村里 現住原住民人口數按性別、年齡及原住民身分分(續18)  
中華民國103年8月底  
平地原住民

RLRP08129

單位：人

區域別	性別	80 ~ 84 歲						85 ~ 89 歲					
		合計	80歲	81歲	82歲	83歲	84歲	合計	85歲	86歲	87歲	88歲	89歲
總計	計	1	1	-	-	-	-	-	-	-	-	-	-
	男女	1	1	-	-	-	-	-	-	-	-	-	-
南澳村	計	-	-	-	-	-	-	-	-	-	-	-	-
	男女	-	-	-	-	-	-	-	-	-	-	-	-
碧候村	計	-	-	-	-	-	-	-	-	-	-	-	-
	男女	-	-	-	-	-	-	-	-	-	-	-	-
東岳村	計	-	-	-	-	-	-	-	-	-	-	-	-
	男女	-	-	-	-	-	-	-	-	-	-	-	-
金岳村	計	-	-	-	-	-	-	-	-	-	-	-	-
	男女	-	-	-	-	-	-	-	-	-	-	-	-
武塔村	計	-	-	-	-	-	-	-	-	-	-	-	-
	男女	-	-	-	-	-	-	-	-	-	-	-	-
金洋村	計	-	-	-	-	-	-	-	-	-	-	-	-
	男女	-	-	-	-	-	-	-	-	-	-	-	-
澳花村	計	1	1	-	-	-	-	-	-	-	-	-	-
	男女	1	1	-	-	-	-	-	-	-	-	-	-



公開類  
月報 次月3日前編送  
月統計報表之4

宜蘭縣南澳鄉各村里 現住原住民人口數按性別、年齡及原住民身分分(續19)  
中華民國103年8月底  
平地原住民

單位：人

RLRP08129

區域別	性別	90 ~ 94 歲						95 ~ 99 歲					100歲以上	
		合計	90歲	91歲	92歲	93歲	94歲	合計	95歲	96歲	97歲	98歲		99歲
總計	計	-	-	-	-	-	-	-	-	-	-	-	-	-
	男女	-	-	-	-	-	-	-	-	-	-	-	-	-
南澳村	計	-	-	-	-	-	-	-	-	-	-	-	-	-
	男女	-	-	-	-	-	-	-	-	-	-	-	-	-
碧候村	計	-	-	-	-	-	-	-	-	-	-	-	-	-
	男女	-	-	-	-	-	-	-	-	-	-	-	-	-
東岳村	計	-	-	-	-	-	-	-	-	-	-	-	-	-
	男女	-	-	-	-	-	-	-	-	-	-	-	-	-
金岳村	計	-	-	-	-	-	-	-	-	-	-	-	-	-
	男女	-	-	-	-	-	-	-	-	-	-	-	-	-
武塔村	計	-	-	-	-	-	-	-	-	-	-	-	-	-
	男女	-	-	-	-	-	-	-	-	-	-	-	-	-
金洋村	計	-	-	-	-	-	-	-	-	-	-	-	-	-
	男女	-	-	-	-	-	-	-	-	-	-	-	-	-
澳花村	計	-	-	-	-	-	-	-	-	-	-	-	-	-
	男女	-	-	-	-	-	-	-	-	-	-	-	-	-





宜蘭縣南澳鄉各村里 現住原住民人口數按性別、年齡及原住民身分分(續20)  
 中華民國103年08月底  
 山地原住民

RLRP08129

單位：人

區域別	性別	總計	0 ~ 4 歲					5 ~ 9 歲						
			合計	0歲	1歲	2歲	3歲	4歲	合計	5歲	6歲	7歲	8歲	9歲
總 計	計	5,291	466	91	92	108	77	98	384	94	74	74	66	76
	男	2,726	238	45	49	47	45	52	204	55	34	45	36	34
	女	2,565	228	46	43	61	32	46	180	39	40	29	30	42
南澳村	計	1,261	100	24	19	23	15	19	69	14	14	16	14	11
	男	652	58	12	12	13	10	11	37	8	7	7	8	7
	女	609	42	12	7	10	5	8	32	6	7	9	6	4
碧候村	計	1,139	110	20	22	25	19	24	78	17	12	14	16	19
	男	605	55	7	11	10	11	16	39	8	6	9	9	7
	女	534	55	13	11	15	8	8	39	9	6	5	7	12
東岳村	計	523	52	6	15	13	8	10	41	12	12	5	3	9
	男	251	26	1	7	5	7	6	20	8	3	3	3	3
	女	272	26	5	8	8	1	4	21	4	9	2	-	6
金岳村	計	518	44	9	8	6	12	9	50	9	11	11	8	11
	男	253	18	5	4	-	6	3	23	5	5	4	3	6
	女	265	26	4	4	6	6	6	27	4	6	7	5	5
武塔村	計	432	28	9	4	5	4	6	28	7	5	6	5	5
	男	226	12	5	3	2	1	1	16	4	2	5	3	2
	女	206	16	4	1	3	3	5	12	3	3	1	2	3
金洋村	計	603	60	12	10	16	6	16	51	18	7	7	10	9
	男	322	31	8	5	8	2	8	33	12	5	7	6	3
	女	281	29	4	5	8	4	8	18	6	2	-	4	6
澳花村	計	815	72	11	14	20	13	14	67	17	13	15	10	12
	男	417	38	7	7	9	8	7	36	10	6	10	4	6
	女	398	34	4	7	11	5	7	31	7	7	5	6	6



公開類  
月報 次月3日前編送  
月統計報表之4

宜蘭縣南澳鄉各村里 現住原住民人口數按性別、年齡及原住民身分分(續21)  
中華民國103年8月底  
山地原住民

RLRP08129

單位：人

區域別	性別	10 ~ 14 歲						15 ~ 19 歲					
		合計	10歲	11歲	12歲	13歲	14歲	合計	15歲	16歲	17歲	18歲	19歲
總計	計	348	78	67	77	64	62	419	81	81	86	91	80
	男	175	41	39	35	30	30	204	39	44	40	42	39
	女	173	37	28	42	34	32	215	42	37	46	49	41
南澳村	計	89	17	16	23	12	21	95	17	16	22	22	18
	男	45	7	9	14	7	8	43	6	10	10	10	7
	女	44	10	7	9	5	13	52	11	6	12	12	11
碧候村	計	73	19	9	16	18	11	98	16	18	18	27	19
	男	39	10	7	6	7	9	48	7	6	13	10	12
	女	34	9	2	10	11	2	50	9	12	5	17	7
東岳村	計	18	6	2	6	2	2	38	10	12	4	4	8
	男	8	1	1	3	1	2	18	4	4	2	3	5
	女	10	5	1	3	1	-	20	6	8	2	1	3
金岳村	計	41	8	9	9	5	10	48	10	10	11	8	9
	男	16	4	5	2	1	4	26	7	6	4	5	4
	女	25	4	4	7	4	6	22	3	4	7	3	5
武塔村	計	22	3	4	4	5	6	33	6	6	4	10	7
	男	11	3	2	1	2	3	15	3	5	1	3	3
	女	11	-	2	3	3	3	18	3	1	3	7	4
金洋村	計	42	11	11	7	10	3	41	10	5	9	10	7
	男	22	7	4	4	6	1	19	5	2	4	6	2
	女	20	4	7	3	4	2	22	5	3	5	4	5
澳花村	計	63	14	16	12	12	9	66	12	14	18	10	12
	男	34	9	11	5	6	3	35	7	11	6	5	6
	女	29	5	5	7	6	6	31	5	3	12	5	6

公開類  
月報 次月3日前編送  
月統計報表之4

宜蘭縣南澳鄉各村里 現住原住民人口數按性別、年齡及原住民身分分(續22)  
中華民國103年8月底  
山地原住民

RLRP08129

單位：人

區域別	性別	20 ~ 24 歲						25 ~ 29 歲					
		合計	20歲	21歲	22歲	23歲	24歲	合計	25歲	26歲	27歲	28歲	29歲
總計	計	451	105	87	92	88	79	446	77	92	87	91	99
	男	233	47	50	45	50	41	240	43	46	43	51	57
	女	218	58	37	47	38	38	206	34	46	44	40	42
南澳村	計	116	27	21	29	20	19	100	18	20	16	20	26
	男	61	14	10	17	13	7	47	9	9	7	11	11
	女	55	13	11	12	7	12	53	9	11	9	9	15
碧候村	計	88	21	16	20	16	15	96	14	26	14	15	27
	男	48	11	10	12	7	8	55	7	11	9	9	19
	女	40	10	6	8	9	7	41	7	15	5	6	8
東岳村	計	32	4	8	7	11	2	53	11	8	9	15	10
	男	13	-	4	3	5	1	28	6	4	4	9	5
	女	19	4	4	4	6	1	25	5	4	5	6	5
金岳村	計	44	12	6	9	7	10	25	5	4	6	7	3
	男	22	3	4	5	5	5	16	4	1	5	4	2
	女	22	9	2	4	2	5	9	1	3	1	3	1
武塔村	計	42	12	7	6	11	6	35	5	7	5	9	9
	男	15	3	3	1	5	3	21	4	5	2	4	6
	女	27	9	4	5	6	3	14	1	2	3	5	3
金洋村	計	45	11	9	9	7	9	55	11	9	15	10	10
	男	26	5	7	2	5	7	30	8	7	5	5	5
	女	19	6	2	7	2	2	25	3	2	10	5	5
澳花村	計	84	18	20	12	16	18	82	13	18	22	15	14
	男	48	11	12	5	10	10	43	5	9	11	9	9
	女	36	7	8	7	6	8	39	8	9	11	6	5

公開類  
月報 次月3日前編送  
月統計報表之4

宜蘭縣南澳鄉各村里 現住原住民人口數按性別、年齡及原住民身分分(續23)  
中華民國103年8月底  
山地原住民

RLRP08129

單位：人

區域別	性別	30 ~ 34 歲						35 ~ 39 歲					
		合計	30歲	31歲	32歲	33歲	34歲	合計	35歲	36歲	37歲	38歲	39歲
總計	計	462	87	104	95	99	77	344	68	72	57	67	80
	男女	263	48	57	54	53	51	205	42	50	31	40	42
南澳村	計	199	39	47	41	46	26	139	26	22	26	27	38
	男女	108	20	25	28	16	19	83	20	15	12	18	18
碧候村	計	59	12	8	17	12	10	49	12	11	6	11	9
	男女	49	8	17	11	4	9	34	8	4	6	7	9
東岳村	計	104	16	23	26	20	19	85	17	15	14	17	22
	男女	62	8	15	14	11	14	50	10	10	7	10	13
金岳村	計	42	8	8	12	9	5	35	7	5	7	7	9
	男女	46	8	10	8	12	8	34	5	6	8	8	7
武塔村	計	30	4	5	7	7	7	20	4	4	3	5	4
	男女	16	4	5	1	5	1	14	1	2	5	3	3
金洋村	計	41	7	11	12	5	6	38	8	10	5	8	7
	男女	16	5	3	3	2	3	24	5	7	5	5	2
澳花村	計	25	2	8	9	3	3	14	3	3	-	3	5
	男女	42	11	10	6	10	5	19	3	3	5	4	4
南澳村	計	30	8	5	5	8	4	10	2	2	3	2	1
	男女	12	3	5	1	2	1	9	1	1	2	2	3
金洋村	計	59	11	9	10	20	9	42	8	8	7	9	10
	男女	31	3	8	4	8	8	22	5	4	1	5	7
澳花村	計	28	8	1	6	12	1	20	3	4	6	4	3
	男女	62	14	16	5	16	11	43	7	15	6	3	12
南澳村	計	35	8	13	4	5	5	30	4	12	6	2	6
	男女	27	6	3	1	11	6	13	3	3	-	1	6

公開類  
月報 次月3日前編送  
月統計報表之4

宜蘭縣南澳鄉各村里 現住原住民人口數按性別、年齡及原住民身分分(續24)  
中華民國103年8月底  
山地原住民

RLRP08129

單位：人

區域別	性別	40 ~ 44 歲						45 ~ 49 歲					
		合計	40歲	41歲	42歲	43歲	44歲	合計	45歲	46歲	47歲	48歲	49歲
總計	計	311	59	61	62	54	75	345	62	63	70	69	81
	男	165	25	39	26	30	45	171	31	30	35	35	40
	女	146	34	22	36	24	30	174	31	33	35	34	41
南澳村	計	82	17	16	18	18	13	91	17	18	13	15	28
	男	48	9	9	11	12	7	38	9	7	3	6	13
	女	34	8	7	7	6	6	53	8	11	10	9	15
碧候村	計	75	17	13	16	13	16	69	17	11	11	16	14
	男	41	5	10	8	9	9	41	11	7	6	8	9
	女	34	12	3	8	4	7	28	6	4	5	8	5
東岳村	計	21	5	5	1	2	8	35	5	5	10	7	8
	男	11	1	4	-	-	6	13	1	2	4	2	4
	女	10	4	1	1	2	2	22	4	3	6	5	4
金岳村	計	32	3	6	7	6	10	27	3	8	3	7	6
	男	15	-	5	2	3	5	16	2	5	2	5	2
	女	17	3	1	5	3	5	11	1	3	1	2	4
武塔村	計	24	5	4	5	4	6	34	7	5	8	8	6
	男	12	5	1	1	1	4	19	4	3	4	5	3
	女	12	-	3	4	3	2	15	3	2	4	3	3
金洋村	計	37	4	7	10	6	10	30	6	5	9	4	6
	男	20	2	5	2	4	7	16	2	2	7	2	3
	女	17	2	2	8	2	3	14	4	3	2	2	3
澳花村	計	40	8	10	5	5	12	59	7	11	16	12	13
	男	18	3	5	2	1	7	28	2	4	9	7	6
	女	22	5	5	3	4	5	31	5	7	7	5	7



公開類  
月報 次月3日前編送  
月統計報表之4

宜蘭縣南澳鄉各村里 現住原住民人口數按性別、年齡及原住民身分分(續25)  
中華民國103年8月底  
山地原住民

RLRP08129

單位：人

區域別	性別	50 ~ 54 歲						55 ~ 59 歲					
		合計	50歲	51歲	52歲	53歲	54歲	合計	55歲	56歲	57歲	58歲	59歲
總計	計	402	66	79	97	76	84	333	67	75	77	69	45
	男	204	32	44	51	38	39	170	31	31	44	34	30
	女	198	34	35	46	38	45	163	36	44	33	35	15
南澳村	計	104	17	27	20	16	24	76	16	18	17	17	8
	男	57	13	13	15	10	6	41	10	7	8	11	5
	女	47	4	14	5	6	18	35	6	11	9	6	3
碧候村	計	74	13	14	18	17	12	62	13	13	9	15	12
	男	35	4	6	9	9	7	32	4	5	7	9	7
	女	39	9	8	9	8	5	30	9	8	2	6	5
東岳村	計	45	6	6	12	12	9	44	11	15	6	4	8
	男	19	3	3	3	5	5	19	4	6	3	1	5
	女	26	3	3	9	7	4	25	7	9	3	3	3
金岳村	計	42	6	7	10	5	14	35	7	7	11	7	3
	男	20	3	4	5	1	7	16	3	3	6	2	2
	女	22	3	3	5	4	7	19	4	4	5	5	1
武塔村	計	42	5	8	15	5	9	27	5	4	6	9	3
	男	26	3	7	7	3	6	16	2	2	5	4	3
	女	16	2	1	8	2	3	11	3	2	1	5	-
金洋村	計	32	6	3	8	8	7	40	7	7	16	7	3
	男	17	3	1	5	4	4	24	3	5	10	3	3
	女	15	3	2	3	4	3	16	4	2	6	4	-
澳花村	計	63	13	14	14	13	9	49	8	11	12	10	8
	男	30	3	10	7	6	4	22	5	3	5	4	5
	女	33	10	4	7	7	5	27	3	8	7	6	3




公開類  
月 報 次月3日前編送  
月統計報表之4

宜蘭縣南澳鄉各村里 現住原住民人口數按性別、年齡及原住民身分分(續26)  
中華民國103年8月底  
山地原住民

單位：人

RLRP08129

區域別	性別	60 ~ 64 歲						65 ~ 69 歲					
		合計	60歲	61歲	62歲	63歲	64歲	合計	65歲	66歲	67歲	68歲	69歲
總 計	計	206	60	44	36	34	32	111	31	32	20	14	14
	男	99	23	25	20	12	19	58	18	16	9	6	9
	女	107	37	19	16	22	13	53	13	16	11	8	5
南澳村	計	52	10	12	10	10	10	40	11	14	4	7	4
	男	28	4	7	7	3	7	20	7	7	1	2	3
	女	24	6	5	3	7	3	20	4	7	3	5	1
碧候村	計	44	12	15	6	8	3	24	6	5	3	4	6
	男	19	5	9	2	2	1	15	4	4	2	2	3
	女	25	7	6	4	6	2	9	2	1	1	2	3
東岳村	計	31	8	6	6	6	5	10	4	2	2	-	2
	男	17	3	4	4	3	3	4	2	-	1	-	1
	女	14	5	2	2	3	2	6	2	2	1	-	1
金岳村	計	14	8	1	2	1	2	10	2	5	1	2	-
	男	7	2	1	2	1	1	6	2	3	-	1	-
	女	7	6	-	-	-	1	4	-	2	1	1	-
武塔村	計	20	4	3	4	3	6	6	-	1	4	-	1
	男	9	2	2	1	2	2	5	-	1	3	-	1
	女	11	2	1	3	1	4	1	-	-	1	-	-
金洋村	計	28	11	3	4	5	5	10	4	1	4	1	-
	男	13	4	1	3	1	4	4	1	-	2	1	-
	女	15	7	2	1	4	1	6	3	1	2	-	-
澳花村	計	17	7	4	4	1	1	11	4	4	2	-	1
	男	6	3	1	1	-	1	4	2	1	-	-	1
	女	11	4	3	3	1	-	7	2	3	2	-	-



公開類  
月報 次月3日前編送  
月統計報表之4

宜蘭縣南澳鄉各村里 現住原住民人口數按性別、年齡及原住民身分分(續27)  
中華民國103年8月底  
山地原住民

RLRP08129

單位：人

區域別	性別	70 ~ 74 歲						75 ~ 79 歲					
		合計	70歲	71歲	72歲	73歲	74歲	合計	75歲	76歲	77歲	78歲	79歲
總計	計	101	18	27	20	17	19	84	26	20	11	10	17
	男	46	8	11	6	11	10	31	9	7	7	3	5
	女	55	10	16	14	6	9	53	17	13	4	7	12
南澳村	計	22	2	3	4	6	7	17	5	5	2	2	3
	男	11	-	2	1	4	4	6	1	2	1	1	1
	女	11	2	1	3	2	3	11	4	3	1	1	2
碧候村	計	23	9	6	3	2	3	22	8	5	3	2	4
	男	11	5	3	-	1	2	10	3	2	3	1	1
	女	12	4	3	3	1	1	12	5	3	-	1	3
東岳村	計	9	2	2	1	3	1	7	1	2	1	2	1
	男	3	-	-	-	2	1	-	-	-	-	-	-
	女	6	2	2	1	1	-	7	1	2	1	2	1
金岳村	計	13	1	4	5	2	1	8	1	1	2	1	3
	男	7	-	2	3	1	1	4	-	-	2	-	2
	女	6	1	2	2	1	-	4	1	1	-	1	1
武塔村	計	9	-	4	1	3	1	7	2	2	1	1	1
	男	3	-	1	-	2	-	2	2	-	-	-	-
	女	6	-	3	1	1	1	5	-	2	1	1	1
金洋村	計	12	4	4	2	-	2	9	2	2	1	-	4
	男	7	3	2	2	-	-	5	1	2	1	-	1
	女	5	1	2	-	-	2	4	1	-	-	-	3
澳花村	計	13	-	4	4	1	4	14	7	3	1	2	1
	男	4	-	1	-	1	2	4	2	1	-	1	-
	女	9	-	3	4	-	2	10	5	2	1	1	1

公開類  
月報 次月3日前編送  
月統計報表之4

宜蘭縣南澳鄉各村里 現住原住民人口數按性別、年齡及原住民身分分(續28)  
中華民國103年8月底  
山地原住民

RLRP08129

單位：人

區域別	性別	80 ~ 84 歲						85 ~ 89 歲					
		合計	80歲	81歲	82歲	83歲	84歲	合計	85歲	86歲	87歲	88歲	89歲
總計	計	53	11	15	10	12	5	20	8	7	1	2	2
	男	13	2	3	4	3	1	6	1	2	1	1	1
	女	40	9	12	6	9	4	14	7	5	-	1	1
南澳村	計	13	3	1	4	3	2	3	1	1	-	1	-
	男	3	1	-	1	1	-	1	-	-	-	1	-
	女	10	2	1	3	2	2	2	1	1	-	-	-
碧候村	計	8	1	3	1	2	1	5	2	2	-	1	-
	男	3	-	1	1	-	1	1	-	1	-	-	-
	女	5	1	2	-	2	-	4	2	1	-	1	-
東岳村	計	5	2	1	1	1	-	2	2	-	-	-	-
	男	2	1	-	1	-	-	-	-	-	-	-	-
	女	3	1	1	-	1	-	2	2	-	-	-	-
金岳村	計	6	1	2	-	1	2	-	-	-	-	-	-
	男	1	-	-	-	1	-	-	-	-	-	-	-
	女	5	1	2	-	-	2	-	-	-	-	-	-
武塔村	計	5	1	2	1	1	-	6	3	2	-	-	1
	男	2	-	2	-	-	-	2	1	1	-	-	-
	女	3	1	-	1	1	-	4	2	1	-	-	1
金洋村	計	8	2	2	1	3	-	2	-	1	-	-	1
	男	1	-	-	1	-	-	1	-	-	-	-	-
	女	7	2	2	-	3	-	1	-	1	-	-	-
澳花村	計	8	1	4	2	1	-	2	-	1	1	-	-
	男	1	-	-	-	1	-	1	-	-	1	-	-
	女	7	1	4	2	-	-	1	-	1	-	-	-



公開類  
月報 次月3日前編送  
月統計報表之4

宜蘭縣南澳鄉各村里 現住原住民人口數按性別、年齡及原住民身分分(續29完)  
中華民國103年8月底  
山地原住民

RLRP08129

單位：人

區域別	性別	90 ~ 94 歲						95 ~ 99 歲						100歲以上
		合計	90歲	91歲	92歲	93歲	94歲	合計	95歲	96歲	97歲	98歲	99歲	
總計	計	3	-	2	-	1	-	2	1	-	-	-	1	-
	男女	-	-	-	-	-	-	1	-	-	-	-	1	-
南澳村	計	3	-	2	-	1	-	1	1	-	-	-	-	-
	男女	-	-	-	-	-	-	-	-	-	-	-	-	-
碧候村	計	1	-	1	-	-	-	-	-	-	-	-	-	-
	男女	-	-	-	-	-	-	-	-	-	-	-	-	-
東岳村	計	1	-	1	-	-	-	-	-	-	-	-	-	-
	男女	-	-	-	-	-	-	-	-	-	-	-	-	-
金岳村	計	-	-	-	-	-	-	-	-	-	-	-	-	-
	男女	-	-	-	-	-	-	-	-	-	-	-	-	-
武塔村	計	2	-	1	-	1	-	1	1	-	-	-	-	-
	男女	-	-	-	-	-	-	-	-	-	-	-	-	-
金洋村	計	2	-	1	-	1	-	1	1	-	-	-	-	-
	男女	-	-	-	-	-	-	-	-	-	-	-	-	-
澳花村	計	-	-	-	-	-	-	-	-	-	-	-	-	-
	男女	-	-	-	-	-	-	-	-	-	-	-	-	-

填表

審核

主辦業務人員  
主辦統計人員

機關長官

資料來源：依據戶籍註記資料編製。

填表說明：本表編製完竣，經機關長官核章後自存，並應由網際網路通報直轄市或縣（市）政府戶政單位。

製表日期：103年8月31日18時11分37秒



公開類  
月報 次月3日前編送  
月統計報表之5

宜蘭縣南澳鄉各村里 結婚人數按性別、原屬國籍(地區)分  
中華民國103年08月

單位：人

RLRP0812A

區域別	性別	總計	本國籍			大陸地區			港澳地區			外國籍											
			合計	已設籍	未設籍	合計	已設籍	未設籍	合計	已設籍	未設籍	合計			東南亞地區								
												計	已設籍	未設籍	小計	已設籍	未設籍	印尼	馬來西亞	新加坡	菲律賓	泰國	
總計	男女	4 4	4 4	4 4	- -	- -	- -	- -	- -	- -	- -	- -	- -	- -	- -	- -	- -	- -	- -	- -	- -	- -	- -
南澳村	男女	- -	- -	- -	- -	- -	- -	- -	- -	- -	- -	- -	- -	- -	- -	- -	- -	- -	- -	- -	- -	- -	- -
碧候村	男女	2 2	2 2	2 2	- -	- -	- -	- -	- -	- -	- -	- -	- -	- -	- -	- -	- -	- -	- -	- -	- -	- -	- -
東岳村	男女	- -	- -	- -	- -	- -	- -	- -	- -	- -	- -	- -	- -	- -	- -	- -	- -	- -	- -	- -	- -	- -	- -
金岳村	男女	2 2	2 2	2 2	- -	- -	- -	- -	- -	- -	- -	- -	- -	- -	- -	- -	- -	- -	- -	- -	- -	- -	- -
武塔村	男女	- -	- -	- -	- -	- -	- -	- -	- -	- -	- -	- -	- -	- -	- -	- -	- -	- -	- -	- -	- -	- -	- -
金洋村	男女	- -	- -	- -	- -	- -	- -	- -	- -	- -	- -	- -	- -	- -	- -	- -	- -	- -	- -	- -	- -	- -	- -
澳花村	男女	- -	- -	- -	- -	- -	- -	- -	- -	- -	- -	- -	- -	- -	- -	- -	- -	- -	- -	- -	- -	- -	- -



公開類  
月報 次月3日前編送  
月統計報表之5

宜蘭縣南澳鄉各村里 結婚人數按性別、原屬國籍(地區)分(續完)  
中華民國103年08月

單位：人

RLRP0812A

區域別	性別	外國籍																			
						其他國籍															
		緬甸	越南	柬埔寨	寮國	計			日本	韓國	美國	加拿大	澳大利亞	紐西蘭	英國	法國	德國	史瓦濟蘭	南非	賴索托	模里西斯
小計	已設籍					未設籍															
總計	男女	-	-	-	-	-	-	-	-	-	-	-	-	-	-	-	-	-	-	-	-
南澳村	男女	-	-	-	-	-	-	-	-	-	-	-	-	-	-	-	-	-	-	-	-
碧候村	男女	-	-	-	-	-	-	-	-	-	-	-	-	-	-	-	-	-	-	-	-
東岳村	男女	-	-	-	-	-	-	-	-	-	-	-	-	-	-	-	-	-	-	-	-
金岳村	男女	-	-	-	-	-	-	-	-	-	-	-	-	-	-	-	-	-	-	-	-
武塔村	男女	-	-	-	-	-	-	-	-	-	-	-	-	-	-	-	-	-	-	-	-
金洋村	男女	-	-	-	-	-	-	-	-	-	-	-	-	-	-	-	-	-	-	-	-
澳花村	男女	-	-	-	-	-	-	-	-	-	-	-	-	-	-	-	-	-	-	-	-

填表

審核

主辦業務人員  
主辦統計人員

機關長官

資料來源：依據結婚登記申請書編製。


填表說明：1.本表大陸(港澳)地區或外國籍配偶已設籍資料係指於民國92年7月1日以後辦理初設戶籍登記者。

2.本表本國籍未設籍資料係指臺灣地區無戶籍國民，亦即具有我國國籍，現僑居外國國民及取得、回復我國國籍未曾在臺灣地區設有戶籍之國民。

3.本表統計對象係指結婚之雙方至少須有一方為國內現設有戶籍者。

4.本表編製完竣，經機關長官核章後自存，並應由網際網路通報直轄市或縣(市)政府戶政單位。

製表日期：103年8月31日18時12分15秒





編製機關	宜蘭縣南澳鄉戶政事務所
表號	1234-03-21-3

公開類  
月報 次月3日前編送  
月統計報表之6

宜蘭縣南澳鄉各村里 離婚人數按性別、原屬國籍(地區)分  
中華民國103年08月

單位：人

RLRP0812B

區域別	性別	總計	本國籍			大陸地區			港澳地區			外國籍											
			合計	已設籍	未設籍	合計	已設籍	未設籍	合計	已設籍	未設籍	合計			東南亞地區								
												計	已設籍	未設籍	小計	已設籍	未設籍	印尼	馬來西亞	新加坡	菲律賓	泰國	
總計	男女	2 2	2 2	2 2	- -	- -	- -	- -	- -	- -	- -	- -	- -	- -	- -	- -	- -	- -	- -	- -	- -	- -	- -
南澳村	男女	1 1	1 1	1 1	- -	- -	- -	- -	- -	- -	- -	- -	- -	- -	- -	- -	- -	- -	- -	- -	- -	- -	- -
碧候村	男女	1 1	1 1	1 1	- -	- -	- -	- -	- -	- -	- -	- -	- -	- -	- -	- -	- -	- -	- -	- -	- -	- -	- -
東岳村	男女	- -	- -	- -	- -	- -	- -	- -	- -	- -	- -	- -	- -	- -	- -	- -	- -	- -	- -	- -	- -	- -	- -
金岳村	男女	- -	- -	- -	- -	- -	- -	- -	- -	- -	- -	- -	- -	- -	- -	- -	- -	- -	- -	- -	- -	- -	- -
武塔村	男女	- -	- -	- -	- -	- -	- -	- -	- -	- -	- -	- -	- -	- -	- -	- -	- -	- -	- -	- -	- -	- -	- -
金洋村	男女	- -	- -	- -	- -	- -	- -	- -	- -	- -	- -	- -	- -	- -	- -	- -	- -	- -	- -	- -	- -	- -	- -
澳花村	男女	- -	- -	- -	- -	- -	- -	- -	- -	- -	- -	- -	- -	- -	- -	- -	- -	- -	- -	- -	- -	- -	- -







公開類  
月報 次月3日前編送  
月統計報表之6

宜蘭縣南澳鄉各村里 離婚人數按性別、原屬國籍(地區)分(續完)  
中華民國103年08月

單位：人

RLRP0812B

區域別	性別	外國籍																				
						其他國籍																
		緬甸	越南	柬埔寨	寮國	計			日本	韓國	美國	加拿大	澳大利亞	紐西蘭	英國	法國	德國	史瓦濟蘭	南非	賴索托	模里西斯	其他
小計	已設籍					未設籍																
總計	男女	-	-	-	-	-	-	-	-	-	-	-	-	-	-	-	-	-	-	-	-	-
南澳村	男女	-	-	-	-	-	-	-	-	-	-	-	-	-	-	-	-	-	-	-	-	-
碧候村	男女	-	-	-	-	-	-	-	-	-	-	-	-	-	-	-	-	-	-	-	-	-
東岳村	男女	-	-	-	-	-	-	-	-	-	-	-	-	-	-	-	-	-	-	-	-	-
金岳村	男女	-	-	-	-	-	-	-	-	-	-	-	-	-	-	-	-	-	-	-	-	-
武塔村	男女	-	-	-	-	-	-	-	-	-	-	-	-	-	-	-	-	-	-	-	-	-
金洋村	男女	-	-	-	-	-	-	-	-	-	-	-	-	-	-	-	-	-	-	-	-	-
澳花村	男女	-	-	-	-	-	-	-	-	-	-	-	-	-	-	-	-	-	-	-	-	-

填表

審核

主辦業務人員  
主辦統計人員

機關長官

資料來源：依據離婚登記申請書編製。

填表說明：1.本表大陸(港澳)地區或外國籍配偶已設籍資料係指於民國92年7月1日以後辦理初設戶籍登記者。

2.本表本國籍未設籍資料係指臺灣地區無戶籍國民，亦即具有我國國籍，現僑居外國國民及取得、回復我國國籍未曾在臺灣地區設有戶籍之國民。

3.本表統計對象係指離婚之雙方至少須有一方為國內現設有戶籍者。

4.本表編製完竣，經機關長官核章後自存，並應由網際網路通報直轄市或縣(市)政府戶政單位。

製表日期：103年8月31日18時12分22秒





公開類  
月 報 次月3日前編送  
月統計報表之7

宜蘭縣南澳鄉各村里 現住原住民人口數按性別、原住民身分及族別分  
中華民國103年08月底  
總計

單位：人

RLRP0812D

區 域 別	性 別	總 計	阿美族	泰雅族	排灣族	布農族	魯凱族	卑南族	鄒族	賽夏族	雅美族	邵族	噶瑪蘭族	太魯閣族	撒奇萊雅族	賽德克族	拉阿魯哇族	卡那卡那富族	尚未申報
總 計	計	5,442	131	5,011	20	44	19	4	3	2	1	-	-	60	-	11	-	-	136
	男	2,798	56	2,601	6	12	14	1	1	1	-	-	-	18	-	4	-	-	84
	女	2,644	75	2,410	14	32	5	3	2	1	1	-	-	42	-	7	-	-	52
南澳村	計	1,298	28	1,190	4	8	7	3	-	2	-	-	-	13	-	3	-	-	40
	男	669	12	619	1	3	4	-	-	1	-	-	-	3	-	2	-	-	24
	女	629	16	571	3	5	3	3	-	1	-	-	-	10	-	1	-	-	16
碧候村	計	1,166	24	1,080	8	14	1	1	-	-	-	-	-	9	-	4	-	-	25
	男	616	9	579	2	3	1	1	-	-	-	-	-	3	-	1	-	-	17
	女	550	15	501	6	11	-	-	-	-	-	-	-	6	-	3	-	-	8
東岳村	計	535	10	500	2	4	-	-	2	-	-	-	-	4	-	-	-	-	13
	男	255	2	241	-	1	-	-	1	-	-	-	-	1	-	-	-	-	9
	女	280	8	259	2	3	-	-	1	-	-	-	-	3	-	-	-	-	4
金岳村	計	531	13	505	1	-	1	-	1	-	-	-	-	7	-	1	-	-	2
	男	257	4	246	1	-	-	-	-	-	-	-	-	3	-	1	-	-	2
	女	274	9	259	-	-	1	-	1	-	-	-	-	4	-	-	-	-	-
武塔村	計	444	13	417	1	2	-	-	-	-	-	-	-	3	-	-	-	-	8
	男	232	6	218	-	1	-	-	-	-	-	-	-	2	-	-	-	-	5
	女	212	7	199	1	1	-	-	-	-	-	-	-	1	-	-	-	-	3
金洋村	計	618	6	563	3	9	7	-	-	-	-	-	-	9	-	1	-	-	20
	男	332	2	304	2	3	7	-	-	-	-	-	-	2	-	-	-	-	12
	女	286	4	259	1	6	-	-	-	-	-	-	-	7	-	1	-	-	8
澳花村	計	850	37	756	1	7	3	-	-	-	1	-	-	15	-	2	-	-	28
	男	437	21	394	-	1	2	-	-	-	-	-	-	4	-	-	-	-	15
	女	413	16	362	1	6	1	-	-	-	1	-	-	11	-	2	-	-	13



公開類  
月 報 次月3日前編送  
月統計報表之7

宜蘭縣南澳鄉各村里 現住原住民人口數按性別、原住民身分及族別分(續1)  
中華民國103年8月底  
平地原住民

RLRP0812D

單位：人

區 域 別	性 別	總 計	阿美族	泰雅族	排灣族	布農族	魯凱族	卑南族	鄒族	賽夏族	雅美族	邵族	噶瑪蘭族	太魯閣族	撒奇萊雅族	賽德克族	拉阿魯哇族	卡那卡那富族	尚未申報
總 計	計	151	121	7	2	-	6	2	-	1	-	-	-	-	-	-	-	-	12
	男	72	51	4	2	-	6	1	-	-	-	-	-	-	-	-	-	-	8
	女	79	70	3	-	-	-	1	-	1	-	-	-	-	-	-	-	-	4
南澳村	計	37	27	4	-	-	-	1	-	1	-	-	-	-	-	-	-	-	4
	男	17	12	2	-	-	-	-	-	-	-	-	-	-	-	-	-	-	3
	女	20	15	2	-	-	-	1	-	1	-	-	-	-	-	-	-	-	1
碧候村	計	27	24	-	-	-	1	1	-	-	-	-	-	-	-	-	-	-	1
	男	11	9	-	-	-	1	1	-	-	-	-	-	-	-	-	-	-	-
	女	16	15	-	-	-	-	-	-	-	-	-	-	-	-	-	-	-	1
東岳村	計	12	10	-	-	-	-	-	-	-	-	-	-	-	-	-	-	-	2
	男	4	2	-	-	-	-	-	-	-	-	-	-	-	-	-	-	-	2
	女	8	8	-	-	-	-	-	-	-	-	-	-	-	-	-	-	-	-
金岳村	計	13	13	-	-	-	-	-	-	-	-	-	-	-	-	-	-	-	-
	男	4	4	-	-	-	-	-	-	-	-	-	-	-	-	-	-	-	-
	女	9	9	-	-	-	-	-	-	-	-	-	-	-	-	-	-	-	-
武塔村	計	12	11	1	-	-	-	-	-	-	-	-	-	-	-	-	-	-	-
	男	6	5	1	-	-	-	-	-	-	-	-	-	-	-	-	-	-	-
	女	6	6	-	-	-	-	-	-	-	-	-	-	-	-	-	-	-	-
金洋村	計	15	6	1	2	-	5	-	-	-	-	-	-	-	-	-	-	-	1
	男	10	2	1	2	-	5	-	-	-	-	-	-	-	-	-	-	-	-
	女	5	4	-	-	-	-	-	-	-	-	-	-	-	-	-	-	-	1
澳花村	計	35	30	1	-	-	-	-	-	-	-	-	-	-	-	-	-	-	4
	男	20	17	-	-	-	-	-	-	-	-	-	-	-	-	-	-	-	3
	女	15	13	1	-	-	-	-	-	-	-	-	-	-	-	-	-	-	1

公開類  
月報 次月3日前編送  
月統計報表之7

宜蘭縣南澳鄉各村里 現住原住民人口數按性別、原住民身分及族別分(續2完)  
中華民國103年08月底  
山地原住民

RLRP0812D

單位：人

區域別	性別	總計	阿美族	泰雅族	排灣族	布農族	魯凱族	卑南族	鄒族	賽夏族	雅美族	邵族	噶瑪蘭族	太魯閣族	撒奇萊雅族	賽德克族	拉阿魯哇族	卡那卡那富族	尚未申報
總計	計	5,291	10	5,004	18	44	13	2	3	1	1	-	-	60	-	11	-	-	124
	男	2,726	5	2,597	4	12	8	-	1	1	-	-	-	18	-	4	-	-	76
	女	2,565	5	2,407	14	32	5	2	2	-	1	-	-	42	-	7	-	-	48
南澳村	計	1,261	1	1,186	4	8	7	2	-	1	-	-	-	13	-	3	-	-	36
	男	652	-	617	1	3	4	-	-	1	-	-	-	3	-	2	-	-	21
	女	609	1	569	3	5	3	2	-	-	-	-	-	10	-	1	-	-	15
碧候村	計	1,139	-	1,080	8	14	-	-	-	-	-	-	-	9	-	4	-	-	24
	男	605	-	579	2	3	-	-	-	-	-	-	-	3	-	1	-	-	17
	女	534	-	501	6	11	-	-	-	-	-	-	-	6	-	3	-	-	7
東岳村	計	523	-	500	2	4	-	-	2	-	-	-	-	4	-	-	-	-	11
	男	251	-	241	-	1	-	-	1	-	-	-	-	1	-	-	-	-	7
	女	272	-	259	2	3	-	-	1	-	-	-	-	3	-	-	-	-	4
金岳村	計	518	-	505	1	-	1	-	1	-	-	-	-	7	-	1	-	-	2
	男	253	-	246	1	-	-	-	-	-	-	-	-	3	-	1	-	-	2
	女	265	-	259	-	-	1	-	1	-	-	-	-	4	-	-	-	-	-
武塔村	計	432	2	416	1	2	-	-	-	-	-	-	-	3	-	-	-	-	8
	男	226	1	217	-	1	-	-	-	-	-	-	-	2	-	-	-	-	5
	女	206	1	199	1	1	-	-	-	-	-	-	-	1	-	-	-	-	3
金洋村	計	603	-	562	1	9	2	-	-	-	-	-	-	9	-	1	-	-	19
	男	322	-	303	-	3	2	-	-	-	-	-	-	2	-	-	-	-	12
	女	281	-	259	1	6	-	-	-	-	-	-	-	7	-	1	-	-	7
澳花村	計	815	7	755	1	7	3	-	-	-	1	-	-	15	-	2	-	-	24
	男	417	4	394	-	1	2	-	-	-	-	-	-	4	-	-	-	-	12
	女	398	3	361	1	6	1	-	-	-	1	-	-	11	-	2	-	-	12

填表 審核 主辦業務人員 主辦統計人員 機關長官

資料來源：依據戶籍註記資料編製。  
填表說明：本表編製完竣，經機關長官核章後自存，並應由網際網路通報直轄市或縣(市)政府戶政單位。  
製表日期：103年8月31日18時12分31秒



公開類  
月報 次月3日前編送  
月統計報表之8

編製機關	宜蘭縣南澳鄉戶政事務所
表號	1234-01-44-3

宜蘭縣南澳鄉各村里 結婚人數按性別、原屬國籍（地區）及原戶籍地分  
中華民國103年08月

RLRP0812E

單位：人

原戶籍地	性別	總計	本國籍			大陸地區			港澳地區			外國籍											
			合計	已設籍	未設籍	合計	已設籍	未設籍	合計	已設籍	未設籍	合計			東南亞地區								
												計	已設籍	未設籍	小計	已設籍	未設籍	印尼	馬來西亞	新加坡	菲律賓	泰國	
總計	男女	5 6	5 6	5 6	- -	- -	- -	- -	- -	- -	- -	- -	- -	- -	- -	- -	- -	- -	- -	- -	- -	- -	- -
南澳村	男女	- -	- -	- -	- -	- -	- -	- -	- -	- -	- -	- -	- -	- -	- -	- -	- -	- -	- -	- -	- -	- -	- -
碧候村	男女	2 5	2 5	2 5	- -	- -	- -	- -	- -	- -	- -	- -	- -	- -	- -	- -	- -	- -	- -	- -	- -	- -	- -
東岳村	男女	- -	- -	- -	- -	- -	- -	- -	- -	- -	- -	- -	- -	- -	- -	- -	- -	- -	- -	- -	- -	- -	- -
金岳村	男女	2 1	2 1	2 1	- -	- -	- -	- -	- -	- -	- -	- -	- -	- -	- -	- -	- -	- -	- -	- -	- -	- -	- -
武塔村	男女	- -	- -	- -	- -	- -	- -	- -	- -	- -	- -	- -	- -	- -	- -	- -	- -	- -	- -	- -	- -	- -	- -
金洋村	男女	1 -	1 -	1 -	- -	- -	- -	- -	- -	- -	- -	- -	- -	- -	- -	- -	- -	- -	- -	- -	- -	- -	- -
澳花村	男女	- -	- -	- -	- -	- -	- -	- -	- -	- -	- -	- -	- -	- -	- -	- -	- -	- -	- -	- -	- -	- -	- -



公開類  
月報 次月3日前編送  
月統計報表之8

宜蘭縣南澳鄉各村里 結婚人數按性別、原屬國籍（地區）及原戶籍地分  
中華民國103年08月

單位：人

RLRP0812E

原戶籍地	性別	外國籍																				
						其他國籍																
		緬甸	越南	柬埔寨	寮國	計			日本	韓國	美國	加拿大	澳大利亞	紐西蘭	英國	法國	德國	史瓦濟蘭	南非	賴索托	模里西斯	其他
小計	已設籍					未設籍																
總計	男	-	-	-	-	-	-	-	-	-	-	-	-	-	-	-	-	-	-	-	-	-
	女	-	-	-	-	-	-	-	-	-	-	-	-	-	-	-	-	-	-	-	-	-
南澳村	男	-	-	-	-	-	-	-	-	-	-	-	-	-	-	-	-	-	-	-	-	-
	女	-	-	-	-	-	-	-	-	-	-	-	-	-	-	-	-	-	-	-	-	-
碧候村	男	-	-	-	-	-	-	-	-	-	-	-	-	-	-	-	-	-	-	-	-	-
	女	-	-	-	-	-	-	-	-	-	-	-	-	-	-	-	-	-	-	-	-	-
東岳村	男	-	-	-	-	-	-	-	-	-	-	-	-	-	-	-	-	-	-	-	-	-
	女	-	-	-	-	-	-	-	-	-	-	-	-	-	-	-	-	-	-	-	-	-
金岳村	男	-	-	-	-	-	-	-	-	-	-	-	-	-	-	-	-	-	-	-	-	-
	女	-	-	-	-	-	-	-	-	-	-	-	-	-	-	-	-	-	-	-	-	-
武塔村	男	-	-	-	-	-	-	-	-	-	-	-	-	-	-	-	-	-	-	-	-	-
	女	-	-	-	-	-	-	-	-	-	-	-	-	-	-	-	-	-	-	-	-	-
金洋村	男	-	-	-	-	-	-	-	-	-	-	-	-	-	-	-	-	-	-	-	-	-
	女	-	-	-	-	-	-	-	-	-	-	-	-	-	-	-	-	-	-	-	-	-
澳花村	男	-	-	-	-	-	-	-	-	-	-	-	-	-	-	-	-	-	-	-	-	-
	女	-	-	-	-	-	-	-	-	-	-	-	-	-	-	-	-	-	-	-	-	-

填表

審核

主辦業務人員  
主辦統計人員

機關長官

資料來源：依據結婚登記申請書編製。

填表說明：1.本表大陸（港澳）地區或外國籍配偶已設籍資料係指於民國92年7月1日以後辦理初設戶籍登記者。

2.本表本國籍未設籍資料係指臺灣地區無戶籍國民，亦即具有我國國籍，現僑居外國國民及取得、回復我國國籍未曾在臺灣地區設有戶籍之國民。

3.本表統計對象係指結婚之雙方至少須有一方為國內現設有戶籍者。

4.本表未設籍者依配偶戶籍地列表。

5.本表編製完竣，經機關長官核章後自存，並應由網際網路通報直轄市或縣（市）政府戶政單位。

製表日期：103年8月31日18時12分42秒




公開類  
月報 次月3日前編送  
月統計報表之9

宜蘭縣南澳鄉各村里 離婚人數按性別、原屬國籍(地區)及原戶籍地分  
中華民國103年08月

單位：人

RLRP0812G

原戶籍地	性別	總計	本國籍									外國籍										
			大陸地區			港澳地區			合計			東南亞地區										
			合計	已設籍	未設籍	合計	已設籍	未設籍	合計	已設籍	未設籍	計	已設籍	未設籍	小計	已設籍	未設籍	印尼	馬來西亞	新加坡	菲律賓	泰國
總計	男女	2 3	2 3	2 3	- -	- -	- -	- -	- -	- -	- -	- -	- -	- -	- -	- -	- -	- -	- -	- -	- -	- -
南澳村	男女	1 2	1 2	1 2	- -	- -	- -	- -	- -	- -	- -	- -	- -	- -	- -	- -	- -	- -	- -	- -	- -	- -
碧候村	男女	1 1	1 1	1 1	- -	- -	- -	- -	- -	- -	- -	- -	- -	- -	- -	- -	- -	- -	- -	- -	- -	- -
東岳村	男女	- -	- -	- -	- -	- -	- -	- -	- -	- -	- -	- -	- -	- -	- -	- -	- -	- -	- -	- -	- -	- -
金岳村	男女	- -	- -	- -	- -	- -	- -	- -	- -	- -	- -	- -	- -	- -	- -	- -	- -	- -	- -	- -	- -	- -
武塔村	男女	- -	- -	- -	- -	- -	- -	- -	- -	- -	- -	- -	- -	- -	- -	- -	- -	- -	- -	- -	- -	- -
金洋村	男女	- -	- -	- -	- -	- -	- -	- -	- -	- -	- -	- -	- -	- -	- -	- -	- -	- -	- -	- -	- -	- -
澳花村	男女	- -	- -	- -	- -	- -	- -	- -	- -	- -	- -	- -	- -	- -	- -	- -	- -	- -	- -	- -	- -	- -





公開類  
月報 次月3日前編送  
月統計報表之9

宜蘭縣南澳鄉各村里 離婚人數按性別、原屬國籍（地區）及原戶籍地分  
中華民國103年08月

RLRP0812G

單位：人

原戶籍地	性別	外國籍																			
						其他國籍															
		緬甸	越南	柬埔寨	寮國	計			日本	韓國	美國	加拿大	澳大利亞	紐西蘭	英國	法國	德國	史瓦濟蘭	南非	賴索托	模里西斯
小計	已設籍					未設籍															
總計	男女	-	-	-	-	-	-	-	-	-	-	-	-	-	-	-	-	-	-	-	-
南澳村	男女	-	-	-	-	-	-	-	-	-	-	-	-	-	-	-	-	-	-	-	-
碧候村	男女	-	-	-	-	-	-	-	-	-	-	-	-	-	-	-	-	-	-	-	-
東岳村	男女	-	-	-	-	-	-	-	-	-	-	-	-	-	-	-	-	-	-	-	-
金岳村	男女	-	-	-	-	-	-	-	-	-	-	-	-	-	-	-	-	-	-	-	-
武塔村	男女	-	-	-	-	-	-	-	-	-	-	-	-	-	-	-	-	-	-	-	-
金洋村	男女	-	-	-	-	-	-	-	-	-	-	-	-	-	-	-	-	-	-	-	-
澳花村	男女	-	-	-	-	-	-	-	-	-	-	-	-	-	-	-	-	-	-	-	-

填表 審核 主辦業務人員 主辦統計人員 機關長官

- 資料來源：依據離婚登記申請書編製。
- 填表說明：1.本表大陸（港澳）地區或外國籍配偶已設籍資料係指於民國92年7月1日以後辦理初設戶籍登記者。  
2.本表本國籍未設籍資料係指臺灣地區無戶籍國民，亦即具有我國國籍，現僑居外國國民及取得、回復我國國籍未曾在臺灣地區設有戶籍之國民。  
3.本表統計對象係指離婚之雙方至少須有一方為國內現設有戶籍者。  
4.本表未設籍者依離婚配偶戶籍地列表。  
5.本表編製完竣，經機關長官核章後自存，並應由網際網路通報直轄市或縣（市）政府戶政單位。

製表日期：103年8月31日18時12分48秒







編製機關	宜蘭縣南澳鄉戶政事務所
表號	1241-02-08-3

公開類  
月報 次月3日前編送

月統計報表之10

宜蘭縣南澳鄉 各直轄市、縣(市)間遷徙人口數按性別分  
中華民國103年08月

RLRP0812I

單位：人

區域別	性別	遷入人數																						
		總計	新北市	臺北市	臺中市	臺南市	高雄市	宜蘭縣	桃園縣	新竹縣	苗栗縣	彰化縣	南投縣	雲林縣	嘉義縣	屏東縣	臺東縣	花蓮縣	澎湖縣	基隆市	新竹市	嘉義市	金門縣	連江縣
總計	計	19	9	1	-	-	1	-	1	-	-	-	-	-	-	-	-	7	-	-	-	-	-	-
	男	9	6	-	-	-	1	-	-	-	-	-	-	-	-	-	-	2	-	-	-	-	-	-
	女	10	3	1	-	-	-	-	1	-	-	-	-	-	-	-	-	5	-	-	-	-	-	-

宜蘭縣南澳鄉戶政事務所





公開類  
月報 次月3日前編送  
月統計報表之10

編製機關	宜蘭縣南澳鄉戶政事務所
表號	1241-02-08-3

宜蘭縣南澳鄉 各直轄市、縣(市)間遷徙人口數按性別分  
中華民國103年08月

RLRP08121

單位：人

區域別	性別	遷出人數																						
		總計	新北市	臺北市	臺中市	臺南市	高雄市	宜蘭縣	桃園縣	新竹縣	苗栗縣	彰化縣	南投縣	雲林縣	嘉義縣	屏東縣	臺東縣	花蓮縣	澎湖縣	基隆市	新竹市	嘉義市	金門縣	連江縣
總計	計	19	7	3	1	-	-	-	2	-	-	-	-	-	-	-	-	3	-	-	3	-	-	-
	男	8	3	2	-	-	-	-	-	-	-	-	-	-	-	-	-	1	-	-	2	-	-	-
	女	11	4	1	1	-	-	-	2	-	-	-	-	-	-	-	-	2	-	-	1	-	-	-

填表

審核

主辦業務人員  
主辦統計人員

機關長官

資料來源：依據遷入、遷出登記申請書資料編製。

填表說明：本表編製完竣，經機關長官核章後自存，並應由網際網路通報直轄市或縣(市)政府戶政單位。

製表日期：103年8月31日18時12分53秒