

宜蘭縣南澳鄉各村里 村里鄰戶數、人口數與戶籍動態登記數按性別、登記項目及區域分
中華民國103年09月

RLRP08120

單位：戶；人；對

區 域 別	村里數		鄰數		戶 數	性 別	人 口 數	遷 入 人 數														
	現 有 門 牌	戶 籍 登 記	現 有 門 牌	戶 籍 登 記				合 計	自 國 外	自他省(市)								自 本 省 他 縣 (市)	自 鄉 本 (縣 鎮 (市 區) 他	初 設 戶 籍	其 他	
										新 北 市	臺 北 市	臺 中 市	臺 南 市	高 雄 市	臺 灣 省	福 建 省	其 他 省 (市)					
總 計	7	7	51	51	1,899	計 男 女	6,162 3,226 2,936	26 11 15	- - -	6 4 2	1 1 -	- - -	- - -	2 2 -	- - -	- - -	- - -	4 1 3	13 3 10	- - -	- - -	
南澳村	1	1	8	8	493	計 男 女	1,584 837 747	6 2 4	- - -	1 - 1	- - -	- - -	- - -	2 2 -	- - -	- - -	- - -	- - -	3 - 3	- - -	- - -	
碧候村	1	1	10	10	372	計 男 女	1,256 666 590	3 2 1	- - -	1 1 -	- - -	- - -	- - -	- - -	- - -	- - -	- - -	1 1 -	1 - 1	- - -	- - -	
東岳村	1	1	6	6	175	計 男 女	590 286 304	3 3 -	- - -	- - -	1 1 -	- - -	- - -	- - -	- - -	- - -	- - -	- - -	- 2 -	2 - -	- - -	- - -
金岳村	1	1	6	6	171	計 男 女	573 279 294	2 - 2	- - -	- - -	- - -	- - -	- - -	- - -	- - -	- - -	- - -	- - -	- - 2	2 - 2	- - -	- - -
武塔村	1	1	7	7	191	計 男 女	549 303 246	2 1 1	- - -	1 1 -	- - -	- - -	- - -	- - -	- - -	- - -	- - -	- - -	- - 1	1 - 1	- - -	- - -
金洋村	1	1	7	7	208	計 男 女	640 340 300	4 2 2	- - -	3 2 1	- - -	- - -	- - -	- - -	- - -	- - -	- - -	1 - 1	- - -	- - -	- - -	- - -
澳花村	1	1	7	7	289	計 男 女	970 515 455	6 1 5	- - -	- - -	- - -	- - -	- - -	- - -	- - -	- - -	- - -	2 - 2	4 1 3	- - -	- - -	



公開類
月報 次月3日前編送

編製機關 宜蘭縣南澳鄉戶政事務所
表號 1221-00-01-3

月統計報表之1

宜蘭縣南澳鄉各村里 村里鄰戶數、人口數與戶籍動態登記數按性別、登記項目及區域分(續1)
中華民國103年09月

RLRP08120

單位：戶；人；對

區 域 別	性 別	遷 出 人 數													住 址 變 更 數		行 政 區 域 人 數			
		合 計	往 國 外	往他省(市)								往 本 省 他 縣 (市)	往 鄉 本 (縣 鎮 (市 區)) 他	廢 止 戶 籍	其 他	入	出	增	減	
				新 北 市	臺 北 市	臺 中 市	臺 南 市	高 雄 市	臺 灣 省	福 建 省	其 他 省 (市)									
總 計	計	30	2	1	5	1	-	-	-	-	-	-	10	11	-	-	11	11	-	-
	男	16	1	-	3	-	-	-	-	-	-	-	7	5	-	-	6	6	-	-
	女	14	1	1	2	1	-	-	-	-	-	-	3	6	-	-	5	5	-	-
南澳村	計	5	-	-	-	-	-	-	-	-	-	-	2	3	-	-	3	4	-	-
	男	2	-	-	-	-	-	-	-	-	-	-	2	-	-	-	1	2	-	-
	女	3	-	-	-	-	-	-	-	-	-	-	-	3	-	-	2	2	-	-
碧候村	計	10	1	1	-	-	-	-	-	-	-	-	6	2	-	-	3	5	-	-
	男	5	-	-	-	-	-	-	-	-	-	-	3	2	-	-	2	3	-	-
	女	5	1	1	-	-	-	-	-	-	-	-	3	-	-	-	1	2	-	-
東岳村	計	-	-	-	-	-	-	-	-	-	-	-	-	-	-	-	-	-	-	-
	男	-	-	-	-	-	-	-	-	-	-	-	-	-	-	-	-	-	-	-
	女	-	-	-	-	-	-	-	-	-	-	-	-	-	-	-	-	-	-	-
金岳村	計	2	-	-	-	-	-	-	-	-	-	-	2	-	-	-	2	-	-	-
	男	2	-	-	-	-	-	-	-	-	-	-	2	-	-	-	1	-	-	-
	女	-	-	-	-	-	-	-	-	-	-	-	-	-	-	-	1	-	-	-
武塔村	計	2	1	-	-	-	-	-	-	-	-	-	-	1	-	-	-	1	-	-
	男	1	1	-	-	-	-	-	-	-	-	-	-	-	-	-	-	-	-	-
	女	1	-	-	-	-	-	-	-	-	-	-	-	1	-	-	-	1	-	-
金洋村	計	5	-	-	-	-	-	-	-	-	-	-	-	5	-	-	1	-	-	-
	男	3	-	-	-	-	-	-	-	-	-	-	-	3	-	-	1	-	-	-
	女	2	-	-	-	-	-	-	-	-	-	-	-	2	-	-	-	-	-	-
澳花村	計	6	-	-	5	1	-	-	-	-	-	-	-	-	-	-	2	1	-	-
	男	3	-	-	3	-	-	-	-	-	-	-	-	-	-	-	1	1	-	-
	女	3	-	-	2	1	-	-	-	-	-	-	-	-	-	-	1	-	-	-





公開類
月報 次月3日前編送

編製機關 宜蘭縣南澳鄉戶政事務所
表號 1221-00-01-3

月統計報表之1

宜蘭縣南澳鄉各村里 村里鄰戶數、人口數與戶籍動態登記數按性別、登記項目及區域分(續2完)
中華民國103年09月

RLRP08120

單位：戶；人；對

區 域 別	性 別	嬰兒出生總數					生 母 原 屬 國 籍 (地區)		生 父 原 屬 國 籍 (地區)		遺 腹 子	雙 胞 胎	三 胞 胎 以 上	死 亡 人 數	認 領 人 數	收 養 人 數	終 止 收 養 人 數	監 護 人 數	輔 助 人 數	未 成 年 子 女 權 利 義 務 行 使 負 擔 人 數	結 婚 對 數	離 婚 對 數
		合 計	婚 生	非 婚 生		無 兒 童	大 澳 陸 地 港 區	外 國 籍	大 澳 陸 地 港 區	外 國 籍												
				已 認 領	未 認 領																	
總 計	計	10	9	-	1	-	-	-	-	-	-	-	5	-	-	1	2	-	-	-	5	1
	男	5	5	-	-	-	-	-	-	-	-	-	4	-	-	-	1	-	-	-	-	-
	女	5	4	-	1	-	-	-	-	-	-	-	1	-	-	1	1	-	-	-	-	-
南澳村	計	2	2	-	-	-	-	-	-	-	-	-	1	-	-	-	-	-	-	-	-	1
	男	1	1	-	-	-	-	-	-	-	-	-	1	-	-	-	-	-	-	-	-	-
	女	1	1	-	-	-	-	-	-	-	-	-	-	-	-	-	-	-	-	-	-	-
碧候村	計	3	3	-	-	-	-	-	-	-	-	-	-	-	-	-	1	-	-	-	-	-
	男	2	2	-	-	-	-	-	-	-	-	-	-	-	-	-	1	-	-	-	-	2
	女	1	1	-	-	-	-	-	-	-	-	-	-	-	-	-	-	-	-	-	-	-
東岳村	計	1	1	-	-	-	-	-	-	-	-	-	-	-	-	-	-	-	-	-	-	-
	男	-	-	-	-	-	-	-	-	-	-	-	-	-	-	-	-	-	-	-	-	-
	女	1	1	-	-	-	-	-	-	-	-	-	-	-	-	-	-	-	-	-	-	-
金岳村	計	-	-	-	-	-	-	-	-	-	-	-	-	-	-	-	1	-	-	-	-	1
	男	-	-	-	-	-	-	-	-	-	-	-	-	-	-	-	-	-	-	-	-	-
	女	-	-	-	-	-	-	-	-	-	-	-	-	-	-	-	1	-	-	-	-	-
武塔村	計	-	-	-	-	-	-	-	-	-	-	-	-	-	-	-	-	-	-	-	-	1
	男	-	-	-	-	-	-	-	-	-	-	-	-	-	-	-	-	-	-	-	-	-
	女	-	-	-	-	-	-	-	-	-	-	-	-	-	-	-	-	-	-	-	-	-
金洋村	計	1	1	-	-	-	-	-	-	-	-	-	2	-	-	1	-	-	-	-	-	-
	男	1	1	-	-	-	-	-	-	-	-	-	2	-	-	-	-	-	-	-	-	-
	女	-	-	-	-	-	-	-	-	-	-	-	-	-	-	1	-	-	-	-	-	-
澳花村	計	3	2	-	1	-	-	-	-	-	-	-	2	-	-	-	-	-	-	-	-	1
	男	1	1	-	-	-	-	-	-	-	-	-	1	-	-	-	-	-	-	-	-	-
	女	2	1	-	1	-	-	-	-	-	-	-	1	-	-	-	-	-	-	-	-	-

填表

審核

主辦業務人員
主辦統計人員

機關長官

資料來源：依據戶籍登記資料及各項戶籍動態登記申請書編製。

填表說明：1.本表結（離）婚對數之統計對象係指結（離）婚之雙方至少須有一方為國內現設有戶籍者。

2.本表編製完竣，經機關長官核章後自存，並應由網際網路通報直轄市或縣（市）政府戶政單位。

製表日期：103年9月30日18時23分01秒





月統計報表之2

宜蘭縣南澳鄉各村里 現住人口數按性別及原住民身分分
中華民國103年09月底

RLRP08126

單位：人

區域別	性別	總計	區域人口數	原住民人口數		
				合計	平地原住民	山地原住民
總計	計	6,162	721	5,441	150	5,291
	男	3,226	433	2,793	72	2,721
	女	2,936	288	2,648	78	2,570
南澳村	計	1,584	286	1,298	37	1,261
	男	837	169	668	17	651
	女	747	117	630	20	610
碧候村	計	1,256	98	1,158	27	1,131
	男	666	53	613	11	602
	女	590	45	545	16	529
東岳村	計	590	51	539	12	527
	男	286	28	258	4	254
	女	304	23	281	8	273
金岳村	計	573	40	533	12	521
	男	279	23	256	3	253
	女	294	17	277	9	268
武塔村	計	549	106	443	12	431
	男	303	71	232	6	226
	女	246	35	211	6	205
金洋村	計	640	23	617	15	602
	男	340	9	331	10	321
	女	300	14	286	5	281
澳花村	計	970	117	853	35	818
	男	515	80	435	21	414
	女	455	37	418	14	404

填表

審核

主辦業務人員
主辦統計人員

機關長官

資料來源：依據戶籍登記資料編製。

填表說明：1.區域人口數為總人口數減去原住民人口數。

2.本表編製完竣，經機關長官核章後自存，並應由網際網路通報直轄市或縣（市）政府戶政單位。

製表日期：103年9月30日18時23分20秒





公開類
月 報 次月3日前編送
月統計報表之3

宜蘭縣南澳鄉各村里 現住人口數按性別及年齡分
中華民國103年09月底

RLRP08124

單位：人

區域別	性別	總計	0 ~ 4 歲					5 ~ 9 歲						
			合計	0歲	1歲	2歲	3歲	4歲	合計	5歲	6歲	7歲	8歲	9歲
總 計	計	6,162	514	103	103	118	93	97	414	101	77	76	73	87
	男	3,226	264	52	54	54	52	52	221	59	37	44	38	43
	女	2,936	250	51	49	64	41	45	193	42	40	32	35	44
南澳村	計	1,584	122	29	27	24	22	20	77	18	12	15	15	17
	男	837	69	14	15	13	15	12	41	11	6	5	9	10
	女	747	53	15	12	11	7	8	36	7	6	10	6	7
碧候村	計	1,256	114	22	24	26	20	22	85	19	13	16	17	20
	男	666	58	9	12	11	10	16	41	9	7	9	9	7
	女	590	56	13	12	15	10	6	44	10	6	7	8	13
東岳村	計	590	52	6	11	16	10	9	47	14	12	5	5	11
	男	286	24	1	5	7	7	4	27	10	3	5	3	6
	女	304	28	5	6	9	3	5	20	4	9	-	2	5
金岳村	計	573	48	9	10	7	11	11	52	9	12	12	9	10
	男	279	19	5	5	-	5	4	24	4	6	4	4	6
	女	294	29	4	5	7	6	7	28	5	6	8	5	4
武塔村	計	549	35	10	7	6	6	6	30	7	5	7	4	7
	男	303	18	6	5	3	2	2	16	4	2	5	2	3
	女	246	17	4	2	3	4	4	14	3	3	2	2	4
金洋村	計	640	60	13	9	14	10	14	50	15	10	7	9	9
	男	340	32	9	4	7	5	7	33	10	7	7	6	3
	女	300	28	4	5	7	5	7	17	5	3	-	3	6
澳花村	計	970	83	14	15	25	14	15	73	19	13	14	14	13
	男	515	44	8	8	13	8	7	39	11	6	9	5	8
	女	455	39	6	7	12	6	8	34	8	7	5	9	5

宜蘭縣南澳鄉戶政事務所





公開類
月 報 次月3日前編送
月統計報表之3

宜蘭縣南澳鄉各村里 現住人口數按性別及年齡分(續1)
中華民國103年09月底

RLRP08124

單位：人

區域別	性別	10 ~ 14 歲						15 ~ 19 歲						20 ~ 24 歲					
		合計	10歲	11歲	12歲	13歲	14歲	合計	15歲	16歲	17歲	18歲	19歲	合計	20歲	21歲	22歲	23歲	24歲
總 計	計	380	86	74	78	71	71	466	89	81	92	107	97	498	116	99	97	92	94
	男	188	47	41	34	34	32	226	45	43	45	47	46	252	50	56	48	48	50
	女	192	39	33	44	37	39	240	44	38	47	60	51	246	66	43	49	44	44
南澳村	計	104	18	18	25	19	24	109	20	18	23	27	21	135	35	26	30	21	23
	男	49	7	10	13	10	9	50	10	11	9	13	7	67	18	11	16	11	11
	女	55	11	8	12	9	15	59	10	7	14	14	14	68	17	15	14	10	12
碧候村	計	74	17	13	13	18	13	107	18	18	20	28	23	99	18	22	21	17	21
	男	39	11	8	4	8	8	51	8	5	14	10	14	52	8	15	12	7	10
	女	35	6	5	9	10	5	56	10	13	6	18	9	47	10	7	9	10	11
東岳村	計	22	8	2	7	2	3	39	9	13	5	4	8	35	7	7	7	12	2
	男	10	2	1	4	1	2	17	4	4	2	3	4	14	1	3	3	6	1
	女	12	6	1	3	1	1	22	5	9	3	1	4	21	6	4	4	6	1
金岳村	計	43	10	8	9	5	11	49	10	9	12	7	11	44	13	5	10	7	9
	男	17	5	5	1	2	4	26	7	6	4	3	6	22	3	3	6	5	5
	女	26	5	3	8	3	7	23	3	3	8	4	5	22	10	2	4	2	4
武塔村	計	23	3	5	3	5	7	43	8	6	4	13	12	44	13	6	5	12	8
	男	11	3	2	1	1	4	22	4	5	4	4	5	18	4	3	1	6	4
	女	12	-	3	2	4	3	21	4	1	-	9	7	26	9	3	4	6	4
金洋村	計	44	13	12	6	9	4	42	11	3	9	11	8	51	11	9	11	8	12
	男	25	9	5	3	6	2	20	5	1	5	6	3	27	5	6	4	4	8
	女	19	4	7	3	3	2	22	6	2	4	5	5	24	6	3	7	4	4
澳花村	計	70	17	16	15	13	9	77	13	14	19	17	14	90	19	24	13	15	19
	男	37	10	10	8	6	3	40	7	11	7	8	7	52	11	15	6	9	11
	女	33	7	6	7	7	6	37	6	3	12	9	7	38	8	9	7	6	8

宜蘭縣南澳鄉





宜蘭縣南澳鄉各村里 現住人口數按性別及年齡分(續2)
中華民國103年09月底

RLRP08124

單位：人

區域別	性別	25 ~ 29 歲					30 ~ 34 歲					35 ~ 39 歲							
		合計	25歲	26歲	27歲	28歲	29歲	合計	30歲	31歲	32歲	33歲	34歲	合計	35歲	36歲	37歲	38歲	39歲
總 計	計	506	100	96	91	109	110	525	97	119	110	109	90	406	88	78	69	77	94
	男	267	54	49	43	61	60	288	53	64	59	60	52	242	52	51	43	45	51
	女	239	46	47	48	48	50	237	44	55	51	49	38	164	36	27	26	32	43
南澳村	計	127	26	27	18	27	29	125	24	28	33	22	18	102	26	19	16	20	21
	男	66	15	14	9	17	11	70	16	11	17	16	10	56	14	11	9	11	11
	女	61	11	13	9	10	18	55	8	17	16	6	8	46	12	8	7	9	10
碧候村	計	102	16	26	14	18	28	112	15	26	28	20	23	95	20	15	15	16	29
	男	56	7	12	9	10	18	65	8	15	17	11	14	56	11	10	9	10	16
	女	46	9	14	5	8	10	47	7	11	11	9	9	39	9	5	6	6	13
東岳村	計	56	12	7	9	15	13	54	10	11	10	11	12	40	6	6	10	9	9
	男	29	7	3	4	9	6	32	4	5	8	7	8	24	4	3	6	5	6
	女	27	5	4	5	6	7	22	6	6	2	4	4	16	2	3	4	4	3
金岳村	計	30	6	4	5	12	3	48	7	15	12	6	8	46	12	8	7	11	8
	男	17	4	1	3	7	2	16	4	5	3	2	2	29	7	5	7	7	3
	女	13	2	3	2	5	1	32	3	10	9	4	6	17	5	3	-	4	5
武塔村	計	38	7	7	5	10	9	54	14	14	8	12	6	20	4	3	4	5	4
	男	21	4	5	2	4	6	37	10	7	6	9	5	11	3	2	3	2	1
	女	17	3	2	3	6	3	17	4	7	2	3	1	9	1	1	1	3	3
金洋村	計	63	15	8	19	10	11	65	11	8	13	21	12	51	9	12	8	11	11
	男	32	9	6	6	5	6	31	3	7	4	9	8	28	6	7	1	6	8
	女	31	6	2	13	5	5	34	8	1	9	12	4	23	3	5	7	5	3
澳花村	計	90	18	17	21	17	17	67	16	17	6	17	11	52	11	15	9	5	12
	男	46	8	8	10	9	11	37	8	14	4	6	5	38	7	13	8	4	6
	女	44	10	9	11	8	6	30	8	3	2	11	6	14	4	2	1	1	6

宜蘭縣南澳鄉





宜蘭縣南澳鄉各村里 現住人口數按性別及年齡分(續3)
中華民國103年09月底

RLRP08124

單位：人

區域別	性別	40 ~ 44 歲						45 ~ 49 歲						50 ~ 54 歲					
		合計	40歲	41歲	42歲	43歲	44歲	合計	45歲	46歲	47歲	48歲	49歲	合計	50歲	51歲	52歲	53歲	54歲
總 計	計	383	67	77	74	75	90	423	78	78	79	86	102	489	83	92	109	95	110
	男	201	28	46	32	42	53	224	43	38	43	47	53	268	39	58	57	58	56
	女	182	39	31	42	33	37	199	35	40	36	39	49	221	44	34	52	37	54
南澳村	計	113	22	23	21	24	23	115	22	22	20	20	31	137	25	33	25	25	29
	男	65	10	13	13	16	13	54	13	11	8	9	13	80	17	19	17	18	9
	女	48	12	10	8	8	10	61	9	11	12	11	18	57	8	14	8	7	20
碧候村	計	86	18	19	16	17	16	83	20	16	11	21	15	83	15	13	21	18	16
	男	42	5	11	6	11	9	49	14	8	6	12	9	44	7	6	11	11	9
	女	44	13	8	10	6	7	34	6	8	5	9	6	39	8	7	10	7	7
東岳村	計	25	4	7	2	3	9	41	4	8	11	7	11	52	8	7	10	13	14
	男	15	1	5	1	1	7	16	-	4	5	2	5	21	3	4	2	6	6
	女	10	3	2	1	2	2	25	4	4	6	5	6	31	5	3	8	7	8
金岳村	計	37	4	7	7	8	11	31	5	9	2	8	7	41	5	8	9	6	13
	男	17	-	5	2	4	6	19	3	6	2	5	3	19	2	5	4	2	6
	女	20	4	2	5	4	5	12	2	3	-	3	4	22	3	3	5	4	7
武塔村	計	32	5	3	11	6	7	46	9	6	9	11	11	59	8	9	18	10	14
	男	17	5	1	4	2	5	28	5	4	5	8	6	42	5	8	10	8	11
	女	15	-	2	7	4	2	18	4	2	4	3	5	17	3	1	8	2	3
金洋村	計	39	3	8	11	6	11	32	7	5	8	6	6	32	6	3	7	6	10
	男	21	2	5	3	5	6	18	3	2	6	4	3	17	3	1	4	3	6
	女	18	1	3	8	1	5	14	4	3	2	2	3	15	3	2	3	3	4
澳花村	計	51	11	10	6	11	13	75	11	12	18	13	21	85	16	19	19	17	14
	男	24	5	6	3	3	7	40	5	3	11	7	14	45	2	15	9	10	9
	女	27	6	4	3	8	6	35	6	9	7	6	7	40	14	4	10	7	5

宜蘭縣南澳鄉





公開類
月報 次月3日前編送
月統計報表之3

宜蘭縣南澳鄉各村里 現住人口數按性別及年齡分(續4)
中華民國103年09月底

RLRP08124

單位：人

區域別	性別	55 ~ 59 歲					60 ~ 64 歲					65 ~ 69 歲							
		合計	55歲	56歲	57歲	58歲	59歲	合計	60歲	61歲	62歲	63歲	64歲	合計	65歲	66歲	67歲	68歲	69歲
總計	計	402	88	71	100	83	60	261	76	51	51	39	44	129	35	33	27	18	16
	男	220	43	33	56	49	39	127	28	31	30	16	22	74	22	18	13	11	10
	女	182	45	38	44	34	21	134	48	20	21	23	22	55	13	15	14	7	6
南澳村	計	104	25	17	25	28	9	70	14	17	15	11	13	46	14	13	4	9	6
	男	56	13	6	13	18	6	42	6	12	11	4	9	25	9	7	-	5	4
	女	48	12	11	12	10	3	28	8	5	4	7	4	21	5	6	4	4	2
碧候村	計	69	17	10	13	14	15	52	14	16	8	9	5	25	5	6	4	4	6
	男	38	7	6	6	10	9	22	6	9	3	3	1	16	4	4	3	2	3
	女	31	10	4	7	4	6	30	8	7	5	6	4	9	1	2	1	2	3
東岳村	計	50	13	14	8	6	9	37	9	5	9	8	6	10	3	3	2	-	2
	男	24	6	5	5	3	5	19	3	4	6	3	3	4	1	1	1	-	1
	女	26	7	9	3	3	4	18	6	1	3	5	3	6	2	2	1	-	1
金岳村	計	39	8	6	14	7	4	20	11	3	1	3	2	13	3	4	4	2	-
	男	19	4	2	9	2	2	11	4	2	1	3	1	9	3	3	2	1	-
	女	20	4	4	5	5	2	9	7	1	-	-	1	4	-	1	2	1	-
武塔村	計	40	8	3	8	13	8	26	6	3	6	4	7	8	1	1	4	1	1
	男	24	3	1	6	9	5	10	2	2	1	3	2	7	1	1	3	1	1
	女	16	5	2	2	4	3	16	4	1	5	1	5	1	-	-	1	-	-
金洋村	計	41	8	7	16	6	4	28	12	3	3	3	7	10	4	1	3	2	-
	男	25	4	5	10	3	3	12	4	1	2	-	5	4	1	-	1	2	-
	女	16	4	2	6	3	1	16	8	2	1	3	2	6	3	1	2	-	-
澳花村	計	59	9	14	16	9	11	28	10	4	9	1	4	17	5	5	6	-	1
	男	34	6	8	7	4	9	11	3	1	6	-	1	9	3	2	3	-	1
	女	25	3	6	9	5	2	17	7	3	3	1	3	8	2	3	3	-	-

宜蘭縣南澳鄉





公開類
月 報 次月3日前編送
月統計報表之3

宜蘭縣南澳鄉各村里 現住人口數按性別及年齡分(續5)
中華民國103年09月底

RLRP08124

單位：人

區域別	性別	70 ~ 74 歲						75 ~ 79 歲						80 ~ 84 歲					
		合計	70歲	71歲	72歲	73歲	74歲	合計	75歲	76歲	77歲	78歲	79歲	合計	80歲	81歲	82歲	83歲	84歲
總 計	計	132	24	33	25	25	25	106	28	23	22	14	19	86	19	17	19	18	13
	男	65	13	13	10	14	15	43	12	8	11	4	8	33	7	7	8	6	5
	女	67	11	20	15	11	10	63	16	15	11	10	11	53	12	10	11	12	8
南澳村	計	33	3	4	8	10	8	29	7	6	9	3	4	24	6	2	6	6	4
	男	18	1	2	4	7	4	11	3	2	4	-	2	9	3	1	2	1	2
	女	15	2	2	4	3	4	18	4	4	5	3	2	15	3	1	4	5	2
碧候村	計	28	12	7	1	4	4	22	6	6	4	2	4	11	3	2	2	2	2
	男	16	7	4	-	2	3	10	3	1	4	1	1	6	2	-	2	-	2
	女	12	5	3	1	2	1	12	3	5	-	1	3	5	1	2	-	2	-
東岳村	計	11	2	3	1	3	2	9	2	3	1	3	-	8	2	2	1	2	1
	男	4	-	1	-	1	2	3	1	1	-	1	-	3	-	1	1	-	1
	女	7	2	2	1	2	-	6	1	2	1	2	-	5	2	1	-	2	-
金岳村	計	14	1	5	5	2	1	9	2	1	2	1	3	8	1	2	1	2	2
	男	7	-	2	3	1	1	5	1	-	2	-	2	2	-	-	-	2	-
	女	7	1	3	2	1	-	4	1	1	-	1	1	6	1	2	1	-	2
武塔村	計	14	1	4	3	4	2	10	2	1	3	2	2	13	2	3	4	2	2
	男	5	1	1	1	1	1	3	2	-	-	-	1	7	1	3	2	1	-
	女	9	-	3	2	3	1	7	-	1	3	2	1	6	1	-	2	1	2
金洋村	計	12	4	4	2	-	2	9	2	2	1	-	4	9	2	3	1	2	1
	男	7	3	2	2	-	-	5	1	2	1	-	1	2	-	1	1	-	-
	女	5	1	2	-	-	2	4	1	-	-	-	3	7	2	2	-	2	1
澳花村	計	20	1	6	5	2	6	18	7	4	2	3	2	13	3	3	4	2	1
	男	8	1	1	-	2	4	6	1	2	-	2	1	4	1	1	-	2	-
	女	12	-	5	5	-	2	12	6	2	2	1	1	9	2	2	4	-	1

宜蘭縣南澳鄉戶政事務所





宜蘭縣南澳鄉各村里 現住人口數按性別及年齡分(續6完)
中華民國103年9月底

RLRP08124

單位：人

區域別	性別	85 ~ 89 歲						90 ~ 94 歲						95 ~ 99 歲					100歲以上	
		合計	85歲	86歲	87歲	88歲	89歲	合計	90歲	91歲	92歲	93歲	94歲	合計	95歲	96歲	97歲	98歲		99歲
總計	計	34	11	11	3	5	4	6	-	2	1	2	1	2	1	-	-	-	1	-
	男	19	4	6	3	4	2	3	-	1	-	1	1	1	-	-	-	-	1	-
	女	15	7	5	-	1	2	3	-	1	1	1	-	1	1	-	-	-	-	-
南澳村	計	9	1	3	2	2	1	3	-	-	1	1	1	-	-	-	-	-	-	-
	男	7	-	2	2	2	1	2	-	-	-	1	1	-	-	-	-	-	-	-
	女	2	1	1	-	-	-	1	-	-	1	-	-	-	-	-	-	-	-	-
碧候村	計	8	3	3	-	2	-	-	-	-	-	-	-	1	-	-	-	-	1	-
	男	4	1	2	-	1	-	-	-	-	-	-	-	1	-	-	-	-	1	-
	女	4	2	1	-	1	-	-	-	-	-	-	-	-	-	-	-	-	-	-
東岳村	計	2	2	-	-	-	-	-	-	-	-	-	-	-	-	-	-	-	-	-
	男	-	-	-	-	-	-	-	-	-	-	-	-	-	-	-	-	-	-	-
	女	2	2	-	-	-	-	-	-	-	-	-	-	-	-	-	-	-	-	-
金岳村	計	1	-	-	-	1	-	-	-	-	-	-	-	-	-	-	-	-	-	-
	男	1	-	-	-	1	-	-	-	-	-	-	-	-	-	-	-	-	-	-
	女	-	-	-	-	-	-	-	-	-	-	-	-	-	-	-	-	-	-	-
武塔村	計	10	5	3	-	-	2	3	-	2	-	1	-	1	1	-	-	-	-	-
	男	5	3	2	-	-	-	1	-	1	-	-	-	-	-	-	-	-	-	-
	女	5	2	1	-	-	2	2	-	1	-	1	-	1	1	-	-	-	-	-
金洋村	計	2	-	1	-	-	1	-	-	-	-	-	-	-	-	-	-	-	-	-
	男	1	-	-	-	-	1	-	-	-	-	-	-	-	-	-	-	-	-	-
	女	1	-	1	-	-	-	-	-	-	-	-	-	-	-	-	-	-	-	-
澳花村	計	2	-	1	1	-	-	-	-	-	-	-	-	-	-	-	-	-	-	-
	男	1	-	-	1	-	-	-	-	-	-	-	-	-	-	-	-	-	-	-
	女	1	-	1	-	-	-	-	-	-	-	-	-	-	-	-	-	-	-	-

填表

審核

主辦業務人員
主辦統計人員

機關長官

資料來源：依據戶籍註記資料編製。

填表說明：本表編製完竣，經機關長官核章後自存，並應由網際網路通報直轄市或縣（市）政府戶政單位。

製表日期：103年9月30日18時23分32秒





公開類
月報 次月3日前編送
月統計報表之4

編製機關	宜蘭縣南澳鄉戶政事務所
表號	1222-02-03-3

宜蘭縣南澳鄉各村里 現住原住民人口數按性別、年齡及原住民身分分
中華民國103年09月底
總計

RLRP08129

單位：人

區域別	性別	總計	0 ~ 4 歲					5 ~ 9 歲						
			合計	0歲	1歲	2歲	3歲	4歲	合計	5歲	6歲	7歲	8歲	9歲
總計	計	5,441	477	96	90	110	88	93	400	99	76	73	70	82
	男	2,793	243	46	50	48	49	50	216	57	37	42	38	42
	女	2,648	234	50	40	62	39	43	184	42	39	31	32	40
南澳村	計	1,298	102	25	20	21	19	17	71	16	12	15	14	14
	男	668	57	11	13	11	12	10	39	9	6	5	9	10
	女	630	45	14	7	10	7	7	32	7	6	10	5	4
碧候村	計	1,158	108	21	22	24	19	22	82	19	12	15	17	19
	男	613	55	8	11	10	10	16	41	9	7	9	9	7
	女	545	53	13	11	14	9	6	41	10	5	6	8	12
東岳村	計	539	51	6	11	16	10	8	44	14	12	3	5	10
	男	258	24	1	5	7	7	4	24	10	3	3	3	5
	女	281	27	5	6	9	3	4	20	4	9	-	2	5
金岳村	計	533	46	9	9	7	10	11	52	9	12	12	9	10
	男	256	19	5	5	-	5	4	24	4	6	4	4	6
	女	277	27	4	4	7	5	7	28	5	6	8	5	4
武塔村	計	443	31	9	5	5	6	6	30	7	5	7	4	7
	男	232	15	5	4	2	2	2	16	4	2	5	2	3
	女	211	16	4	1	3	4	4	14	3	3	2	2	4
金洋村	計	617	60	13	9	14	10	14	50	15	10	7	9	9
	男	331	32	9	4	7	5	7	33	10	7	7	6	3
	女	286	28	4	5	7	5	7	17	5	3	-	3	6
澳花村	計	853	79	13	14	23	14	15	71	19	13	14	12	13
	男	435	41	7	8	11	8	7	39	11	6	9	5	8
	女	418	38	6	6	12	6	8	32	8	7	5	7	5

宜蘭縣南澳鄉戶政事務所





宜蘭縣南澳鄉各村里 現住原住民人口數按性別、年齡及原住民身分分(續1)
中華民國103年9月底
總計

RLRP08129

單位：人

區域別	性別	10 ~ 14 歲						15 ~ 19 歲					
		合計	10歲	11歲	12歲	13歲	14歲	合計	15歲	16歲	17歲	18歲	19歲
總計	計	358	82	71	71	65	69	440	86	78	88	99	89
	男	179	44	40	31	32	32	211	42	41	42	43	43
	女	179	38	31	40	33	37	229	44	37	46	56	46
南澳村	計	92	17	17	21	14	23	99	18	17	23	23	18
	男	46	7	9	12	9	9	44	8	10	9	11	6
	女	46	10	8	9	5	14	55	10	7	14	12	12
碧候村	計	71	16	13	13	17	12	103	18	18	19	27	21
	男	37	10	8	4	7	8	50	8	5	14	10	13
	女	34	6	5	9	10	4	53	10	13	5	17	8
東岳村	計	21	7	2	7	2	3	39	9	13	5	4	8
	男	9	1	1	4	1	2	17	4	4	2	3	4
	女	12	6	1	3	1	1	22	5	9	3	1	4
金岳村	計	43	10	8	9	5	11	48	10	9	12	6	11
	男	17	5	5	1	2	4	26	7	6	4	3	6
	女	26	5	3	8	3	7	22	3	3	8	3	5
武塔村	計	22	3	4	3	5	7	35	7	5	2	12	9
	男	11	3	2	1	1	4	16	3	4	2	3	4
	女	11	-	2	2	4	3	19	4	1	-	9	5
金洋村	計	44	13	12	6	9	4	42	11	3	9	11	8
	男	25	9	5	3	6	2	20	5	1	5	6	3
	女	19	4	7	3	3	2	22	6	2	4	5	5
澳花村	計	65	16	15	12	13	9	74	13	13	18	16	14
	男	34	9	10	6	6	3	38	7	11	6	7	7
	女	31	7	5	6	7	6	36	6	2	12	9	7

宜蘭縣南澳鄉戶政事務所





公開類
月報 次月3日前編送
月統計報表之4

宜蘭縣南澳鄉各村里 現住原住民人口數按性別、年齡及原住民身分分(續2)
中華民國103年9月底
總計

RLRP08129

單位：人

區域別	性別	20 ~ 24 歲						25 ~ 29 歲					
		合計	20歲	21歲	22歲	23歲	24歲	合計	25歲	26歲	27歲	28歲	29歲
總計	計	464	106	94	92	85	87	458	87	87	84	100	100
	男	237	45	55	44	45	48	244	49	43	39	56	57
	女	227	61	39	48	40	39	214	38	44	45	44	43
南澳村	計	120	31	23	27	19	20	104	22	21	14	23	24
	男	62	17	10	14	11	10	48	12	9	6	13	8
	女	58	14	13	13	8	10	56	10	12	8	10	16
碧候村	計	91	16	21	20	15	19	97	14	25	14	17	27
	男	49	7	15	11	6	10	55	7	11	9	10	18
	女	42	9	6	9	9	9	42	7	14	5	7	9
東岳村	計	34	6	7	7	12	2	54	11	7	9	15	12
	男	14	1	3	3	6	1	28	6	3	4	9	6
	女	20	5	4	4	6	1	26	5	4	5	6	6
金岳村	計	44	13	5	10	7	9	25	6	3	4	10	2
	男	22	3	3	6	5	5	16	4	1	2	7	2
	女	22	10	2	4	2	4	9	2	2	2	3	-
武塔村	計	42	12	6	5	11	8	35	6	6	5	9	9
	男	16	3	3	1	5	4	20	4	5	2	3	6
	女	26	9	3	4	6	4	15	2	1	3	6	3
金洋村	計	49	11	9	11	7	11	59	13	8	18	9	11
	男	27	5	6	4	4	8	32	9	6	6	5	6
	女	22	6	3	7	3	3	27	4	2	12	4	5
澳花村	計	84	17	23	12	14	18	84	15	17	20	17	15
	男	47	9	15	5	8	10	45	7	8	10	9	11
	女	37	8	8	7	6	8	39	8	9	10	8	4

宜蘭縣南澳鄉戶政事務所





公開類
月報 次月3日前編送
月統計報表之4

宜蘭縣南澳鄉各村里 現住原住民人口數按性別、年齡及原住民身分分(續3)
中華民國103年9月底
總計

RLRP08129

單位：人

區域別	性別	30 ~ 34 歲						35 ~ 39 歲					
		合計	30歲	31歲	32歲	33歲	34歲	合計	35歲	36歲	37歲	38歲	39歲
總計	計	474	91	106	101	96	80	365	79	68	64	67	87
	男	263	51	56	57	53	46	216	49	45	39	38	45
	女	211	40	50	44	43	34	149	30	23	25	29	42
南澳村	計	110	23	24	30	18	15	89	23	15	14	18	19
	男	62	15	9	16	14	8	51	14	9	8	10	10
	女	48	8	15	14	4	7	38	9	6	6	8	9
碧候村	計	105	14	25	27	18	21	89	19	15	14	13	28
	男	61	8	14	16	10	13	52	11	10	8	8	15
	女	44	6	11	11	8	8	37	8	5	6	5	13
東岳村	計	49	9	10	9	11	10	35	5	4	10	9	7
	男	31	4	5	8	7	7	21	4	2	6	5	4
	女	18	5	5	1	4	3	14	1	2	4	4	3
金岳村	計	45	7	13	12	5	8	42	11	8	6	10	7
	男	15	4	4	3	2	2	25	6	5	6	6	2
	女	30	3	9	9	3	6	17	5	3	-	4	5
武塔村	計	43	13	10	7	8	5	20	4	3	4	5	4
	男	30	10	4	6	6	4	11	3	2	3	2	1
	女	13	3	6	1	2	1	9	1	1	1	3	3
金洋村	計	60	11	8	11	20	10	45	9	9	8	9	10
	男	30	3	7	4	9	7	24	6	5	1	5	7
	女	30	8	1	7	11	3	21	3	4	7	4	3
澳花村	計	62	14	16	5	16	11	45	8	14	8	3	12
	男	34	7	13	4	5	5	32	5	12	7	2	6
	女	28	7	3	1	11	6	13	3	2	1	1	6

宜蘭縣南澳鄉戶政事務所






公開類
月報 次月3日前編送
月統計報表之4

宜蘭縣南澳鄉各村里 現住原住民人口數按性別、年齡及原住民身分分(續4)
中華民國103年09月底
總計

RLRP08129

單位：人

區域別	性別	40 ~ 44 歲						45 ~ 49 歲					
		合計	40歲	41歲	42歲	43歲	44歲	合計	45歲	46歲	47歲	48歲	49歲
總計	計	318	57	67	60	57	77	346	62	67	60	71	86
	男	166	25	40	24	33	44	171	31	32	30	37	41
	女	152	32	27	36	24	33	175	31	35	30	34	45
南澳村	計	86	18	17	18	18	15	88	16	18	11	14	29
	男	49	9	9	11	12	8	35	8	8	2	5	12
	女	37	9	8	7	6	7	53	8	10	9	9	17
碧候村	計	75	15	17	13	15	15	71	17	13	7	20	14
	男	40	5	11	5	11	8	42	12	7	4	11	8
	女	35	10	6	8	4	7	29	5	6	3	9	6
東岳村	計	21	4	6	1	2	8	36	4	7	10	6	9
	男	11	1	4	-	-	6	14	-	4	4	2	4
	女	10	3	2	1	2	2	22	4	3	6	4	5
金岳村	計	33	3	7	6	7	10	27	3	8	2	7	7
	男	15	-	5	2	3	5	16	2	5	2	4	3
	女	18	3	2	4	4	5	11	1	3	-	3	4
武塔村	計	24	5	3	6	4	6	34	7	5	7	8	7
	男	12	5	1	1	1	4	19	4	3	3	6	3
	女	12	-	2	5	3	2	15	3	2	4	2	4
金洋村	計	37	3	7	11	5	11	31	7	5	8	5	6
	男	20	2	4	3	5	6	17	3	2	6	3	3
	女	17	1	3	8	-	5	14	4	3	2	2	3
澳花村	計	42	9	10	5	6	12	59	8	11	15	11	14
	男	19	3	6	2	1	7	28	2	3	9	6	8
	女	23	6	4	3	5	5	31	6	8	6	5	6






宜蘭縣南澳鄉各村里 現住原住民人口數按性別、年齡及原住民身分分(續5)
中華民國103年9月底
總計

RLRP08129

單位：人

區域別	性別	50 ~ 54 歲						55 ~ 59 歲					
		合計	50歲	51歲	52歲	53歲	54歲	合計	55歲	56歲	57歲	58歲	59歲
總計	計	412	70	78	96	77	91	338	71	62	89	68	48
	男	213	34	44	49	42	44	175	33	26	48	37	31
	女	199	36	34	47	35	47	163	38	36	41	31	17
南澳村	計	110	20	27	19	20	24	77	16	15	20	18	8
	男	63	15	13	14	14	7	41	9	6	10	11	5
	女	47	5	14	5	6	17	36	7	9	10	7	3
碧候村	計	75	14	12	21	15	13	62	14	8	12	14	14
	男	37	6	5	11	9	6	33	5	4	6	10	8
	女	38	8	7	10	6	7	29	9	4	6	4	6
東岳村	計	44	6	6	10	13	9	45	12	14	7	4	8
	男	18	3	3	2	6	4	20	5	5	4	1	5
	女	26	3	3	8	7	5	25	7	9	3	3	3
金岳村	計	41	5	8	9	6	13	36	8	6	12	7	3
	男	19	2	5	4	2	6	17	4	2	7	2	2
	女	22	3	3	5	4	7	19	4	4	5	5	1
武塔村	計	41	5	7	15	5	9	30	6	3	7	10	4
	男	26	3	6	7	3	7	17	2	1	5	6	3
	女	15	2	1	8	2	2	13	4	2	2	4	1
金洋村	計	32	6	3	7	6	10	40	7	7	16	6	4
	男	17	3	1	4	3	6	24	3	5	10	3	3
	女	15	3	2	3	3	4	16	4	2	6	3	1
澳花村	計	69	14	15	15	12	13	48	8	9	15	9	7
	男	33	2	11	7	5	8	23	5	3	6	4	5
	女	36	12	4	8	7	5	25	3	6	9	5	2





宜蘭縣南澳鄉各村里 現住原住民人口數按性別、年齡及原住民身分分(續6)
中華民國103年09月底
總計

單位：人

RLRP08129

區域別	性別	60 ~ 64 歲						65 ~ 69 歲					
		合計	60歲	61歲	62歲	63歲	64歲	合計	65歲	66歲	67歲	68歲	69歲
總 計	計	214	65	41	41	31	36	112	30	31	20	16	15
	男	100	23	24	22	11	20	59	18	16	7	9	9
	女	114	42	17	19	20	16	53	12	15	13	7	6
南澳村	計	53	10	12	11	9	11	40	11	13	4	7	5
	男	29	4	8	7	2	8	20	7	7	-	3	3
	女	24	6	4	4	7	3	20	4	6	4	4	2
碧候村	計	47	13	15	8	8	3	24	5	5	4	4	6
	男	20	5	9	3	2	1	15	4	3	3	2	3
	女	27	8	6	5	6	2	9	1	2	1	2	3
東岳村	計	32	9	3	9	5	6	10	3	3	2	-	2
	男	17	3	2	6	3	3	4	1	1	1	-	1
	女	15	6	1	3	2	3	6	2	2	1	-	1
金岳村	計	13	8	1	1	2	1	11	3	4	2	2	-
	男	6	2	1	1	2	-	7	3	3	-	1	-
	女	7	6	-	-	-	1	4	-	1	2	1	-
武塔村	計	20	4	3	4	3	6	6	-	1	3	1	1
	男	9	2	2	1	2	2	5	-	1	2	1	1
	女	11	2	1	3	1	4	1	-	-	1	-	-
金洋村	計	27	11	3	3	3	7	10	4	1	3	2	-
	男	12	4	1	2	-	5	4	1	-	1	2	-
	女	15	7	2	1	3	2	6	3	1	2	-	-
澳花村	計	22	10	4	5	1	2	11	4	4	2	-	1
	男	7	3	1	2	-	1	4	2	1	-	-	1
	女	15	7	3	3	1	1	7	2	3	2	-	-

宜蘭縣南澳鄉戶政事務所





公開類
月報 次月3日前編送
月統計報表之4

宜蘭縣南澳鄉各村里 現住原住民人口數按性別、年齡及原住民身分分(續7)
中華民國103年9月底
總計

RLRP08129

單位：人

區域別	性別	70 ~ 74 歲						75 ~ 79 歲					
		合計	70歲	71歲	72歲	73歲	74歲	合計	75歲	76歲	77歲	78歲	79歲
總計	計	102	17	28	20	16	21	82	23	20	13	9	17
	男	47	8	11	7	9	12	31	8	6	8	3	6
	女	55	9	17	13	7	9	51	15	14	5	6	11
南澳村	計	22	2	2	5	6	7	18	5	5	3	1	4
	男	11	-	1	2	4	4	7	1	2	-	-	2
	女	11	2	1	3	2	3	11	4	3	1	1	2
碧候村	計	22	9	6	1	3	3	21	6	6	3	2	4
	男	11	5	3	-	1	2	9	3	1	3	1	1
	女	11	4	3	1	2	1	12	3	5	-	1	3
東岳村	計	10	2	3	1	2	2	6	1	2	1	2	-
	男	4	-	1	-	1	2	-	-	-	-	-	-
	女	6	2	2	1	1	-	6	1	2	1	2	-
金岳村	計	13	-	5	5	2	1	8	1	1	2	1	3
	男	7	-	2	3	1	1	4	-	-	2	-	2
	女	6	-	3	2	1	-	4	1	1	-	1	1
武塔村	計	9	-	4	1	2	2	7	2	1	2	1	1
	男	3	-	1	-	1	1	2	2	-	-	-	-
	女	6	-	3	1	1	1	5	-	1	2	1	1
金洋村	計	12	4	4	2	-	2	9	2	2	1	-	4
	男	7	3	2	2	-	-	5	1	2	1	-	1
	女	5	1	2	-	-	2	4	1	-	-	-	3
澳花村	計	14	-	4	5	1	4	13	6	3	1	2	1
	男	4	-	1	-	1	2	4	1	1	-	2	-
	女	10	-	3	5	-	2	9	5	2	1	-	1

宜蘭縣南澳鄉戶政事務所





公開類
月 報 次月3日前編送
月統計報表之4

宜蘭縣南澳鄉各村里 現住原住民人口數按性別、年齡及原住民身分分(續8)
中華民國103年09月底
總計

單位：人

RLRP08129

區域別	性別	80 ~ 84 歲						85 ~ 89 歲					
		合計	80歲	81歲	82歲	83歲	84歲	合計	85歲	86歲	87歲	88歲	89歲
總 計	計	56	13	14	12	11	6	20	8	7	1	2	2
	男	15	2	4	5	3	1	6	1	2	1	1	1
	女	41	11	10	7	8	5	14	7	5	-	1	1
南澳村	計	13	3	1	4	3	2	3	1	1	-	1	-
	男	3	1	-	1	1	-	1	-	-	-	1	-
	女	10	2	1	3	2	2	2	1	1	-	-	-
碧候村	計	9	2	2	2	2	1	5	2	2	-	1	-
	男	4	1	-	2	-	1	1	-	1	-	-	-
	女	5	1	2	-	2	-	4	2	1	-	1	-
東岳村	計	6	2	2	1	1	-	2	2	-	-	-	-
	男	2	-	1	1	-	-	-	-	-	-	-	-
	女	4	2	1	-	1	-	2	2	-	-	-	-
金岳村	計	6	1	2	-	1	2	-	-	-	-	-	-
	男	1	-	-	-	1	-	-	-	-	-	-	-
	女	5	1	2	-	-	2	-	-	-	-	-	-
武塔村	計	5	1	2	1	1	-	6	3	2	-	-	1
	男	2	-	2	-	-	-	2	1	1	-	-	-
	女	3	1	-	1	1	-	4	2	1	-	-	1
金洋村	計	8	2	2	1	2	1	2	-	1	-	-	1
	男	1	-	-	1	-	-	1	-	-	-	-	-
	女	7	2	2	-	2	1	1	-	1	-	-	-
澳花村	計	9	2	3	3	1	-	2	-	1	1	-	-
	男	2	-	1	-	1	-	1	-	-	1	-	-
	女	7	2	2	3	-	-	1	-	1	-	-	-

宜蘭縣南澳鄉戶政事務所





公開類
月報 次月3日前編送
月統計報表之4

宜蘭縣南澳鄉各村里 現住原住民人口數按性別、年齡及原住民身分分(續9)
中華民國103年09月底
總計

RLRP08129

單位：人

區域別	性別	90 ~ 94 歲						95 ~ 99 歲						100歲以上
		合計	90歲	91歲	92歲	93歲	94歲	合計	95歲	96歲	97歲	98歲	99歲	
總計	計	3	-	1	1	1	-	2	1	-	-	-	1	-
	男女	-	-	-	-	-	-	1	-	-	-	-	1	-
南澳村	計	3	-	1	1	1	-	1	1	-	-	-	-	-
	男女	-	-	-	-	-	-	-	-	-	-	-	-	-
碧候村	計	1	-	-	1	-	-	-	-	-	-	-	-	-
	男女	-	-	-	-	-	-	-	-	-	-	-	-	-
東岳村	計	1	-	-	1	-	-	-	-	-	-	-	-	-
	男女	-	-	-	-	-	-	-	-	-	-	-	-	-
金岳村	計	-	-	-	-	-	-	-	-	-	-	-	-	-
	男女	-	-	-	-	-	-	-	-	-	-	-	-	-
武塔村	計	2	-	1	-	1	-	1	1	-	-	-	-	-
	男女	-	-	-	-	-	-	-	-	-	-	-	-	-
金洋村	計	2	-	1	-	1	-	1	1	-	-	-	-	-
	男女	-	-	-	-	-	-	-	-	-	-	-	-	-
澳花村	計	-	-	-	-	-	-	-	-	-	-	-	-	-
	男女	-	-	-	-	-	-	-	-	-	-	-	-	-





公開類
月報 次月3日前編送
月統計報表之4

宜蘭縣南澳鄉各村里 現住原住民人口數按性別、年齡及原住民身分分(續10)
中華民國103年9月底
平地原住民

RLRP08129

單位：人

區域別	性別	總計	0 ~ 4 歲					5 ~ 9 歲						
			合計	0歲	1歲	2歲	3歲	4歲	合計	5歲	6歲	7歲	8歲	9歲
總計	計	150	15	2	3	5	4	1	13	2	1	2	3	5
	男	72	11	1	3	4	2	1	8	-	1	1	2	4
	女	78	4	1	-	1	2	-	5	2	-	1	1	1
南澳村	計	37	3	1	-	1	1	-	2	-	-	-	1	1
	男	17	-	-	-	-	-	-	2	-	-	-	1	1
	女	20	3	1	-	1	1	-	-	-	-	-	-	-
碧候村	計	27	1	-	-	1	-	-	2	1	1	-	-	-
	男	11	1	-	-	1	-	-	1	-	1	-	-	-
	女	16	-	-	-	-	-	-	1	1	-	-	-	-
東岳村	計	12	-	-	-	-	-	-	-	-	-	-	-	-
	男	4	-	-	-	-	-	-	-	-	-	-	-	-
	女	8	-	-	-	-	-	-	-	-	-	-	-	-
金岳村	計	12	1	-	1	-	-	-	1	-	-	-	-	1
	男	3	1	-	1	-	-	-	1	-	-	-	-	1
	女	9	-	-	-	-	-	-	-	-	-	-	-	-
武塔村	計	12	4	-	1	1	1	1	2	-	-	1	-	1
	男	6	3	-	1	1	-	1	-	-	-	-	-	-
	女	6	1	-	-	-	1	-	2	-	-	1	-	1
金洋村	計	15	1	-	-	-	1	-	2	-	-	1	-	1
	男	10	1	-	-	-	1	-	2	-	-	1	-	1
	女	5	-	-	-	-	-	-	-	-	-	-	-	-
澳花村	計	35	5	1	1	2	1	-	4	1	-	-	2	1
	男	21	5	1	1	2	1	-	2	-	-	-	1	1
	女	14	-	-	-	-	-	-	2	1	-	-	1	-

宜蘭縣南澳鄉戶政事務所





宜蘭縣南澳鄉各村里 現住原住民人口數按性別、年齡及原住民身分分(續11)
中華民國103年9月底
平地原住民

RLRP08129

單位：人

區域別	性別	10 ~ 14 歲						15 ~ 19 歲					
		合計	10歲	11歲	12歲	13歲	14歲	合計	15歲	16歲	17歲	18歲	19歲
總計	計	10	1	3	2	2	2	16	2	2	6	2	4
	男	5	-	2	1	1	1	7	1	-	3	1	2
	女	5	1	1	1	1	1	9	1	2	3	1	2
南澳村	計	6	-	1	2	1	2	4	1	-	3	-	-
	男	3	-	-	1	1	1	2	1	-	1	-	-
	女	3	-	1	1	-	1	2	-	-	2	-	-
碧候村	計	1	-	1	-	-	-	4	1	2	1	-	-
	男	1	-	1	-	-	-	1	-	-	1	-	-
	女	-	-	-	-	-	-	3	1	2	-	-	-
東岳村	計	1	-	-	-	1	-	2	-	-	1	-	1
	男	-	-	-	-	-	-	-	-	-	-	-	-
	女	1	-	-	-	1	-	2	-	-	1	-	1
金岳村	計	-	-	-	-	-	-	-	-	-	-	-	-
	男	-	-	-	-	-	-	-	-	-	-	-	-
	女	-	-	-	-	-	-	-	-	-	-	-	-
武塔村	計	-	-	-	-	-	-	-	-	-	-	-	-
	男	-	-	-	-	-	-	-	-	-	-	-	-
	女	-	-	-	-	-	-	-	-	-	-	-	-
金洋村	計	1	-	1	-	-	-	2	-	-	-	1	1
	男	1	-	1	-	-	-	2	-	-	-	1	1
	女	-	-	-	-	-	-	-	-	-	-	-	-
澳花村	計	1	1	-	-	-	-	4	-	-	1	1	2
	男	-	-	-	-	-	-	2	-	-	1	-	1
	女	1	1	-	-	-	-	2	-	-	-	1	1

宜蘭縣南澳鄉戶政事務所





公開類
月報 次月3日前編送
月統計報表之4

宜蘭縣南澳鄉各村里 現住原住民人口數按性別、年齡及原住民身分分(續12)
中華民國103年9月底
平地原住民

RLRP08129

單位：人

區域別	性別	20 ~ 24 歲						25 ~ 29 歲					
		合計	20歲	21歲	22歲	23歲	24歲	合計	25歲	26歲	27歲	28歲	29歲
總計	計	14	4	2	2	4	2	16	4	2	2	5	3
	男	4	1	1	-	1	1	6	1	1	2	2	-
	女	10	3	1	2	3	1	10	3	1	-	3	3
南澳村	計	4	-	1	2	1	-	3	1	-	-	1	1
	男	-	-	-	-	-	-	2	1	-	-	1	-
	女	4	-	1	2	1	-	1	-	-	-	-	1
碧候村	計	4	1	1	-	1	1	4	-	1	-	2	1
	男	1	-	1	-	-	-	2	-	1	-	1	-
	女	3	1	-	-	1	1	2	-	-	-	1	1
東岳村	計	1	1	-	-	-	-	1	-	-	-	-	1
	男	-	-	-	-	-	-	-	-	-	-	-	-
	女	1	1	-	-	-	-	1	-	-	-	-	1
金岳村	計	1	1	-	-	-	-	-	-	-	-	-	-
	男	-	-	-	-	-	-	-	-	-	-	-	-
	女	1	1	-	-	-	-	-	-	-	-	-	-
武塔村	計	1	-	-	-	1	-	2	1	-	-	1	-
	男	1	-	-	-	1	-	-	-	-	-	-	-
	女	-	-	-	-	-	-	2	1	-	-	1	-
金洋村	計	2	-	-	-	1	1	3	1	1	1	-	-
	男	1	-	-	-	-	1	1	-	-	1	-	-
	女	1	-	-	-	1	-	2	1	1	-	-	-
澳花村	計	1	1	-	-	-	-	3	1	-	1	1	-
	男	1	1	-	-	-	-	1	-	-	1	-	-
	女	-	-	-	-	-	-	2	1	-	-	1	-

宜蘭縣南澳鄉戶政事務所





公開類
月報 次月3日前編送
月統計報表之4

宜蘭縣南澳鄉各村里 現住原住民人口數按性別、年齡及原住民身分分(續13)
中華民國103年9月底
平地原住民

RLRP08129

單位：人

區域別	性別	30 ~ 34 歲						35 ~ 39 歲					
		合計	30歲	31歲	32歲	33歲	34歲	合計	35歲	36歲	37歲	38歲	39歲
總計	計	15	2	3	1	3	6	14	4	2	2	2	4
	男	4	1	1	-	2	-	5	1	2	1	-	1
	女	11	1	2	1	1	6	9	3	-	1	2	3
南澳村	計	2	-	-	1	1	-	4	1	-	-	1	2
	男	1	-	-	-	1	-	1	-	-	-	-	1
	女	1	-	-	1	-	-	3	1	-	-	1	1
碧候村	計	3	-	1	-	-	2	2	-	-	1	-	1
	男	-	-	-	-	-	-	1	-	-	1	-	-
	女	3	-	1	-	-	2	1	-	-	-	-	1
東岳村	計	4	1	1	-	1	1	-	-	-	-	-	-
	男	2	-	1	-	1	-	-	-	-	-	-	-
	女	2	1	-	-	-	1	-	-	-	-	-	-
金岳村	計	4	-	1	-	1	2	4	2	-	-	1	1
	男	-	-	-	-	-	-	-	-	-	-	-	-
	女	4	-	1	-	1	2	4	2	-	-	1	1
武塔村	計	1	1	-	-	-	-	-	-	-	-	-	-
	男	1	1	-	-	-	-	-	-	-	-	-	-
	女	-	-	-	-	-	-	-	-	-	-	-	-
金洋村	計	1	-	-	-	-	1	2	-	1	1	-	-
	男	-	-	-	-	-	-	1	-	1	-	-	-
	女	1	-	-	-	-	1	1	-	-	1	-	-
澳花村	計	-	-	-	-	-	-	2	1	1	-	-	-
	男	-	-	-	-	-	-	2	1	1	-	-	-
	女	-	-	-	-	-	-	-	-	-	-	-	-





公開類
月報 次月3日前編送
月統計報表之4

宜蘭縣南澳鄉各村里 現住原住民人口數按性別、年齡及原住民身分分(續14)
中華民國103年09月底
平地原住民

RLRP08129

單位：人

區域別	性別	40 ~ 44 歲						45 ~ 49 歲					
		合計	40歲	41歲	42歲	43歲	44歲	合計	45歲	46歲	47歲	48歲	49歲
總計	計	7	4	-	-	1	2	3	-	3	-	-	-
	男	2	1	-	-	1	-	1	-	1	-	-	-
	女	5	3	-	-	-	2	2	-	2	-	-	-
南澳村	計	2	1	-	-	-	1	-	-	-	-	-	-
	男	-	-	-	-	-	-	-	-	-	-	-	-
	女	2	1	-	-	-	1	-	-	-	-	-	-
碧候村	計	1	1	-	-	-	-	1	-	1	-	-	-
	男	-	-	-	-	-	-	-	-	-	-	-	-
	女	1	1	-	-	-	-	1	-	1	-	-	-
東岳村	計	-	-	-	-	-	-	1	-	1	-	-	-
	男	-	-	-	-	-	-	1	-	1	-	-	-
	女	-	-	-	-	-	-	-	-	-	-	-	-
金岳村	計	-	-	-	-	-	-	-	-	-	-	-	-
	男	-	-	-	-	-	-	-	-	-	-	-	-
	女	-	-	-	-	-	-	-	-	-	-	-	-
武塔村	計	-	-	-	-	-	-	-	-	-	-	-	-
	男	-	-	-	-	-	-	-	-	-	-	-	-
	女	-	-	-	-	-	-	-	-	-	-	-	-
金洋村	計	1	-	-	-	1	-	-	-	-	-	-	-
	男	1	-	-	-	1	-	-	-	-	-	-	-
	女	-	-	-	-	-	-	-	-	-	-	-	-
澳花村	計	3	2	-	-	-	1	1	-	1	-	-	-
	男	1	1	-	-	-	-	-	-	-	-	-	-
	女	2	1	-	-	-	1	1	-	1	-	-	-

宜蘭縣南澳鄉戶政事務所





公開類
月 報 次月3日前編送
月統計報表之4

宜蘭縣南澳鄉各村里 現住原住民人口數按性別、年齡及原住民身分分(續15)
中華民國103年09月底
平地原住民

RLRP08129

單位：人

區域別	性別	50 ~ 54 歲						55 ~ 59 歲					
		合計	50歲	51歲	52歲	53歲	54歲	合計	55歲	56歲	57歲	58歲	59歲
總 計	計	12	3	2	2	2	3	5	-	1	2	-	2
	男	10	1	2	2	2	3	2	-	1	1	-	-
	女	2	2	-	-	-	-	3	-	-	1	-	2
南澳村	計	5	1	1	1	1	1	-	-	-	-	-	-
	男	4	-	1	1	1	1	-	-	-	-	-	-
	女	1	1	-	-	-	-	-	-	-	-	-	-
碧候村	計	2	1	-	1	-	-	-	-	-	-	-	-
	男	2	1	-	1	-	-	-	-	-	-	-	-
	女	-	-	-	-	-	-	-	-	-	-	-	-
東岳村	計	-	-	-	-	-	-	1	-	-	-	-	1
	男	-	-	-	-	-	-	-	-	-	-	-	-
	女	-	-	-	-	-	-	1	-	-	-	-	1
金岳村	計	1	-	1	-	-	-	-	-	-	-	-	-
	男	1	-	1	-	-	-	-	-	-	-	-	-
	女	-	-	-	-	-	-	-	-	-	-	-	-
武塔村	計	-	-	-	-	-	-	2	-	1	1	-	-
	男	-	-	-	-	-	-	1	-	1	-	-	-
	女	-	-	-	-	-	-	1	-	-	1	-	-
金洋村	計	-	-	-	-	-	-	-	-	-	-	-	-
	男	-	-	-	-	-	-	-	-	-	-	-	-
	女	-	-	-	-	-	-	-	-	-	-	-	-
澳花村	計	4	1	-	-	1	2	2	-	-	1	-	1
	男	3	-	-	-	1	2	1	-	-	1	-	-
	女	1	1	-	-	-	-	1	-	-	-	-	1

宜蘭縣南澳鄉戶政事務所





公開類
月 報 次月3日前編送
月統計報表之4

宜蘭縣南澳鄉各村里 現住原住民人口數按性別、年齡及原住民身分分(續16)
中華民國103年09月底
平地原住民

RLRP08129

單位：人

區域別	性別	60 ~ 64 歲						65 ~ 69 歲					
		合計	60歲	61歲	62歲	63歲	64歲	合計	65歲	66歲	67歲	68歲	69歲
總 計	計	5	1	2	1	-	1	-	-	-	-	-	-
	男	3	1	2	-	-	-	-	-	-	-	-	-
	女	2	-	-	1	-	1	-	-	-	-	-	-
南澳村	計	1	-	1	-	-	-	-	-	-	-	-	-
	男	1	-	1	-	-	-	-	-	-	-	-	-
	女	-	-	-	-	-	-	-	-	-	-	-	-
碧候村	計	2	1	-	1	-	-	-	-	-	-	-	-
	男	1	1	-	-	-	-	-	-	-	-	-	-
	女	1	-	-	1	-	-	-	-	-	-	-	-
東岳村	計	-	-	-	-	-	-	-	-	-	-	-	-
	男	-	-	-	-	-	-	-	-	-	-	-	-
	女	-	-	-	-	-	-	-	-	-	-	-	-
金岳村	計	-	-	-	-	-	-	-	-	-	-	-	-
	男	-	-	-	-	-	-	-	-	-	-	-	-
	女	-	-	-	-	-	-	-	-	-	-	-	-
武塔村	計	-	-	-	-	-	-	-	-	-	-	-	-
	男	-	-	-	-	-	-	-	-	-	-	-	-
	女	-	-	-	-	-	-	-	-	-	-	-	-
金洋村	計	-	-	-	-	-	-	-	-	-	-	-	-
	男	-	-	-	-	-	-	-	-	-	-	-	-
	女	-	-	-	-	-	-	-	-	-	-	-	-
澳花村	計	2	-	1	-	-	1	-	-	-	-	-	-
	男	1	-	1	-	-	-	-	-	-	-	-	-
	女	1	-	-	-	-	1	-	-	-	-	-	-

宜蘭縣南澳鄉戶政事務所





宜蘭縣南澳鄉各村里 現住原住民人口數按性別、年齡及原住民身分分(續17)
中華民國103年09月底
平地原住民

RLRP08129

單位：人

區域別	性別	70 ~ 74 歲						75 ~ 79 歲					
		合計	70歲	71歲	72歲	73歲	74歲	合計	75歲	76歲	77歲	78歲	79歲
總計	計	2	-	1	1	-	-	2	-	-	1	1	-
	男	1	-	1	-	-	-	2	-	-	1	1	-
	女	1	-	-	1	-	-	-	-	-	-	-	-
南澳村	計	-	-	-	-	-	-	1	-	-	1	-	-
	男	-	-	-	-	-	-	1	-	-	1	-	-
	女	-	-	-	-	-	-	-	-	-	-	-	-
碧候村	計	-	-	-	-	-	-	-	-	-	-	-	-
	男	-	-	-	-	-	-	-	-	-	-	-	-
	女	-	-	-	-	-	-	-	-	-	-	-	-
東岳村	計	1	-	1	-	-	-	-	-	-	-	-	-
	男	1	-	1	-	-	-	-	-	-	-	-	-
	女	-	-	-	-	-	-	-	-	-	-	-	-
金岳村	計	-	-	-	-	-	-	-	-	-	-	-	-
	男	-	-	-	-	-	-	-	-	-	-	-	-
	女	-	-	-	-	-	-	-	-	-	-	-	-
武塔村	計	-	-	-	-	-	-	-	-	-	-	-	-
	男	-	-	-	-	-	-	-	-	-	-	-	-
	女	-	-	-	-	-	-	-	-	-	-	-	-
金洋村	計	-	-	-	-	-	-	-	-	-	-	-	-
	男	-	-	-	-	-	-	-	-	-	-	-	-
	女	-	-	-	-	-	-	-	-	-	-	-	-
澳花村	計	1	-	-	1	-	-	1	-	-	-	1	-
	男	-	-	-	-	-	-	1	-	-	-	1	-
	女	1	-	-	1	-	-	-	-	-	-	-	-

宜蘭縣南澳鄉戶政事務所






宜蘭縣南澳鄉各村里 現住原住民人口數按性別、年齡及原住民身分分(續18)
 中華民國103年09月底
 平地原住民

單位：人

RLRP08129

區域別	性別	80 ~ 84 歲						85 ~ 89 歲					
		合計	80歲	81歲	82歲	83歲	84歲	合計	85歲	86歲	87歲	88歲	89歲
總計	計	1	-	1	-	-	-	-	-	-	-	-	-
	男	1	-	1	-	-	-	-	-	-	-	-	-
	女	-	-	-	-	-	-	-	-	-	-	-	-
南澳村	計	-	-	-	-	-	-	-	-	-	-	-	-
	男	-	-	-	-	-	-	-	-	-	-	-	-
	女	-	-	-	-	-	-	-	-	-	-	-	-
碧候村	計	-	-	-	-	-	-	-	-	-	-	-	-
	男	-	-	-	-	-	-	-	-	-	-	-	-
	女	-	-	-	-	-	-	-	-	-	-	-	-
東岳村	計	-	-	-	-	-	-	-	-	-	-	-	-
	男	-	-	-	-	-	-	-	-	-	-	-	-
	女	-	-	-	-	-	-	-	-	-	-	-	-
金岳村	計	-	-	-	-	-	-	-	-	-	-	-	-
	男	-	-	-	-	-	-	-	-	-	-	-	-
	女	-	-	-	-	-	-	-	-	-	-	-	-
武塔村	計	-	-	-	-	-	-	-	-	-	-	-	-
	男	-	-	-	-	-	-	-	-	-	-	-	-
	女	-	-	-	-	-	-	-	-	-	-	-	-
金洋村	計	-	-	-	-	-	-	-	-	-	-	-	-
	男	-	-	-	-	-	-	-	-	-	-	-	-
	女	-	-	-	-	-	-	-	-	-	-	-	-
澳花村	計	1	-	1	-	-	-	-	-	-	-	-	-
	男	1	-	1	-	-	-	-	-	-	-	-	-
	女	-	-	-	-	-	-	-	-	-	-	-	-

宜蘭縣南澳鄉戶政事務所





公開類
月報 次月3日前編送
月統計報表之4

宜蘭縣南澳鄉各村里 現住原住民人口數按性別、年齡及原住民身分分(續19)
中華民國103年09月底
平地原住民

RLRP08129

單位：人

區域別	性別	90 ~ 94 歲						95 ~ 99 歲					100歲以上	
		合計	90歲	91歲	92歲	93歲	94歲	合計	95歲	96歲	97歲	98歲		99歲
總計	計	-	-	-	-	-	-	-	-	-	-	-	-	-
	男女	-	-	-	-	-	-	-	-	-	-	-	-	-
南澳村	計	-	-	-	-	-	-	-	-	-	-	-	-	-
	男女	-	-	-	-	-	-	-	-	-	-	-	-	-
碧候村	計	-	-	-	-	-	-	-	-	-	-	-	-	-
	男女	-	-	-	-	-	-	-	-	-	-	-	-	-
東岳村	計	-	-	-	-	-	-	-	-	-	-	-	-	-
	男女	-	-	-	-	-	-	-	-	-	-	-	-	-
金岳村	計	-	-	-	-	-	-	-	-	-	-	-	-	-
	男女	-	-	-	-	-	-	-	-	-	-	-	-	-
武塔村	計	-	-	-	-	-	-	-	-	-	-	-	-	-
	男女	-	-	-	-	-	-	-	-	-	-	-	-	-
金洋村	計	-	-	-	-	-	-	-	-	-	-	-	-	-
	男女	-	-	-	-	-	-	-	-	-	-	-	-	-
澳花村	計	-	-	-	-	-	-	-	-	-	-	-	-	-
	男女	-	-	-	-	-	-	-	-	-	-	-	-	-

宜蘭縣南澳鄉戶政事務所





公開類
月報 次月3日前編送
月統計報表之4

宜蘭縣南澳鄉各村里 現住原住民人口數按性別、年齡及原住民身分分(續20)
中華民國103年09月底
山地原住民

RLRP08129

單位：人

區域別	性別	總計	0 ~ 4 歲						5 ~ 9 歲					
			合計	0歲	1歲	2歲	3歲	4歲	合計	5歲	6歲	7歲	8歲	9歲
總計	計	5,291	462	94	87	105	84	92	387	97	75	71	67	77
	男	2,721	232	45	47	44	47	49	208	57	36	41	36	38
	女	2,570	230	49	40	61	37	43	179	40	39	30	31	39
南澳村	計	1,261	99	24	20	20	18	17	69	16	12	15	13	13
	男	651	57	11	13	11	12	10	37	9	6	5	8	9
	女	610	42	13	7	9	6	7	32	7	6	10	5	4
碧候村	計	1,131	107	21	22	23	19	22	80	18	11	15	17	19
	男	602	54	8	11	9	10	16	40	9	6	9	9	7
	女	529	53	13	11	14	9	6	40	9	5	6	8	12
東岳村	計	527	51	6	11	16	10	8	44	14	12	3	5	10
	男	254	24	1	5	7	7	4	24	10	3	3	3	5
	女	273	27	5	6	9	3	4	20	4	9	-	2	5
金岳村	計	521	45	9	8	7	10	11	51	9	12	12	9	9
	男	253	18	5	4	-	5	4	23	4	6	4	4	5
	女	268	27	4	4	7	5	7	28	5	6	8	5	4
武塔村	計	431	27	9	4	4	5	5	28	7	5	6	4	6
	男	226	12	5	3	1	2	1	16	4	2	5	2	3
	女	205	15	4	1	3	3	4	12	3	3	1	2	3
金洋村	計	602	59	13	9	14	9	14	48	15	10	6	9	8
	男	321	31	9	4	7	4	7	31	10	7	6	6	2
	女	281	28	4	5	7	5	7	17	5	3	-	3	6
澳花村	計	818	74	12	13	21	13	15	67	18	13	14	10	12
	男	414	36	6	7	9	7	7	37	11	6	9	4	7
	女	404	38	6	6	12	6	8	30	7	7	5	6	5

宜蘭縣南澳鄉戶政事務所





宜蘭縣南澳鄉各村里 現住原住民人口數按性別、年齡及原住民身分分(續21)
中華民國103年9月底
山地原住民

RLRP08129

單位：人

區域別	性別	10 ~ 14 歲						15 ~ 19 歲					
		合計	10歲	11歲	12歲	13歲	14歲	合計	15歲	16歲	17歲	18歲	19歲
總計	計	348	81	68	69	63	67	424	84	76	82	97	85
	男	174	44	38	30	31	31	204	41	41	39	42	41
	女	174	37	30	39	32	36	220	43	35	43	55	44
南澳村	計	86	17	16	19	13	21	95	17	17	20	23	18
	男	43	7	9	11	8	8	42	7	10	8	11	6
	女	43	10	7	8	5	13	53	10	7	12	12	12
碧候村	計	70	16	12	13	17	12	99	17	16	18	27	21
	男	36	10	7	4	7	8	49	8	5	13	10	13
	女	34	6	5	9	10	4	50	9	11	5	17	8
東岳村	計	20	7	2	7	1	3	37	9	13	4	4	7
	男	9	1	1	4	1	2	17	4	4	2	3	4
	女	11	6	1	3	-	1	20	5	9	2	1	3
金岳村	計	43	10	8	9	5	11	48	10	9	12	6	11
	男	17	5	5	1	2	4	26	7	6	4	3	6
	女	26	5	3	8	3	7	22	3	3	8	3	5
武塔村	計	22	3	4	3	5	7	35	7	5	2	12	9
	男	11	3	2	1	1	4	16	3	4	2	3	4
	女	11	-	2	2	4	3	19	4	1	-	9	5
金洋村	計	43	13	11	6	9	4	40	11	3	9	10	7
	男	24	9	4	3	6	2	18	5	1	5	5	2
	女	19	4	7	3	3	2	22	6	2	4	5	5
澳花村	計	64	15	15	12	13	9	70	13	13	17	15	12
	男	34	9	10	6	6	3	36	7	11	5	7	6
	女	30	6	5	6	7	6	34	6	2	12	8	6

宜蘭縣南澳鄉戶政事務所






宜蘭縣南澳鄉各村里 現住原住民人口數按性別、年齡及原住民身分分(續22)
中華民國103年09月底
山地原住民

單位：人

RLRP08129

區域別	性別	20 ~ 24 歲						25 ~ 29 歲					
		合計	20歲	21歲	22歲	23歲	24歲	合計	25歲	26歲	27歲	28歲	29歲
總計	計	450	102	92	90	81	85	442	83	85	82	95	97
	男	233	44	54	44	44	47	238	48	42	37	54	57
	女	217	58	38	46	37	38	204	35	43	45	41	40
南澳村	計	116	31	22	25	18	20	101	21	21	14	22	23
	男	62	17	10	14	11	10	46	11	9	6	12	8
	女	54	14	12	11	7	10	55	10	12	8	10	15
碧候村	計	87	15	20	20	14	18	93	14	24	14	15	26
	男	48	7	14	11	6	10	53	7	10	9	9	18
	女	39	8	6	9	8	8	40	7	14	5	6	8
東岳村	計	33	5	7	7	12	2	53	11	7	9	15	11
	男	14	1	3	3	6	1	28	6	3	4	9	6
	女	19	4	4	4	6	1	25	5	4	5	6	5
金岳村	計	43	12	5	10	7	9	25	6	3	4	10	2
	男	22	3	3	6	5	5	16	4	1	2	7	2
	女	21	9	2	4	2	4	9	2	2	2	3	-
武塔村	計	41	12	6	5	10	8	33	5	6	5	8	9
	男	15	3	3	1	4	4	20	4	5	2	3	6
	女	26	9	3	4	6	4	13	1	1	3	5	3
金洋村	計	47	11	9	11	6	10	56	12	7	17	9	11
	男	26	5	6	4	4	7	31	9	6	5	5	6
	女	21	6	3	7	2	3	25	3	1	12	4	5
澳花村	計	83	16	23	12	14	18	81	14	17	19	16	15
	男	46	8	15	5	8	10	44	7	8	9	9	11
	女	37	8	8	7	6	8	37	7	9	10	7	4





公開類
月 報 次月3日前編送
月統計報表之4

宜蘭縣南澳鄉各村里 現住原住民人口數按性別、年齡及原住民身分分(續23)
中華民國103年9月底
山地原住民

單位：人

RLRP08129

區 域 別	性別	30 ~ 34 歲						35 ~ 39 歲					
		合計	30歲	31歲	32歲	33歲	34歲	合計	35歲	36歲	37歲	38歲	39歲
總 計	計	459	89	103	100	93	74	351	75	66	62	65	83
	男	259	50	55	57	51	46	211	48	43	38	38	44
	女	200	39	48	43	42	28	140	27	23	24	27	39
南澳村	計	108	23	24	29	17	15	85	22	15	14	17	17
	男	61	15	9	16	13	8	50	14	9	8	10	9
	女	47	8	15	13	4	7	35	8	6	6	7	8
碧候村	計	102	14	24	27	18	19	87	19	15	13	13	27
	男	61	8	14	16	10	13	51	11	10	7	8	15
	女	41	6	10	11	8	6	36	8	5	6	5	12
東岳村	計	45	8	9	9	10	9	35	5	4	10	9	7
	男	29	4	4	8	6	7	21	4	2	6	5	4
	女	16	4	5	1	4	2	14	1	2	4	4	3
金岳村	計	41	7	12	12	4	6	38	9	8	6	9	6
	男	15	4	4	3	2	2	25	6	5	6	6	2
	女	26	3	8	9	2	4	13	3	3	-	3	4
武塔村	計	42	12	10	7	8	5	20	4	3	4	5	4
	男	29	9	4	6	6	4	11	3	2	3	2	1
	女	13	3	6	1	2	1	9	1	1	1	3	3
金洋村	計	59	11	8	11	20	9	43	9	8	7	9	10
	男	30	3	7	4	9	7	23	6	4	1	5	7
	女	29	8	1	7	11	2	20	3	4	6	4	3
澳花村	計	62	14	16	5	16	11	43	7	13	8	3	12
	男	34	7	13	4	5	5	30	4	11	7	2	6
	女	28	7	3	1	11	6	13	3	2	1	1	6





公開類
月 報 次月3日前編送
月統計報表之4

宜蘭縣南澳鄉各村里 現住原住民人口數按性別、年齡及原住民身分分(續24)
中華民國103年09月底
山地原住民

RLRP08129

單位：人

區域別	性別	40 ~ 44 歲						45 ~ 49 歲					
		合計	40歲	41歲	42歲	43歲	44歲	合計	45歲	46歲	47歲	48歲	49歲
總 計	計	311	53	67	60	56	75	343	62	64	60	71	86
	男	164	24	40	24	32	44	170	31	31	30	37	41
	女	147	29	27	36	24	31	173	31	33	30	34	45
南澳村	計	84	17	17	18	18	14	88	16	18	11	14	29
	男	49	9	9	11	12	8	35	8	8	2	5	12
	女	35	8	8	7	6	6	53	8	10	9	9	17
碧候村	計	74	14	17	13	15	15	70	17	12	7	20	14
	男	40	5	11	5	11	8	42	12	7	4	11	8
	女	34	9	6	8	4	7	28	5	5	3	9	6
東岳村	計	21	4	6	1	2	8	35	4	6	10	6	9
	男	11	1	4	-	-	6	13	-	3	4	2	4
	女	10	3	2	1	2	2	22	4	3	6	4	5
金岳村	計	33	3	7	6	7	10	27	3	8	2	7	7
	男	15	-	5	2	3	5	16	2	5	2	4	3
	女	18	3	2	4	4	5	11	1	3	-	3	4
武塔村	計	24	5	3	6	4	6	34	7	5	7	8	7
	男	12	5	1	1	1	4	19	4	3	3	6	3
	女	12	-	2	5	3	2	15	3	2	4	2	4
金洋村	計	36	3	7	11	4	11	31	7	5	8	5	6
	男	19	2	4	3	4	6	17	3	2	6	3	3
	女	17	1	3	8	-	5	14	4	3	2	2	3
澳花村	計	39	7	10	5	6	11	58	8	10	15	11	14
	男	18	2	6	2	1	7	28	2	3	9	6	8
	女	21	5	4	3	5	4	30	6	7	6	5	6

宜蘭縣南澳鄉戶政事務所





宜蘭縣南澳鄉各村里 現住原住民人口數按性別、年齡及原住民身分分(續25)
 中華民國103年9月底
 山地原住民

RLRP08129

單位：人

區域別	性別	50 ~ 54 歲						55 ~ 59 歲					
		合計	50歲	51歲	52歲	53歲	54歲	合計	55歲	56歲	57歲	58歲	59歲
總計	計	400	67	76	94	75	88	333	71	61	87	68	46
	男	203	33	42	47	40	41	173	33	25	47	37	31
	女	197	34	34	47	35	47	160	38	36	40	31	15
南澳村	計	105	19	26	18	19	23	77	16	15	20	18	8
	男	59	15	12	13	13	6	41	9	6	10	11	5
	女	46	4	14	5	6	17	36	7	9	10	7	3
碧候村	計	73	13	12	20	15	13	62	14	8	12	14	14
	男	35	5	5	10	9	6	33	5	4	6	10	8
	女	38	8	7	10	6	7	29	9	4	6	4	6
東岳村	計	44	6	6	10	13	9	44	12	14	7	4	7
	男	18	3	3	2	6	4	20	5	5	4	1	5
	女	26	3	3	8	7	5	24	7	9	3	3	2
金岳村	計	40	5	7	9	6	13	36	8	6	12	7	3
	男	18	2	4	4	2	6	17	4	2	7	2	2
	女	22	3	3	5	4	7	19	4	4	5	5	1
武塔村	計	41	5	7	15	5	9	28	6	2	6	10	4
	男	26	3	6	7	3	7	16	2	-	5	6	3
	女	15	2	1	8	2	2	12	4	2	1	4	1
金洋村	計	32	6	3	7	6	10	40	7	7	16	6	4
	男	17	3	1	4	3	6	24	3	5	10	3	3
	女	15	3	2	3	3	4	16	4	2	6	3	1
澳花村	計	65	13	15	15	11	11	46	8	9	14	9	6
	男	30	2	11	7	4	6	22	5	3	5	4	5
	女	35	11	4	8	7	5	24	3	6	9	5	1





宜蘭縣南澳鄉各村里 現住原住民人口數按性別、年齡及原住民身分分(續26)
 中華民國103年9月底
 山地原住民

單位：人

RLRP08129

區域別	性別	60 ~ 64 歲						65 ~ 69 歲					
		合計	60歲	61歲	62歲	63歲	64歲	合計	65歲	66歲	67歲	68歲	69歲
總計	計	209	64	39	40	31	35	112	30	31	20	16	15
	男	97	22	22	22	11	20	59	18	16	7	9	9
	女	112	42	17	18	20	15	53	12	15	13	7	6
南澳村	計	52	10	11	11	9	11	40	11	13	4	7	5
	男	28	4	7	7	2	8	20	7	7	-	3	3
	女	24	6	4	4	7	3	20	4	6	4	4	2
碧候村	計	45	12	15	7	8	3	24	5	5	4	4	6
	男	19	4	9	3	2	1	15	4	3	3	2	3
	女	26	8	6	4	6	2	9	1	2	1	2	3
東岳村	計	32	9	3	9	5	6	10	3	3	2	-	2
	男	17	3	2	6	3	3	4	1	1	1	-	1
	女	15	6	1	3	2	3	6	2	2	1	-	1
金岳村	計	13	8	1	1	2	1	11	3	4	2	2	-
	男	6	2	1	1	2	-	7	3	3	-	1	-
	女	7	6	-	-	-	1	4	-	1	2	1	-
武塔村	計	20	4	3	4	3	6	6	-	1	3	1	1
	男	9	2	2	1	2	2	5	-	1	2	1	1
	女	11	2	1	3	1	4	1	-	-	1	-	-
金洋村	計	27	11	3	3	3	7	10	4	1	3	2	-
	男	12	4	1	2	-	5	4	1	-	1	2	-
	女	15	7	2	1	3	2	6	3	1	2	-	-
澳花村	計	20	10	3	5	1	1	11	4	4	2	-	1
	男	6	3	-	2	-	1	4	2	1	-	-	1
	女	14	7	3	3	1	-	7	2	3	2	-	-





宜蘭縣南澳鄉各村里 現住原住民人口數按性別、年齡及原住民身分分(續27)
中華民國103年09月底
山地原住民

單位：人

RLRP08129

區 域 別	性別	70 ~ 74 歲						75 ~ 79 歲					
		合計	70歲	71歲	72歲	73歲	74歲	合計	75歲	76歲	77歲	78歲	79歲
總 計	計	100	17	27	19	16	21	80	23	20	12	8	17
	男	46	8	10	7	9	12	29	8	6	7	2	6
	女	54	9	17	12	7	9	51	15	14	5	6	11
南澳村	計	22	2	2	5	6	7	17	5	5	2	1	4
	男	11	-	1	2	4	4	6	1	2	1	-	2
	女	11	2	1	3	2	3	11	4	3	1	1	2
碧候村	計	22	9	6	1	3	3	21	6	6	3	2	4
	男	11	5	3	-	1	2	9	3	1	3	1	1
	女	11	4	3	1	2	1	12	3	5	-	1	3
東岳村	計	9	2	2	1	2	2	6	1	2	1	2	-
	男	3	-	-	-	1	2	-	-	-	-	-	-
	女	6	2	2	1	1	-	6	1	2	1	2	-
金岳村	計	13	-	5	5	2	1	8	1	1	2	1	3
	男	7	-	2	3	1	1	4	-	-	2	-	2
	女	6	-	3	2	1	-	4	1	1	-	1	1
武塔村	計	9	-	4	1	2	2	7	2	1	2	1	1
	男	3	-	1	-	1	1	2	2	-	-	-	-
	女	6	-	3	1	1	1	5	-	1	2	1	1
金洋村	計	12	4	4	2	-	2	9	2	2	1	-	4
	男	7	3	2	2	-	-	5	1	2	1	-	1
	女	5	1	2	-	-	2	4	1	-	-	-	3
澳花村	計	13	-	4	4	1	4	12	6	3	1	1	1
	男	4	-	1	-	1	2	3	1	1	-	1	-
	女	9	-	3	4	-	2	9	5	2	1	-	1





宜蘭縣南澳鄉各村里 現住原住民人口數按性別、年齡及原住民身分分(續28)
 中華民國103年9月底
 山地原住民

RLRP08129

單位：人

區域別	性別	80 ~ 84 歲						85 ~ 89 歲					
		合計	80歲	81歲	82歲	83歲	84歲	合計	85歲	86歲	87歲	88歲	89歲
總計	計	55	13	13	12	11	6	20	8	7	1	2	2
	男	14	2	3	5	3	1	6	1	2	1	1	1
	女	41	11	10	7	8	5	14	7	5	-	1	1
南澳村	計	13	3	1	4	3	2	3	1	1	-	1	-
	男	3	1	-	1	1	-	1	-	-	-	1	-
	女	10	2	1	3	2	2	2	1	1	-	-	-
碧候村	計	9	2	2	2	2	1	5	2	2	-	1	-
	男	4	1	-	2	-	1	1	-	1	-	-	-
	女	5	1	2	-	2	-	4	2	1	-	1	-
東岳村	計	6	2	2	1	1	-	2	2	-	-	-	-
	男	2	-	1	1	-	-	-	-	-	-	-	-
	女	4	2	1	-	1	-	2	2	-	-	-	-
金岳村	計	6	1	2	-	1	2	-	-	-	-	-	-
	男	1	-	-	-	1	-	-	-	-	-	-	-
	女	5	1	2	-	-	2	-	-	-	-	-	-
武塔村	計	5	1	2	1	1	-	6	3	2	-	-	1
	男	2	-	2	-	-	-	2	1	1	-	-	-
	女	3	1	-	1	1	-	4	2	1	-	-	1
金洋村	計	8	2	2	1	2	1	2	-	1	-	-	1
	男	1	-	-	1	-	-	1	-	-	-	-	-
	女	7	2	2	-	2	1	1	-	1	-	-	-
澳花村	計	8	2	2	3	1	-	2	-	1	1	-	-
	男	1	-	-	-	1	-	1	-	-	1	-	-
	女	7	2	2	3	-	-	1	-	1	-	-	-





公開類
月報 次月3日前編送
月統計報表之4

宜蘭縣南澳鄉各村里 現住原住民人口數按性別、年齡及原住民身分分(續29完)
中華民國103年9月底
山地原住民

RLRP08129

單位：人

區域別	性別	90 ~ 94 歲						95 ~ 99 歲					100歲以上	
		合計	90歲	91歲	92歲	93歲	94歲	合計	95歲	96歲	97歲	98歲		99歲
總計	計	3	-	1	1	1	-	2	1	-	-	-	1	-
	男女	-	-	-	-	-	-	1	-	-	-	-	1	-
南澳村	計	3	-	1	1	1	-	1	1	-	-	-	-	-
	男女	-	-	-	-	-	-	-	-	-	-	-	-	-
碧候村	計	1	-	-	1	-	-	-	-	-	-	-	-	-
	男女	-	-	-	-	-	-	-	-	-	-	-	-	-
東岳村	計	1	-	-	1	-	-	-	-	-	-	-	-	-
	男女	-	-	-	-	-	-	-	-	-	-	-	-	-
金岳村	計	-	-	-	-	-	-	-	-	-	-	-	-	-
	男女	-	-	-	-	-	-	-	-	-	-	-	-	-
武塔村	計	2	-	1	-	1	-	1	1	-	-	-	-	-
	男女	-	-	-	-	-	-	-	-	-	-	-	-	-
金洋村	計	2	-	1	-	1	-	1	1	-	-	-	-	-
	男女	-	-	-	-	-	-	-	-	-	-	-	-	-
澳花村	計	-	-	-	-	-	-	-	-	-	-	-	-	-
	男女	-	-	-	-	-	-	-	-	-	-	-	-	-

填表

審核

主辦業務人員
主辦統計人員

機關長官

資料來源：依據戶籍註記資料編製。

填表說明：本表編製完竣，經機關長官核章後自存，並應由網際網路通報直轄市或縣（市）政府戶政單位。

製表日期：103年9月30日18時23分44秒





公開類
月報 次月3日前編送
月統計報表之5

宜蘭縣南澳鄉各村里 結婚人數按性別、原屬國籍(地區)分
中華民國103年09月

單位：人

RLRP0812A

區域別	性別	總計	本國籍			大陸地區			港澳地區			外國籍											
			合計	已設籍	未設籍	合計	已設籍	未設籍	合計	已設籍	未設籍	合計			東南亞地區								
												計	已設籍	未設籍	小計	已設籍	未設籍	印尼	馬來西亞	新加坡	菲律賓	泰國	
總計	男女	5 5	5 5	5 5	- -	- -	- -	- -	- -	- -	- -	- -	- -	- -	- -	- -	- -	- -	- -	- -	- -	- -	- -
南澳村	男女	- -	- -	- -	- -	- -	- -	- -	- -	- -	- -	- -	- -	- -	- -	- -	- -	- -	- -	- -	- -	- -	- -
碧候村	男女	2 2	2 2	2 2	- -	- -	- -	- -	- -	- -	- -	- -	- -	- -	- -	- -	- -	- -	- -	- -	- -	- -	- -
東岳村	男女	- -	- -	- -	- -	- -	- -	- -	- -	- -	- -	- -	- -	- -	- -	- -	- -	- -	- -	- -	- -	- -	- -
金岳村	男女	1 1	1 1	1 1	- -	- -	- -	- -	- -	- -	- -	- -	- -	- -	- -	- -	- -	- -	- -	- -	- -	- -	- -
武塔村	男女	1 1	1 1	1 1	- -	- -	- -	- -	- -	- -	- -	- -	- -	- -	- -	- -	- -	- -	- -	- -	- -	- -	- -
金洋村	男女	- -	- -	- -	- -	- -	- -	- -	- -	- -	- -	- -	- -	- -	- -	- -	- -	- -	- -	- -	- -	- -	- -
澳花村	男女	1 1	1 1	1 1	- -	- -	- -	- -	- -	- -	- -	- -	- -	- -	- -	- -	- -	- -	- -	- -	- -	- -	- -

宜蘭縣南澳鄉戶政事務所





公開類
月報
次月3日前編送
月統計報表之5

宜蘭縣南澳鄉各村里 結婚人數按性別、原屬國籍(地區)分(續完)
中華民國103年09月

單位：人

RLRP0812A

區域別	性別	外國籍																			
						其他國籍															
		緬甸	越南	柬埔寨	寮國	計			日本	韓國	美國	加拿大	澳大利亞	紐西蘭	英國	法國	德國	史瓦濟蘭	南非	賴索托	模里西斯
小計	已設籍					未設籍															
總計	男女	-	-	-	-	-	-	-	-	-	-	-	-	-	-	-	-	-	-	-	-
南澳村	男女	-	-	-	-	-	-	-	-	-	-	-	-	-	-	-	-	-	-	-	-
碧候村	男女	-	-	-	-	-	-	-	-	-	-	-	-	-	-	-	-	-	-	-	-
東岳村	男女	-	-	-	-	-	-	-	-	-	-	-	-	-	-	-	-	-	-	-	-
金岳村	男女	-	-	-	-	-	-	-	-	-	-	-	-	-	-	-	-	-	-	-	-
武塔村	男女	-	-	-	-	-	-	-	-	-	-	-	-	-	-	-	-	-	-	-	-
金洋村	男女	-	-	-	-	-	-	-	-	-	-	-	-	-	-	-	-	-	-	-	-
澳花村	男女	-	-	-	-	-	-	-	-	-	-	-	-	-	-	-	-	-	-	-	-

填表 審核 主辦業務人員 主辦統計人員 機關長官

資料來源：依據結婚登記申請書編製。
 填表說明：1.本表大陸(港澳)地區或外國籍配偶已設籍資料係指於民國92年7月1日以後辦理初設戶籍登記者。
 2.本表本國籍未設籍資料係指臺灣地區無戶籍國民，亦即具有我國國籍，現僑居國外國民及取得、回復我國國籍未曾在臺灣地區設有戶籍之國民。
 3.本表統計對象係指結婚之雙方至少須有一方為國內現設有戶籍者。
 4.本表編製完竣，經機關長官核章後自存，並應由網際網路通報直轄市或縣(市)政府戶政單位。

製表日期：103年9月30日18時24分11秒





公開類
月報 次月3日前編送
月統計報表之6

宜蘭縣南澳鄉各村里 離婚人數按性別、原屬國籍(地區)分
中華民國103年09月

單位：人

RLRP0812B

區域別	性別	總計	本國籍			大陸地區			港澳地區			外國籍											
			合計	已設籍	未設籍	合計	已設籍	未設籍	合計	已設籍	未設籍	合計			東南亞地區								
												計	已設籍	未設籍	小計	已設籍	未設籍	印尼	馬來西亞	新加坡	菲律賓	泰國	
總計	男女	1 1	1 1	1 1	- -	- -	- -	- -	- -	- -	- -	- -	- -	- -	- -	- -	- -	- -	- -	- -	- -	- -	- -
南澳村	男女	1 1	1 1	1 1	- -	- -	- -	- -	- -	- -	- -	- -	- -	- -	- -	- -	- -	- -	- -	- -	- -	- -	- -
碧候村	男女	- -	- -	- -	- -	- -	- -	- -	- -	- -	- -	- -	- -	- -	- -	- -	- -	- -	- -	- -	- -	- -	- -
東岳村	男女	- -	- -	- -	- -	- -	- -	- -	- -	- -	- -	- -	- -	- -	- -	- -	- -	- -	- -	- -	- -	- -	- -
金岳村	男女	- -	- -	- -	- -	- -	- -	- -	- -	- -	- -	- -	- -	- -	- -	- -	- -	- -	- -	- -	- -	- -	- -
武塔村	男女	- -	- -	- -	- -	- -	- -	- -	- -	- -	- -	- -	- -	- -	- -	- -	- -	- -	- -	- -	- -	- -	- -
金洋村	男女	- -	- -	- -	- -	- -	- -	- -	- -	- -	- -	- -	- -	- -	- -	- -	- -	- -	- -	- -	- -	- -	- -
澳花村	男女	- -	- -	- -	- -	- -	- -	- -	- -	- -	- -	- -	- -	- -	- -	- -	- -	- -	- -	- -	- -	- -	- -

宜蘭縣南澳鄉戶政事務所





編製機關	宜蘭縣南澳鄉戶政事務所
表號	1234-03-21-3

公開類
月報 次月3日前編送
月統計報表之6

宜蘭縣南澳鄉各村里 離婚人數按性別、原屬國籍(地區)分(續完)
中華民國103年09月

單位：人

RLRP0812B

區域別	性別	外國籍																			
						其他國籍															
		緬甸	越南	柬埔寨	寮國	計			日本	韓國	美國	加拿大	澳大利亞	紐西蘭	英國	法國	德國	史瓦濟蘭	南非	賴索托	模里西斯
小計	已設籍					未設籍															
總計	男女	-	-	-	-	-	-	-	-	-	-	-	-	-	-	-	-	-	-	-	-
南澳村	男女	-	-	-	-	-	-	-	-	-	-	-	-	-	-	-	-	-	-	-	-
碧候村	男女	-	-	-	-	-	-	-	-	-	-	-	-	-	-	-	-	-	-	-	-
東岳村	男女	-	-	-	-	-	-	-	-	-	-	-	-	-	-	-	-	-	-	-	-
金岳村	男女	-	-	-	-	-	-	-	-	-	-	-	-	-	-	-	-	-	-	-	-
武塔村	男女	-	-	-	-	-	-	-	-	-	-	-	-	-	-	-	-	-	-	-	-
金洋村	男女	-	-	-	-	-	-	-	-	-	-	-	-	-	-	-	-	-	-	-	-
澳花村	男女	-	-	-	-	-	-	-	-	-	-	-	-	-	-	-	-	-	-	-	-

填表 審核 主辦業務人員 主辦統計人員 機關長官

資料來源：依據離婚登記申請書編製。

- 填表說明：
- 1.本表大陸(港澳)地區或外國籍配偶已設籍資料係指於民國92年7月1日以後辦理初設戶籍登記者。
 - 2.本表本國籍未設籍資料係指臺灣地區無戶籍國民，亦即具有我國國籍，現僑居國外國民及取得、回復我國國籍未曾在臺灣地區設有戶籍之國民。
 - 3.本表統計對象係指離婚之雙方至少須有一方為國內現設有戶籍者。
 - 4.本表編製完竣，經機關長官核章後自存，並應由網際網路通報直轄市或縣(市)政府戶政單位。

製表日期：103年9月30日18時24分17秒





公開類
月報 次月3日前編送
月統計報表之7

宜蘭縣南澳鄉各村里 現住原住民人口數按性別、原住民身分及族別分
中華民國103年09月底
總計

單位：人

RLRP0812D

區域別	性別	總計	阿美族	泰雅族	排灣族	布農族	魯凱族	卑南族	鄒族	賽夏族	雅美族	邵族	噶瑪蘭族	太魯閣族	撒奇萊雅族	賽德克族	拉阿魯哇族	卡那卡那富族	尚未申報
總計	計	5,441	130	5,015	20	44	19	4	3	2	1	-	-	58	-	11	-	-	134
	男	2,793	56	2,599	6	12	14	1	1	1	-	-	-	17	-	4	-	-	82
	女	2,648	74	2,416	14	32	5	3	2	1	1	-	-	41	-	7	-	-	52
南澳村	計	1,298	28	1,190	4	8	7	3	-	2	-	-	-	13	-	3	-	-	40
	男	668	12	618	1	3	4	-	-	1	-	-	-	3	-	2	-	-	24
	女	630	16	572	3	5	3	3	-	1	-	-	-	10	-	1	-	-	16
碧候村	計	1,158	24	1,078	8	12	1	1	-	-	-	-	-	7	-	4	-	-	23
	男	613	9	580	2	2	1	1	-	-	-	-	-	2	-	1	-	-	15
	女	545	15	498	6	10	-	-	-	-	-	-	-	5	-	3	-	-	8
東岳村	計	539	10	504	2	4	-	-	2	-	-	-	-	4	-	-	-	-	13
	男	258	2	244	-	1	-	-	1	-	-	-	-	1	-	-	-	-	9
	女	281	8	260	2	3	-	-	1	-	-	-	-	3	-	-	-	-	4
金岳村	計	533	12	506	1	2	1	-	1	-	-	-	-	7	-	1	-	-	2
	男	256	3	245	1	1	-	-	-	-	-	-	-	3	-	1	-	-	2
	女	277	9	261	-	1	1	-	1	-	-	-	-	4	-	-	-	-	-
武塔村	計	443	13	416	1	2	-	-	-	-	-	-	-	3	-	-	-	-	8
	男	232	6	218	-	1	-	-	-	-	-	-	-	2	-	-	-	-	5
	女	211	7	198	1	1	-	-	-	-	-	-	-	1	-	-	-	-	3
金洋村	計	617	6	562	3	9	7	-	-	-	-	-	-	9	-	1	-	-	20
	男	331	2	303	2	3	7	-	-	-	-	-	-	2	-	-	-	-	12
	女	286	4	259	1	6	-	-	-	-	-	-	-	7	-	1	-	-	8
澳花村	計	853	37	759	1	7	3	-	-	-	1	-	-	15	-	2	-	-	28
	男	435	22	391	-	1	2	-	-	-	-	-	-	4	-	-	-	-	15
	女	418	15	368	1	6	1	-	-	-	1	-	-	11	-	2	-	-	13

宜蘭縣南澳鄉戶政事務所





公開類
月報 次月3日前編送
月統計報表之7

宜蘭縣南澳鄉各村里 現住原住民人口數按性別、原住民身分及族別分(續1)
中華民國103年9月底
平地原住民

RLRP0812D

單位：人

區域別	性別	總計	阿美族	泰雅族	排灣族	布農族	魯凱族	卑南族	鄒族	賽夏族	雅美族	邵族	噶瑪蘭族	太魯閣族	撒奇萊雅族	賽德克族	拉阿魯哇族	卡那卡那富族	尚未申報	
總計	計	150	120	7	2	-	6	2	-	1	-	-	-	-	-	-	-	-	-	12
	男	72	51	4	2	-	6	1	-	-	-	-	-	-	-	-	-	-	-	8
	女	78	69	3	-	-	-	1	-	1	-	-	-	-	-	-	-	-	-	4
南澳村	計	37	27	4	-	-	-	1	-	1	-	-	-	-	-	-	-	-	-	4
	男	17	12	2	-	-	-	-	-	-	-	-	-	-	-	-	-	-	-	3
	女	20	15	2	-	-	-	1	-	1	-	-	-	-	-	-	-	-	-	1
碧候村	計	27	24	-	-	-	1	1	-	-	-	-	-	-	-	-	-	-	-	1
	男	11	9	-	-	-	1	1	-	-	-	-	-	-	-	-	-	-	-	-
	女	16	15	-	-	-	-	-	-	-	-	-	-	-	-	-	-	-	-	1
東岳村	計	12	10	-	-	-	-	-	-	-	-	-	-	-	-	-	-	-	-	2
	男	4	2	-	-	-	-	-	-	-	-	-	-	-	-	-	-	-	-	2
	女	8	8	-	-	-	-	-	-	-	-	-	-	-	-	-	-	-	-	-
金岳村	計	12	12	-	-	-	-	-	-	-	-	-	-	-	-	-	-	-	-	-
	男	3	3	-	-	-	-	-	-	-	-	-	-	-	-	-	-	-	-	-
	女	9	9	-	-	-	-	-	-	-	-	-	-	-	-	-	-	-	-	-
武塔村	計	12	11	1	-	-	-	-	-	-	-	-	-	-	-	-	-	-	-	-
	男	6	5	1	-	-	-	-	-	-	-	-	-	-	-	-	-	-	-	-
	女	6	6	-	-	-	-	-	-	-	-	-	-	-	-	-	-	-	-	-
金洋村	計	15	6	1	2	-	5	-	-	-	-	-	-	-	-	-	-	-	-	1
	男	10	2	1	2	-	5	-	-	-	-	-	-	-	-	-	-	-	-	-
	女	5	4	-	-	-	-	-	-	-	-	-	-	-	-	-	-	-	-	1
澳花村	計	35	30	1	-	-	-	-	-	-	-	-	-	-	-	-	-	-	-	4
	男	21	18	-	-	-	-	-	-	-	-	-	-	-	-	-	-	-	-	3
	女	14	12	1	-	-	-	-	-	-	-	-	-	-	-	-	-	-	-	1

宜蘭縣南澳鄉





公開類
月報 次月3日前編送
月統計報表之7

宜蘭縣南澳鄉各村里 現住原住民人口數按性別、原住民身分及族別分(續2完)
中華民國103年9月底
山地原住民

RLRP0812D

單位：人

區域別	性別	總計	阿美族	泰雅族	排灣族	布農族	魯凱族	卑南族	鄒族	賽夏族	雅美族	邵族	噶瑪蘭族	太魯閣族	撒奇萊雅族	賽德克族	拉阿魯哇族	卡那卡那富族	尚未申報
總計	計	5,291	10	5,008	18	44	13	2	3	1	1	-	-	58	-	11	-	-	122
	男	2,721	5	2,595	4	12	8	-	1	1	-	-	-	17	-	4	-	-	74
	女	2,570	5	2,413	14	32	5	2	2	-	1	-	-	41	-	7	-	-	48
南澳村	計	1,261	1	1,186	4	8	7	2	-	1	-	-	-	13	-	3	-	-	36
	男	651	-	616	1	3	4	-	-	1	-	-	-	3	-	2	-	-	21
	女	610	1	570	3	5	3	2	-	-	-	-	-	10	-	1	-	-	15
碧候村	計	1,131	-	1,078	8	12	-	-	-	-	-	-	-	7	-	4	-	-	22
	男	602	-	580	2	2	-	-	-	-	-	-	-	2	-	1	-	-	15
	女	529	-	498	6	10	-	-	-	-	-	-	-	5	-	3	-	-	7
東岳村	計	527	-	504	2	4	-	-	2	-	-	-	-	4	-	-	-	-	11
	男	254	-	244	-	1	-	-	1	-	-	-	-	1	-	-	-	-	7
	女	273	-	260	2	3	-	-	1	-	-	-	-	3	-	-	-	-	4
金岳村	計	521	-	506	1	2	1	-	1	-	-	-	-	7	-	1	-	-	2
	男	253	-	245	1	1	-	-	-	-	-	-	-	3	-	1	-	-	2
	女	268	-	261	-	1	1	-	1	-	-	-	-	4	-	-	-	-	-
武塔村	計	431	2	415	1	2	-	-	-	-	-	-	-	3	-	-	-	-	8
	男	226	1	217	-	1	-	-	-	-	-	-	-	2	-	-	-	-	5
	女	205	1	198	1	1	-	-	-	-	-	-	-	1	-	-	-	-	3
金洋村	計	602	-	561	1	9	2	-	-	-	-	-	-	9	-	1	-	-	19
	男	321	-	302	-	3	2	-	-	-	-	-	-	2	-	-	-	-	12
	女	281	-	259	1	6	-	-	-	-	-	-	-	7	-	1	-	-	7
澳花村	計	818	7	758	1	7	3	-	-	-	1	-	-	15	-	2	-	-	24
	男	414	4	391	-	1	2	-	-	-	-	-	-	4	-	-	-	-	12
	女	404	3	367	1	6	1	-	-	-	1	-	-	11	-	2	-	-	12

填表 審核 主辦業務人員 主辦統計人員 機關長官

資料來源：依據戶籍註記資料編製。
填表說明：本表編製完竣，經機關長官核章後自存，並應由網際網路通報直轄市或縣（市）政府戶政單位。
製表日期：103年9月30日18時24分22秒





公開類
月報 次月3日前編送
月統計報表之8

宜蘭縣南澳鄉各村里 結婚人數按性別、原屬國籍(地區)及原戶籍地分
中華民國103年09月

單位：人

RLRP0812E

原戶籍地	性別	總計	本國籍			大陸地區			港澳地區			外國籍											
			合計	已設籍	未設籍	合計	已設籍	未設籍	合計	已設籍	未設籍	合計			東南亞地區								
												計	已設籍	未設籍	小計	已設籍	未設籍	印尼	馬來西亞	新加坡	菲律賓	泰國	
總計	男女	6 2	6 2	6 2	- -	- -	- -	- -	- -	- -	- -	- -	- -	- -	- -	- -	- -	- -	- -	- -	- -	- -	- -
南澳村	男女	- -	- -	- -	- -	- -	- -	- -	- -	- -	- -	- -	- -	- -	- -	- -	- -	- -	- -	- -	- -	- -	- -
碧候村	男女	2 -	2 -	2 -	- -	- -	- -	- -	- -	- -	- -	- -	- -	- -	- -	- -	- -	- -	- -	- -	- -	- -	- -
東岳村	男女	- -	- -	- -	- -	- -	- -	- -	- -	- -	- -	- -	- -	- -	- -	- -	- -	- -	- -	- -	- -	- -	- -
金岳村	男女	2 1	2 1	2 1	- -	- -	- -	- -	- -	- -	- -	- -	- -	- -	- -	- -	- -	- -	- -	- -	- -	- -	- -
武塔村	男女	1 -	1 -	1 -	- -	- -	- -	- -	- -	- -	- -	- -	- -	- -	- -	- -	- -	- -	- -	- -	- -	- -	- -
金洋村	男女	- -	- -	- -	- -	- -	- -	- -	- -	- -	- -	- -	- -	- -	- -	- -	- -	- -	- -	- -	- -	- -	- -
澳花村	男女	1 1	1 1	1 1	- -	- -	- -	- -	- -	- -	- -	- -	- -	- -	- -	- -	- -	- -	- -	- -	- -	- -	- -

宜蘭縣南澳鄉戶政事務所





宜蘭縣南澳鄉各村里 結婚人數按性別、原屬國籍(地區)及原戶籍地分
中華民國103年09月

單位：人

RLRP0812E

原戶籍地	性別	外國籍																			
						其他國籍															
		緬甸	越南	柬埔寨	寮國	計			日本	韓國	美國	加拿大	澳大利亞	紐西蘭	英國	法國	德國	史瓦濟蘭	南非	賴索托	模里西斯
小計	已設籍					未設籍															
總計	男	-	-	-	-	-	-	-	-	-	-	-	-	-	-	-	-	-	-	-	-
	女	-	-	-	-	-	-	-	-	-	-	-	-	-	-	-	-	-	-	-	-
南澳村	男	-	-	-	-	-	-	-	-	-	-	-	-	-	-	-	-	-	-	-	-
	女	-	-	-	-	-	-	-	-	-	-	-	-	-	-	-	-	-	-	-	-
碧候村	男	-	-	-	-	-	-	-	-	-	-	-	-	-	-	-	-	-	-	-	-
	女	-	-	-	-	-	-	-	-	-	-	-	-	-	-	-	-	-	-	-	-
東岳村	男	-	-	-	-	-	-	-	-	-	-	-	-	-	-	-	-	-	-	-	-
	女	-	-	-	-	-	-	-	-	-	-	-	-	-	-	-	-	-	-	-	-
金岳村	男	-	-	-	-	-	-	-	-	-	-	-	-	-	-	-	-	-	-	-	-
	女	-	-	-	-	-	-	-	-	-	-	-	-	-	-	-	-	-	-	-	-
武塔村	男	-	-	-	-	-	-	-	-	-	-	-	-	-	-	-	-	-	-	-	-
	女	-	-	-	-	-	-	-	-	-	-	-	-	-	-	-	-	-	-	-	-
金洋村	男	-	-	-	-	-	-	-	-	-	-	-	-	-	-	-	-	-	-	-	-
	女	-	-	-	-	-	-	-	-	-	-	-	-	-	-	-	-	-	-	-	-
澳花村	男	-	-	-	-	-	-	-	-	-	-	-	-	-	-	-	-	-	-	-	-
	女	-	-	-	-	-	-	-	-	-	-	-	-	-	-	-	-	-	-	-	-

填表 審核 主辦業務人員 主辦統計人員 機關長官

- 資料來源：依據結婚登記申請書編製。
- 填表說明：1.本表大陸(港澳)地區或外國籍配偶已設籍資料係指於民國92年7月1日以後辦理初設戶籍登記者。
2.本表本國籍未設籍資料係指臺灣地區無戶籍國民，亦即具有我國國籍，現僑居外國國民及取得、回復我國國籍未曾在臺灣地區設有戶籍之國民。
3.本表統計對象係指結婚之雙方至少須有一方為國內現設有戶籍者。
4.本表未設籍者依配偶戶籍地列表。
5.本表編製完竣，經機關長官核章後自存，並應由網際網路通報直轄市或縣(市)政府戶政單位。

製表日期：103年9月30日18時24分35秒





編製機關	宜蘭縣南澳鄉戶政事務所
表號	1234-03-38-3

公開類
月報 次月3日前編送
月統計報表之9

宜蘭縣南澳鄉各村里 離婚人數按性別、原屬國籍(地區)及原戶籍地分
中華民國103年09月

單位：人

RLRP0812G

原戶籍地	性別	總計	本國籍									外國籍											
			大陸地區			港澳地區			合計			東南亞地區											
			合計	已設籍	未設籍	合計	已設籍	未設籍	合計	已設籍	未設籍	計	已設籍	未設籍	小計	已設籍	未設籍	印尼	馬來西亞	新加坡	菲律賓	泰國	
總計	男女	1 2	1 2	1 2	- -	- -	- -	- -	- -	- -	- -	- -	- -	- -	- -	- -	- -	- -	- -	- -	- -	- -	- -
南澳村	男女	1 1	1 1	1 1	- -	- -	- -	- -	- -	- -	- -	- -	- -	- -	- -	- -	- -	- -	- -	- -	- -	- -	- -
碧候村	男女	- -	- -	- -	- -	- -	- -	- -	- -	- -	- -	- -	- -	- -	- -	- -	- -	- -	- -	- -	- -	- -	- -
東岳村	男女	- -	- -	- -	- -	- -	- -	- -	- -	- -	- -	- -	- -	- -	- -	- -	- -	- -	- -	- -	- -	- -	- -
金岳村	男女	- -	- -	- -	- -	- -	- -	- -	- -	- -	- -	- -	- -	- -	- -	- -	- -	- -	- -	- -	- -	- -	- -
武塔村	男女	- -	- -	- -	- -	- -	- -	- -	- -	- -	- -	- -	- -	- -	- -	- -	- -	- -	- -	- -	- -	- -	- -
金洋村	男女	- 1	- 1	- 1	- -	- -	- -	- -	- -	- -	- -	- -	- -	- -	- -	- -	- -	- -	- -	- -	- -	- -	- -
澳花村	男女	- -	- -	- -	- -	- -	- -	- -	- -	- -	- -	- -	- -	- -	- -	- -	- -	- -	- -	- -	- -	- -	- -

宜蘭縣南澳鄉戶政事務所





編製機關	宜蘭縣南澳鄉戶政事務所
表號	1234-03-38-3

公開類
月報 次月3日前編送
月統計報表之9

宜蘭縣南澳鄉各村里 離婚人數按性別、原屬國籍(地區)及原戶籍地分
中華民國103年09月

單位：人

RLRP0812G

原戶籍地	性別	外國籍																			
						其他國籍															
		緬甸	越南	柬埔寨	寮國	計			日本	韓國	美國	加拿大	澳大利亞	紐西蘭	英國	法國	德國	史瓦濟蘭	南非	賴索托	模里西斯
小計	已設籍					未設籍															
總計	男女	-	-	-	-	-	-	-	-	-	-	-	-	-	-	-	-	-	-	-	-
南澳村	男女	-	-	-	-	-	-	-	-	-	-	-	-	-	-	-	-	-	-	-	-
碧候村	男女	-	-	-	-	-	-	-	-	-	-	-	-	-	-	-	-	-	-	-	-
東岳村	男女	-	-	-	-	-	-	-	-	-	-	-	-	-	-	-	-	-	-	-	-
金岳村	男女	-	-	-	-	-	-	-	-	-	-	-	-	-	-	-	-	-	-	-	-
武塔村	男女	-	-	-	-	-	-	-	-	-	-	-	-	-	-	-	-	-	-	-	-
金洋村	男女	-	-	-	-	-	-	-	-	-	-	-	-	-	-	-	-	-	-	-	-
澳花村	男女	-	-	-	-	-	-	-	-	-	-	-	-	-	-	-	-	-	-	-	-

填表

審核

主辦業務人員
主辦統計人員

機關長官

資料來源：依據離婚登記申請書編製。

填表說明：1.本表大陸(港澳)地區或外國籍配偶已設籍資料係指於民國92年7月1日以後辦理初設戶籍登記者。

2.本表本國籍未設籍資料係指臺灣地區無戶籍國民，亦即具有我國國籍，現僑居國外國民及取得、回復我國國籍未曾在臺灣地區設有戶籍之國民。

3.本表統計對象係指離婚之雙方至少須有一方為國內現設有戶籍者。

4.本表未設籍者依離婚配偶戶籍地列表。

5.本表編製完竣，經機關長官核章後自存，並應由網際網路通報直轄市或縣(市)政府戶政單位。

製表日期：103年9月30日18時24分40秒





編製機關	宜蘭縣南澳鄉戶政事務所
表號	1241-02-08-3

公開類
月報 次月3日前編送
月統計報表之10

宜蘭縣南澳鄉 各直轄市、縣(市)間遷徙人口數按性別分
中華民國103年09月

RLRP0812I

單位：人

區域別	性別	遷入人數																						
		總計	新北市	臺北市	臺中市	臺南市	高雄市	宜蘭縣	桃園縣	新竹縣	苗栗縣	彰化縣	南投縣	雲林縣	嘉義縣	屏東縣	臺東縣	花蓮縣	澎湖縣	基隆市	新竹市	嘉義市	金門縣	連江縣
總計	計	13	6	1	-	-	2	-	1	-	-	-	-	-	-	1	-	2	-	-	-	-	-	-
	男	8	4	1	-	-	2	-	1	-	-	-	-	-	-	-	-	-	-	-	-	-	-	-
	女	5	2	-	-	-	-	-	-	-	-	-	-	-	1	-	2	-	-	-	-	-	-	-

宜蘭縣南澳鄉戶政事務所





編製機關	宜蘭縣南澳鄉戶政事務所
表號	1241-02-08-3

公開類
月報 次月3日前編送
月統計報表之10

宜蘭縣南澳鄉 各直轄市、縣(市)間遷徙人口數按性別分
中華民國103年09月

RLRP0812I

單位：人

區域別	性別	遷出人數																						
		總計	新北市	臺北市	臺中市	臺南市	高雄市	宜蘭縣	桃園縣	新竹縣	苗栗縣	彰化縣	南投縣	雲林縣	嘉義縣	屏東縣	臺東縣	花蓮縣	澎湖縣	基隆市	新竹市	嘉義市	金門縣	連江縣
總計	計	17	1	5	1	-	-	-	2	-	-	-	-	-	-	-	-	8	-	-	-	-	-	-
	男	10	-	3	-	-	-	-	2	-	-	-	-	-	-	-	-	5	-	-	-	-	-	-
	女	7	1	2	1	-	-	-	-	-	-	-	-	-	-	-	-	3	-	-	-	-	-	-

填表

審核

主辦業務人員
主辦統計人員

機關長官

資料來源：依據遷入、遷出登記申請書資料編製。

填表說明：本表編製完竣，經機關長官核章後自存，並應由網際網路通報直轄市或縣(市)政府戶政單位。

製表日期：103年9月30日18時24分44秒

