

月統計報表之1

宜蘭縣南澳鄉各村里 村里鄰戶數、人口數與戶籍動態登記數按性別、登記項目及區域分
中華民國103年10月

RLRP08120

單位：戶；人；對

| 區 域 別 | 村里數 | | 鄰數 | | 戶 數 | 性 別 | 人 口 數 | 遷 入 人 數 | | | | | | | | | | | | | |
|-------------|------------------|------------------|------------------|------------------|--------|-------------|-------------------------|-------------|-------------|-------------|-------------|-------------|-------------|-------------|-------------|-------------|--------------------|------------------------------|---|------------------|-------------|
| | 現 有 門 牌 | 戶 籍 登 記 | 現 有 門 牌 | 戶 籍 登 記 | | | | 合 計 | 自 國 外 | 自他省(市) | | | | | | | | 自 本 省 他 縣 (市) | 自 鄉 本 (縣 鎮 (市 區) 他 | 初 設 戶 籍 | 其 他 |
| | | | | | | | | | | 新 北 市 | 臺 北 市 | 臺 中 市 | 臺 南 市 | 高 雄 市 | 臺 灣 省 | 福 建 省 | 其 他 省 (市) | | | | |
| 總 計 | 7 | 7 | 51 | 51 | 1,901 | 計 男 女 | 6,165 3,228 2,937 | 9 5 4 | - - - | 1 1 - | - - - | - - - | - - - | - - - | - - - | - - - | 6 3 3 | 2 1 1 | - - - | - - - | |
| 南澳村 | 1 | 1 | 8 | 8 | 491 | 計 男 女 | 1,580 834 746 | 2 2 - | - - - | - - - | - - - | - - - | - - - | - - - | - - - | - - - | 1 1 - | 1 1 - | - - - | - - - | |
| 碧候村 | 1 | 1 | 10 | 10 | 374 | 計 男 女 | 1,265 670 595 | 3 1 2 | - - - | - - - | - - - | - - - | - - - | - - - | - - - | - - - | 3 1 2 | - - - | - - - | - - - | |
| 東岳村 | 1 | 1 | 6 | 6 | 175 | 計 男 女 | 593 289 304 | - - - | - - - | - - - | - - - | - - - | - - - | - - - | - - - | - - - | - - - | - - - | - - - | - - - | |
| 金岳村 | 1 | 1 | 6 | 6 | 171 | 計 男 女 | 566 276 290 | - - - | - - - | - - - | - - - | - - - | - - - | - - - | - - - | - - - | - - - | - - - | - - - | - - - | |
| 武塔村 | 1 | 1 | 7 | 7 | 193 | 計 男 女 | 550 303 247 | 2 1 1 | - - - | 1 1 - | - - - | - - - | - - - | - - - | - - - | - - - | - - - | - - - | 1 - 1 | - - - | - - - |
| 金洋村 | 1 | 1 | 7 | 7 | 208 | 計 男 女 | 639 339 300 | 1 - 1 | - - - | - - - | - - - | - - - | - - - | - - - | - - - | - - - | - - - | 1 - 1 | - - - | - - - | - - - |
| 澳花村 | 1 | 1 | 7 | 7 | 289 | 計 男 女 | 972 517 455 | 1 1 - | - - - | - - - | - - - | - - - | - - - | - - - | - - - | - - - | - - - | 1 1 - | - - - | - - - | - - - |



宜蘭縣南澳鄉各村里 村里鄰戶數、人口數與戶籍動態登記數按性別、登記項目及區域分(續1)
中華民國103年10月

RLRP08120

單位：戶；人；對

| 區 域 別 | 性 別 | 遷 出 人 數 | | | | | | | | | | | | | 住 址 變 更 數 | | 行 政 區 域 人 數 | | | |
|-------------|--------|---------|-------------|-------------|-------------|-------------|-------------|-------------|-------------|-------------|----------------------------|------------------------------|--|------------------|-----------|---|-------------|----|---|---|
| | | 合 計 | 往 國 外 | 往他省(市) | | | | | | | | 往 本 省 他 縣 (市) | 往 鄉 本 (縣 鎮 (市 區)) 他 | 廢 止 戶 籍 | 其 他 | 人 | 出 | 增 | 減 | |
| | | | | 新 北 市 | 臺 北 市 | 臺 中 市 | 臺 南 市 | 高 雄 市 | 臺 灣 省 | 福 建 省 | 其 他 省 (市) | | | | | | | | | |
| 總 計 | 計 | 8 | - | 1 | - | 1 | - | - | - | - | 1 | - | 2 | 3 | - | - | 12 | 12 | - | - |
| | 男 | 4 | - | 1 | - | 1 | - | - | - | - | - | - | 2 | - | - | - | 6 | 6 | - | - |
| | 女 | 4 | - | - | - | - | - | - | - | - | 1 | - | - | 3 | - | - | 6 | 6 | - | - |
| 南澳村 | 計 | 2 | - | - | - | 1 | - | - | - | - | - | - | - | 1 | - | - | - | 2 | - | - |
| | 男 | 1 | - | - | - | 1 | - | - | - | - | - | - | - | - | - | - | - | 2 | - | - |
| | 女 | 1 | - | - | - | - | - | - | - | - | - | - | - | 1 | - | - | - | - | - | - |
| 碧候村 | 計 | 1 | - | - | - | - | - | - | - | - | - | - | - | 1 | - | - | 6 | - | - | - |
| | 男 | - | - | - | - | - | - | - | - | - | - | - | - | - | - | - | 3 | - | - | - |
| | 女 | 1 | - | - | - | - | - | - | - | - | - | - | - | 1 | - | - | 3 | - | - | - |
| 東岳村 | 計 | - | - | - | - | - | - | - | - | - | - | - | - | - | - | - | 1 | - | - | - |
| | 男 | - | - | - | - | - | - | - | - | - | - | - | - | - | - | - | 1 | - | - | - |
| | 女 | - | - | - | - | - | - | - | - | - | - | - | - | - | - | - | - | - | - | - |
| 金岳村 | 計 | 1 | - | - | - | - | - | - | - | - | - | - | - | 1 | - | - | 1 | 7 | - | - |
| | 男 | - | - | - | - | - | - | - | - | - | - | - | - | - | - | - | - | 3 | - | - |
| | 女 | 1 | - | - | - | - | - | - | - | - | - | - | - | 1 | - | - | 1 | 4 | - | - |
| 武塔村 | 計 | 2 | - | - | - | - | - | - | - | - | - | - | 2 | - | - | - | 1 | - | - | - |
| | 男 | 2 | - | - | - | - | - | - | - | - | - | - | 2 | - | - | - | 1 | - | - | - |
| | 女 | - | - | - | - | - | - | - | - | - | - | - | - | - | - | - | - | - | - | - |
| 金洋村 | 計 | 2 | - | 1 | - | - | - | - | - | - | 1 | - | - | - | - | - | - | - | - | - |
| | 男 | 1 | - | 1 | - | - | - | - | - | - | - | - | - | - | - | - | - | - | - | - |
| | 女 | 1 | - | - | - | - | - | - | - | - | 1 | - | - | - | - | - | - | - | - | - |
| 澳花村 | 計 | - | - | - | - | - | - | - | - | - | - | - | - | - | - | - | 3 | 3 | - | - |
| | 男 | - | - | - | - | - | - | - | - | - | - | - | - | - | - | - | 1 | 1 | - | - |
| | 女 | - | - | - | - | - | - | - | - | - | - | - | - | - | - | - | 2 | 2 | - | - |



月統計報表之1 宜蘭縣南澳鄉各村里 村里鄰戶數、人口數與戶籍動態登記數按性別、登記項目及區域分(續2完)
中華民國103年10月

RLRP08120 單位：戶；人；對

| 區 域 別 | 性 別 | 嬰兒出生總數 | | | | | 生 母 原 屬 國 籍 (地區) | | 生 父 原 屬 國 籍 (地區) | | 遺 腹 子 | 雙 胞 胎 | 三 胞 胎 以 上 | 死 亡 人 數 | 認 領 人 數 | 收 養 人 數 | 終 止 收 養 人 數 | 監 護 人 數 | 輔 助 人 數 | 未 成 年 子 女 權 利 義 務 行 使 負 擔 人 數 | 結 婚 對 數 | 離 婚 對 數 |
|-------------|--------|--------|--------|-------------|-------------|------------------|----------------------------|-------------|----------------------------|-------------|-------------|-------------|-----------------------|------------------|------------------|------------------|----------------------------|------------------|------------------|---|------------------|------------------|
| | | 合 計 | 婚 生 | 非 婚 生 | | 無 兒 依 童 | 大 澳 陸 地 港 區 | 外 國 籍 | 大 澳 陸 地 港 區 | 外 國 籍 | | | | | | | | | | | | |
| | | | | 已 認 領 | 未 認 領 | | | | | | | | | | | | | | | | | |
| 總 計 | 計 | 5 | 4 | - | 1 | - | - | - | - | - | - | - | 3 | - | - | - | - | - | 5 | 4 | 1 | |
| | 男 | 3 | 2 | - | 1 | - | - | - | - | - | - | - | 2 | - | - | - | - | - | 2 | - | - | |
| | 女 | 2 | 2 | - | - | - | - | - | - | - | - | - | 1 | - | - | - | - | - | 3 | - | - | |
| 南澳村 | 計 | - | - | - | - | - | - | - | - | - | - | - | 2 | - | - | - | - | - | 1 | 1 | - | |
| | 男 | - | - | - | - | - | - | - | - | - | - | - | 2 | - | - | - | - | - | 1 | - | - | |
| | 女 | - | - | - | - | - | - | - | - | - | - | - | - | - | - | - | - | - | - | - | - | |
| 碧候村 | 計 | 1 | 1 | - | - | - | - | - | - | - | - | - | - | - | - | - | - | - | - | 1 | - | |
| | 男 | - | - | - | - | - | - | - | - | - | - | - | - | - | - | - | - | - | - | - | - | |
| | 女 | 1 | 1 | - | - | - | - | - | - | - | - | - | - | - | - | - | - | - | - | 1 | - | |
| 東岳村 | 計 | 2 | 2 | - | - | - | - | - | - | - | - | - | - | - | - | - | - | - | - | - | - | |
| | 男 | 2 | 2 | - | - | - | - | - | - | - | - | - | - | - | - | - | - | - | - | - | - | |
| | 女 | - | - | - | - | - | - | - | - | - | - | - | - | - | - | - | - | - | - | - | - | |
| 金岳村 | 計 | - | - | - | - | - | - | - | - | - | - | - | - | - | - | - | - | - | 2 | 1 | - | |
| | 男 | - | - | - | - | - | - | - | - | - | - | - | - | - | - | - | - | - | 1 | - | - | |
| | 女 | - | - | - | - | - | - | - | - | - | - | - | - | - | - | - | - | - | 1 | - | - | |
| 武塔村 | 計 | - | - | - | - | - | - | - | - | - | - | - | - | - | - | - | - | - | - | - | - | |
| | 男 | - | - | - | - | - | - | - | - | - | - | - | - | - | - | - | - | - | - | - | - | |
| | 女 | - | - | - | - | - | - | - | - | - | - | - | - | - | - | - | - | - | - | - | - | |
| 金洋村 | 計 | - | - | - | - | - | - | - | - | - | - | - | - | - | - | - | - | - | 2 | - | 1 | |
| | 男 | - | - | - | - | - | - | - | - | - | - | - | - | - | - | - | - | - | - | - | - | |
| | 女 | - | - | - | - | - | - | - | - | - | - | - | - | - | - | - | - | - | 2 | - | - | |
| 澳花村 | 計 | 2 | 1 | - | 1 | - | - | - | - | - | - | - | 1 | - | - | - | - | - | - | - | - | |
| | 男 | 1 | - | - | 1 | - | - | - | - | - | - | - | - | - | - | - | - | - | - | 1 | - | |
| | 女 | 1 | 1 | - | - | - | - | - | - | - | - | - | 1 | - | - | - | - | - | - | - | - | |

填表 審核 主辦業務人員 主辦統計人員 機關長官

資料來源：依據戶籍登記資料及各項戶籍動態登記申請書編製。
 填表說明：1.本表結(離)婚對數之統計對象係指結(離)婚之雙方至少須有一方為國內現設有戶籍者。
 2.本表編製完竣，經機關長官核章後自存，並應由網際網路通報直轄市或縣(市)政府戶政單位。
 製表日期：103年10月31日18時23分58秒



公開類
月報 次月3日前編送

編製機關 宜蘭縣南澳鄉戶政事務所
表號 1222-02-01-3

月統計報表之2

宜蘭縣南澳鄉各村里 現住人口數按性別及原住民身分分
中華民國103年10月底

RLRP08126

單位：人

| 區域別 | 性別 | 總計 | 區域人口數 | 原住民人口數 | | |
|-----|----|-------|-------|--------|-------|-------|
| | | | | 合計 | 平地原住民 | 山地原住民 |
| 總計 | 計 | 6,165 | 722 | 5,443 | 151 | 5,292 |
| | 男 | 3,228 | 435 | 2,793 | 72 | 2,721 |
| | 女 | 2,937 | 287 | 2,650 | 79 | 2,571 |
| 南澳村 | 計 | 1,580 | 287 | 1,293 | 36 | 1,257 |
| | 男 | 834 | 170 | 664 | 16 | 648 |
| | 女 | 746 | 117 | 629 | 20 | 609 |
| 碧候村 | 計 | 1,265 | 98 | 1,167 | 27 | 1,140 |
| | 男 | 670 | 53 | 617 | 11 | 606 |
| | 女 | 595 | 45 | 550 | 16 | 534 |
| 東岳村 | 計 | 593 | 51 | 542 | 13 | 529 |
| | 男 | 289 | 28 | 261 | 5 | 256 |
| | 女 | 304 | 23 | 281 | 8 | 273 |
| 金岳村 | 計 | 566 | 39 | 527 | 12 | 515 |
| | 男 | 276 | 23 | 253 | 3 | 250 |
| | 女 | 290 | 16 | 274 | 9 | 265 |
| 武塔村 | 計 | 550 | 107 | 443 | 13 | 430 |
| | 男 | 303 | 72 | 231 | 6 | 225 |
| | 女 | 247 | 35 | 212 | 7 | 205 |
| 金洋村 | 計 | 639 | 23 | 616 | 15 | 601 |
| | 男 | 339 | 9 | 330 | 10 | 320 |
| | 女 | 300 | 14 | 286 | 5 | 281 |
| 澳花村 | 計 | 972 | 117 | 855 | 35 | 820 |
| | 男 | 517 | 80 | 437 | 21 | 416 |
| | 女 | 455 | 37 | 418 | 14 | 404 |

填表

審核

主辦業務人員
主辦統計人員


機關長官

資料來源：依據戶籍登記資料編製。

填表說明：1.區域人口數為總人口數減去原住民人口數。

2.本表編製完竣，經機關長官核章後自存，並應由網際網路通報直轄市或縣（市）政府戶政單位。

製表日期：103年10月31日18時24分09秒



宜蘭縣南澳鄉各村里 現住人口數按性別及年齡分
中華民國103年10月底

RLRP08124

單位：人

| 區域別 | 性別 | 總計 | 0 ~ 4 歲 | | | | | | 5 ~ 9 歲 | | | | | |
|-----|----|-------|---------|----|-----|-----|----|----|---------|----|----|----|----|----|
| | | | 合計 | 0歲 | 1歲 | 2歲 | 3歲 | 4歲 | 合計 | 5歲 | 6歲 | 7歲 | 8歲 | 9歲 |
| 總計 | 計 | 6,165 | 514 | 98 | 101 | 119 | 99 | 97 | 411 | 97 | 81 | 77 | 66 | 90 |
| | 男 | 3,228 | 268 | 52 | 50 | 57 | 53 | 56 | 216 | 53 | 39 | 44 | 38 | 42 |
| | 女 | 2,937 | 246 | 46 | 51 | 62 | 46 | 41 | 195 | 44 | 42 | 33 | 28 | 48 |
| 南澳村 | 計 | 1,580 | 122 | 26 | 29 | 24 | 23 | 20 | 74 | 16 | 14 | 15 | 10 | 19 |
| | 男 | 834 | 71 | 14 | 15 | 12 | 17 | 13 | 38 | 9 | 7 | 5 | 8 | 9 |
| | 女 | 746 | 51 | 12 | 14 | 12 | 6 | 7 | 36 | 7 | 7 | 10 | 2 | 10 |
| 碧候村 | 計 | 1,265 | 116 | 22 | 23 | 26 | 24 | 21 | 85 | 20 | 15 | 16 | 15 | 19 |
| | 男 | 670 | 60 | 9 | 11 | 12 | 12 | 16 | 39 | 8 | 8 | 9 | 8 | 6 |
| | 女 | 595 | 56 | 13 | 12 | 14 | 12 | 5 | 46 | 12 | 7 | 7 | 7 | 13 |
| 東岳村 | 計 | 593 | 52 | 7 | 9 | 17 | 10 | 9 | 49 | 14 | 13 | 5 | 6 | 11 |
| | 男 | 289 | 25 | 3 | 4 | 7 | 6 | 5 | 28 | 10 | 4 | 4 | 4 | 6 |
| | 女 | 304 | 27 | 4 | 5 | 10 | 4 | 4 | 21 | 4 | 9 | 1 | 2 | 5 |
| 金岳村 | 計 | 566 | 45 | 6 | 8 | 7 | 11 | 13 | 51 | 9 | 11 | 13 | 8 | 10 |
| | 男 | 276 | 17 | 3 | 4 | 1 | 3 | 6 | 23 | 4 | 5 | 5 | 4 | 5 |
| | 女 | 290 | 28 | 3 | 4 | 6 | 8 | 7 | 28 | 5 | 6 | 8 | 4 | 5 |
| 武塔村 | 計 | 550 | 35 | 10 | 7 | 5 | 7 | 6 | 29 | 6 | 5 | 6 | 5 | 7 |
| | 男 | 303 | 18 | 6 | 5 | 3 | 2 | 2 | 15 | 3 | 2 | 4 | 3 | 3 |
| | 女 | 247 | 17 | 4 | 2 | 2 | 5 | 4 | 14 | 3 | 3 | 2 | 2 | 4 |
| 金洋村 | 計 | 639 | 59 | 11 | 12 | 14 | 9 | 13 | 50 | 14 | 12 | 7 | 8 | 9 |
| | 男 | 339 | 32 | 8 | 5 | 7 | 5 | 7 | 33 | 9 | 8 | 7 | 5 | 4 |
| | 女 | 300 | 27 | 3 | 7 | 7 | 4 | 6 | 17 | 5 | 4 | - | 3 | 5 |
| 澳花村 | 計 | 972 | 85 | 16 | 13 | 26 | 15 | 15 | 73 | 18 | 11 | 15 | 14 | 15 |
| | 男 | 517 | 45 | 9 | 6 | 15 | 8 | 7 | 40 | 10 | 5 | 10 | 6 | 9 |
| | 女 | 455 | 40 | 7 | 7 | 11 | 7 | 8 | 33 | 8 | 6 | 5 | 8 | 6 |



公開類
月報 次月3日前編送

編製機關 宜蘭縣南澳鄉戶政事務所
表號 1222-01-02-3

月統計報表之3

宜蘭縣南澳鄉各村里 現住人口數按性別及年齡分(續1)
中華民國103年10月底

RLRP08124

單位：人

| 區域別 | 性別 | 10 ~ 14 歲 | | | | | | 15 ~ 19 歲 | | | | | | 20 ~ 24 歲 | | | | | |
|-----|----|-----------|-----|-----|-----|-----|-----|-----------|-----|-----|-----|-----|-----|-----------|-----|-----|-----|-----|-----|
| | | 合計 | 10歲 | 11歲 | 12歲 | 13歲 | 14歲 | 合計 | 15歲 | 16歲 | 17歲 | 18歲 | 19歲 | 合計 | 20歲 | 21歲 | 22歲 | 23歲 | 24歲 |
| 總計 | 計 | 382 | 89 | 74 | 77 | 68 | 74 | 461 | 85 | 83 | 88 | 109 | 96 | 504 | 118 | 98 | 100 | 90 | 98 |
| | 男 | 189 | 50 | 40 | 33 | 31 | 35 | 223 | 45 | 40 | 44 | 50 | 44 | 257 | 52 | 52 | 51 | 50 | 52 |
| | 女 | 193 | 39 | 34 | 44 | 37 | 39 | 238 | 40 | 43 | 44 | 59 | 52 | 247 | 66 | 46 | 49 | 40 | 46 |
| 南澳村 | 計 | 103 | 20 | 17 | 25 | 16 | 25 | 109 | 19 | 19 | 23 | 28 | 20 | 136 | 36 | 25 | 31 | 21 | 23 |
| | 男 | 48 | 8 | 9 | 13 | 9 | 9 | 50 | 12 | 8 | 11 | 14 | 5 | 69 | 19 | 10 | 16 | 13 | 11 |
| | 女 | 55 | 12 | 8 | 12 | 7 | 16 | 59 | 7 | 11 | 12 | 14 | 15 | 67 | 17 | 15 | 15 | 8 | 12 |
| 碧候村 | 計 | 77 | 18 | 15 | 11 | 17 | 16 | 107 | 15 | 19 | 19 | 29 | 25 | 101 | 18 | 22 | 21 | 16 | 24 |
| | 男 | 41 | 13 | 8 | 4 | 5 | 11 | 50 | 7 | 5 | 12 | 12 | 14 | 53 | 9 | 14 | 11 | 7 | 12 |
| | 女 | 36 | 5 | 7 | 7 | 12 | 5 | 57 | 8 | 14 | 7 | 17 | 11 | 48 | 9 | 8 | 10 | 9 | 12 |
| 東岳村 | 計 | 22 | 8 | 2 | 7 | 3 | 2 | 40 | 10 | 13 | 4 | 3 | 10 | 35 | 6 | 6 | 9 | 11 | 3 |
| | 男 | 10 | 3 | - | 4 | 2 | 1 | 18 | 5 | 4 | 1 | 3 | 5 | 14 | 1 | 2 | 4 | 6 | 1 |
| | 女 | 12 | 5 | 2 | 3 | 1 | 1 | 22 | 5 | 9 | 3 | - | 5 | 21 | 5 | 4 | 5 | 5 | 2 |
| 金岳村 | 計 | 44 | 11 | 8 | 9 | 4 | 12 | 45 | 9 | 10 | 9 | 8 | 9 | 46 | 16 | 4 | 8 | 9 | 9 |
| | 男 | 18 | 6 | 5 | 1 | 1 | 5 | 25 | 7 | 6 | 3 | 2 | 7 | 23 | 4 | 2 | 6 | 6 | 5 |
| | 女 | 26 | 5 | 3 | 8 | 3 | 7 | 20 | 2 | 4 | 6 | 6 | 2 | 23 | 12 | 2 | 2 | 3 | 4 |
| 武塔村 | 計 | 22 | 3 | 5 | 3 | 5 | 6 | 44 | 9 | 5 | 5 | 12 | 13 | 43 | 11 | 7 | 5 | 12 | 8 |
| | 男 | 11 | 3 | 2 | 1 | 1 | 4 | 22 | 4 | 4 | 5 | 4 | 5 | 18 | 3 | 3 | 2 | 6 | 4 |
| | 女 | 11 | - | 3 | 2 | 4 | 2 | 22 | 5 | 1 | - | 8 | 8 | 25 | 8 | 4 | 3 | 6 | 4 |
| 金洋村 | 計 | 44 | 12 | 10 | 9 | 9 | 4 | 41 | 11 | 2 | 10 | 11 | 7 | 51 | 11 | 10 | 11 | 7 | 12 |
| | 男 | 24 | 8 | 5 | 3 | 6 | 2 | 20 | 5 | 1 | 5 | 6 | 3 | 27 | 4 | 7 | 4 | 4 | 8 |
| | 女 | 20 | 4 | 5 | 6 | 3 | 2 | 21 | 6 | 1 | 5 | 5 | 4 | 24 | 7 | 3 | 7 | 3 | 4 |
| 澳花村 | 計 | 70 | 17 | 17 | 13 | 14 | 9 | 75 | 12 | 15 | 18 | 18 | 12 | 92 | 20 | 24 | 15 | 14 | 19 |
| | 男 | 37 | 9 | 11 | 7 | 7 | 3 | 38 | 5 | 12 | 7 | 9 | 5 | 53 | 12 | 14 | 8 | 8 | 11 |
| | 女 | 33 | 8 | 6 | 6 | 7 | 6 | 37 | 7 | 3 | 11 | 9 | 7 | 39 | 8 | 10 | 7 | 6 | 8 |





公開類
月報 次月3日前編送
月統計報表之3

編製機關 宜蘭縣南澳鄉戶政事務所
表號 1222-01-02-3

宜蘭縣南澳鄉各村里 現住人口數按性別及年齡分(續2)
中華民國103年10月底

RLRP08124

單位：人

| 區域別 | 性別 | 25 ~ 29 歲 | | | | | 30 ~ 34 歲 | | | | | 35 ~ 39 歲 | | | | | | | |
|-----|----|-----------|-----|-----|-----|-----|-----------|-----|-----|-----|-----|-----------|-----|-----|-----|-----|-----|-----|-----|
| | | 合計 | 25歲 | 26歲 | 27歲 | 28歲 | 29歲 | 合計 | 30歲 | 31歲 | 32歲 | 33歲 | 34歲 | 合計 | 35歲 | 36歲 | 37歲 | 38歲 | 39歲 |
| 總計 | 計 | 499 | 92 | 101 | 92 | 105 | 109 | 528 | 108 | 109 | 110 | 110 | 91 | 406 | 93 | 74 | 75 | 75 | 89 |
| | 男 | 264 | 50 | 50 | 42 | 60 | 62 | 285 | 58 | 57 | 61 | 58 | 51 | 243 | 56 | 49 | 47 | 42 | 49 |
| | 女 | 235 | 42 | 51 | 50 | 45 | 47 | 243 | 50 | 52 | 49 | 52 | 40 | 163 | 37 | 25 | 28 | 33 | 40 |
| 南澳村 | 計 | 127 | 26 | 27 | 19 | 26 | 29 | 125 | 24 | 29 | 33 | 22 | 17 | 101 | 26 | 21 | 15 | 20 | 19 |
| | 男 | 66 | 14 | 14 | 10 | 16 | 12 | 69 | 16 | 10 | 18 | 15 | 10 | 55 | 14 | 12 | 9 | 10 | 10 |
| | 女 | 61 | 12 | 13 | 9 | 10 | 17 | 56 | 8 | 19 | 15 | 7 | 7 | 46 | 12 | 9 | 6 | 10 | 9 |
| 碧候村 | 計 | 99 | 14 | 26 | 17 | 17 | 25 | 114 | 20 | 21 | 28 | 21 | 24 | 97 | 23 | 13 | 16 | 16 | 29 |
| | 男 | 55 | 7 | 11 | 11 | 9 | 17 | 66 | 11 | 13 | 17 | 10 | 15 | 57 | 13 | 9 | 9 | 10 | 16 |
| | 女 | 44 | 7 | 15 | 6 | 8 | 8 | 48 | 9 | 8 | 11 | 11 | 9 | 40 | 10 | 4 | 7 | 6 | 13 |
| 東岳村 | 計 | 56 | 11 | 7 | 10 | 15 | 13 | 51 | 9 | 10 | 9 | 14 | 9 | 41 | 7 | 8 | 10 | 7 | 9 |
| | 男 | 29 | 6 | 4 | 4 | 9 | 6 | 29 | 3 | 5 | 7 | 9 | 5 | 26 | 5 | 5 | 6 | 3 | 7 |
| | 女 | 27 | 5 | 3 | 6 | 6 | 7 | 22 | 6 | 5 | 2 | 5 | 4 | 15 | 2 | 3 | 4 | 4 | 2 |
| 金岳村 | 計 | 29 | 4 | 5 | 4 | 12 | 4 | 46 | 7 | 14 | 13 | 5 | 7 | 46 | 14 | 5 | 10 | 11 | 6 |
| | 男 | 16 | 2 | 2 | 2 | 8 | 2 | 14 | 4 | 5 | 3 | 1 | 1 | 31 | 9 | 2 | 10 | 7 | 3 |
| | 女 | 13 | 2 | 3 | 2 | 4 | 2 | 32 | 3 | 9 | 10 | 4 | 6 | 15 | 5 | 3 | - | 4 | 3 |
| 武塔村 | 計 | 38 | 8 | 8 | 5 | 7 | 10 | 55 | 16 | 13 | 7 | 13 | 6 | 21 | 4 | 3 | 5 | 3 | 6 |
| | 男 | 21 | 5 | 5 | 2 | 2 | 7 | 37 | 11 | 6 | 6 | 9 | 5 | 11 | 3 | 2 | 3 | 1 | 2 |
| | 女 | 17 | 3 | 3 | 3 | 5 | 3 | 18 | 5 | 7 | 1 | 4 | 1 | 10 | 1 | 1 | 2 | 2 | 4 |
| 金洋村 | 計 | 60 | 15 | 9 | 17 | 10 | 9 | 69 | 15 | 7 | 13 | 19 | 15 | 49 | 9 | 9 | 9 | 13 | 9 |
| | 男 | 30 | 8 | 7 | 4 | 6 | 5 | 33 | 5 | 6 | 5 | 8 | 9 | 26 | 6 | 6 | 1 | 7 | 6 |
| | 女 | 30 | 7 | 2 | 13 | 4 | 4 | 36 | 10 | 1 | 8 | 11 | 6 | 23 | 3 | 3 | 8 | 6 | 3 |
| 澳花村 | 計 | 90 | 14 | 19 | 20 | 18 | 19 | 68 | 17 | 15 | 7 | 16 | 13 | 51 | 10 | 15 | 10 | 5 | 11 |
| | 男 | 47 | 8 | 7 | 9 | 10 | 13 | 37 | 8 | 12 | 5 | 6 | 6 | 37 | 6 | 13 | 9 | 4 | 5 |
| | 女 | 43 | 6 | 12 | 11 | 8 | 6 | 31 | 9 | 3 | 2 | 10 | 7 | 14 | 4 | 2 | 1 | 1 | 6 |

宜蘭縣南澳鄉戶政事務所





宜蘭縣南澳鄉各村里 現住人口數按性別及年齡分(續3)
中華民國103年10月底

RLRP08124

單位：人

| 區域別 | 性別 | 40 ~ 44 歲 | | | | | 45 ~ 49 歲 | | | | | 50 ~ 54 歲 | | | | | | | |
|-----|----|-----------|-----|-----|-----|-----|-----------|-----|-----|-----|-----|-----------|-----|-----|-----|-----|-----|-----|-----|
| | | 合計 | 40歲 | 41歲 | 42歲 | 43歲 | 44歲 | 合計 | 45歲 | 46歲 | 47歲 | 48歲 | 49歲 | 合計 | 50歲 | 51歲 | 52歲 | 53歲 | 54歲 |
| 總計 | 計 | 382 | 70 | 81 | 72 | 67 | 92 | 422 | 83 | 79 | 74 | 88 | 98 | 490 | 86 | 89 | 115 | 92 | 108 |
| | 男 | 198 | 34 | 44 | 34 | 35 | 51 | 226 | 50 | 38 | 39 | 50 | 49 | 272 | 44 | 52 | 61 | 56 | 59 |
| | 女 | 184 | 36 | 37 | 38 | 32 | 41 | 196 | 33 | 41 | 35 | 38 | 49 | 218 | 42 | 37 | 54 | 36 | 49 |
| 南澳村 | 計 | 109 | 23 | 25 | 19 | 21 | 21 | 118 | 28 | 23 | 18 | 22 | 27 | 137 | 26 | 32 | 27 | 25 | 27 |
| | 男 | 61 | 11 | 14 | 12 | 14 | 10 | 57 | 19 | 11 | 6 | 11 | 10 | 82 | 18 | 18 | 18 | 18 | 10 |
| | 女 | 48 | 12 | 11 | 7 | 7 | 11 | 61 | 9 | 12 | 12 | 11 | 17 | 55 | 8 | 14 | 9 | 7 | 17 |
| 碧候村 | 計 | 86 | 16 | 20 | 16 | 15 | 19 | 81 | 19 | 18 | 8 | 22 | 14 | 85 | 17 | 13 | 20 | 17 | 18 |
| | 男 | 42 | 6 | 10 | 7 | 7 | 12 | 48 | 14 | 9 | 4 | 13 | 8 | 45 | 9 | 6 | 9 | 11 | 10 |
| | 女 | 44 | 10 | 10 | 9 | 8 | 7 | 33 | 5 | 9 | 4 | 9 | 6 | 40 | 8 | 7 | 11 | 6 | 8 |
| 東岳村 | 計 | 26 | 6 | 7 | 2 | 3 | 8 | 38 | 5 | 7 | 10 | 8 | 8 | 55 | 11 | 8 | 10 | 12 | 14 |
| | 男 | 15 | 2 | 5 | 1 | 1 | 6 | 15 | 1 | 4 | 5 | 2 | 3 | 23 | 5 | 4 | 2 | 6 | 6 |
| | 女 | 11 | 4 | 2 | 1 | 2 | 2 | 23 | 4 | 3 | 5 | 6 | 5 | 32 | 6 | 4 | 8 | 6 | 8 |
| 金岳村 | 計 | 38 | 5 | 8 | 6 | 7 | 12 | 31 | 5 | 8 | 3 | 7 | 8 | 38 | 5 | 5 | 12 | 6 | 10 |
| | 男 | 17 | - | 5 | 2 | 4 | 6 | 19 | 3 | 5 | 3 | 4 | 4 | 18 | 2 | 2 | 7 | 2 | 5 |
| | 女 | 21 | 5 | 3 | 4 | 3 | 6 | 12 | 2 | 3 | - | 3 | 4 | 20 | 3 | 3 | 5 | 4 | 5 |
| 武塔村 | 計 | 31 | 5 | 2 | 11 | 6 | 7 | 47 | 10 | 4 | 10 | 11 | 12 | 59 | 7 | 10 | 17 | 8 | 17 |
| | 男 | 16 | 5 | - | 5 | 2 | 4 | 29 | 6 | 2 | 6 | 8 | 7 | 42 | 5 | 8 | 10 | 5 | 14 |
| | 女 | 15 | - | 2 | 6 | 4 | 3 | 18 | 4 | 2 | 4 | 3 | 5 | 17 | 2 | 2 | 7 | 3 | 3 |
| 金洋村 | 計 | 41 | 5 | 8 | 11 | 6 | 11 | 32 | 5 | 6 | 9 | 6 | 6 | 32 | 5 | 2 | 9 | 6 | 10 |
| | 男 | 23 | 4 | 5 | 3 | 5 | 6 | 18 | 2 | 3 | 6 | 4 | 3 | 17 | 2 | 1 | 5 | 3 | 6 |
| | 女 | 18 | 1 | 3 | 8 | 1 | 5 | 14 | 3 | 3 | 3 | 2 | 3 | 15 | 3 | 1 | 4 | 3 | 4 |
| 澳花村 | 計 | 51 | 10 | 11 | 7 | 9 | 14 | 75 | 11 | 13 | 16 | 12 | 23 | 84 | 15 | 19 | 20 | 18 | 12 |
| | 男 | 24 | 6 | 5 | 4 | 2 | 7 | 40 | 5 | 4 | 9 | 8 | 14 | 45 | 3 | 13 | 10 | 11 | 8 |
| | 女 | 27 | 4 | 6 | 3 | 7 | 7 | 35 | 6 | 9 | 7 | 4 | 9 | 39 | 12 | 6 | 10 | 7 | 4 |

宜蘭縣南澳鄉戶政事務所



公開類
月報 次月3日前編送
月統計報表之3

宜蘭縣南澳鄉各村里 現住人口數按性別及年齡分(續4)
中華民國103年10月底

RLRP08124

單位：人

| 區域別 | 性別 | 55 ~ 59 歲 | | | | | 60 ~ 64 歲 | | | | | 65 ~ 69 歲 | | | | | | | |
|-----|----|-----------|-----|-----|-----|-----|-----------|-----|-----|-----|-----|-----------|-----|-----|-----|-----|-----|-----|-----|
| | | 合計 | 55歲 | 56歲 | 57歲 | 58歲 | 59歲 | 合計 | 60歲 | 61歲 | 62歲 | 63歲 | 64歲 | 合計 | 65歲 | 66歲 | 67歲 | 68歲 | 69歲 |
| 總計 | 計 | 410 | 86 | 72 | 104 | 82 | 66 | 259 | 73 | 52 | 51 | 37 | 46 | 130 | 32 | 36 | 28 | 20 | 14 |
| | 男 | 222 | 41 | 34 | 59 | 46 | 42 | 127 | 28 | 30 | 29 | 16 | 24 | 73 | 19 | 21 | 12 | 13 | 8 |
| | 女 | 188 | 45 | 38 | 45 | 36 | 24 | 132 | 45 | 22 | 22 | 21 | 22 | 57 | 13 | 15 | 16 | 7 | 6 |
| 南澳村 | 計 | 106 | 24 | 18 | 27 | 28 | 9 | 70 | 14 | 16 | 15 | 11 | 14 | 46 | 13 | 13 | 5 | 9 | 6 |
| | 男 | 55 | 10 | 8 | 14 | 17 | 6 | 42 | 6 | 11 | 11 | 5 | 9 | 25 | 8 | 7 | 1 | 5 | 4 |
| | 女 | 51 | 14 | 10 | 13 | 11 | 3 | 28 | 8 | 5 | 4 | 6 | 5 | 21 | 5 | 6 | 4 | 4 | 2 |
| 碧候村 | 計 | 70 | 15 | 12 | 14 | 14 | 15 | 51 | 14 | 15 | 9 | 7 | 6 | 25 | 6 | 6 | 4 | 4 | 5 |
| | 男 | 39 | 8 | 5 | 7 | 10 | 9 | 22 | 6 | 8 | 4 | 1 | 3 | 15 | 4 | 4 | 3 | 2 | 2 |
| | 女 | 31 | 7 | 7 | 7 | 4 | 6 | 29 | 8 | 7 | 5 | 6 | 3 | 10 | 2 | 2 | 1 | 2 | 3 |
| 東岳村 | 計 | 51 | 13 | 13 | 9 | 7 | 9 | 37 | 8 | 6 | 8 | 7 | 8 | 10 | 1 | 3 | 4 | - | 2 |
| | 男 | 24 | 5 | 5 | 5 | 4 | 5 | 19 | 3 | 4 | 5 | 3 | 4 | 4 | - | 2 | 1 | - | 1 |
| | 女 | 27 | 8 | 8 | 4 | 3 | 4 | 18 | 5 | 2 | 3 | 4 | 4 | 6 | 1 | 1 | 3 | - | 1 |
| 金岳村 | 計 | 42 | 11 | 6 | 12 | 8 | 5 | 20 | 11 | 3 | 1 | 3 | 2 | 13 | 3 | 4 | 4 | 2 | - |
| | 男 | 20 | 5 | 2 | 9 | 1 | 3 | 11 | 4 | 2 | 1 | 3 | 1 | 9 | 3 | 3 | 2 | 1 | - |
| | 女 | 22 | 6 | 4 | 3 | 7 | 2 | 9 | 7 | 1 | - | - | 1 | 4 | - | 1 | 2 | 1 | - |
| 武塔村 | 計 | 40 | 6 | 5 | 8 | 10 | 11 | 26 | 6 | 4 | 6 | 4 | 6 | 8 | 2 | 1 | 3 | 2 | - |
| | 男 | 24 | 3 | 1 | 6 | 8 | 6 | 11 | 2 | 3 | 1 | 3 | 2 | 6 | 1 | 1 | 2 | 2 | - |
| | 女 | 16 | 3 | 4 | 2 | 2 | 5 | 15 | 4 | 1 | 5 | 1 | 4 | 2 | 1 | - | 1 | - | - |
| 金洋村 | 計 | 41 | 7 | 8 | 15 | 6 | 5 | 27 | 10 | 5 | 3 | 3 | 6 | 11 | 5 | 1 | 3 | 2 | - |
| | 男 | 25 | 3 | 6 | 10 | 3 | 3 | 11 | 4 | 1 | 2 | - | 4 | 5 | 2 | - | 1 | 2 | - |
| | 女 | 16 | 4 | 2 | 5 | 3 | 2 | 16 | 6 | 4 | 1 | 3 | 2 | 6 | 3 | 1 | 2 | - | - |
| 澳花村 | 計 | 60 | 10 | 10 | 19 | 9 | 12 | 28 | 10 | 3 | 9 | 2 | 4 | 17 | 2 | 8 | 5 | 1 | 1 |
| | 男 | 35 | 7 | 7 | 8 | 3 | 10 | 11 | 3 | 1 | 5 | 1 | 1 | 9 | 1 | 4 | 2 | 1 | 1 |
| | 女 | 25 | 3 | 3 | 11 | 6 | 2 | 17 | 7 | 2 | 4 | 1 | 3 | 8 | 1 | 4 | 3 | - | - |



公開類
月報 次月3日前編送
月統計報表之3

編製機關 宜蘭縣南澳鄉戶政事務所
表號 1222-01-02-3

宜蘭縣南澳鄉各村里 現住人口數按性別及年齡分(續5)
中華民國103年10月底

RLRP08124

單位：人

| 區域別 | 性別 | 70 ~ 74 歲 | | | | | 75 ~ 79 歲 | | | | | 80 ~ 84 歲 | | | | | | | |
|-----|----|-----------|-----|-----|-----|-----|-----------|-----|-----|-----|-----|-----------|-----|----|-----|-----|-----|-----|-----|
| | | 合計 | 70歲 | 71歲 | 72歲 | 73歲 | 74歲 | 合計 | 75歲 | 76歲 | 77歲 | 78歲 | 79歲 | 合計 | 80歲 | 81歲 | 82歲 | 83歲 | 84歲 |
| 總計 | 計 | 130 | 25 | 33 | 24 | 24 | 24 | 109 | 29 | 25 | 20 | 14 | 21 | 86 | 18 | 18 | 16 | 19 | 15 |
| | 男 | 65 | 15 | 13 | 8 | 15 | 14 | 44 | 13 | 8 | 10 | 5 | 8 | 33 | 7 | 7 | 7 | 5 | 7 |
| | 女 | 65 | 10 | 20 | 16 | 9 | 10 | 65 | 16 | 17 | 10 | 9 | 13 | 53 | 11 | 11 | 9 | 14 | 8 |
| 南澳村 | 計 | 32 | 3 | 4 | 7 | 9 | 9 | 29 | 8 | 6 | 6 | 5 | 4 | 24 | 5 | 3 | 4 | 7 | 5 |
| | 男 | 18 | 1 | 2 | 3 | 7 | 5 | 10 | 3 | 2 | 2 | 1 | 2 | 9 | 3 | 1 | 2 | - | 3 |
| | 女 | 14 | 2 | 2 | 4 | 2 | 4 | 19 | 5 | 4 | 4 | 4 | 2 | 15 | 2 | 2 | 2 | 7 | 2 |
| 碧候村 | 計 | 29 | 12 | 8 | 1 | 4 | 4 | 22 | 6 | 6 | 4 | 2 | 4 | 11 | 3 | 2 | 1 | 3 | 2 |
| | 男 | 17 | 8 | 4 | - | 2 | 3 | 10 | 3 | 1 | 4 | 1 | 1 | 6 | 2 | - | 1 | 1 | 2 |
| | 女 | 12 | 4 | 4 | 1 | 2 | 1 | 12 | 3 | 5 | - | 1 | 3 | 5 | 1 | 2 | - | 2 | - |
| 東岳村 | 計 | 11 | 2 | 3 | 1 | 3 | 2 | 9 | 2 | 3 | 1 | 2 | 1 | 8 | 2 | 2 | 1 | 2 | 1 |
| | 男 | 4 | - | 1 | - | 1 | 2 | 3 | 1 | 1 | - | 1 | - | 3 | - | 1 | 1 | - | 1 |
| | 女 | 7 | 2 | 2 | 1 | 2 | - | 6 | 1 | 2 | 1 | 1 | 1 | 5 | 2 | 1 | - | 2 | - |
| 金岳村 | 計 | 14 | 1 | 5 | 4 | 3 | 1 | 9 | 2 | 1 | 2 | 1 | 3 | 8 | 1 | 2 | 1 | 1 | 3 |
| | 男 | 7 | - | 2 | 2 | 2 | 1 | 5 | 1 | - | 2 | - | 2 | 2 | - | - | - | 1 | 1 |
| | 女 | 7 | 1 | 3 | 2 | 1 | - | 4 | 1 | 1 | - | 1 | 1 | 6 | 1 | 2 | 1 | - | 2 |
| 武塔村 | 計 | 14 | 2 | 3 | 4 | 3 | 2 | 11 | 2 | 2 | 3 | 1 | 3 | 13 | 2 | 3 | 4 | 2 | 2 |
| | 男 | 6 | 2 | 1 | 1 | 1 | 1 | 3 | 1 | 1 | - | - | 1 | 7 | 1 | 3 | 2 | 1 | - |
| | 女 | 8 | - | 2 | 3 | 2 | 1 | 8 | 1 | 1 | 3 | 1 | 2 | 6 | 1 | - | 2 | 1 | 2 |
| 金洋村 | 計 | 12 | 4 | 4 | 2 | - | 2 | 9 | 1 | 3 | 1 | - | 4 | 9 | 2 | 3 | 1 | 2 | 1 |
| | 男 | 7 | 3 | 2 | 2 | - | - | 5 | 1 | 2 | 1 | - | 1 | 2 | - | 1 | 1 | - | - |
| | 女 | 5 | 1 | 2 | - | - | 2 | 4 | - | 1 | - | - | 3 | 7 | 2 | 2 | - | 2 | 1 |
| 澳花村 | 計 | 18 | 1 | 6 | 5 | 2 | 4 | 20 | 8 | 4 | 3 | 3 | 2 | 13 | 3 | 3 | 4 | 2 | 1 |
| | 男 | 6 | 1 | 1 | - | 2 | 2 | 8 | 3 | 1 | 1 | 2 | 1 | 4 | 1 | 1 | - | 2 | - |
| | 女 | 12 | - | 5 | 5 | - | 2 | 12 | 5 | 3 | 2 | 1 | 1 | 9 | 2 | 2 | 4 | - | 1 |

宜蘭縣南澳鄉戶政事務所





公開類
月報 次月3日前編送
月統計報表之3

編製機關 宜蘭縣南澳鄉戶政事務所
表號 1222-01-02-3

宜蘭縣南澳鄉各村里 現住人口數按性別及年齡分(續6完)
中華民國103年10月底

RLRP08124

單位：人

| 區域別 | 性別 | 85 ~ 89 歲 | | | | | 90 ~ 94 歲 | | | | | 95 ~ 99 歲 | | | | | 100歲以上 | | | |
|-----|----|-----------|-----|-----|-----|-----|-----------|----|-----|-----|-----|-----------|-----|----|-----|-----|--------|-----|-----|-----|
| | | 合計 | 85歲 | 86歲 | 87歲 | 88歲 | 89歲 | 合計 | 90歲 | 91歲 | 92歲 | 93歲 | 94歲 | 合計 | 95歲 | 96歲 | | 97歲 | 98歲 | 99歲 |
| 總計 | 計 | 34 | 9 | 13 | 3 | 5 | 4 | 6 | - | 1 | 2 | 1 | 2 | 1 | 1 | - | - | - | - | 1 |
| | 男 | 19 | 4 | 6 | 3 | 4 | 2 | 3 | - | 1 | - | 1 | 1 | - | - | - | - | - | - | 1 |
| | 女 | 15 | 5 | 7 | - | 1 | 2 | 3 | - | - | 2 | - | 1 | 1 | 1 | - | - | - | - | - |
| 南澳村 | 計 | 9 | 1 | 3 | 2 | 2 | 1 | 3 | - | - | 1 | 1 | 1 | - | - | - | - | - | - | - |
| | 男 | 7 | - | 2 | 2 | 2 | 1 | 2 | - | - | - | 1 | 1 | - | - | - | - | - | - | - |
| | 女 | 2 | 1 | 1 | - | - | - | 1 | - | - | 1 | - | - | - | - | - | - | - | - | - |
| 碧候村 | 計 | 8 | 3 | 3 | - | 2 | - | - | - | - | - | - | - | - | - | - | - | - | - | 1 |
| | 男 | 4 | 1 | 2 | - | 1 | - | - | - | - | - | - | - | - | - | - | - | - | - | 1 |
| | 女 | 4 | 2 | 1 | - | 1 | - | - | - | - | - | - | - | - | - | - | - | - | - | - |
| 東岳村 | 計 | 2 | 1 | 1 | - | - | - | - | - | - | - | - | - | - | - | - | - | - | - | - |
| | 男 | - | - | - | - | - | - | - | - | - | - | - | - | - | - | - | - | - | - | - |
| | 女 | 2 | 1 | 1 | - | - | - | - | - | - | - | - | - | - | - | - | - | - | - | - |
| 金岳村 | 計 | 1 | - | - | - | 1 | - | - | - | - | - | - | - | - | - | - | - | - | - | - |
| | 男 | 1 | - | - | - | 1 | - | - | - | - | - | - | - | - | - | - | - | - | - | - |
| | 女 | - | - | - | - | - | - | - | - | - | - | - | - | - | - | - | - | - | - | - |
| 武塔村 | 計 | 10 | 4 | 4 | - | - | 2 | 3 | - | 1 | 1 | - | 1 | 1 | 1 | - | - | - | - | - |
| | 男 | 5 | 3 | 2 | - | - | - | 1 | - | 1 | - | - | - | - | - | - | - | - | - | - |
| | 女 | 5 | 1 | 2 | - | - | 2 | 2 | - | - | 1 | - | 1 | 1 | 1 | - | - | - | - | - |
| 金洋村 | 計 | 2 | - | 1 | - | - | 1 | - | - | - | - | - | - | - | - | - | - | - | - | - |
| | 男 | 1 | - | - | - | - | 1 | - | - | - | - | - | - | - | - | - | - | - | - | - |
| | 女 | 1 | - | 1 | - | - | - | - | - | - | - | - | - | - | - | - | - | - | - | - |
| 澳花村 | 計 | 2 | - | 1 | 1 | - | - | - | - | - | - | - | - | - | - | - | - | - | - | - |
| | 男 | 1 | - | - | 1 | - | - | - | - | - | - | - | - | - | - | - | - | - | - | - |
| | 女 | 1 | - | 1 | - | - | - | - | - | - | - | - | - | - | - | - | - | - | - | - |

填表

審核

主辦業務人員
主辦統計人員

機關長官

資料來源：依據戶籍註記資料編製。

填表說明：本表編製完竣，經機關長官核章後自存，並應由網際網路通報直轄市或縣（市）政府戶政單位。

製表日期：103年10月31日18時24分13秒





宜蘭縣南澳鄉各村里 現住原住民人口數按性別、年齡及原住民身分分
中華民國103年10月底
總計

RLRP08129

單位：人

| 區域別 | 性別 | 總計 | 0 ~ 4 歲 | | | | | 5 ~ 9 歲 | | | | | | |
|-----|----|-------|---------|----|----|-----|----|---------|-----|----|----|----|----|----|
| | | | 合計 | 0歲 | 1歲 | 2歲 | 3歲 | 4歲 | 合計 | 5歲 | 6歲 | 7歲 | 8歲 | 9歲 |
| 總 計 | 計 | 5,443 | 475 | 89 | 89 | 111 | 93 | 93 | 397 | 95 | 80 | 75 | 64 | 83 |
| | 男 | 2,793 | 245 | 44 | 46 | 52 | 49 | 54 | 211 | 51 | 39 | 43 | 37 | 41 |
| | 女 | 2,650 | 230 | 45 | 43 | 59 | 44 | 39 | 186 | 44 | 41 | 32 | 27 | 42 |
| 南澳村 | 計 | 1,293 | 100 | 20 | 22 | 22 | 19 | 17 | 68 | 14 | 14 | 15 | 10 | 15 |
| | 男 | 664 | 57 | 9 | 13 | 11 | 13 | 11 | 36 | 7 | 7 | 5 | 8 | 9 |
| | 女 | 629 | 43 | 11 | 9 | 11 | 6 | 6 | 32 | 7 | 7 | 10 | 2 | 6 |
| 碧候村 | 計 | 1,167 | 110 | 21 | 21 | 24 | 23 | 21 | 82 | 20 | 14 | 15 | 15 | 18 |
| | 男 | 617 | 57 | 8 | 10 | 11 | 12 | 16 | 39 | 8 | 8 | 9 | 8 | 6 |
| | 女 | 550 | 53 | 13 | 11 | 13 | 11 | 5 | 43 | 12 | 6 | 6 | 7 | 12 |
| 東岳村 | 計 | 542 | 51 | 7 | 9 | 17 | 10 | 8 | 46 | 14 | 13 | 4 | 5 | 10 |
| | 男 | 261 | 25 | 3 | 4 | 7 | 6 | 5 | 25 | 10 | 4 | 3 | 3 | 5 |
| | 女 | 281 | 26 | 4 | 5 | 10 | 4 | 3 | 21 | 4 | 9 | 1 | 2 | 5 |
| 金岳村 | 計 | 527 | 43 | 6 | 8 | 6 | 10 | 13 | 51 | 9 | 11 | 13 | 8 | 10 |
| | 男 | 253 | 17 | 3 | 4 | 1 | 3 | 6 | 23 | 4 | 5 | 5 | 4 | 5 |
| | 女 | 274 | 26 | 3 | 4 | 5 | 7 | 7 | 28 | 5 | 6 | 8 | 4 | 5 |
| 武塔村 | 計 | 443 | 31 | 9 | 5 | 4 | 7 | 6 | 29 | 6 | 5 | 6 | 5 | 7 |
| | 男 | 231 | 15 | 5 | 4 | 2 | 2 | 2 | 15 | 3 | 2 | 4 | 3 | 3 |
| | 女 | 212 | 16 | 4 | 1 | 2 | 5 | 4 | 14 | 3 | 3 | 2 | 2 | 4 |
| 金洋村 | 計 | 616 | 59 | 11 | 12 | 14 | 9 | 13 | 50 | 14 | 12 | 7 | 8 | 9 |
| | 男 | 330 | 32 | 8 | 5 | 7 | 5 | 7 | 33 | 9 | 8 | 7 | 5 | 4 |
| | 女 | 286 | 27 | 3 | 7 | 7 | 4 | 6 | 17 | 5 | 4 | - | 3 | 5 |
| 澳花村 | 計 | 855 | 81 | 15 | 12 | 24 | 15 | 15 | 71 | 18 | 11 | 15 | 13 | 14 |
| | 男 | 437 | 42 | 8 | 6 | 13 | 8 | 7 | 40 | 10 | 5 | 10 | 6 | 9 |
| | 女 | 418 | 39 | 7 | 6 | 11 | 7 | 8 | 31 | 8 | 6 | 5 | 7 | 5 |





宜蘭縣南澳鄉各村里 現住原住民人口數按性別、年齡及原住民身分分(續1)
中華民國103年10月底
總計

RLRP08129

單位：人

| 區域別 | 性別 | 10 ~ 14 歲 | | | | | | 15 ~ 19 歲 | | | | | |
|-----|----|-----------|-----|-----|-----|-----|-----|-----------|-----|-----|-----|-----|-----|
| | | 合計 | 10歲 | 11歲 | 12歲 | 13歲 | 14歲 | 合計 | 15歲 | 16歲 | 17歲 | 18歲 | 19歲 |
| 總 計 | 計 | 360 | 85 | 71 | 71 | 63 | 70 | 437 | 82 | 80 | 84 | 101 | 90 |
| | 男 | 180 | 47 | 39 | 30 | 30 | 34 | 209 | 42 | 38 | 41 | 46 | 42 |
| | 女 | 180 | 38 | 32 | 41 | 33 | 36 | 228 | 40 | 42 | 43 | 55 | 48 |
| 南澳村 | 計 | 91 | 19 | 16 | 21 | 13 | 22 | 100 | 17 | 18 | 23 | 24 | 18 |
| | 男 | 45 | 8 | 8 | 12 | 9 | 8 | 44 | 10 | 7 | 11 | 12 | 4 |
| | 女 | 46 | 11 | 8 | 9 | 4 | 14 | 56 | 7 | 11 | 12 | 12 | 14 |
| 碧候村 | 計 | 74 | 17 | 15 | 11 | 16 | 15 | 104 | 15 | 19 | 18 | 28 | 24 |
| | 男 | 39 | 12 | 8 | 4 | 4 | 11 | 50 | 7 | 5 | 12 | 12 | 14 |
| | 女 | 35 | 5 | 7 | 7 | 12 | 4 | 54 | 8 | 14 | 6 | 16 | 10 |
| 東岳村 | 計 | 21 | 7 | 2 | 7 | 3 | 2 | 40 | 10 | 13 | 4 | 3 | 10 |
| | 男 | 9 | 2 | - | 4 | 2 | 1 | 18 | 5 | 4 | 1 | 3 | 5 |
| | 女 | 12 | 5 | 2 | 3 | 1 | 1 | 22 | 5 | 9 | 3 | - | 5 |
| 金岳村 | 計 | 44 | 11 | 8 | 9 | 4 | 12 | 44 | 9 | 10 | 9 | 7 | 9 |
| | 男 | 18 | 6 | 5 | 1 | 1 | 5 | 25 | 7 | 6 | 3 | 2 | 7 |
| | 女 | 26 | 5 | 3 | 8 | 3 | 7 | 19 | 2 | 4 | 6 | 5 | 2 |
| 武塔村 | 計 | 21 | 3 | 4 | 3 | 5 | 6 | 36 | 8 | 4 | 3 | 11 | 10 |
| | 男 | 11 | 3 | 2 | 1 | 1 | 4 | 16 | 3 | 3 | 3 | 3 | 4 |
| | 女 | 10 | - | 2 | 2 | 4 | 2 | 20 | 5 | 1 | - | 8 | 6 |
| 金洋村 | 計 | 44 | 12 | 10 | 9 | 9 | 4 | 41 | 11 | 2 | 10 | 11 | 7 |
| | 男 | 24 | 8 | 5 | 3 | 6 | 2 | 20 | 5 | 1 | 5 | 6 | 3 |
| | 女 | 20 | 4 | 5 | 6 | 3 | 2 | 21 | 6 | 1 | 5 | 5 | 4 |
| 澳花村 | 計 | 65 | 16 | 16 | 11 | 13 | 9 | 72 | 12 | 14 | 17 | 17 | 12 |
| | 男 | 34 | 8 | 11 | 5 | 7 | 3 | 36 | 5 | 12 | 6 | 8 | 5 |
| | 女 | 31 | 8 | 5 | 6 | 6 | 6 | 36 | 7 | 2 | 11 | 9 | 7 |



宜蘭縣南澳鄉各村里 現住原住民人口數按性別、年齡及原住民身分分(續2)
中華民國103年10月底
總計

RLRP08129

單位：人

| 區域別 | 性別 | 20 ~ 24 歲 | | | | | | 25 ~ 29 歲 | | | | | |
|-----|----|-----------|-----|-----|-----|-----|-----|-----------|-----|-----|-----|-----|-----|
| | | 合計 | 20歲 | 21歲 | 22歲 | 23歲 | 24歲 | 合計 | 25歲 | 26歲 | 27歲 | 28歲 | 29歲 |
| 總計 | 計 | 468 | 106 | 93 | 95 | 85 | 89 | 452 | 80 | 91 | 86 | 97 | 98 |
| | 男 | 241 | 46 | 51 | 47 | 47 | 50 | 241 | 45 | 44 | 39 | 56 | 57 |
| | 女 | 227 | 60 | 42 | 48 | 38 | 39 | 211 | 35 | 47 | 47 | 41 | 41 |
| 南澳村 | 計 | 120 | 31 | 22 | 28 | 21 | 18 | 104 | 22 | 21 | 15 | 23 | 23 |
| | 男 | 64 | 18 | 9 | 14 | 13 | 10 | 48 | 11 | 9 | 7 | 13 | 8 |
| | 女 | 56 | 13 | 13 | 14 | 8 | 8 | 56 | 11 | 12 | 8 | 10 | 15 |
| 碧候村 | 計 | 92 | 15 | 21 | 20 | 14 | 22 | 94 | 12 | 25 | 17 | 16 | 24 |
| | 男 | 49 | 7 | 14 | 10 | 6 | 12 | 54 | 7 | 10 | 11 | 9 | 17 |
| | 女 | 43 | 8 | 7 | 10 | 8 | 10 | 40 | 5 | 15 | 6 | 7 | 7 |
| 東岳村 | 計 | 34 | 5 | 6 | 9 | 11 | 3 | 54 | 10 | 7 | 10 | 15 | 12 |
| | 男 | 14 | 1 | 2 | 4 | 6 | 1 | 28 | 5 | 4 | 4 | 9 | 6 |
| | 女 | 20 | 4 | 4 | 5 | 5 | 2 | 26 | 5 | 3 | 6 | 6 | 6 |
| 金岳村 | 計 | 46 | 16 | 4 | 8 | 9 | 9 | 24 | 4 | 4 | 4 | 9 | 3 |
| | 男 | 23 | 4 | 2 | 6 | 6 | 5 | 15 | 2 | 2 | 2 | 7 | 2 |
| | 女 | 23 | 12 | 2 | 2 | 3 | 4 | 9 | 2 | 2 | 2 | 2 | 1 |
| 武塔村 | 計 | 41 | 10 | 7 | 5 | 11 | 8 | 35 | 7 | 7 | 5 | 7 | 9 |
| | 男 | 16 | 2 | 3 | 2 | 5 | 4 | 20 | 5 | 5 | 2 | 2 | 6 |
| | 女 | 25 | 8 | 4 | 3 | 6 | 4 | 15 | 2 | 2 | 3 | 5 | 3 |
| 金洋村 | 計 | 49 | 11 | 10 | 11 | 6 | 11 | 56 | 13 | 9 | 16 | 9 | 9 |
| | 男 | 27 | 4 | 7 | 4 | 4 | 8 | 30 | 8 | 7 | 4 | 6 | 5 |
| | 女 | 22 | 7 | 3 | 7 | 2 | 3 | 26 | 5 | 2 | 12 | 3 | 4 |
| 澳花村 | 計 | 86 | 18 | 23 | 14 | 13 | 18 | 85 | 12 | 18 | 19 | 18 | 18 |
| | 男 | 48 | 10 | 14 | 7 | 7 | 10 | 46 | 7 | 7 | 9 | 10 | 13 |
| | 女 | 38 | 8 | 9 | 7 | 6 | 8 | 39 | 5 | 11 | 10 | 8 | 5 |

公開類
月報 次月3日前編送
月統計報表之4

宜蘭縣南澳鄉各村里 現住原住民人口數按性別、年齡及原住民身分分(續3)
中華民國103年10月底
總計

RLRP08129

單位：人

| 區域別 | 性別 | 30 ~ 34 歲 | | | | | | 35 ~ 39 歲 | | | | | |
|-----|----|-----------|-----|-----|-----|-----|-----|-----------|-----|-----|-----|-----|-----|
| | | 合計 | 30歲 | 31歲 | 32歲 | 33歲 | 34歲 | 合計 | 35歲 | 36歲 | 37歲 | 38歲 | 39歲 |
| 總計 | 計 | 476 | 101 | 98 | 100 | 96 | 81 | 365 | 86 | 63 | 71 | 63 | 82 |
| | 男 | 260 | 56 | 50 | 58 | 51 | 45 | 217 | 54 | 43 | 43 | 34 | 43 |
| | 女 | 216 | 45 | 48 | 42 | 45 | 36 | 148 | 32 | 20 | 28 | 29 | 39 |
| 南澳村 | 計 | 110 | 23 | 25 | 30 | 18 | 14 | 88 | 24 | 16 | 14 | 17 | 17 |
| | 男 | 61 | 15 | 8 | 17 | 13 | 8 | 50 | 14 | 10 | 8 | 9 | 9 |
| | 女 | 49 | 8 | 17 | 13 | 5 | 6 | 38 | 10 | 6 | 6 | 8 | 8 |
| 碧候村 | 計 | 107 | 19 | 21 | 26 | 19 | 22 | 91 | 22 | 13 | 16 | 12 | 28 |
| | 男 | 62 | 11 | 13 | 15 | 9 | 14 | 53 | 13 | 9 | 9 | 7 | 15 |
| | 女 | 45 | 8 | 8 | 11 | 10 | 8 | 38 | 9 | 4 | 7 | 5 | 13 |
| 東岳村 | 計 | 46 | 8 | 10 | 7 | 14 | 7 | 36 | 6 | 6 | 10 | 7 | 7 |
| | 男 | 28 | 3 | 5 | 7 | 9 | 4 | 23 | 5 | 4 | 6 | 3 | 5 |
| | 女 | 18 | 5 | 5 | - | 5 | 3 | 13 | 1 | 2 | 4 | 4 | 2 |
| 金岳村 | 計 | 43 | 7 | 12 | 13 | 4 | 7 | 42 | 13 | 5 | 9 | 10 | 5 |
| | 男 | 13 | 4 | 4 | 3 | 1 | 1 | 27 | 8 | 2 | 9 | 6 | 2 |
| | 女 | 30 | 3 | 8 | 10 | 3 | 6 | 15 | 5 | 3 | - | 4 | 3 |
| 武塔村 | 計 | 44 | 15 | 9 | 6 | 9 | 5 | 21 | 4 | 3 | 5 | 3 | 6 |
| | 男 | 30 | 11 | 3 | 6 | 6 | 4 | 11 | 3 | 2 | 3 | 1 | 2 |
| | 女 | 14 | 4 | 6 | - | 3 | 1 | 10 | 1 | 1 | 2 | 2 | 4 |
| 金洋村 | 計 | 64 | 15 | 7 | 12 | 17 | 13 | 43 | 9 | 7 | 8 | 11 | 8 |
| | 男 | 32 | 5 | 6 | 5 | 8 | 8 | 22 | 6 | 5 | - | 6 | 5 |
| | 女 | 32 | 10 | 1 | 7 | 9 | 5 | 21 | 3 | 2 | 8 | 5 | 3 |
| 澳花村 | 計 | 62 | 14 | 14 | 6 | 15 | 13 | 44 | 8 | 13 | 9 | 3 | 11 |
| | 男 | 34 | 7 | 11 | 5 | 5 | 6 | 31 | 5 | 11 | 8 | 2 | 5 |
| | 女 | 28 | 7 | 3 | 1 | 10 | 7 | 13 | 3 | 2 | 1 | 1 | 6 |



宜蘭縣南澳鄉各村里 現住原住民人口數按性別、年齡及原住民身分分(續4)
中華民國103年10月底
總計

RLRP08129

單位：人

| 區域別 | 性別 | 40 ~ 44 歲 | | | | | | 45 ~ 49 歲 | | | | | |
|-----|----|-----------|-----|-----|-----|-----|-----|-----------|-----|-----|-----|-----|-----|
| | | 合計 | 40歲 | 41歲 | 42歲 | 43歲 | 44歲 | 合計 | 45歲 | 46歲 | 47歲 | 48歲 | 49歲 |
| 總 計 | 計 | 322 | 61 | 71 | 59 | 50 | 81 | 341 | 65 | 66 | 59 | 71 | 80 |
| | 男 | 167 | 31 | 38 | 26 | 27 | 45 | 169 | 35 | 31 | 30 | 38 | 35 |
| | 女 | 155 | 30 | 33 | 33 | 23 | 36 | 172 | 30 | 35 | 29 | 33 | 45 |
| 南澳村 | 計 | 86 | 19 | 19 | 16 | 15 | 17 | 87 | 19 | 18 | 11 | 14 | 25 |
| | 男 | 49 | 10 | 10 | 10 | 10 | 9 | 34 | 10 | 8 | 2 | 5 | 9 |
| | 女 | 37 | 9 | 9 | 6 | 5 | 8 | 53 | 9 | 10 | 9 | 9 | 16 |
| 碧候村 | 計 | 75 | 13 | 19 | 12 | 13 | 18 | 69 | 16 | 15 | 5 | 21 | 12 |
| | 男 | 40 | 6 | 10 | 6 | 7 | 11 | 41 | 12 | 8 | 3 | 12 | 6 |
| | 女 | 35 | 7 | 9 | 6 | 6 | 7 | 28 | 4 | 7 | 2 | 9 | 6 |
| 東岳村 | 計 | 22 | 6 | 6 | 1 | 2 | 7 | 33 | 5 | 6 | 9 | 7 | 6 |
| | 男 | 11 | 2 | 4 | - | - | 5 | 13 | 1 | 4 | 4 | 2 | 2 |
| | 女 | 11 | 4 | 2 | 1 | 2 | 2 | 20 | 4 | 2 | 5 | 5 | 4 |
| 金岳村 | 計 | 35 | 5 | 7 | 6 | 6 | 11 | 27 | 3 | 7 | 3 | 6 | 8 |
| | 男 | 15 | - | 5 | 2 | 3 | 5 | 16 | 2 | 4 | 3 | 3 | 4 |
| | 女 | 20 | 5 | 2 | 4 | 3 | 6 | 11 | 1 | 3 | - | 3 | 4 |
| 武塔村 | 計 | 23 | 5 | 2 | 7 | 4 | 5 | 35 | 8 | 3 | 9 | 8 | 7 |
| | 男 | 11 | 5 | - | 2 | 1 | 3 | 20 | 5 | 1 | 5 | 6 | 3 |
| | 女 | 12 | - | 2 | 5 | 3 | 2 | 15 | 3 | 2 | 4 | 2 | 4 |
| 金洋村 | 計 | 39 | 5 | 7 | 11 | 5 | 11 | 31 | 5 | 6 | 9 | 5 | 6 |
| | 男 | 22 | 4 | 4 | 3 | 5 | 6 | 17 | 2 | 3 | 6 | 3 | 3 |
| | 女 | 17 | 1 | 3 | 8 | - | 5 | 14 | 3 | 3 | 3 | 2 | 3 |
| 澳花村 | 計 | 42 | 8 | 11 | 6 | 5 | 12 | 59 | 9 | 11 | 13 | 10 | 16 |
| | 男 | 19 | 4 | 5 | 3 | 1 | 6 | 28 | 3 | 3 | 7 | 7 | 8 |
| | 女 | 23 | 4 | 6 | 3 | 4 | 6 | 31 | 6 | 8 | 6 | 3 | 8 |



公開類
月 報 次月3日前編送
月統計報表之4

宜蘭縣南澳鄉各村里 現住原住民人口數按性別、年齡及原住民身分分(續5)
中華民國103年10月底
總計

RLRP08129

單位：人

| 區域別 | 性別 | 50 ~ 54 歲 | | | | | | 55 ~ 59 歲 | | | | | |
|-----|----|-----------|-----|-----|-----|-----|-----|-----------|-----|-----|-----|-----|-----|
| | | 合計 | 50歲 | 51歲 | 52歲 | 53歲 | 54歲 | 合計 | 55歲 | 56歲 | 57歲 | 58歲 | 59歲 |
| 總 計 | 計 | 413 | 75 | 73 | 102 | 77 | 86 | 347 | 74 | 60 | 92 | 66 | 55 |
| | 男 | 217 | 39 | 38 | 53 | 43 | 44 | 178 | 33 | 26 | 51 | 33 | 35 |
| | 女 | 196 | 36 | 35 | 49 | 34 | 42 | 169 | 41 | 34 | 41 | 33 | 20 |
| 南澳村 | 計 | 110 | 22 | 25 | 21 | 20 | 22 | 80 | 17 | 15 | 21 | 18 | 9 |
| | 男 | 65 | 16 | 12 | 15 | 14 | 8 | 41 | 7 | 7 | 11 | 10 | 6 |
| | 女 | 45 | 6 | 13 | 6 | 6 | 14 | 39 | 10 | 8 | 10 | 8 | 3 |
| 碧候村 | 計 | 77 | 16 | 12 | 20 | 15 | 14 | 63 | 13 | 9 | 13 | 14 | 14 |
| | 男 | 38 | 8 | 5 | 9 | 10 | 6 | 34 | 6 | 3 | 7 | 10 | 8 |
| | 女 | 39 | 8 | 7 | 11 | 5 | 8 | 29 | 7 | 6 | 6 | 4 | 6 |
| 東岳村 | 計 | 47 | 10 | 6 | 10 | 12 | 9 | 46 | 12 | 13 | 9 | 4 | 8 |
| | 男 | 20 | 5 | 3 | 2 | 6 | 4 | 20 | 4 | 5 | 5 | 1 | 5 |
| | 女 | 27 | 5 | 3 | 8 | 6 | 5 | 26 | 8 | 8 | 4 | 3 | 3 |
| 金岳村 | 計 | 38 | 5 | 5 | 12 | 6 | 10 | 39 | 11 | 6 | 10 | 8 | 4 |
| | 男 | 18 | 2 | 2 | 7 | 2 | 5 | 18 | 5 | 2 | 7 | 1 | 3 |
| | 女 | 20 | 3 | 3 | 5 | 4 | 5 | 21 | 6 | 4 | 3 | 7 | 1 |
| 武塔村 | 計 | 41 | 4 | 8 | 14 | 5 | 10 | 30 | 5 | 4 | 7 | 7 | 7 |
| | 男 | 26 | 3 | 6 | 7 | 2 | 8 | 17 | 2 | 1 | 5 | 5 | 4 |
| | 女 | 15 | 1 | 2 | 7 | 3 | 2 | 13 | 3 | 3 | 2 | 2 | 3 |
| 金洋村 | 計 | 32 | 5 | 2 | 9 | 6 | 10 | 40 | 7 | 7 | 15 | 6 | 5 |
| | 男 | 17 | 2 | 1 | 5 | 3 | 6 | 24 | 3 | 5 | 10 | 3 | 3 |
| | 女 | 15 | 3 | 1 | 4 | 3 | 4 | 16 | 4 | 2 | 5 | 3 | 2 |
| 澳花村 | 計 | 68 | 13 | 15 | 16 | 13 | 11 | 49 | 9 | 6 | 17 | 9 | 8 |
| | 男 | 33 | 3 | 9 | 8 | 6 | 7 | 24 | 6 | 3 | 6 | 3 | 6 |
| | 女 | 35 | 10 | 6 | 8 | 7 | 4 | 25 | 3 | 3 | 11 | 6 | 2 |

宜蘭縣南澳鄉各村里 現住原住民人口數按性別、年齡及原住民身分分(續6)
中華民國103年10月底
總計

RLRP08129

單位：人

| 區域別 | 性別 | 60 ~ 64 歲 | | | | | | 65 ~ 69 歲 | | | | | |
|-----|----|-----------|-----|-----|-----|-----|-----|-----------|-----|-----|-----|-----|-----|
| | | 合計 | 60歲 | 61歲 | 62歲 | 63歲 | 64歲 | 合計 | 65歲 | 66歲 | 67歲 | 68歲 | 69歲 |
| 總計 | 計 | 211 | 61 | 43 | 41 | 29 | 37 | 113 | 28 | 33 | 22 | 17 | 13 |
| | 男 | 99 | 22 | 24 | 21 | 10 | 22 | 58 | 16 | 18 | 7 | 10 | 7 |
| | 女 | 112 | 39 | 19 | 20 | 19 | 15 | 55 | 12 | 15 | 15 | 7 | 6 |
| 南澳村 | 計 | 53 | 9 | 13 | 10 | 9 | 12 | 40 | 10 | 13 | 5 | 7 | 5 |
| | 男 | 29 | 3 | 9 | 6 | 3 | 8 | 20 | 6 | 7 | 1 | 3 | 3 |
| | 女 | 24 | 6 | 4 | 4 | 6 | 4 | 20 | 4 | 6 | 4 | 4 | 2 |
| 碧候村 | 計 | 46 | 13 | 14 | 9 | 6 | 4 | 24 | 6 | 5 | 4 | 4 | 5 |
| | 男 | 20 | 5 | 8 | 4 | - | 3 | 14 | 4 | 3 | 3 | 2 | 2 |
| | 女 | 26 | 8 | 6 | 5 | 6 | 1 | 10 | 2 | 2 | 1 | 2 | 3 |
| 東岳村 | 計 | 32 | 8 | 4 | 8 | 5 | 7 | 10 | 1 | 3 | 4 | - | 2 |
| | 男 | 17 | 3 | 2 | 5 | 3 | 4 | 4 | - | 2 | 1 | - | 1 |
| | 女 | 15 | 5 | 2 | 3 | 2 | 3 | 6 | 1 | 1 | 3 | - | 1 |
| 金岳村 | 計 | 13 | 8 | 1 | 1 | 2 | 1 | 11 | 3 | 4 | 2 | 2 | - |
| | 男 | 6 | 2 | 1 | 1 | 2 | - | 7 | 3 | 3 | - | 1 | - |
| | 女 | 7 | 6 | - | - | - | 1 | 4 | - | 1 | 2 | 1 | - |
| 武塔村 | 計 | 19 | 4 | 3 | 4 | 3 | 5 | 6 | 1 | 1 | 2 | 2 | - |
| | 男 | 9 | 2 | 2 | 1 | 2 | 2 | 4 | - | 1 | 1 | 2 | - |
| | 女 | 10 | 2 | 1 | 3 | 1 | 3 | 2 | 1 | - | 1 | - | - |
| 金洋村 | 計 | 26 | 9 | 5 | 3 | 3 | 6 | 11 | 5 | 1 | 3 | 2 | - |
| | 男 | 11 | 4 | 1 | 2 | - | 4 | 5 | 2 | - | 1 | 2 | - |
| | 女 | 15 | 5 | 4 | 1 | 3 | 2 | 6 | 3 | 1 | 2 | - | - |
| 澳花村 | 計 | 22 | 10 | 3 | 6 | 1 | 2 | 11 | 2 | 6 | 2 | - | 1 |
| | 男 | 7 | 3 | 1 | 2 | - | 1 | 4 | 1 | 2 | - | - | 1 |
| | 女 | 15 | 7 | 2 | 4 | 1 | 1 | 7 | 1 | 4 | 2 | - | - |




宜蘭縣南澳鄉各村里 現住原住民人口數按性別、年齡及原住民身分分(續7)
中華民國103年10月底
總計

RLRP08129

單位：人

| 區域別 | 性別 | 70 ~ 74 歲 | | | | | | 75 ~ 79 歲 | | | | | |
|-----|----|-----------|-----|-----|-----|-----|-----|-----------|-----|-----|-----|-----|-----|
| | | 合計 | 70歲 | 71歲 | 72歲 | 73歲 | 74歲 | 合計 | 75歲 | 76歲 | 77歲 | 78歲 | 79歲 |
| 總 計 | 計 | 101 | 19 | 27 | 19 | 16 | 20 | 84 | 24 | 22 | 12 | 7 | 19 |
| | 男 | 47 | 10 | 11 | 5 | 10 | 11 | 32 | 9 | 7 | 7 | 3 | 6 |
| | 女 | 54 | 9 | 16 | 14 | 6 | 9 | 52 | 15 | 15 | 5 | 4 | 13 |
| 南澳村 | 計 | 22 | 2 | 2 | 4 | 5 | 9 | 17 | 5 | 5 | 2 | 1 | 4 |
| | 男 | 11 | - | 1 | 1 | 4 | 5 | 6 | 1 | 2 | 1 | - | 2 |
| | 女 | 11 | 2 | 1 | 3 | 1 | 4 | 11 | 4 | 3 | 1 | 1 | 2 |
| 碧候村 | 計 | 23 | 10 | 6 | 1 | 3 | 3 | 21 | 6 | 6 | 3 | 2 | 4 |
| | 男 | 12 | 6 | 3 | - | 1 | 2 | 9 | 3 | 1 | 3 | 1 | 1 |
| | 女 | 11 | 4 | 3 | 1 | 2 | 1 | 12 | 3 | 5 | - | 1 | 3 |
| 東岳村 | 計 | 10 | 2 | 3 | 1 | 2 | 2 | 6 | 1 | 2 | 1 | 1 | 1 |
| | 男 | 4 | - | 1 | - | 1 | 2 | - | - | - | - | - | - |
| | 女 | 6 | 2 | 2 | 1 | 1 | - | 6 | 1 | 2 | 1 | 1 | 1 |
| 金岳村 | 計 | 13 | - | 5 | 4 | 3 | 1 | 8 | 1 | 1 | 2 | 1 | 3 |
| | 男 | 7 | - | 2 | 2 | 2 | 1 | 4 | - | - | 2 | - | 2 |
| | 女 | 6 | - | 3 | 2 | 1 | - | 4 | 1 | 1 | - | 1 | 1 |
| 武塔村 | 計 | 9 | 1 | 3 | 2 | 2 | 1 | 8 | 2 | 2 | 2 | - | 2 |
| | 男 | 4 | 1 | 1 | - | 1 | 1 | 2 | 1 | 1 | - | - | - |
| | 女 | 5 | - | 2 | 2 | 1 | - | 6 | 1 | 1 | 2 | - | 2 |
| 金洋村 | 計 | 12 | 4 | 4 | 2 | - | 2 | 9 | 1 | 3 | 1 | - | 4 |
| | 男 | 7 | 3 | 2 | 2 | - | - | 5 | 1 | 2 | 1 | - | 1 |
| | 女 | 5 | 1 | 2 | - | - | 2 | 4 | - | 1 | - | - | 3 |
| 澳花村 | 計 | 12 | - | 4 | 5 | 1 | 2 | 15 | 8 | 3 | 1 | 2 | 1 |
| | 男 | 2 | - | 1 | - | 1 | - | 6 | 3 | 1 | - | 2 | - |
| | 女 | 10 | - | 3 | 5 | - | 2 | 9 | 5 | 2 | 1 | - | 1 |





公開類
月 報 次月3日前編送
月統計報表之4

宜蘭縣南澳鄉各村里 現住原住民人口數按性別、年齡及原住民身分分(續8)
中華民國103年10月底
總計

RLRP08129

單位：人

| 區域別 | 性別 | 80 ~ 84 歲 | | | | | | 85 ~ 89 歲 | | | | | |
|-----|----|-----------|-----|-----|-----|-----|-----|-----------|-----|-----|-----|-----|-----|
| | | 合計 | 80歲 | 81歲 | 82歲 | 83歲 | 84歲 | 合計 | 85歲 | 86歲 | 87歲 | 88歲 | 89歲 |
| 總 計 | 計 | 56 | 13 | 14 | 10 | 12 | 7 | 20 | 6 | 9 | 1 | 2 | 2 |
| | 男 | 15 | 2 | 4 | 4 | 3 | 2 | 6 | 1 | 2 | 1 | 1 | 1 |
| | 女 | 41 | 11 | 10 | 6 | 9 | 5 | 14 | 5 | 7 | - | 1 | 1 |
| 南澳村 | 計 | 13 | 3 | 1 | 3 | 3 | 3 | 3 | 1 | 1 | - | 1 | - |
| | 男 | 3 | 1 | - | 1 | - | 1 | 1 | - | - | - | 1 | - |
| | 女 | 10 | 2 | 1 | 2 | 3 | 2 | 2 | 1 | 1 | - | - | - |
| 碧候村 | 計 | 9 | 2 | 2 | 1 | 3 | 1 | 5 | 2 | 2 | - | 1 | - |
| | 男 | 4 | 1 | - | 1 | 1 | 1 | 1 | - | 1 | - | - | - |
| | 女 | 5 | 1 | 2 | - | 2 | - | 4 | 2 | 1 | - | 1 | - |
| 東岳村 | 計 | 6 | 2 | 2 | 1 | 1 | - | 2 | 1 | 1 | - | - | - |
| | 男 | 2 | - | 1 | 1 | - | - | - | - | - | - | - | - |
| | 女 | 4 | 2 | 1 | - | 1 | - | 2 | 1 | 1 | - | - | - |
| 金岳村 | 計 | 6 | 1 | 2 | - | 1 | 2 | - | - | - | - | - | - |
| | 男 | 1 | - | - | - | 1 | - | - | - | - | - | - | - |
| | 女 | 5 | 1 | 2 | - | - | 2 | - | - | - | - | - | - |
| 武塔村 | 計 | 5 | 1 | 2 | 1 | 1 | - | 6 | 2 | 3 | - | - | 1 |
| | 男 | 2 | - | 2 | - | - | - | 2 | 1 | 1 | - | - | - |
| | 女 | 3 | 1 | - | 1 | 1 | - | 4 | 1 | 2 | - | - | 1 |
| 金洋村 | 計 | 8 | 2 | 2 | 1 | 2 | 1 | 2 | - | 1 | - | - | 1 |
| | 男 | 1 | - | - | 1 | - | - | 1 | - | - | - | - | - |
| | 女 | 7 | 2 | 2 | - | 2 | 1 | 1 | - | 1 | - | - | - |
| 澳花村 | 計 | 9 | 2 | 3 | 3 | 1 | - | 2 | - | 1 | 1 | - | - |
| | 男 | 2 | - | 1 | - | 1 | - | 1 | - | - | 1 | - | - |
| | 女 | 7 | 2 | 2 | 3 | - | - | 1 | - | 1 | - | - | - |





宜蘭縣南澳鄉各村里 現住原住民人口數按性別、年齡及原住民身分分(續9)
中華民國103年10月底
總計

RLRP08129

單位：人

| 區域別 | 性別 | 90 ~ 94 歲 | | | | | | 95 ~ 99 歲 | | | | | | 100歲以上 |
|-----|----|-----------|-----|-----|-----|-----|-----|-----------|-----|-----|-----|-----|-----|--------|
| | | 合計 | 90歲 | 91歲 | 92歲 | 93歲 | 94歲 | 合計 | 95歲 | 96歲 | 97歲 | 98歲 | 99歲 | |
| 總計 | 計 | 3 | - | - | 2 | - | 1 | 1 | 1 | - | - | - | - | 1 |
| | 男女 | - | - | - | - | - | - | - | - | - | - | - | - | 1 |
| 南澳村 | 計 | 3 | - | - | 2 | - | 1 | 1 | 1 | - | - | - | - | - |
| | 男女 | - | - | - | - | - | - | - | - | - | - | - | - | - |
| 碧候村 | 計 | 1 | - | - | 1 | - | - | - | - | - | - | - | - | 1 |
| | 男女 | - | - | - | - | - | - | - | - | - | - | - | - | 1 |
| 東岳村 | 計 | 1 | - | - | 1 | - | - | - | - | - | - | - | - | - |
| | 男女 | - | - | - | - | - | - | - | - | - | - | - | - | - |
| 金岳村 | 計 | - | - | - | - | - | - | - | - | - | - | - | - | - |
| | 男女 | - | - | - | - | - | - | - | - | - | - | - | - | - |
| 武塔村 | 計 | 2 | - | - | 1 | - | 1 | 1 | 1 | - | - | - | - | - |
| | 男女 | - | - | - | - | - | - | - | - | - | - | - | - | - |
| 金洋村 | 計 | 2 | - | - | 1 | - | 1 | 1 | 1 | - | - | - | - | - |
| | 男女 | - | - | - | - | - | - | - | - | - | - | - | - | - |
| 澳花村 | 計 | - | - | - | - | - | - | - | - | - | - | - | - | - |
| | 男女 | - | - | - | - | - | - | - | - | - | - | - | - | - |



宜蘭縣南澳鄉各村里 現住原住民人口數按性別、年齡及原住民身分分(續10)
中華民國103年10月底
平地原住民

RLRP08129

單位：人

| 區域別 | 性別 | 總計 | 0 ~ 4 歲 | | | | | 5 ~ 9 歲 | | | | | | |
|-----|----|-----|---------|----|----|----|----|---------|----|----|----|----|----|----|
| | | | 合計 | 0歲 | 1歲 | 2歲 | 3歲 | 4歲 | 合計 | 5歲 | 6歲 | 7歲 | 8歲 | 9歲 |
| 總計 | 計 | 151 | 15 | 2 | 3 | 5 | 4 | 1 | 13 | 1 | 2 | 2 | 3 | 5 |
| | 男 | 72 | 11 | 1 | 3 | 4 | 2 | 1 | 8 | - | 1 | 1 | 2 | 4 |
| | 女 | 79 | 4 | 1 | - | 1 | 2 | - | 5 | 1 | 1 | 1 | 1 | 1 |
| 南澳村 | 計 | 36 | 3 | 1 | - | 1 | 1 | - | 1 | - | - | - | 1 | - |
| | 男 | 16 | - | - | - | - | - | - | 1 | - | - | - | 1 | - |
| | 女 | 20 | 3 | 1 | - | 1 | 1 | - | - | - | - | - | - | - |
| 碧候村 | 計 | 27 | 1 | - | - | 1 | - | - | 2 | - | 2 | - | - | - |
| | 男 | 11 | 1 | - | - | 1 | - | - | 1 | - | 1 | - | - | - |
| | 女 | 16 | - | - | - | - | - | - | 1 | - | 1 | - | - | - |
| 東岳村 | 計 | 13 | - | - | - | - | - | - | 1 | - | - | - | - | 1 |
| | 男 | 5 | - | - | - | - | - | - | 1 | - | - | - | - | 1 |
| | 女 | 8 | - | - | - | - | - | - | - | - | - | - | - | - |
| 金岳村 | 計 | 12 | 1 | - | 1 | - | - | - | 1 | - | - | - | - | 1 |
| | 男 | 3 | 1 | - | 1 | - | - | - | 1 | - | - | - | - | 1 |
| | 女 | 9 | - | - | - | - | - | - | - | - | - | - | - | - |
| 武塔村 | 計 | 13 | 4 | - | 1 | 1 | 1 | 1 | 2 | - | - | 1 | - | 1 |
| | 男 | 6 | 3 | - | 1 | 1 | - | 1 | - | - | - | - | - | - |
| | 女 | 7 | 1 | - | - | - | 1 | - | 2 | - | - | 1 | - | 1 |
| 金洋村 | 計 | 15 | 1 | - | - | - | 1 | - | 2 | - | - | 1 | - | 1 |
| | 男 | 10 | 1 | - | - | - | 1 | - | 2 | - | - | 1 | - | 1 |
| | 女 | 5 | - | - | - | - | - | - | - | - | - | - | - | - |
| 澳花村 | 計 | 35 | 5 | 1 | 1 | 2 | 1 | - | 4 | 1 | - | - | 2 | 1 |
| | 男 | 21 | 5 | 1 | 1 | 2 | 1 | - | 2 | - | - | - | 1 | 1 |
| | 女 | 14 | - | - | - | - | - | - | 2 | 1 | - | - | 1 | - |



宜蘭縣南澳鄉各村里 現住原住民人口數按性別、年齡及原住民身分分(續11)
中華民國103年10月底
平地原住民

RLRP08129

單位：人

| 區域別 | 性別 | 10 ~ 14 歲 | | | | | 15 ~ 19 歲 | | | | | | |
|-----|----|-----------|-----|-----|-----|-----|-----------|----|-----|-----|-----|-----|-----|
| | | 合計 | 10歲 | 11歲 | 12歲 | 13歲 | 14歲 | 合計 | 15歲 | 16歲 | 17歲 | 18歲 | 19歲 |
| 總計 | 計 | 10 | 1 | 3 | 2 | 2 | 2 | 16 | 2 | 2 | 6 | 2 | 4 |
| | 男 | 5 | - | 2 | 1 | 1 | 1 | 7 | 1 | - | 3 | 1 | 2 |
| 南澳村 | 計 | 5 | 1 | 1 | 1 | 1 | 1 | 9 | 1 | 2 | 3 | 1 | 2 |
| | 男 | 3 | - | - | 1 | 1 | 1 | 2 | 1 | - | 1 | - | - |
| 碧候村 | 計 | 3 | - | 1 | 1 | - | 1 | 2 | - | - | 2 | - | - |
| | 男 | 1 | - | 1 | - | - | - | 4 | 1 | 2 | 1 | - | - |
| 東岳村 | 計 | 1 | - | - | - | - | - | 1 | - | - | - | - | - |
| | 男 | 1 | - | - | - | - | - | 2 | - | - | - | - | - |
| 金岳村 | 計 | - | - | - | - | - | - | - | - | - | - | - | - |
| | 男 | - | - | - | - | - | - | - | - | - | - | - | - |
| 武塔村 | 計 | - | - | - | - | - | - | - | - | - | - | - | - |
| | 男 | - | - | - | - | - | - | - | - | - | - | - | - |
| 金洋村 | 計 | 1 | - | 1 | - | - | - | 2 | - | - | - | 1 | 1 |
| | 男 | 1 | - | 1 | - | - | - | 2 | - | - | - | 1 | 1 |
| 澳花村 | 計 | - | - | - | - | - | - | - | - | - | - | - | - |
| | 男 | 1 | 1 | - | - | - | - | 4 | - | - | 1 | 1 | 2 |
| 澳花村 | 計 | - | - | - | - | - | - | 2 | - | - | 1 | - | 1 |
| | 女 | 1 | 1 | - | - | - | - | 2 | - | - | - | 1 | 1 |





公開類
月報 次月3日前編送
月統計報表之4

編製機關 宜蘭縣南澳鄉戶政事務所
表號 1222-02-03-3

宜蘭縣南澳鄉各村里 現住原住民人口數按性別、年齡及原住民身分分(續12)
中華民國103年10月底
平地原住民

RLRP08129

單位：人

| 區域別 | 性別 | 20 ~ 24 歲 | | | | | | 25 ~ 29 歲 | | | | | |
|-----|----|-----------|-----|-----|-----|-----|-----|-----------|-----|-----|-----|-----|-----|
| | | 合計 | 20歲 | 21歲 | 22歲 | 23歲 | 24歲 | 合計 | 25歲 | 26歲 | 27歲 | 28歲 | 29歲 |
| 總計 | 計 | 14 | 4 | 2 | 2 | 3 | 3 | 16 | 3 | 2 | 2 | 6 | 3 |
| | 男 | 4 | 1 | 1 | - | 1 | 1 | 6 | 1 | - | 2 | 3 | - |
| | 女 | 10 | 3 | 1 | 2 | 2 | 2 | 10 | 2 | 2 | - | 3 | 3 |
| 南澳村 | 計 | 4 | - | 1 | 2 | 1 | - | 3 | 1 | - | - | 1 | 1 |
| | 男 | - | - | - | - | - | - | 2 | 1 | - | - | 1 | - |
| | 女 | 4 | - | 1 | 2 | 1 | - | 1 | - | - | - | - | 1 |
| 碧候村 | 計 | 4 | 1 | 1 | - | 1 | 1 | 4 | - | - | 1 | 2 | 1 |
| | 男 | 1 | - | 1 | - | - | - | 2 | - | - | 1 | 1 | - |
| | 女 | 3 | 1 | - | - | 1 | 1 | 2 | - | - | - | 1 | 1 |
| 東岳村 | 計 | 1 | 1 | - | - | - | - | 1 | - | - | - | - | 1 |
| | 男 | - | - | - | - | - | - | - | - | - | - | - | - |
| | 女 | 1 | 1 | - | - | - | - | 1 | - | - | - | - | 1 |
| 金岳村 | 計 | 1 | 1 | - | - | - | - | - | - | - | - | - | - |
| | 男 | - | - | - | - | - | - | - | - | - | - | - | - |
| | 女 | 1 | 1 | - | - | - | - | - | - | - | - | - | - |
| 武塔村 | 計 | 1 | - | - | - | 1 | - | 2 | - | 1 | - | 1 | - |
| | 男 | 1 | - | - | - | 1 | - | - | - | - | - | - | - |
| | 女 | - | - | - | - | - | - | 2 | - | 1 | - | 1 | - |
| 金洋村 | 計 | 2 | - | - | - | - | 2 | 3 | 1 | 1 | 1 | - | - |
| | 男 | 1 | - | - | - | - | 1 | 1 | - | - | 1 | - | - |
| | 女 | 1 | - | - | - | - | 1 | 2 | 1 | 1 | - | - | - |
| 澳花村 | 計 | 1 | 1 | - | - | - | - | 3 | 1 | - | - | 2 | - |
| | 男 | 1 | 1 | - | - | - | - | 1 | - | - | - | 1 | - |
| | 女 | - | - | - | - | - | - | 2 | 1 | - | - | 1 | - |





宜蘭縣南澳鄉各村里 現住原住民人口數按性別、年齡及原住民身分分(續13)
 中華民國103年10月底
 平地原住民

RLRP08129

單位：人

| 區域別 | 性別 | 30 ~ 34 歲 | | | | | | 35 ~ 39 歲 | | | | | |
|-----|----|-----------|-----|-----|-----|-----|-----|-----------|-----|-----|-----|-----|-----|
| | | 合計 | 30歲 | 31歲 | 32歲 | 33歲 | 34歲 | 合計 | 35歲 | 36歲 | 37歲 | 38歲 | 39歲 |
| 總 計 | 計 | 15 | 2 | 2 | 2 | 3 | 6 | 15 | 4 | 3 | 2 | 2 | 4 |
| | 男 | 4 | 1 | 1 | - | 2 | - | 5 | 1 | 2 | 1 | - | 1 |
| | 女 | 11 | 1 | 1 | 2 | 1 | 6 | 10 | 3 | 1 | 1 | 2 | 3 |
| 南澳村 | 計 | 2 | - | - | 1 | 1 | - | 4 | 1 | - | - | 1 | 2 |
| | 男 | 1 | - | - | - | 1 | - | 1 | - | - | - | - | 1 |
| | 女 | 1 | - | - | 1 | - | - | 3 | 1 | - | - | 1 | 1 |
| 碧候村 | 計 | 3 | - | - | 1 | - | 2 | 2 | - | - | 1 | - | 1 |
| | 男 | - | - | - | - | - | - | 1 | - | - | 1 | - | - |
| | 女 | 3 | - | - | 1 | - | 2 | 1 | - | - | - | - | 1 |
| 東岳村 | 計 | 4 | 1 | 1 | - | 1 | 1 | - | - | - | - | - | - |
| | 男 | 2 | - | 1 | - | 1 | - | - | - | - | - | - | - |
| | 女 | 2 | 1 | - | - | - | 1 | - | - | - | - | - | - |
| 金岳村 | 計 | 4 | - | 1 | - | 1 | 2 | 4 | 2 | - | - | 1 | 1 |
| | 男 | - | - | - | - | - | - | - | - | - | - | - | - |
| | 女 | 4 | - | 1 | - | 1 | 2 | 4 | 2 | - | - | 1 | 1 |
| 武塔村 | 計 | 1 | 1 | - | - | - | - | 1 | - | 1 | - | - | - |
| | 男 | 1 | 1 | - | - | - | - | - | - | - | - | - | - |
| | 女 | - | - | - | - | - | - | 1 | - | 1 | - | - | - |
| 金洋村 | 計 | 1 | - | - | - | - | 1 | 2 | - | 1 | 1 | - | - |
| | 男 | - | - | - | - | - | - | 1 | - | - | - | - | - |
| | 女 | 1 | - | - | - | - | 1 | 1 | - | - | 1 | - | - |
| 澳花村 | 計 | - | - | - | - | - | - | 2 | 1 | 1 | - | - | - |
| | 男 | - | - | - | - | - | - | 2 | 1 | 1 | - | - | - |
| | 女 | - | - | - | - | - | - | - | - | - | - | - | - |





月統計報表之4

宜蘭縣南澳鄉各村里 現住原住民人口數按性別、年齡及原住民身分分(續14)
中華民國103年10月底
平地原住民

RLRP08129

單位：人

| 區域別 | 性別 | 40 ~ 44 歲 | | | | | | 45 ~ 49 歲 | | | | | |
|-----|----|-----------|-----|-----|-----|-----|-----|-----------|-----|-----|-----|-----|-----|
| | | 合計 | 40歲 | 41歲 | 42歲 | 43歲 | 44歲 | 合計 | 45歲 | 46歲 | 47歲 | 48歲 | 49歲 |
| 總計 | 計 | 7 | 4 | - | - | 1 | 2 | 3 | - | 3 | - | - | - |
| | 男 | 2 | 1 | - | - | 1 | - | 1 | - | 1 | - | - | - |
| | 女 | 5 | 3 | - | - | - | 2 | 2 | - | 2 | - | - | - |
| 南澳村 | 計 | 2 | 1 | - | - | - | 1 | - | - | - | - | - | - |
| | 男 | - | - | - | - | - | - | - | - | - | - | - | - |
| | 女 | 2 | 1 | - | - | - | 1 | - | - | - | - | - | - |
| 碧候村 | 計 | 1 | 1 | - | - | - | - | 1 | - | 1 | - | - | - |
| | 男 | - | - | - | - | - | - | - | - | - | - | - | - |
| | 女 | 1 | 1 | - | - | - | - | 1 | - | 1 | - | - | - |
| 東岳村 | 計 | - | - | - | - | - | - | 1 | - | 1 | - | - | - |
| | 男 | - | - | - | - | - | - | 1 | - | 1 | - | - | - |
| | 女 | - | - | - | - | - | - | - | - | - | - | - | - |
| 金岳村 | 計 | - | - | - | - | - | - | - | - | - | - | - | - |
| | 男 | - | - | - | - | - | - | - | - | - | - | - | - |
| | 女 | - | - | - | - | - | - | - | - | - | - | - | - |
| 武塔村 | 計 | - | - | - | - | - | - | - | - | - | - | - | - |
| | 男 | - | - | - | - | - | - | - | - | - | - | - | - |
| | 女 | - | - | - | - | - | - | - | - | - | - | - | - |
| 金洋村 | 計 | 1 | - | - | - | 1 | - | - | - | - | - | - | - |
| | 男 | 1 | - | - | - | 1 | - | - | - | - | - | - | - |
| | 女 | - | - | - | - | - | - | - | - | - | - | - | - |
| 澳花村 | 計 | 3 | 2 | - | - | - | 1 | 1 | - | 1 | - | - | - |
| | 男 | 1 | 1 | - | - | - | - | - | - | - | - | - | - |
| | 女 | 2 | 1 | - | - | - | 1 | 1 | - | 1 | - | - | - |






宜蘭縣南澳鄉各村里 現住原住民人口數按性別、年齡及原住民身分分(續15)
中華民國103年10月底
平地原住民

RLRP08129

單位：人

| 區域別 | 性別 | 50 ~ 54 歲 | | | | | | 55 ~ 59 歲 | | | | | |
|-----|----|-----------|-----|-----|-----|-----|-----|-----------|-----|-----|-----|-----|-----|
| | | 合計 | 50歲 | 51歲 | 52歲 | 53歲 | 54歲 | 合計 | 55歲 | 56歲 | 57歲 | 58歲 | 59歲 |
| 總計 | 計 | 12 | 3 | - | 3 | 3 | 3 | 5 | - | 1 | 2 | - | 2 |
| | 男 | 10 | 1 | - | 3 | 3 | 3 | 2 | - | 1 | 1 | - | - |
| | 女 | 2 | 2 | - | - | - | - | 3 | - | - | 1 | - | 2 |
| 南澳村 | 計 | 5 | 1 | - | 2 | 1 | 1 | - | - | - | - | - | - |
| | 男 | 4 | - | - | 2 | 1 | 1 | - | - | - | - | - | - |
| | 女 | 1 | 1 | - | - | - | - | - | - | - | - | - | - |
| 碧候村 | 計 | 2 | 1 | - | - | 1 | - | - | - | - | - | - | - |
| | 男 | 2 | 1 | - | - | 1 | - | - | - | - | - | - | - |
| | 女 | - | - | - | - | - | - | - | - | - | - | - | - |
| 東岳村 | 計 | - | - | - | - | - | - | 1 | - | - | - | - | 1 |
| | 男 | - | - | - | - | - | - | - | - | - | - | - | - |
| | 女 | - | - | - | - | - | - | 1 | - | - | - | - | 1 |
| 金岳村 | 計 | 1 | - | - | 1 | - | - | - | - | - | - | - | - |
| | 男 | 1 | - | - | 1 | - | - | - | - | - | - | - | - |
| | 女 | - | - | - | - | - | - | - | - | - | - | - | - |
| 武塔村 | 計 | - | - | - | - | - | - | 2 | - | 1 | 1 | - | - |
| | 男 | - | - | - | - | - | - | 1 | - | 1 | - | - | - |
| | 女 | - | - | - | - | - | - | 1 | - | - | 1 | - | - |
| 金洋村 | 計 | - | - | - | - | - | - | - | - | - | - | - | - |
| | 男 | - | - | - | - | - | - | - | - | - | - | - | - |
| | 女 | - | - | - | - | - | - | - | - | - | - | - | - |
| 澳花村 | 計 | 4 | 1 | - | - | 1 | 2 | 2 | - | - | 1 | - | 1 |
| | 男 | 3 | - | - | - | 1 | 2 | 1 | - | - | 1 | - | - |
| | 女 | 1 | 1 | - | - | - | - | 1 | - | - | - | - | 1 |





公開類
月報 次月3日前編送
月統計報表之4

編製機關 宜蘭縣南澳鄉戶政事務所
表號 1222-02-03-3

宜蘭縣南澳鄉各村里 現住原住民人口數按性別、年齡及原住民身分分(續16)
中華民國103年10月底
平地原住民

RLRP08129

單位：人

| 區域別 | 性別 | 60 ~ 64 歲 | | | | | | 65 ~ 69 歲 | | | | | |
|-----|----|-----------|-----|-----|-----|-----|-----|-----------|-----|-----|-----|-----|-----|
| | | 合計 | 60歲 | 61歲 | 62歲 | 63歲 | 64歲 | 合計 | 65歲 | 66歲 | 67歲 | 68歲 | 69歲 |
| 總計 | 計 | 5 | 1 | 2 | 1 | - | 1 | - | - | - | - | - | - |
| | 男 | 3 | 1 | 2 | - | - | - | - | - | - | - | - | - |
| | 女 | 2 | - | - | 1 | - | 1 | - | - | - | - | - | - |
| 南澳村 | 計 | 1 | - | 1 | - | - | - | - | - | - | - | - | - |
| | 男 | 1 | - | 1 | - | - | - | - | - | - | - | - | - |
| | 女 | - | - | - | - | - | - | - | - | - | - | - | - |
| 碧候村 | 計 | 2 | 1 | - | 1 | - | - | - | - | - | - | - | - |
| | 男 | 1 | 1 | - | - | - | - | - | - | - | - | - | - |
| | 女 | 1 | - | - | 1 | - | - | - | - | - | - | - | - |
| 東岳村 | 計 | - | - | - | - | - | - | - | - | - | - | - | - |
| | 男 | - | - | - | - | - | - | - | - | - | - | - | - |
| | 女 | - | - | - | - | - | - | - | - | - | - | - | - |
| 金岳村 | 計 | - | - | - | - | - | - | - | - | - | - | - | - |
| | 男 | - | - | - | - | - | - | - | - | - | - | - | - |
| | 女 | - | - | - | - | - | - | - | - | - | - | - | - |
| 武塔村 | 計 | - | - | - | - | - | - | - | - | - | - | - | - |
| | 男 | - | - | - | - | - | - | - | - | - | - | - | - |
| | 女 | - | - | - | - | - | - | - | - | - | - | - | - |
| 金洋村 | 計 | - | - | - | - | - | - | - | - | - | - | - | - |
| | 男 | - | - | - | - | - | - | - | - | - | - | - | - |
| | 女 | - | - | - | - | - | - | - | - | - | - | - | - |
| 澳花村 | 計 | 2 | - | 1 | - | - | 1 | - | - | - | - | - | - |
| | 男 | 1 | - | 1 | - | - | - | - | - | - | - | - | - |
| | 女 | 1 | - | - | - | - | 1 | - | - | - | - | - | - |

宜蘭縣南澳鄉戶政事務所





宜蘭縣南澳鄉各村里 現住原住民人口數按性別、年齡及原住民身分分(續17)
中華民國103年10月底
平地原住民

RLRP08129

單位：人

| 區域別 | 性別 | 70 ~ 74 歲 | | | | | | 75 ~ 79 歲 | | | | | |
|-----|----|-----------|-----|-----|-----|-----|-----|-----------|-----|-----|-----|-----|-----|
| | | 合計 | 70歲 | 71歲 | 72歲 | 73歲 | 74歲 | 合計 | 75歲 | 76歲 | 77歲 | 78歲 | 79歲 |
| 總計 | 計 | 2 | - | 1 | 1 | - | - | 2 | - | - | 1 | 1 | - |
| | 男 | 1 | - | 1 | - | - | - | 2 | - | - | 1 | 1 | - |
| | 女 | 1 | - | - | 1 | - | - | - | - | - | - | - | - |
| 南澳村 | 計 | - | - | - | - | - | - | 1 | - | - | 1 | - | - |
| | 男 | - | - | - | - | - | - | 1 | - | - | 1 | - | - |
| | 女 | - | - | - | - | - | - | - | - | - | - | - | - |
| 碧候村 | 計 | - | - | - | - | - | - | - | - | - | - | - | - |
| | 男 | - | - | - | - | - | - | - | - | - | - | - | - |
| | 女 | - | - | - | - | - | - | - | - | - | - | - | - |
| 東岳村 | 計 | 1 | - | 1 | - | - | - | - | - | - | - | - | - |
| | 男 | 1 | - | 1 | - | - | - | - | - | - | - | - | - |
| | 女 | - | - | - | - | - | - | - | - | - | - | - | - |
| 金岳村 | 計 | - | - | - | - | - | - | - | - | - | - | - | - |
| | 男 | - | - | - | - | - | - | - | - | - | - | - | - |
| | 女 | - | - | - | - | - | - | - | - | - | - | - | - |
| 武塔村 | 計 | - | - | - | - | - | - | - | - | - | - | - | - |
| | 男 | - | - | - | - | - | - | - | - | - | - | - | - |
| | 女 | - | - | - | - | - | - | - | - | - | - | - | - |
| 金洋村 | 計 | - | - | - | - | - | - | - | - | - | - | - | - |
| | 男 | - | - | - | - | - | - | - | - | - | - | - | - |
| | 女 | - | - | - | - | - | - | - | - | - | - | - | - |
| 澳花村 | 計 | 1 | - | - | 1 | - | - | 1 | - | - | - | 1 | - |
| | 男 | - | - | - | - | - | - | 1 | - | - | - | 1 | - |
| | 女 | 1 | - | - | 1 | - | - | - | - | - | - | - | - |





公開類
月報 次月3日前編送

編製機關 宜蘭縣南澳鄉戶政事務所
表號 1222-02-03-3

月統計報表之4

宜蘭縣南澳鄉各村里 現住原住民人口數按性別、年齡及原住民身分分(續18)
中華民國103年10月底
平地原住民

RLRP08129

單位：人

| 區域別 | 性別 | 80 ~ 84 歲 | | | | | | 85 ~ 89 歲 | | | | | |
|-----|----|-----------|-----|-----|-----|-----|-----|-----------|-----|-----|-----|-----|-----|
| | | 合計 | 80歲 | 81歲 | 82歲 | 83歲 | 84歲 | 合計 | 85歲 | 86歲 | 87歲 | 88歲 | 89歲 |
| 總計 | 計 | 1 | - | 1 | - | - | - | - | - | - | - | - | - |
| | 男女 | 1 | - | 1 | - | - | - | - | - | - | - | - | - |
| 南澳村 | 計 | - | - | - | - | - | - | - | - | - | - | - | - |
| | 男女 | - | - | - | - | - | - | - | - | - | - | - | - |
| 碧候村 | 計 | - | - | - | - | - | - | - | - | - | - | - | - |
| | 男女 | - | - | - | - | - | - | - | - | - | - | - | - |
| 東岳村 | 計 | - | - | - | - | - | - | - | - | - | - | - | - |
| | 男女 | - | - | - | - | - | - | - | - | - | - | - | - |
| 金岳村 | 計 | - | - | - | - | - | - | - | - | - | - | - | - |
| | 男女 | - | - | - | - | - | - | - | - | - | - | - | - |
| 武塔村 | 計 | - | - | - | - | - | - | - | - | - | - | - | - |
| | 男女 | - | - | - | - | - | - | - | - | - | - | - | - |
| 金洋村 | 計 | - | - | - | - | - | - | - | - | - | - | - | - |
| | 男女 | - | - | - | - | - | - | - | - | - | - | - | - |
| 澳花村 | 計 | 1 | - | 1 | - | - | - | - | - | - | - | - | - |
| | 男女 | 1 | - | 1 | - | - | - | - | - | - | - | - | - |





宜蘭縣南澳鄉各村里 現住原住民人口數按性別、年齡及原住民身分分(續19)
 中華民國103年10月底
 平地原住民

RLRP08129

單位：人

| 區域別 | 性別 | 90 ~ 94 歲 | | | | | | 95 ~ 99 歲 | | | | | | 100歲以上 |
|-----|----|-----------|-----|-----|-----|-----|-----|-----------|-----|-----|-----|-----|-----|--------|
| | | 合計 | 90歲 | 91歲 | 92歲 | 93歲 | 94歲 | 合計 | 95歲 | 96歲 | 97歲 | 98歲 | 99歲 | |
| 總 計 | 計 | - | - | - | - | - | - | - | - | - | - | - | - | - |
| | 男女 | - | - | - | - | - | - | - | - | - | - | - | - | - |
| 南澳村 | 計 | - | - | - | - | - | - | - | - | - | - | - | - | - |
| | 男女 | - | - | - | - | - | - | - | - | - | - | - | - | - |
| 碧候村 | 計 | - | - | - | - | - | - | - | - | - | - | - | - | - |
| | 男女 | - | - | - | - | - | - | - | - | - | - | - | - | - |
| 東岳村 | 計 | - | - | - | - | - | - | - | - | - | - | - | - | - |
| | 男女 | - | - | - | - | - | - | - | - | - | - | - | - | - |
| 金岳村 | 計 | - | - | - | - | - | - | - | - | - | - | - | - | - |
| | 男女 | - | - | - | - | - | - | - | - | - | - | - | - | - |
| 武塔村 | 計 | - | - | - | - | - | - | - | - | - | - | - | - | - |
| | 男女 | - | - | - | - | - | - | - | - | - | - | - | - | - |
| 金洋村 | 計 | - | - | - | - | - | - | - | - | - | - | - | - | - |
| | 男女 | - | - | - | - | - | - | - | - | - | - | - | - | - |
| 澳花村 | 計 | - | - | - | - | - | - | - | - | - | - | - | - | - |
| | 男女 | - | - | - | - | - | - | - | - | - | - | - | - | - |






宜蘭縣南澳鄉各村里 現住原住民人口數按性別、年齡及原住民身分分(續20)
中華民國103年10月底
山地原住民

RLRP08129

單位：人

| 區域別 | 性別 | 總計 | 0 ~ 4 歲 | | | | | | 5 ~ 9 歲 | | | | | |
|-----|----|-------|---------|----|----|-----|----|----|---------|----|----|----|----|----|
| | | | 合計 | 0歲 | 1歲 | 2歲 | 3歲 | 4歲 | 合計 | 5歲 | 6歲 | 7歲 | 8歲 | 9歲 |
| 總 計 | 計 | 5,292 | 460 | 87 | 86 | 106 | 89 | 92 | 384 | 94 | 78 | 73 | 61 | 78 |
| | 男 | 2,721 | 234 | 43 | 43 | 48 | 47 | 53 | 203 | 51 | 38 | 42 | 35 | 37 |
| | 女 | 2,571 | 226 | 44 | 43 | 58 | 42 | 39 | 181 | 43 | 40 | 31 | 26 | 41 |
| 南澳村 | 計 | 1,257 | 97 | 19 | 22 | 21 | 18 | 17 | 67 | 14 | 14 | 15 | 9 | 15 |
| | 男 | 648 | 57 | 9 | 13 | 11 | 13 | 11 | 35 | 7 | 7 | 5 | 7 | 9 |
| | 女 | 609 | 40 | 10 | 9 | 10 | 5 | 6 | 32 | 7 | 7 | 10 | 2 | 6 |
| 碧候村 | 計 | 1,140 | 109 | 21 | 21 | 23 | 23 | 21 | 80 | 20 | 12 | 15 | 15 | 18 |
| | 男 | 606 | 56 | 8 | 10 | 10 | 12 | 16 | 38 | 8 | 7 | 9 | 8 | 6 |
| | 女 | 534 | 53 | 13 | 11 | 13 | 11 | 5 | 42 | 12 | 5 | 6 | 7 | 12 |
| 東岳村 | 計 | 529 | 51 | 7 | 9 | 17 | 10 | 8 | 45 | 14 | 13 | 4 | 5 | 9 |
| | 男 | 256 | 25 | 3 | 4 | 7 | 6 | 5 | 24 | 10 | 4 | 3 | 3 | 4 |
| | 女 | 273 | 26 | 4 | 5 | 10 | 4 | 3 | 21 | 4 | 9 | 1 | 2 | 5 |
| 金岳村 | 計 | 515 | 42 | 6 | 7 | 6 | 10 | 13 | 50 | 9 | 11 | 13 | 8 | 9 |
| | 男 | 250 | 16 | 3 | 3 | 1 | 3 | 6 | 22 | 4 | 5 | 5 | 4 | 4 |
| | 女 | 265 | 26 | 3 | 4 | 5 | 7 | 7 | 28 | 5 | 6 | 8 | 4 | 5 |
| 武塔村 | 計 | 430 | 27 | 9 | 4 | 3 | 6 | 5 | 27 | 6 | 5 | 5 | 5 | 6 |
| | 男 | 225 | 12 | 5 | 3 | 1 | 2 | 1 | 15 | 3 | 2 | 4 | 3 | 3 |
| | 女 | 205 | 15 | 4 | 1 | 2 | 4 | 4 | 12 | 3 | 3 | 1 | 2 | 3 |
| 金洋村 | 計 | 601 | 58 | 11 | 12 | 14 | 8 | 13 | 48 | 14 | 12 | 6 | 8 | 8 |
| | 男 | 320 | 31 | 8 | 5 | 7 | 4 | 7 | 31 | 9 | 8 | 6 | 5 | 3 |
| | 女 | 281 | 27 | 3 | 7 | 7 | 4 | 6 | 17 | 5 | 4 | - | 3 | 5 |
| 澳花村 | 計 | 820 | 76 | 14 | 11 | 22 | 14 | 15 | 67 | 17 | 11 | 15 | 11 | 13 |
| | 男 | 416 | 37 | 7 | 5 | 11 | 7 | 7 | 38 | 10 | 5 | 10 | 5 | 8 |
| | 女 | 404 | 39 | 7 | 6 | 11 | 7 | 8 | 29 | 7 | 6 | 5 | 6 | 5 |






宜蘭縣南澳鄉各村里 現住原住民人口數按性別、年齡及原住民身分分(續21)
中華民國103年10月底
山地原住民

RLRP08129

單位：人

| 區域別 | 性別 | 10 ~ 14 歲 | | | | | | 15 ~ 19 歲 | | | | | |
|-----|----|-----------|-----|-----|-----|-----|-----|-----------|-----|-----|-----|-----|-----|
| | | 合計 | 10歲 | 11歲 | 12歲 | 13歲 | 14歲 | 合計 | 15歲 | 16歲 | 17歲 | 18歲 | 19歲 |
| 總計 | 計 | 350 | 84 | 68 | 69 | 61 | 68 | 421 | 80 | 78 | 78 | 99 | 86 |
| | 男 | 175 | 47 | 37 | 29 | 29 | 33 | 202 | 41 | 38 | 38 | 45 | 40 |
| | 女 | 175 | 37 | 31 | 40 | 32 | 35 | 219 | 39 | 40 | 40 | 54 | 46 |
| 南澳村 | 計 | 85 | 19 | 15 | 19 | 12 | 20 | 96 | 16 | 18 | 20 | 24 | 18 |
| | 男 | 42 | 8 | 8 | 11 | 8 | 7 | 42 | 9 | 7 | 10 | 12 | 4 |
| | 女 | 43 | 11 | 7 | 8 | 4 | 13 | 54 | 7 | 11 | 10 | 12 | 14 |
| 碧候村 | 計 | 73 | 17 | 14 | 11 | 16 | 15 | 100 | 14 | 17 | 17 | 28 | 24 |
| | 男 | 38 | 12 | 7 | 4 | 4 | 11 | 49 | 7 | 5 | 11 | 12 | 14 |
| | 女 | 35 | 5 | 7 | 7 | 12 | 4 | 51 | 7 | 12 | 6 | 16 | 10 |
| 東岳村 | 計 | 20 | 7 | 2 | 7 | 2 | 2 | 38 | 10 | 13 | 3 | 3 | 9 |
| | 男 | 9 | 2 | - | 4 | 2 | 1 | 18 | 5 | 4 | 1 | 3 | 5 |
| | 女 | 11 | 5 | 2 | 3 | - | 1 | 20 | 5 | 9 | 2 | - | 4 |
| 金岳村 | 計 | 44 | 11 | 8 | 9 | 4 | 12 | 44 | 9 | 10 | 9 | 7 | 9 |
| | 男 | 18 | 6 | 5 | 1 | 1 | 5 | 25 | 7 | 6 | 3 | 2 | 7 |
| | 女 | 26 | 5 | 3 | 8 | 3 | 7 | 19 | 2 | 4 | 6 | 5 | 2 |
| 武塔村 | 計 | 21 | 3 | 4 | 3 | 5 | 6 | 36 | 8 | 4 | 3 | 11 | 10 |
| | 男 | 11 | 3 | 2 | 1 | 1 | 4 | 16 | 3 | 3 | 3 | 3 | 4 |
| | 女 | 10 | - | 2 | 2 | 4 | 2 | 20 | 5 | 1 | - | 8 | 6 |
| 金洋村 | 計 | 43 | 12 | 9 | 9 | 9 | 4 | 39 | 11 | 2 | 10 | 10 | 6 |
| | 男 | 23 | 8 | 4 | 3 | 6 | 2 | 18 | 5 | 1 | 5 | 5 | 2 |
| | 女 | 20 | 4 | 5 | 6 | 3 | 2 | 21 | 6 | 1 | 5 | 5 | 4 |
| 澳花村 | 計 | 64 | 15 | 16 | 11 | 13 | 9 | 68 | 12 | 14 | 16 | 16 | 10 |
| | 男 | 34 | 8 | 11 | 5 | 7 | 3 | 34 | 5 | 12 | 5 | 8 | 4 |
| | 女 | 30 | 7 | 5 | 6 | 6 | 6 | 34 | 7 | 2 | 11 | 8 | 6 |



宜蘭縣南澳鄉各村里 現住原住民人口數按性別、年齡及原住民身分分(續22)
中華民國103年10月底
山地原住民

RLRP08129

單位：人

| 區域別 | 性別 | 20 ~ 24 歲 | | | | | | 25 ~ 29 歲 | | | | | |
|-----|----|-----------|-----|-----|-----|-----|-----|-----------|-----|-----|-----|-----|-----|
| | | 合計 | 20歲 | 21歲 | 22歲 | 23歲 | 24歲 | 合計 | 25歲 | 26歲 | 27歲 | 28歲 | 29歲 |
| 總計 | 計 | 454 | 102 | 91 | 93 | 82 | 86 | 436 | 77 | 89 | 84 | 91 | 95 |
| | 男 | 237 | 45 | 50 | 47 | 46 | 49 | 235 | 44 | 44 | 37 | 53 | 57 |
| | 女 | 217 | 57 | 41 | 46 | 36 | 37 | 201 | 33 | 45 | 47 | 38 | 38 |
| 南澳村 | 計 | 116 | 31 | 21 | 26 | 20 | 18 | 101 | 21 | 21 | 15 | 22 | 22 |
| | 男 | 64 | 18 | 9 | 14 | 13 | 10 | 46 | 10 | 9 | 7 | 12 | 8 |
| | 女 | 52 | 13 | 12 | 12 | 7 | 8 | 55 | 11 | 12 | 8 | 10 | 14 |
| 碧候村 | 計 | 88 | 14 | 20 | 20 | 13 | 21 | 90 | 12 | 25 | 16 | 14 | 23 |
| | 男 | 48 | 7 | 13 | 10 | 6 | 12 | 52 | 7 | 10 | 10 | 8 | 17 |
| | 女 | 40 | 7 | 7 | 10 | 7 | 9 | 38 | 5 | 15 | 6 | 6 | 6 |
| 東岳村 | 計 | 33 | 4 | 6 | 9 | 11 | 3 | 53 | 10 | 7 | 10 | 15 | 11 |
| | 男 | 14 | 1 | 2 | 4 | 6 | 1 | 28 | 5 | 4 | 4 | 9 | 6 |
| | 女 | 19 | 3 | 4 | 5 | 5 | 2 | 25 | 5 | 3 | 6 | 6 | 5 |
| 金岳村 | 計 | 45 | 15 | 4 | 8 | 9 | 9 | 24 | 4 | 4 | 4 | 9 | 3 |
| | 男 | 23 | 4 | 2 | 6 | 6 | 5 | 15 | 2 | 2 | 2 | 7 | 2 |
| | 女 | 22 | 11 | 2 | 2 | 3 | 4 | 9 | 2 | 2 | 2 | 2 | 1 |
| 武塔村 | 計 | 40 | 10 | 7 | 5 | 10 | 8 | 33 | 7 | 6 | 5 | 6 | 9 |
| | 男 | 15 | 2 | 3 | 2 | 4 | 4 | 20 | 5 | 5 | 2 | 2 | 6 |
| | 女 | 25 | 8 | 4 | 3 | 6 | 4 | 13 | 2 | 1 | 3 | 4 | 3 |
| 金洋村 | 計 | 47 | 11 | 10 | 11 | 6 | 9 | 53 | 12 | 8 | 15 | 9 | 9 |
| | 男 | 26 | 4 | 7 | 4 | 4 | 7 | 29 | 8 | 7 | 3 | 6 | 5 |
| | 女 | 21 | 7 | 3 | 7 | 2 | 2 | 24 | 4 | 1 | 12 | 3 | 4 |
| 澳花村 | 計 | 85 | 17 | 23 | 14 | 13 | 18 | 82 | 11 | 18 | 19 | 16 | 18 |
| | 男 | 47 | 9 | 14 | 7 | 7 | 10 | 45 | 7 | 7 | 9 | 9 | 13 |
| | 女 | 38 | 8 | 9 | 7 | 6 | 8 | 37 | 4 | 11 | 10 | 7 | 5 |



公開類
月報 次月3日前編送
月統計報表之4

編製機關 宜蘭縣南澳鄉戶政事務所
表號 1222-02-03-3

宜蘭縣南澳鄉各村里 現住原住民人口數按性別、年齡及原住民身分分(續23)
中華民國103年10月底
山地原住民

RLRP08129

單位：人

| 區域別 | 性別 | 30 ~ 34 歲 | | | | | | 35 ~ 39 歲 | | | | | |
|-----|----|-----------|-----|-----|-----|-----|-----|-----------|-----|-----|-----|-----|-----|
| | | 合計 | 30歲 | 31歲 | 32歲 | 33歲 | 34歲 | 合計 | 35歲 | 36歲 | 37歲 | 38歲 | 39歲 |
| 總計 | 計 | 461 | 99 | 96 | 98 | 93 | 75 | 350 | 82 | 60 | 69 | 61 | 78 |
| | 男 | 256 | 55 | 49 | 58 | 49 | 45 | 212 | 53 | 41 | 42 | 34 | 42 |
| | 女 | 205 | 44 | 47 | 40 | 44 | 30 | 138 | 29 | 19 | 27 | 27 | 36 |
| 南澳村 | 計 | 108 | 23 | 25 | 29 | 17 | 14 | 84 | 23 | 16 | 14 | 16 | 15 |
| | 男 | 60 | 15 | 8 | 17 | 12 | 8 | 49 | 14 | 10 | 8 | 9 | 8 |
| | 女 | 48 | 8 | 17 | 12 | 5 | 6 | 35 | 9 | 6 | 6 | 7 | 7 |
| 碧候村 | 計 | 104 | 19 | 21 | 25 | 19 | 20 | 89 | 22 | 13 | 15 | 12 | 27 |
| | 男 | 62 | 11 | 13 | 15 | 9 | 14 | 52 | 13 | 9 | 8 | 7 | 15 |
| | 女 | 42 | 8 | 8 | 10 | 10 | 6 | 37 | 9 | 4 | 7 | 5 | 12 |
| 東岳村 | 計 | 42 | 7 | 9 | 7 | 13 | 6 | 36 | 6 | 6 | 10 | 7 | 7 |
| | 男 | 26 | 3 | 4 | 7 | 8 | 4 | 23 | 5 | 4 | 6 | 3 | 5 |
| | 女 | 16 | 4 | 5 | - | 5 | 2 | 13 | 1 | 2 | 4 | 4 | 2 |
| 金岳村 | 計 | 39 | 7 | 11 | 13 | 3 | 5 | 38 | 11 | 5 | 9 | 9 | 4 |
| | 男 | 13 | 4 | 4 | 3 | 1 | 1 | 27 | 8 | 2 | 9 | 6 | 2 |
| | 女 | 26 | 3 | 7 | 10 | 2 | 4 | 11 | 3 | 3 | - | 3 | 2 |
| 武塔村 | 計 | 43 | 14 | 9 | 6 | 9 | 5 | 20 | 4 | 2 | 5 | 3 | 6 |
| | 男 | 29 | 10 | 3 | 6 | 6 | 4 | 11 | 3 | 2 | 3 | 1 | 2 |
| | 女 | 14 | 4 | 6 | - | 3 | 1 | 9 | 1 | - | 2 | 2 | 4 |
| 金洋村 | 計 | 63 | 15 | 7 | 12 | 17 | 12 | 41 | 9 | 6 | 7 | 11 | 8 |
| | 男 | 32 | 5 | 6 | 5 | 8 | 8 | 21 | 6 | 4 | - | 6 | 5 |
| | 女 | 31 | 10 | 1 | 7 | 9 | 4 | 20 | 3 | 2 | 7 | 5 | 3 |
| 澳花村 | 計 | 62 | 14 | 14 | 6 | 15 | 13 | 42 | 7 | 12 | 9 | 3 | 11 |
| | 男 | 34 | 7 | 11 | 5 | 5 | 6 | 29 | 4 | 10 | 8 | 2 | 5 |
| | 女 | 28 | 7 | 3 | 1 | 10 | 7 | 13 | 3 | 2 | 1 | 1 | 6 |





宜蘭縣南澳鄉各村里 現住原住民人口數按性別、年齡及原住民身分分(續24)
中華民國103年10月底
山地原住民

RLRP08129

單位：人

| 區域別 | 性別 | 40 ~ 44 歲 | | | | | | 45 ~ 49 歲 | | | | | |
|-----|----|-----------|-----|-----|-----|-----|-----|-----------|-----|-----|-----|-----|-----|
| | | 合計 | 40歲 | 41歲 | 42歲 | 43歲 | 44歲 | 合計 | 45歲 | 46歲 | 47歲 | 48歲 | 49歲 |
| 總 計 | 計 | 315 | 57 | 71 | 59 | 49 | 79 | 338 | 65 | 63 | 59 | 71 | 80 |
| | 男 | 165 | 30 | 38 | 26 | 26 | 45 | 168 | 35 | 30 | 30 | 38 | 35 |
| | 女 | 150 | 27 | 33 | 33 | 23 | 34 | 170 | 30 | 33 | 29 | 33 | 45 |
| 南澳村 | 計 | 84 | 18 | 19 | 16 | 15 | 16 | 87 | 19 | 18 | 11 | 14 | 25 |
| | 男 | 49 | 10 | 10 | 10 | 10 | 9 | 34 | 10 | 8 | 2 | 5 | 9 |
| | 女 | 35 | 8 | 9 | 6 | 5 | 7 | 53 | 9 | 10 | 9 | 9 | 16 |
| 碧候村 | 計 | 74 | 12 | 19 | 12 | 13 | 18 | 68 | 16 | 14 | 5 | 21 | 12 |
| | 男 | 40 | 6 | 10 | 6 | 7 | 11 | 41 | 12 | 8 | 3 | 12 | 6 |
| | 女 | 34 | 6 | 9 | 6 | 6 | 7 | 27 | 4 | 6 | 2 | 9 | 6 |
| 東岳村 | 計 | 22 | 6 | 6 | 1 | 2 | 7 | 32 | 5 | 5 | 9 | 7 | 6 |
| | 男 | 11 | 2 | 4 | - | - | 5 | 12 | 1 | 3 | 4 | 2 | 2 |
| | 女 | 11 | 4 | 2 | 1 | 2 | 2 | 20 | 4 | 2 | 5 | 5 | 4 |
| 金岳村 | 計 | 35 | 5 | 7 | 6 | 6 | 11 | 27 | 3 | 7 | 3 | 6 | 8 |
| | 男 | 15 | - | 5 | 2 | 3 | 5 | 16 | 2 | 4 | 3 | 3 | 4 |
| | 女 | 20 | 5 | 2 | 4 | 3 | 6 | 11 | 1 | 3 | - | 3 | 4 |
| 武塔村 | 計 | 23 | 5 | 2 | 7 | 4 | 5 | 35 | 8 | 3 | 9 | 8 | 7 |
| | 男 | 11 | 5 | - | 2 | 1 | 3 | 20 | 5 | 1 | 5 | 6 | 3 |
| | 女 | 12 | - | 2 | 5 | 3 | 2 | 15 | 3 | 2 | 4 | 2 | 4 |
| 金洋村 | 計 | 38 | 5 | 7 | 11 | 4 | 11 | 31 | 5 | 6 | 9 | 5 | 6 |
| | 男 | 21 | 4 | 4 | 3 | 4 | 6 | 17 | 2 | 3 | 6 | 3 | 3 |
| | 女 | 17 | 1 | 3 | 8 | - | 5 | 14 | 3 | 3 | 3 | 2 | 3 |
| 澳花村 | 計 | 39 | 6 | 11 | 6 | 5 | 11 | 58 | 9 | 10 | 13 | 10 | 16 |
| | 男 | 18 | 3 | 5 | 3 | 1 | 6 | 28 | 3 | 3 | 7 | 7 | 8 |
| | 女 | 21 | 3 | 6 | 3 | 4 | 5 | 30 | 6 | 7 | 6 | 3 | 8 |



公開類
月報 次月3日前編送
月統計報表之4

宜蘭縣南澳鄉各村里 現住原住民人口數按性別、年齡及原住民身分分(續25)
中華民國103年10月底
山地原住民

RLRP08129

單位：人

| 區域別 | 性別 | 50 ~ 54 歲 | | | | | | 55 ~ 59 歲 | | | | | |
|-----|----|-----------|-----|-----|-----|-----|-----|-----------|-----|-----|-----|-----|-----|
| | | 合計 | 50歲 | 51歲 | 52歲 | 53歲 | 54歲 | 合計 | 55歲 | 56歲 | 57歲 | 58歲 | 59歲 |
| 總計 | 計 | 401 | 72 | 73 | 99 | 74 | 83 | 342 | 74 | 59 | 90 | 66 | 53 |
| | 男 | 207 | 38 | 38 | 50 | 40 | 41 | 176 | 33 | 25 | 50 | 33 | 35 |
| | 女 | 194 | 34 | 35 | 49 | 34 | 42 | 166 | 41 | 34 | 40 | 33 | 18 |
| 南澳村 | 計 | 105 | 21 | 25 | 19 | 19 | 21 | 80 | 17 | 15 | 21 | 18 | 9 |
| | 男 | 61 | 16 | 12 | 13 | 13 | 7 | 41 | 7 | 7 | 11 | 10 | 6 |
| | 女 | 44 | 5 | 13 | 6 | 6 | 14 | 39 | 10 | 8 | 10 | 8 | 3 |
| 碧候村 | 計 | 75 | 15 | 12 | 20 | 14 | 14 | 63 | 13 | 9 | 13 | 14 | 14 |
| | 男 | 36 | 7 | 5 | 9 | 9 | 6 | 34 | 6 | 3 | 7 | 10 | 8 |
| | 女 | 39 | 8 | 7 | 11 | 5 | 8 | 29 | 7 | 6 | 6 | 4 | 6 |
| 東岳村 | 計 | 47 | 10 | 6 | 10 | 12 | 9 | 45 | 12 | 13 | 9 | 4 | 7 |
| | 男 | 20 | 5 | 3 | 2 | 6 | 4 | 20 | 4 | 5 | 5 | 1 | 5 |
| | 女 | 27 | 5 | 3 | 8 | 6 | 5 | 25 | 8 | 8 | 4 | 3 | 2 |
| 金岳村 | 計 | 37 | 5 | 5 | 11 | 6 | 10 | 39 | 11 | 6 | 10 | 8 | 4 |
| | 男 | 17 | 2 | 2 | 6 | 2 | 5 | 18 | 5 | 2 | 7 | 1 | 3 |
| | 女 | 20 | 3 | 3 | 5 | 4 | 5 | 21 | 6 | 4 | 3 | 7 | 1 |
| 武塔村 | 計 | 41 | 4 | 8 | 14 | 5 | 10 | 28 | 5 | 3 | 6 | 7 | 7 |
| | 男 | 26 | 3 | 6 | 7 | 2 | 8 | 16 | 2 | - | 5 | 5 | 4 |
| | 女 | 15 | 1 | 2 | 7 | 3 | 2 | 12 | 3 | 3 | 1 | 2 | 3 |
| 金洋村 | 計 | 32 | 5 | 2 | 9 | 6 | 10 | 40 | 7 | 7 | 15 | 6 | 5 |
| | 男 | 17 | 2 | 1 | 5 | 3 | 6 | 24 | 3 | 5 | 10 | 3 | 3 |
| | 女 | 15 | 3 | 1 | 4 | 3 | 4 | 16 | 4 | 2 | 5 | 3 | 2 |
| 澳花村 | 計 | 64 | 12 | 15 | 16 | 12 | 9 | 47 | 9 | 6 | 16 | 9 | 7 |
| | 男 | 30 | 3 | 9 | 8 | 5 | 5 | 23 | 6 | 3 | 5 | 3 | 6 |
| | 女 | 34 | 9 | 6 | 8 | 7 | 4 | 24 | 3 | 3 | 11 | 6 | 1 |



公開類
月報 次月3日前編送
月統計報表之4


| | |
|------|--------------|
| 編製機關 | 宜蘭縣南澳鄉戶政事務所 |
| 表號 | 1222-02-03-3 |

宜蘭縣南澳鄉各村里 現住原住民人口數按性別、年齡及原住民身分分(續26)
中華民國103年10月底
山地原住民

RLRP08129

單位：人

| 區域別 | 性別 | 60 ~ 64 歲 | | | | | | 65 ~ 69 歲 | | | | | |
|-----|----|-----------|-----|-----|-----|-----|-----|-----------|-----|-----|-----|-----|-----|
| | | 合計 | 60歲 | 61歲 | 62歲 | 63歲 | 64歲 | 合計 | 65歲 | 66歲 | 67歲 | 68歲 | 69歲 |
| 總計 | 計 | 206 | 60 | 41 | 40 | 29 | 36 | 113 | 28 | 33 | 22 | 17 | 13 |
| | 男 | 96 | 21 | 22 | 21 | 10 | 22 | 58 | 16 | 18 | 7 | 10 | 7 |
| | 女 | 110 | 39 | 19 | 19 | 19 | 14 | 55 | 12 | 15 | 15 | 7 | 6 |
| 南澳村 | 計 | 52 | 9 | 12 | 10 | 9 | 12 | 40 | 10 | 13 | 5 | 7 | 5 |
| | 男 | 28 | 3 | 8 | 6 | 3 | 8 | 20 | 6 | 7 | 1 | 3 | 3 |
| | 女 | 24 | 6 | 4 | 4 | 6 | 4 | 20 | 4 | 6 | 4 | 4 | 2 |
| 碧候村 | 計 | 44 | 12 | 14 | 8 | 6 | 4 | 24 | 6 | 5 | 4 | 4 | 5 |
| | 男 | 19 | 4 | 8 | 4 | - | 3 | 14 | 4 | 3 | 3 | 2 | 2 |
| | 女 | 25 | 8 | 6 | 4 | 6 | 1 | 10 | 2 | 2 | 1 | 2 | 3 |
| 東岳村 | 計 | 32 | 8 | 4 | 8 | 5 | 7 | 10 | 1 | 3 | 4 | - | 2 |
| | 男 | 17 | 3 | 2 | 5 | 3 | 4 | 4 | - | 2 | 1 | - | 1 |
| | 女 | 15 | 5 | 2 | 3 | 2 | 3 | 6 | 1 | 1 | 3 | - | 1 |
| 金岳村 | 計 | 13 | 8 | 1 | 1 | 2 | 1 | 11 | 3 | 4 | 2 | 2 | - |
| | 男 | 6 | 2 | 1 | 1 | 2 | - | 7 | 3 | 3 | - | 1 | - |
| | 女 | 7 | 6 | - | - | - | 1 | 4 | - | 1 | 2 | 1 | - |
| 武塔村 | 計 | 19 | 4 | 3 | 4 | 3 | 5 | 6 | 1 | 1 | 2 | 2 | - |
| | 男 | 9 | 2 | 2 | 1 | 2 | 2 | 4 | - | 1 | 1 | 2 | - |
| | 女 | 10 | 2 | 1 | 3 | 1 | 3 | 2 | 1 | - | 1 | - | - |
| 金洋村 | 計 | 26 | 9 | 5 | 3 | 3 | 6 | 11 | 5 | 1 | 3 | 2 | - |
| | 男 | 11 | 4 | 1 | 2 | - | 4 | 5 | 2 | - | 1 | 2 | - |
| | 女 | 15 | 5 | 4 | 1 | 3 | 2 | 6 | 3 | 1 | 2 | - | - |
| 澳花村 | 計 | 20 | 10 | 2 | 6 | 1 | 1 | 11 | 2 | 6 | 2 | - | 1 |
| | 男 | 6 | 3 | - | 2 | - | 1 | 4 | 1 | 2 | - | - | 1 |
| | 女 | 14 | 7 | 2 | 4 | 1 | - | 7 | 1 | 4 | 2 | - | - |





宜蘭縣南澳鄉各村里 現住原住民人口數按性別、年齡及原住民身分分(續27)
中華民國103年10月底
山地原住民

RLRP08129

單位：人

| 區域別 | 性別 | 70 ~ 74 歲 | | | | | | 75 ~ 79 歲 | | | | | |
|-----|----|-----------|-----|-----|-----|-----|-----|-----------|-----|-----|-----|-----|-----|
| | | 合計 | 70歲 | 71歲 | 72歲 | 73歲 | 74歲 | 合計 | 75歲 | 76歲 | 77歲 | 78歲 | 79歲 |
| 總 計 | 計 | 99 | 19 | 26 | 18 | 16 | 20 | 82 | 24 | 22 | 11 | 6 | 19 |
| | 男 | 46 | 10 | 10 | 5 | 10 | 11 | 30 | 9 | 7 | 6 | 2 | 6 |
| | 女 | 53 | 9 | 16 | 13 | 6 | 9 | 52 | 15 | 15 | 5 | 4 | 13 |
| 南澳村 | 計 | 22 | 2 | 2 | 4 | 5 | 9 | 16 | 5 | 5 | 1 | 1 | 4 |
| | 男 | 11 | - | 1 | 1 | 4 | 5 | 5 | 1 | 2 | - | - | 2 |
| | 女 | 11 | 2 | 1 | 3 | 1 | 4 | 11 | 4 | 3 | 1 | 1 | 2 |
| 碧候村 | 計 | 23 | 10 | 6 | 1 | 3 | 3 | 21 | 6 | 6 | 3 | 2 | 4 |
| | 男 | 12 | 6 | 3 | - | 1 | 2 | 9 | 3 | 1 | 3 | 1 | 1 |
| | 女 | 11 | 4 | 3 | 1 | 2 | 1 | 12 | 3 | 5 | - | 1 | 3 |
| 東岳村 | 計 | 9 | 2 | 2 | 1 | 2 | 2 | 6 | 1 | 2 | 1 | 1 | 1 |
| | 男 | 3 | - | - | - | 1 | 2 | - | - | - | - | - | - |
| | 女 | 6 | 2 | 2 | 1 | 1 | - | 6 | 1 | 2 | 1 | 1 | 1 |
| 金岳村 | 計 | 13 | - | 5 | 4 | 3 | 1 | 8 | 1 | 1 | 2 | 1 | 3 |
| | 男 | 7 | - | 2 | 2 | 2 | 1 | 4 | - | - | 2 | - | 2 |
| | 女 | 6 | - | 3 | 2 | 1 | - | 4 | 1 | 1 | - | 1 | 1 |
| 武塔村 | 計 | 9 | 1 | 3 | 2 | 2 | 1 | 8 | 2 | 2 | 2 | - | 2 |
| | 男 | 4 | 1 | 1 | - | 1 | 1 | 2 | 1 | 1 | - | - | - |
| | 女 | 5 | - | 2 | 2 | 1 | - | 6 | 1 | 1 | 2 | - | 2 |
| 金洋村 | 計 | 12 | 4 | 4 | 2 | - | 2 | 9 | 1 | 3 | 1 | - | 4 |
| | 男 | 7 | 3 | 2 | 2 | - | - | 5 | 1 | 2 | 1 | - | 1 |
| | 女 | 5 | 1 | 2 | - | - | 2 | 4 | - | 1 | - | - | 3 |
| 澳花村 | 計 | 11 | - | 4 | 4 | 1 | 2 | 14 | 8 | 3 | 1 | 1 | 1 |
| | 男 | 2 | - | 1 | - | 1 | - | 5 | 3 | 1 | - | 1 | - |
| | 女 | 9 | - | 3 | 4 | - | 2 | 9 | 5 | 2 | 1 | - | 1 |





宜蘭縣南澳鄉各村里 現住原住民人口數按性別、年齡及原住民身分分(續28)
中華民國103年10月底
山地原住民

RLRP08129

單位：人

| 區域別 | 性別 | 80 ~ 84 歲 | | | | | | 85 ~ 89 歲 | | | | | |
|-----|----|-----------|-----|-----|-----|-----|-----|-----------|-----|-----|-----|-----|-----|
| | | 合計 | 80歲 | 81歲 | 82歲 | 83歲 | 84歲 | 合計 | 85歲 | 86歲 | 87歲 | 88歲 | 89歲 |
| 總 計 | 計 | 55 | 13 | 13 | 10 | 12 | 7 | 20 | 6 | 9 | 1 | 2 | 2 |
| | 男 | 14 | 2 | 3 | 4 | 3 | 2 | 6 | 1 | 2 | 1 | 1 | 1 |
| | 女 | 41 | 11 | 10 | 6 | 9 | 5 | 14 | 5 | 7 | - | 1 | 1 |
| 南澳村 | 計 | 13 | 3 | 1 | 3 | 3 | 3 | 3 | 1 | 1 | - | 1 | - |
| | 男 | 3 | 1 | - | 1 | - | 1 | 1 | - | - | - | 1 | - |
| | 女 | 10 | 2 | 1 | 2 | 3 | 2 | 2 | 1 | 1 | - | - | - |
| 碧候村 | 計 | 9 | 2 | 2 | 1 | 3 | 1 | 5 | 2 | 2 | - | 1 | - |
| | 男 | 4 | 1 | - | 1 | 1 | 1 | 1 | - | 1 | - | - | - |
| | 女 | 5 | 1 | 2 | - | 2 | - | 4 | 2 | 1 | - | 1 | - |
| 東岳村 | 計 | 6 | 2 | 2 | 1 | 1 | - | 2 | 1 | 1 | - | - | - |
| | 男 | 2 | - | 1 | 1 | - | - | - | - | - | - | - | - |
| | 女 | 4 | 2 | 1 | - | 1 | - | 2 | 1 | 1 | - | - | - |
| 金岳村 | 計 | 6 | 1 | 2 | - | 1 | 2 | - | - | - | - | - | - |
| | 男 | 1 | - | - | - | 1 | - | - | - | - | - | - | - |
| | 女 | 5 | 1 | 2 | - | - | 2 | - | - | - | - | - | - |
| 武塔村 | 計 | 5 | 1 | 2 | 1 | 1 | - | 6 | 2 | 3 | - | - | 1 |
| | 男 | 2 | - | 2 | - | - | - | 2 | 1 | 1 | - | - | - |
| | 女 | 3 | 1 | - | 1 | 1 | - | 4 | 1 | 2 | - | - | 1 |
| 金洋村 | 計 | 8 | 2 | 2 | 1 | 2 | 1 | 2 | - | 1 | - | - | 1 |
| | 男 | 1 | - | - | 1 | - | - | 1 | - | - | - | - | - |
| | 女 | 7 | 2 | 2 | - | 2 | 1 | 1 | - | 1 | - | - | - |
| 澳花村 | 計 | 8 | 2 | 2 | 3 | 1 | - | 2 | - | 1 | 1 | - | - |
| | 男 | 1 | - | - | - | 1 | - | 1 | - | - | 1 | - | - |
| | 女 | 7 | 2 | 2 | 3 | - | - | 1 | - | 1 | - | - | - |





公開類
月報 次月3日前編送
月統計報表之4

宜蘭縣南澳鄉各村里 現住原住民人口數按性別、年齡及原住民身分分(續29完)
中華民國103年10月底
山地原住民

RLRP08129

單位：人

| 區域別 | 性別 | 90 ~ 94 歲 | | | | | | 95 ~ 99 歲 | | | | | | 100歲以上 |
|-----|----|-----------|-----|-----|-----|-----|-----|-----------|-----|-----|-----|-----|-----|--------|
| | | 合計 | 90歲 | 91歲 | 92歲 | 93歲 | 94歲 | 合計 | 95歲 | 96歲 | 97歲 | 98歲 | 99歲 | |
| 總計 | 計 | 3 | - | - | 2 | - | 1 | 1 | 1 | - | - | - | - | 1 |
| | 男女 | - | - | - | - | - | - | - | - | - | - | - | - | 1 |
| 南澳村 | 計 | 3 | - | - | 2 | - | 1 | 1 | 1 | - | - | - | - | - |
| | 男女 | 1 | - | - | 1 | - | - | - | - | - | - | - | - | - |
| 碧候村 | 計 | 1 | - | - | 1 | - | - | - | - | - | - | - | - | 1 |
| | 男女 | - | - | - | - | - | - | - | - | - | - | - | - | 1 |
| 東岳村 | 計 | - | - | - | - | - | - | - | - | - | - | - | - | - |
| | 男女 | - | - | - | - | - | - | - | - | - | - | - | - | - |
| 金岳村 | 計 | - | - | - | - | - | - | - | - | - | - | - | - | - |
| | 男女 | - | - | - | - | - | - | - | - | - | - | - | - | - |
| 武塔村 | 計 | 2 | - | - | 1 | - | 1 | 1 | 1 | - | - | - | - | - |
| | 男女 | - | - | - | - | - | - | - | - | - | - | - | - | - |
| 金洋村 | 計 | 2 | - | - | 1 | - | 1 | 1 | 1 | - | - | - | - | - |
| | 男女 | - | - | - | - | - | - | - | - | - | - | - | - | - |
| 澳花村 | 計 | - | - | - | - | - | - | - | - | - | - | - | - | - |
| | 男女 | - | - | - | - | - | - | - | - | - | - | - | - | - |

填表 審核 主辦業務人員 主辦統計人員 機關長官

資料來源：依據戶籍註記資料編製。
填表說明：本表編製完竣，經機關長官核章後自存，並應由網際網路通報直轄市或縣（市）政府戶政單位。
製表日期：103年10月31日18時24分25秒





| | |
|------|--------------|
| 編製機關 | 宜蘭縣南澳鄉戶政事務所 |
| 表號 | 1234-01-23-3 |

公開類
月報 次月3日前編送
月統計報表之5

宜蘭縣南澳鄉各村里 結婚人數按性別、原屬國籍(地區)分
中華民國103年10月

RLRP0812A

單位：人

| 區域別 | 性別 | 總計 | 本國籍 | | | 大陸地區 | | | 港澳地區 | | | 外國籍 | | | | | | | | | | | |
|-----|----|----|-----|-----|-----|------|-----|-----|------|-----|-----|-----|-----|-----|-------|-----|-----|----|------|-----|-----|----|---|
| | | | 合計 | 已設籍 | 未設籍 | 合計 | 已設籍 | 未設籍 | 合計 | 已設籍 | 未設籍 | 合計 | | | 東南亞地區 | | | | | | | | |
| | | | | | | | | | | | | 計 | 已設籍 | 未設籍 | 小計 | 已設籍 | 未設籍 | 印尼 | 馬來西亞 | 新加坡 | 菲律賓 | 泰國 | |
| 總計 | 男 | 4 | 4 | 4 | - | - | - | - | - | - | - | - | - | - | - | - | - | - | - | - | - | - | - |
| | 女 | 4 | 4 | 4 | - | - | - | - | - | - | - | - | - | - | - | - | - | - | - | - | - | - | - |
| 南澳村 | 男 | 1 | 1 | 1 | - | - | - | - | - | - | - | - | - | - | - | - | - | - | - | - | - | - | - |
| | 女 | 1 | 1 | 1 | - | - | - | - | - | - | - | - | - | - | - | - | - | - | - | - | - | - | - |
| 碧候村 | 男 | 1 | 1 | 1 | - | - | - | - | - | - | - | - | - | - | - | - | - | - | - | - | - | - | - |
| | 女 | 1 | 1 | 1 | - | - | - | - | - | - | - | - | - | - | - | - | - | - | - | - | - | - | - |
| 東岳村 | 男 | - | - | - | - | - | - | - | - | - | - | - | - | - | - | - | - | - | - | - | - | - | - |
| | 女 | - | - | - | - | - | - | - | - | - | - | - | - | - | - | - | - | - | - | - | - | - | - |
| 金岳村 | 男 | 1 | 1 | 1 | - | - | - | - | - | - | - | - | - | - | - | - | - | - | - | - | - | - | - |
| | 女 | 1 | 1 | 1 | - | - | - | - | - | - | - | - | - | - | - | - | - | - | - | - | - | - | - |
| 武塔村 | 男 | - | - | - | - | - | - | - | - | - | - | - | - | - | - | - | - | - | - | - | - | - | - |
| | 女 | - | - | - | - | - | - | - | - | - | - | - | - | - | - | - | - | - | - | - | - | - | - |
| 金洋村 | 男 | - | - | - | - | - | - | - | - | - | - | - | - | - | - | - | - | - | - | - | - | - | - |
| | 女 | - | - | - | - | - | - | - | - | - | - | - | - | - | - | - | - | - | - | - | - | - | - |
| 澳花村 | 男 | 1 | 1 | 1 | - | - | - | - | - | - | - | - | - | - | - | - | - | - | - | - | - | - | - |
| | 女 | 1 | 1 | 1 | - | - | - | - | - | - | - | - | - | - | - | - | - | - | - | - | - | - | - |

宜蘭縣南澳鄉戶政事務所





公開類
月報 次月3日前編送

編製機關 宜蘭縣南澳鄉戶政事務所
表號 1234-01-23-3

月統計報表之5

宜蘭縣南澳鄉各村里 結婚人數按性別、原屬國籍(地區)分(續完)
中華民國103年10月

RLRP0812A

單位：人

| 區域別 | 性別 | 外國籍 | | | | | | | | | | | | | | | | | | | |
|-----|-----|-----|----|-----|----|------|---|---|----|----|----|-----|------|-----|----|----|----|------|----|-----|------|
| | | | | | | 其他國籍 | | | | | | | | | | | | | | | |
| | | 緬甸 | 越南 | 柬埔寨 | 寮國 | 計 | | | 日本 | 韓國 | 美國 | 加拿大 | 澳大利亞 | 紐西蘭 | 英國 | 法國 | 德國 | 史瓦濟蘭 | 南非 | 賴索托 | 模里西斯 |
| 小計 | 已設籍 | | | | | 未設籍 | | | | | | | | | | | | | | | |
| 總計 | 男女 | - | - | - | - | - | - | - | - | - | - | - | - | - | - | - | - | - | - | - | - |
| 南澳村 | 男女 | - | - | - | - | - | - | - | - | - | - | - | - | - | - | - | - | - | - | - | - |
| 碧候村 | 男女 | - | - | - | - | - | - | - | - | - | - | - | - | - | - | - | - | - | - | - | - |
| 東岳村 | 男女 | - | - | - | - | - | - | - | - | - | - | - | - | - | - | - | - | - | - | - | - |
| 金岳村 | 男女 | - | - | - | - | - | - | - | - | - | - | - | - | - | - | - | - | - | - | - | - |
| 武塔村 | 男女 | - | - | - | - | - | - | - | - | - | - | - | - | - | - | - | - | - | - | - | - |
| 金洋村 | 男女 | - | - | - | - | - | - | - | - | - | - | - | - | - | - | - | - | - | - | - | - |
| 澳花村 | 男女 | - | - | - | - | - | - | - | - | - | - | - | - | - | - | - | - | - | - | - | - |

填表 審核 主辦業務人員 主辦統計人員

機關長官

資料來源：依據結婚登記申請書編製。

- 填表說明：
- 1.本表大陸(港澳)地區或外國籍配偶已設籍資料係指於民國92年7月1日以後辦理初設戶籍登記者。
 - 2.本表本國籍未設籍資料係指臺灣地區無戶籍國民，亦即具有我國國籍，現僑居國外國民及取得、回復我國國籍未曾在臺灣地區設有戶籍之國民。
 - 3.本表統計對象係指結婚之雙方至少須有一方為國內現設有戶籍者。
 - 4.本表編製完竣，經機關長官核章後自存，並應由網際網路通報直轄市或縣(市)政府戶政單位。

製表日期：103年10月31日18時24分46秒





公開類
月報 次月3日前編送
月統計報表之6

| | |
|------|--------------|
| 編製機關 | 宜蘭縣南澳鄉戶政事務所 |
| 表號 | 1234-03-21-3 |

宜蘭縣南澳鄉各村里 離婚人數按性別、原屬國籍(地區)分
中華民國103年10月

RLRP0812B

單位：人

| 區域別 | 性別 | 總計 | 本國籍 | | | 大陸地區 | | | 港澳地區 | | | 外國籍 | | | | | | | | | | | |
|-----|----|--------|--------|--------|--------|--------|--------|--------|--------|--------|--------|--------|--------|--------|--------|--------|--------|--------|--------|--------|--------|--------|--------|
| | | | 合計 | 已設籍 | 未設籍 | 合計 | 已設籍 | 未設籍 | 合計 | 已設籍 | 未設籍 | 合計 | | | 東南亞地區 | | | | | | | | |
| | | | | | | | | | | | | 計 | 已設籍 | 未設籍 | 小計 | 已設籍 | 未設籍 | 印尼 | 馬來西亞 | 新加坡 | 菲律賓 | 泰國 | |
| 總計 | 男女 | 1 1 | 1 1 | 1 1 | - - | - - | - - | - - | - - | - - | - - | - - | - - | - - | - - | - - | - - | - - | - - | - - | - - | - - | - - |
| 南澳村 | 男女 | - - | - - | - - | - - | - - | - - | - - | - - | - - | - - | - - | - - | - - | - - | - - | - - | - - | - - | - - | - - | - - | - - |
| 碧候村 | 男女 | - - | - - | - - | - - | - - | - - | - - | - - | - - | - - | - - | - - | - - | - - | - - | - - | - - | - - | - - | - - | - - | - - |
| 東岳村 | 男女 | - - | - - | - - | - - | - - | - - | - - | - - | - - | - - | - - | - - | - - | - - | - - | - - | - - | - - | - - | - - | - - | - - |
| 金岳村 | 男女 | - - | - - | - - | - - | - - | - - | - - | - - | - - | - - | - - | - - | - - | - - | - - | - - | - - | - - | - - | - - | - - | - - |
| 武塔村 | 男女 | - - | - - | - - | - - | - - | - - | - - | - - | - - | - - | - - | - - | - - | - - | - - | - - | - - | - - | - - | - - | - - | - - |
| 金洋村 | 男女 | 1 1 | 1 1 | 1 1 | - - | - - | - - | - - | - - | - - | - - | - - | - - | - - | - - | - - | - - | - - | - - | - - | - - | - - | - - |
| 澳花村 | 男女 | - - | - - | - - | - - | - - | - - | - - | - - | - - | - - | - - | - - | - - | - - | - - | - - | - - | - - | - - | - - | - - | - - |

宜蘭縣南澳鄉戶政事務所





| | |
|------|--------------|
| 編製機關 | 宜蘭縣南澳鄉戶政事務所 |
| 表號 | 1234-03-21-3 |

公開類
月報 次月3日前編送
月統計報表之6

宜蘭縣南澳鄉各村里 離婚人數按性別、原屬國籍(地區)分(續完)
中華民國103年10月

RLRP0812B

單位：人

| 區域別 | 性別 | 外國籍 | | | | | | | | | | | | | | | | | | | | |
|-----|-----|-----|----|-----|----|------|---|---|----|----|----|-----|------|-----|----|----|----|------|----|-----|------|----|
| | | | | | | 其他國籍 | | | | | | | | | | | | | | | | |
| | | 緬甸 | 越南 | 柬埔寨 | 寮國 | 計 | | | 日本 | 韓國 | 美國 | 加拿大 | 澳大利亞 | 紐西蘭 | 英國 | 法國 | 德國 | 史瓦濟蘭 | 南非 | 賴索托 | 模里西斯 | 其他 |
| 小計 | 已設籍 | | | | | 未設籍 | | | | | | | | | | | | | | | | |
| 總計 | 男 | - | - | - | - | - | - | - | - | - | - | - | - | - | - | - | - | - | - | - | - | - |
| | 女 | - | - | - | - | - | - | - | - | - | - | - | - | - | - | - | - | - | - | - | - | - |
| 南澳村 | 男 | - | - | - | - | - | - | - | - | - | - | - | - | - | - | - | - | - | - | - | - | - |
| | 女 | - | - | - | - | - | - | - | - | - | - | - | - | - | - | - | - | - | - | - | - | - |
| 碧候村 | 男 | - | - | - | - | - | - | - | - | - | - | - | - | - | - | - | - | - | - | - | - | - |
| | 女 | - | - | - | - | - | - | - | - | - | - | - | - | - | - | - | - | - | - | - | - | - |
| 東岳村 | 男 | - | - | - | - | - | - | - | - | - | - | - | - | - | - | - | - | - | - | - | - | - |
| | 女 | - | - | - | - | - | - | - | - | - | - | - | - | - | - | - | - | - | - | - | - | - |
| 金岳村 | 男 | - | - | - | - | - | - | - | - | - | - | - | - | - | - | - | - | - | - | - | - | - |
| | 女 | - | - | - | - | - | - | - | - | - | - | - | - | - | - | - | - | - | - | - | - | - |
| 武塔村 | 男 | - | - | - | - | - | - | - | - | - | - | - | - | - | - | - | - | - | - | - | - | - |
| | 女 | - | - | - | - | - | - | - | - | - | - | - | - | - | - | - | - | - | - | - | - | - |
| 金洋村 | 男 | - | - | - | - | - | - | - | - | - | - | - | - | - | - | - | - | - | - | - | - | - |
| | 女 | - | - | - | - | - | - | - | - | - | - | - | - | - | - | - | - | - | - | - | - | - |
| 澳花村 | 男 | - | - | - | - | - | - | - | - | - | - | - | - | - | - | - | - | - | - | - | - | - |
| | 女 | - | - | - | - | - | - | - | - | - | - | - | - | - | - | - | - | - | - | - | - | - |

填表 審核 主辦業務人員 主辦統計人員 機關長官

資料來源：依據離婚登記申請書編製。

- 填表說明：
- 1.本表大陸(港澳)地區或外國籍配偶已設籍資料係指於民國92年7月1日以後辦理初設戶籍登記者。
 - 2.本表本國籍未設籍資料係指臺灣地區無戶籍國民，亦即具有我國國籍，現僑居國外國民及取得、回復我國國籍未曾在臺灣地區設有戶籍之國民。
 - 3.本表統計對象係指離婚之雙方至少須有一方為國內現設有戶籍者。
 - 4.本表編製完竣，經機關長官核章後自存，並應由網際網路通報直轄市或縣(市)政府戶政單位。

製表日期：103年10月31日18時24分51秒





公開類
月報 次月3日前編送
月統計報表之7


編製機關 宜蘭縣南澳鄉戶政事務所
表號 1222-02-04-3

宜蘭縣南澳鄉各村里 現住原住民人口數按性別、原住民身分及族別分
中華民國103年10月底
總計

RLRP0812D

單位：人

| 區域別 | 性別 | 總計 | 阿美族 | 泰雅族 | 排灣族 | 布農族 | 魯凱族 | 卑南族 | 鄒族 | 賽夏族 | 雅美族 | 邵族 | 噶瑪蘭族 | 太魯閣族 | 撒奇萊雅族 | 賽德克族 | 拉阿魯哇族 | 卡那卡那富族 | 尚未申報 |
|-----|----|-------|-----|-------|-----|-----|-----|-----|----|-----|-----|----|------|------|-------|------|-------|--------|------|
| 總計 | 計 | 5,443 | 131 | 5,018 | 20 | 44 | 19 | 4 | 3 | 2 | 1 | - | - | 58 | - | 10 | - | - | 133 |
| | 男 | 2,793 | 56 | 2,600 | 6 | 12 | 14 | 1 | 1 | 1 | - | - | - | 17 | - | 3 | - | - | 82 |
| | 女 | 2,650 | 75 | 2,418 | 14 | 32 | 5 | 3 | 2 | 1 | 1 | - | - | 41 | - | 7 | - | - | 51 |
| 南澳村 | 計 | 1,293 | 27 | 1,187 | 4 | 8 | 7 | 3 | - | 2 | - | - | - | 13 | - | 2 | - | - | 40 |
| | 男 | 664 | 11 | 616 | 1 | 3 | 4 | - | - | 1 | - | - | - | 3 | - | 1 | - | - | 24 |
| | 女 | 629 | 16 | 571 | 3 | 5 | 3 | 3 | - | 1 | - | - | - | 10 | - | 1 | - | - | 16 |
| 碧候村 | 計 | 1,167 | 24 | 1,087 | 8 | 12 | 1 | 1 | - | - | - | - | - | 7 | - | 4 | - | - | 23 |
| | 男 | 617 | 9 | 584 | 2 | 2 | 1 | 1 | - | - | - | - | - | 2 | - | 1 | - | - | 15 |
| | 女 | 550 | 15 | 503 | 6 | 10 | - | - | - | - | - | - | - | 5 | - | 3 | - | - | 8 |
| 東岳村 | 計 | 542 | 11 | 506 | 2 | 4 | - | - | 2 | - | - | - | - | 4 | - | - | - | - | 13 |
| | 男 | 261 | 3 | 246 | - | 1 | - | - | 1 | - | - | - | - | 1 | - | - | - | - | 9 |
| | 女 | 281 | 8 | 260 | 2 | 3 | - | - | 1 | - | - | - | - | 3 | - | - | - | - | 4 |
| 金岳村 | 計 | 527 | 12 | 500 | 1 | 2 | 1 | - | 1 | - | - | - | - | 7 | - | 1 | - | - | 2 |
| | 男 | 253 | 3 | 242 | 1 | 1 | - | - | - | - | - | - | - | 3 | - | 1 | - | - | 2 |
| | 女 | 274 | 9 | 258 | - | 1 | 1 | - | 1 | - | - | - | - | 4 | - | - | - | - | - |
| 武塔村 | 計 | 443 | 14 | 415 | 1 | 2 | - | - | - | - | - | - | - | 3 | - | - | - | - | 8 |
| | 男 | 231 | 6 | 217 | - | 1 | - | - | - | - | - | - | - | 2 | - | - | - | - | 5 |
| | 女 | 212 | 8 | 198 | 1 | 1 | - | - | - | - | - | - | - | 1 | - | - | - | - | 3 |
| 金洋村 | 計 | 616 | 6 | 561 | 3 | 9 | 7 | - | - | - | - | - | - | 9 | - | 1 | - | - | 20 |
| | 男 | 330 | 2 | 302 | 2 | 3 | 7 | - | - | - | - | - | - | 2 | - | - | - | - | 12 |
| | 女 | 286 | 4 | 259 | 1 | 6 | - | - | - | - | - | - | - | 7 | - | 1 | - | - | 8 |
| 澳花村 | 計 | 855 | 37 | 762 | 1 | 7 | 3 | - | - | - | 1 | - | - | 15 | - | 2 | - | - | 27 |
| | 男 | 437 | 22 | 393 | - | 1 | 2 | - | - | - | - | - | - | 4 | - | - | - | - | 15 |
| | 女 | 418 | 15 | 369 | 1 | 6 | 1 | - | - | - | 1 | - | - | 11 | - | 2 | - | - | 12 |





公開類
月報 次月3日前編送
月統計報表之7

編製機關 宜蘭縣南澳鄉戶政事務所
表號 1222-02-04-3

宜蘭縣南澳鄉各村里 現住原住民人口數按性別、原住民身分及族別分(續1)
中華民國103年10月底
平地原住民

RLRP0812D

單位：人

| 區域別 | 性別 | 總計 | 阿美族 | 泰雅族 | 排灣族 | 布農族 | 魯凱族 | 卑南族 | 鄒族 | 賽夏族 | 雅美族 | 邵族 | 噶瑪蘭族 | 太魯閣族 | 撒奇萊雅族 | 賽德克族 | 拉阿魯哇族 | 卡那卡那富族 | 尚未申報 |
|-----|----|-----|-----|-----|-----|-----|-----|-----|----|-----|-----|----|------|------|-------|------|-------|--------|------|
| 總計 | 計 | 151 | 121 | 7 | 2 | - | 6 | 2 | - | 1 | - | - | - | - | - | - | - | - | 12 |
| | 男 | 72 | 51 | 4 | 2 | - | 6 | 1 | - | - | - | - | - | - | - | - | - | - | 8 |
| | 女 | 79 | 70 | 3 | - | - | - | 1 | - | 1 | - | - | - | - | - | - | - | - | 4 |
| 南澳村 | 計 | 36 | 26 | 4 | - | - | - | 1 | - | 1 | - | - | - | - | - | - | - | - | 4 |
| | 男 | 16 | 11 | 2 | - | - | - | - | - | - | - | - | - | - | - | - | - | - | 3 |
| | 女 | 20 | 15 | 2 | - | - | - | 1 | - | 1 | - | - | - | - | - | - | - | - | 1 |
| 碧候村 | 計 | 27 | 24 | - | - | - | 1 | 1 | - | - | - | - | - | - | - | - | - | - | 1 |
| | 男 | 11 | 9 | - | - | - | 1 | 1 | - | - | - | - | - | - | - | - | - | - | - |
| | 女 | 16 | 15 | - | - | - | - | - | - | - | - | - | - | - | - | - | - | - | 1 |
| 東岳村 | 計 | 13 | 11 | - | - | - | - | - | - | - | - | - | - | - | - | - | - | - | 2 |
| | 男 | 5 | 3 | - | - | - | - | - | - | - | - | - | - | - | - | - | - | - | 2 |
| | 女 | 8 | 8 | - | - | - | - | - | - | - | - | - | - | - | - | - | - | - | - |
| 金岳村 | 計 | 12 | 12 | - | - | - | - | - | - | - | - | - | - | - | - | - | - | - | - |
| | 男 | 3 | 3 | - | - | - | - | - | - | - | - | - | - | - | - | - | - | - | - |
| | 女 | 9 | 9 | - | - | - | - | - | - | - | - | - | - | - | - | - | - | - | - |
| 武塔村 | 計 | 13 | 12 | 1 | - | - | - | - | - | - | - | - | - | - | - | - | - | - | - |
| | 男 | 6 | 5 | 1 | - | - | - | - | - | - | - | - | - | - | - | - | - | - | - |
| | 女 | 7 | 7 | - | - | - | - | - | - | - | - | - | - | - | - | - | - | - | - |
| 金洋村 | 計 | 15 | 6 | 1 | 2 | - | 5 | - | - | - | - | - | - | - | - | - | - | - | 1 |
| | 男 | 10 | 2 | 1 | 2 | - | 5 | - | - | - | - | - | - | - | - | - | - | - | - |
| | 女 | 5 | 4 | - | - | - | - | - | - | - | - | - | - | - | - | - | - | - | 1 |
| 澳花村 | 計 | 35 | 30 | 1 | - | - | - | - | - | - | - | - | - | - | - | - | - | - | 4 |
| | 男 | 21 | 18 | - | - | - | - | - | - | - | - | - | - | - | - | - | - | - | 3 |
| | 女 | 14 | 12 | 1 | - | - | - | - | - | - | - | - | - | - | - | - | - | - | 1 |

宜蘭縣政府





公開類
月報 次月3日前編送
月統計報表之7

宜蘭縣南澳鄉各村里 現住原住民人口數按性別、原住民身分及族別分(續2完)
中華民國103年10月底
山地原住民

RLRP0812D

單位：人

| 區域別 | 性別 | 總計 | 阿美族 | 泰雅族 | 排灣族 | 布農族 | 魯凱族 | 卑南族 | 鄒族 | 賽夏族 | 雅美族 | 邵族 | 噶瑪蘭族 | 太魯閣族 | 撒奇萊雅族 | 賽德克族 | 拉阿魯哇族 | 卡那卡那富族 | 尚未申報 |
|-----|----|-------|-----|-------|-----|-----|-----|-----|----|-----|-----|----|------|------|-------|------|-------|--------|------|
| 總計 | 計 | 5,292 | 10 | 5,011 | 18 | 44 | 13 | 2 | 3 | 1 | 1 | - | - | 58 | - | 10 | - | - | 121 |
| | 男 | 2,721 | 5 | 2,596 | 4 | 12 | 8 | - | 1 | 1 | - | - | - | 17 | - | 3 | - | - | 74 |
| | 女 | 2,571 | 5 | 2,415 | 14 | 32 | 5 | 2 | 2 | - | 1 | - | - | 41 | - | 7 | - | - | 47 |
| 南澳村 | 計 | 1,257 | 1 | 1,183 | 4 | 8 | 7 | 2 | - | 1 | - | - | - | 13 | - | 2 | - | - | 36 |
| | 男 | 648 | - | 614 | 1 | 3 | 4 | - | - | 1 | - | - | - | 3 | - | 1 | - | - | 21 |
| | 女 | 609 | 1 | 569 | 3 | 5 | 3 | 2 | - | - | - | - | - | 10 | - | 1 | - | - | 15 |
| 碧候村 | 計 | 1,140 | - | 1,087 | 8 | 12 | - | - | - | - | - | - | - | 7 | - | 4 | - | - | 22 |
| | 男 | 606 | - | 584 | 2 | 2 | - | - | - | - | - | - | - | 2 | - | 1 | - | - | 15 |
| | 女 | 534 | - | 503 | 6 | 10 | - | - | - | - | - | - | - | 5 | - | 3 | - | - | 7 |
| 東岳村 | 計 | 529 | - | 506 | 2 | 4 | - | - | 2 | - | - | - | - | 4 | - | - | - | - | 11 |
| | 男 | 256 | - | 246 | - | 1 | - | - | 1 | - | - | - | - | 1 | - | - | - | - | 7 |
| | 女 | 273 | - | 260 | 2 | 3 | - | - | 1 | - | - | - | - | 3 | - | - | - | - | 4 |
| 金岳村 | 計 | 515 | - | 500 | 1 | 2 | 1 | - | 1 | - | - | - | - | 7 | - | 1 | - | - | 2 |
| | 男 | 250 | - | 242 | 1 | 1 | - | - | - | - | - | - | - | 3 | - | 1 | - | - | 2 |
| | 女 | 265 | - | 258 | - | 1 | 1 | - | 1 | - | - | - | - | 4 | - | - | - | - | - |
| 武塔村 | 計 | 430 | 2 | 414 | 1 | 2 | - | - | - | - | - | - | - | 3 | - | - | - | - | 8 |
| | 男 | 225 | 1 | 216 | - | 1 | - | - | - | - | - | - | - | 2 | - | - | - | - | 5 |
| | 女 | 205 | 1 | 198 | 1 | 1 | - | - | - | - | - | - | - | 1 | - | - | - | - | 3 |
| 金洋村 | 計 | 601 | - | 560 | 1 | 9 | 2 | - | - | - | - | - | - | 9 | - | 1 | - | - | 19 |
| | 男 | 320 | - | 301 | - | 3 | 2 | - | - | - | - | - | - | 2 | - | - | - | - | 12 |
| | 女 | 281 | - | 259 | 1 | 6 | - | - | - | - | - | - | - | 7 | - | 1 | - | - | 7 |
| 澳花村 | 計 | 820 | 7 | 761 | 1 | 7 | 3 | - | - | - | 1 | - | - | 15 | - | 2 | - | - | 23 |
| | 男 | 416 | 4 | 393 | - | 1 | 2 | - | - | - | - | - | - | 4 | - | - | - | - | 12 |
| | 女 | 404 | 3 | 368 | 1 | 6 | 1 | - | - | - | 1 | - | - | 11 | - | 2 | - | - | 11 |

填表 審核 主辦業務人員 主辦統計人員 機關長官

資料來源：依據戶籍註記資料編製。
填表說明：本表編製完竣，經機關長官核章後自存，並應由網際網路通報直轄市或縣（市）政府戶政單位。
製表日期：103年10月31日18時24分56秒






宜蘭縣南澳鄉各村里 結婚人數按性別、原屬國籍(地區)及原戶籍地分
中華民國103年10月

RLRP0812E

單位：人

| 原戶籍地 | 性別 | 總計 | 本國籍 | | | | | | | | | 外國籍 | | | | | | | | | | |
|------|----|--------|--------|--------|--------|--------|--------|--------|--------|--------|--------|--------|--------|--------|--------|--------|--------|--------|--------|--------|--------|--------|
| | | | 大陸地區 | | | 港澳地區 | | | 合計 | | | 東南亞地區 | | | | | | | | | | |
| | | | 合計 | 已設籍 | 未設籍 | 合計 | 已設籍 | 未設籍 | 合計 | 已設籍 | 未設籍 | 計 | 已設籍 | 未設籍 | 小計 | 已設籍 | 未設籍 | 印尼 | 馬來西亞 | 新加坡 | 菲律賓 | 泰國 |
| 總計 | 男女 | 5 1 | 5 1 | 5 1 | - - | - - | - - | - - | - - | - - | - - | - - | - - | - - | - - | - - | - - | - - | - - | - - | - - | - - |
| 南澳村 | 男女 | 2 - | 2 - | 2 - | - - | - - | - - | - - | - - | - - | - - | - - | - - | - - | - - | - - | - - | - - | - - | - - | - - | - - |
| 碧候村 | 男女 | 1 - | 1 - | 1 - | - - | - - | - - | - - | - - | - - | - - | - - | - - | - - | - - | - - | - - | - - | - - | - - | - - | - - |
| 東岳村 | 男女 | - - | - - | - - | - - | - - | - - | - - | - - | - - | - - | - - | - - | - - | - - | - - | - - | - - | - - | - - | - - | - - |
| 金岳村 | 男女 | 1 1 | 1 1 | 1 1 | - - | - - | - - | - - | - - | - - | - - | - - | - - | - - | - - | - - | - - | - - | - - | - - | - - | - - |
| 武塔村 | 男女 | - - | - - | - - | - - | - - | - - | - - | - - | - - | - - | - - | - - | - - | - - | - - | - - | - - | - - | - - | - - | - - |
| 金洋村 | 男女 | - - | - - | - - | - - | - - | - - | - - | - - | - - | - - | - - | - - | - - | - - | - - | - - | - - | - - | - - | - - | - - |
| 澳花村 | 男女 | 1 - | 1 - | 1 - | - - | - - | - - | - - | - - | - - | - - | - - | - - | - - | - - | - - | - - | - - | - - | - - | - - | - - |





公開類
月報 次月3日前編送
月統計報表之8

宜蘭縣南澳鄉各村里 結婚人數按性別、原屬國籍（地區）及原戶籍地分
中華民國103年10月

單位：人

RLRP0812E

| 原戶籍地 | 性別 | 外國籍 | | | | | | | | | | | | | | | | | | | |
|------|-----|-----|----|-----|----|------|---|---|----|----|----|-----|------|-----|----|----|----|------|----|-----|------|
| | | | | | | 其他國籍 | | | | | | | | | | | | | | | |
| | | 緬甸 | 越南 | 柬埔寨 | 寮國 | 計 | | | 日本 | 韓國 | 美國 | 加拿大 | 澳大利亞 | 紐西蘭 | 英國 | 法國 | 德國 | 史瓦濟蘭 | 南非 | 賴索托 | 模里西斯 |
| 小計 | 已設籍 | | | | | 未設籍 | | | | | | | | | | | | | | | |
| 總計 | 男 | - | - | - | - | - | - | - | - | - | - | - | - | - | - | - | - | - | - | - | - |
| | 女 | - | - | - | - | - | - | - | - | - | - | - | - | - | - | - | - | - | - | - | - |
| 南澳村 | 男 | - | - | - | - | - | - | - | - | - | - | - | - | - | - | - | - | - | - | - | - |
| | 女 | - | - | - | - | - | - | - | - | - | - | - | - | - | - | - | - | - | - | - | - |
| 碧候村 | 男 | - | - | - | - | - | - | - | - | - | - | - | - | - | - | - | - | - | - | - | - |
| | 女 | - | - | - | - | - | - | - | - | - | - | - | - | - | - | - | - | - | - | - | - |
| 東岳村 | 男 | - | - | - | - | - | - | - | - | - | - | - | - | - | - | - | - | - | - | - | - |
| | 女 | - | - | - | - | - | - | - | - | - | - | - | - | - | - | - | - | - | - | - | - |
| 金岳村 | 男 | - | - | - | - | - | - | - | - | - | - | - | - | - | - | - | - | - | - | - | - |
| | 女 | - | - | - | - | - | - | - | - | - | - | - | - | - | - | - | - | - | - | - | - |
| 武塔村 | 男 | - | - | - | - | - | - | - | - | - | - | - | - | - | - | - | - | - | - | - | - |
| | 女 | - | - | - | - | - | - | - | - | - | - | - | - | - | - | - | - | - | - | - | - |
| 金洋村 | 男 | - | - | - | - | - | - | - | - | - | - | - | - | - | - | - | - | - | - | - | - |
| | 女 | - | - | - | - | - | - | - | - | - | - | - | - | - | - | - | - | - | - | - | - |
| 澳花村 | 男 | - | - | - | - | - | - | - | - | - | - | - | - | - | - | - | - | - | - | - | - |
| | 女 | - | - | - | - | - | - | - | - | - | - | - | - | - | - | - | - | - | - | - | - |

填表 審核 主辦業務人員 主辦統計人員 機關長官

- 資料來源：依據結婚登記申請書編製。
- 填表說明：1.本表大陸（港澳）地區或外國籍配偶已設籍資料係指於民國92年7月1日以後辦理初設戶籍登記者。
 2.本表本國籍未設籍資料係指臺灣地區無戶籍國民，亦即具有我國國籍，現僑居外國國民及取得、回復我國國籍未曾在臺灣地區設有戶籍之國民。
 3.本表統計對象係指結婚之雙方至少須有一方為國內現設有戶籍者。
 4.本表未設籍者依配偶戶籍地列表。
 5.本表編製完竣，經機關長官核章後自存，並應由網際網路通報直轄市或縣（市）政府戶政單位。

製表日期：103年10月31日18時25分05秒



公開類
月報 次月3日前編送
月統計報表之9

| | |
|------|--------------|
| 編製機關 | 宜蘭縣南澳鄉戶政事務所 |
| 表號 | 1234-03-38-3 |


宜蘭縣南澳鄉各村里 離婚人數按性別、原屬國籍（地區）及原戶籍地分
中華民國103年10月

RLRP0812G

單位：人

| 原戶籍地 | 性別 | 總計 | 本國籍 | | | 大陸地區 | | | 港澳地區 | | | 外國籍 | | | | | | | | | | | |
|------|----|--------|--------|--------|--------|--------|--------|--------|--------|--------|--------|--------|--------|--------|--------|--------|--------|--------|--------|--------|--------|--------|--------|
| | | | 合計 | 已設籍 | 未設籍 | 合計 | 已設籍 | 未設籍 | 合計 | 已設籍 | 未設籍 | 合計 | | | 東南亞地區 | | | | | | | | |
| | | | | | | | | | | | | 計 | 已設籍 | 未設籍 | 小計 | 已設籍 | 未設籍 | 印尼 | 馬來西亞 | 新加坡 | 菲律賓 | 泰國 | |
| 總計 | 男女 | 1 2 | 1 2 | 1 2 | - - | - - | - - | - - | - - | - - | - - | - - | - - | - - | - - | - - | - - | - - | - - | - - | - - | - - | - - |
| 南澳村 | 男女 | - 1 | - 1 | - 1 | - - | - - | - - | - - | - - | - - | - - | - - | - - | - - | - - | - - | - - | - - | - - | - - | - - | - - | - - |
| 碧候村 | 男女 | - - | - - | - - | - - | - - | - - | - - | - - | - - | - - | - - | - - | - - | - - | - - | - - | - - | - - | - - | - - | - - | - - |
| 東岳村 | 男女 | - - | - - | - - | - - | - - | - - | - - | - - | - - | - - | - - | - - | - - | - - | - - | - - | - - | - - | - - | - - | - - | - - |
| 金岳村 | 男女 | - - | - - | - - | - - | - - | - - | - - | - - | - - | - - | - - | - - | - - | - - | - - | - - | - - | - - | - - | - - | - - | - - |
| 武塔村 | 男女 | - - | - - | - - | - - | - - | - - | - - | - - | - - | - - | - - | - - | - - | - - | - - | - - | - - | - - | - - | - - | - - | - - |
| 金洋村 | 男女 | 1 1 | 1 1 | 1 1 | - - | - - | - - | - - | - - | - - | - - | - - | - - | - - | - - | - - | - - | - - | - - | - - | - - | - - | - - |
| 澳花村 | 男女 | - - | - - | - - | - - | - - | - - | - - | - - | - - | - - | - - | - - | - - | - - | - - | - - | - - | - - | - - | - - | - - | - - |

宜蘭縣南澳鄉戶政事務所





公開類
月報 次月3日前編送

編製機關 宜蘭縣南澳鄉戶政事務所
表號 1234-03-38-3

月統計報表之9

宜蘭縣南澳鄉各村里 離婚人數按性別、原屬國籍（地區）及原戶籍地分
中華民國103年10月

RLRP0812G

單位：人

| 原戶籍地 | 性別 | 外國籍 | | | | | | | | | | | | | | | | | | | |
|------|-----|-----|----|-----|----|------|---|---|----|----|----|-----|------|-----|----|----|----|------|----|-----|------|
| | | | | | | 其他國籍 | | | | | | | | | | | | | | | |
| | | 緬甸 | 越南 | 柬埔寨 | 寮國 | 計 | | | 日本 | 韓國 | 美國 | 加拿大 | 澳大利亞 | 紐西蘭 | 英國 | 法國 | 德國 | 史瓦濟蘭 | 南非 | 賴索托 | 模里西斯 |
| 小計 | 已設籍 | | | | | 未設籍 | | | | | | | | | | | | | | | |
| 總計 | 男女 | - | - | - | - | - | - | - | - | - | - | - | - | - | - | - | - | - | - | - | - |
| 南澳村 | 男女 | - | - | - | - | - | - | - | - | - | - | - | - | - | - | - | - | - | - | - | - |
| 碧候村 | 男女 | - | - | - | - | - | - | - | - | - | - | - | - | - | - | - | - | - | - | - | - |
| 東岳村 | 男女 | - | - | - | - | - | - | - | - | - | - | - | - | - | - | - | - | - | - | - | - |
| 金岳村 | 男女 | - | - | - | - | - | - | - | - | - | - | - | - | - | - | - | - | - | - | - | - |
| 武塔村 | 男女 | - | - | - | - | - | - | - | - | - | - | - | - | - | - | - | - | - | - | - | - |
| 金洋村 | 男女 | - | - | - | - | - | - | - | - | - | - | - | - | - | - | - | - | - | - | - | - |
| 澳花村 | 男女 | - | - | - | - | - | - | - | - | - | - | - | - | - | - | - | - | - | - | - | - |

填表

審核

主辦業務人員
主辦統計人員

機關長官

資料來源：依據離婚登記申請書編製。

填表說明：1.本表大陸（港澳）地區或外國籍配偶已設籍資料係指於民國92年7月1日以後辦理初設戶籍登記者。

2.本表本國籍未設籍資料係指臺灣地區無戶籍國民，亦即具有我國國籍，現僑居外國國民及取得、回復我國國籍未曾在臺灣地區設有戶籍之國民。

3.本表統計對象係指離婚之雙方至少須有一方為國內現設有戶籍者。

4.本表未設籍者依離婚配偶戶籍地列表。

5.本表編製完竣，經機關長官核章後自存，並應由網際網路通報直轄市或縣（市）政府戶政單位。

製表日期：103年10月31日18時25分09秒



宜蘭縣南澳鄉 各直轄市、縣(市)間遷徙人口數按性別分
中華民國103年10月

RLRP0812I

單位：人

| 區域別 | 性別 | 遷入人數 | | | | | | | | | | | | | | | | | | | | | | |
|-----|----|------|-----|-----|-----|-----|-----|-----|-----|-----|-----|-----|-----|-----|-----|-----|-----|-----|-----|-----|-----|-----|-----|-----|
| | | 總計 | 新北市 | 臺北市 | 臺中市 | 臺南市 | 高雄市 | 宜蘭縣 | 桃園縣 | 新竹縣 | 苗栗縣 | 彰化縣 | 南投縣 | 雲林縣 | 嘉義縣 | 屏東縣 | 臺東縣 | 花蓮縣 | 澎湖縣 | 基隆市 | 新竹市 | 嘉義市 | 金門縣 | 連江縣 |
| 總計 | 計 | 7 | 1 | - | - | - | - | - | - | - | - | - | - | - | - | - | - | 5 | - | - | 1 | - | - | - |
| | 男 | 4 | 1 | - | - | - | - | - | - | - | - | - | - | - | - | - | - | 2 | - | - | 1 | - | - | - |
| | 女 | 3 | - | - | - | - | - | - | - | - | - | - | - | - | - | - | - | 3 | - | - | - | - | - | - |

宜蘭縣南澳鄉戶政事務所



公開類
月報 次月3日前編送
月統計報表之10

| | |
|------|--------------|
| 編製機關 | 宜蘭縣南澳鄉戶政事務所 |
| 表號 | 1241-02-08-3 |

宜蘭縣南澳鄉 各直轄市、縣（市）間遷徙人口數按性別分
中華民國103年10月

RLRP0812I

單位：人

| 區域別 | 性別 | 遷出人數 | | | | | | | | | | | | | | | | | | | | | | |
|-----|----|------|-----|-----|-----|-----|-----|-----|-----|-----|-----|-----|-----|-----|-----|-----|-----|-----|-----|-----|-----|-----|-----|-----|
| | | 總計 | 新北市 | 臺北市 | 臺中市 | 臺南市 | 高雄市 | 宜蘭縣 | 桃園縣 | 新竹縣 | 苗栗縣 | 彰化縣 | 南投縣 | 雲林縣 | 嘉義縣 | 屏東縣 | 臺東縣 | 花蓮縣 | 澎湖縣 | 基隆市 | 新竹市 | 嘉義市 | 金門縣 | 連江縣 |
| 總計 | 計 | 5 | 1 | - | 1 | - | - | - | 2 | - | - | - | - | - | - | - | - | - | - | - | - | - | - | 1 |
| | 男 | 4 | 1 | - | 1 | - | - | - | 2 | - | - | - | - | - | - | - | - | - | - | - | - | - | - | - |
| | 女 | 1 | - | - | - | - | - | - | - | - | - | - | - | - | - | - | - | - | - | - | - | - | - | 1 |

填表

審核

主辦業務人員
主辦統計人員

機關長官

資料來源：依據遷入、遷出登記申請書資料編製。

填表說明：本表編製完竣，經機關長官核章後自存，並應由網際網路通報直轄市或縣（市）政府戶政單位。

製表日期：103年10月31日18時25分13秒