

宜蘭縣南澳鄉各村里 村里鄰戶數、人口數與戶籍動態登記數按性別、登記項目及區域分  
中華民國103年12月

RLRP08120

單位：戶；人；對

區 域 別	村里數		鄰數		戶 數	性 別	人 口 數	遷 入 人 數													
	現 有 門 牌	戶 籍 登 記	現 有 門 牌	戶 籍 登 記				合 計	自 國 外	自他省(市)								自 本 省 他 縣 (市)	自 鄉 本 ( 縣 鎮 ( 市 區 ) 他	初 設 戶 籍	其 他
										新 北 市	臺 北 市	臺 中 市	臺 南 市	高 雄 市	臺 灣 省	福 建 省	其 他 省 ( 市 )				
總 計	7	7	51	51	1,902	計 男 女	6,147 3,229 2,918	21 7 14	- - -	1 - 1	- - -	- - -	- - -	1 - 1	- - -	- - -	13 4 9	6 3 3	- - -	- - -	
南澳村	1	1	8	8	490	計 男 女	1,569 831 738	9 3 6	- - -	- - -	- - -	- - -	- - -	- - -	- - -	- - -	7 3 4	2 - 2	- - -	- - -	
碧候村	1	1	10	10	372	計 男 女	1,269 674 595	3 - 3	- - -	- - -	- - -	- - -	1 - 1	- - -	- - -	- - -	1 - 1	1 - 1	- - -	- - -	
東岳村	1	1	6	6	174	計 男 女	592 289 303	- - -	- - -	- - -	- - -	- - -	- - -	- - -	- - -	- - -	- - -	- - -	- - -	- - -	
金岳村	1	1	6	6	173	計 男 女	570 280 290	4 3 1	- - -	- - -	- - -	- - -	- - -	- - -	- - -	- - -	2 1 1	2 2 -	- - -	- - -	
武塔村	1	1	7	7	196	計 男 女	549 301 248	2 - 2	- - -	1 - 1	- - -	- - -	- - -	- - -	- - -	- - -	1 - 1	- - -	- - -	- - -	
金洋村	1	1	7	7	206	計 男 女	626 336 290	- - -	- - -	- - -	- - -	- - -	- - -	- - -	- - -	- - -	- - -	- - -	- - -	- - -	
澳花村	1	1	7	7	291	計 男 女	972 518 454	3 1 2	- - -	- - -	- - -	- - -	- - -	- - -	- - -	- - -	2 - 2	1 1 -	- - -	- - -	



公開類  
月報 次月3日前編送  
月統計報表之1

編製機關 宜蘭縣南澳鄉戶政事務所  
表號 1221-00-01-3

宜蘭縣南澳鄉各村里 村里鄰戶數、人口數與戶籍動態登記數按性別、登記項目及區域分(續1)  
中華民國103年12月

RLRP08120

單位：戶；人；對

區 域 別	性 別	遷 出 人 數													住 址 變 更 數		行 政 區 域 數		
		合 計	往 國 外	往他省(市)								往 本 省 他 縣 (市)	往 鄉 本 ( 縣 鎮 ( 市 區 ) ) 他	廢 止 戶 籍	其 他	入	出	增	減
				新 北 市	臺 北 市	臺 中 市	臺 南 市	高 雄 市	臺 灣 省	福 建 省	其 他 省 ( 市 )								
總 計	計 男 女	39 13 26	1 - 1	4 - 4	- - -	- - -	- - -	5 1 4	- - -	- - -	- - -	10 3 7	19 9 10	- - -	- - -	27 11 16	27 11 16	- - -	- - -
南澳村	計 男 女	19 9 10	1 - 1	1 - 1	- - -	- - -	- - -	3 1 2	- - -	- - -	- - -	4 2 2	10 6 4	- - -	- - -	5 2 3	- - -	- - -	- - -
碧候村	計 男 女	3 - 3	- - -	1 - 1	- - -	- - -	- - -	- - -	- - -	- - -	- - -	1 - 1	1 - 1	- - -	- - -	2 1 1	7 3 4	- - -	- - -
東岳村	計 男 女	1 - 1	- - -	1 - 1	- - -	- - -	- - -	- - -	- - -	- - -	- - -	- - -	- - -	- - -	- - -	1 - 1	1 - 1	- - -	- - -
金岳村	計 男 女	1 - 1	- - -	- - -	- - -	- - -	- - -	- - -	- - -	- - -	- - -	- - -	1 - 1	- - -	- - -	- - -	- - -	- - -	- - -
武塔村	計 男 女	2 1 1	- - -	- - -	- - -	- - -	- - -	- - -	- - -	- - -	- - -	1 - 1	1 - -	- - -	- - -	- - -	- - -	- - -	- - -
金洋村	計 男 女	10 2 8	- - -	- - -	- - -	- - -	- - -	2 - 2	- - -	- - -	- - -	2 - 2	6 2 4	- - -	- - -	5 - 5	4 - 4	- - -	- - -
澳花村	計 男 女	3 1 2	- - -	1 - 1	- - -	- - -	- - -	- - -	- - -	- - -	- - -	2 1 1	- - -	- - -	- - -	14 8 6	15 8 7	- - -	- - -





公開類  
月報 次月3日前編送  
月統計報表之1

編製機關 宜蘭縣南澳鄉戶政事務所  
表號 1221-00-01-3

宜蘭縣南澳鄉各村里 村里鄰戶數、人口數與戶籍動態登記數按性別、登記項目及區域分(續2完)  
中華民國103年12月

RLRP08120

單位：戶；人；對

區 域 別	性 別	嬰兒出生總數					生 母 原 屬		生 父 原 屬		遺 腹 子	雙 胞 胎	三 胞 胎 以 上	死 亡 人 數	認 領 人 數	收 養 人 數	終 止 收 養 人 數	監 護 人 數	輔 助 人 數	未 成 年 子 女 權 利 義 務 行 使 負 擔 人 數	結 婚 對 數	離 婚 對 數
		合 計	婚 生	非 婚 生		無 兒 依 童	大 澳 陸 地 港 區	外 國 籍	大 澳 陸 地 港 區	外 國 籍												
				已 認 領	未 認 領																	
總 計	計 男 女	7 4 3	7 4 3	- - -	- - -	- - -	- - -	- - -	- - -	- - -	- - -	- - -	3 1 2	- - -	- - -	- - -	- - -	- - -	2 1 1	5	-	
南澳村	計 男 女	1 1 -	1 1 -	- - -	- - -	- - -	- - -	- - -	- - -	- - -	- - -	- - -	1 - 1	- - -	- - -	- - -	- - -	- - -	- - -	1	-	
碧候村	計 男 女	2 - 2	2 - 2	- - -	- - -	- - -	- - -	- - -	- - -	- - -	- - -	- - -	- - -	- - -	- - -	- - -	- - -	- - -	1 1 -	1	-	
東岳村	計 男 女	- - -	- - -	- - -	- - -	- - -	- - -	- - -	- - -	- - -	- - -	- - -	- - -	- - -	- - -	- - -	- - -	- - -	- - -	-	-	
金岳村	計 男 女	1 1 -	1 1 -	- - -	- - -	- - -	- - -	- - -	- - -	- - -	- - -	- - -	- - -	- - -	- - -	- - -	- - -	- - -	- - -	-	-	
武塔村	計 男 女	1 - 1	1 - 1	- - -	- - -	- - -	- - -	- - -	- - -	- - -	- - -	- - -	1 - 1	- - -	- - -	- - -	- - -	- - -	- - -	2	-	
金洋村	計 男 女	1 1 -	1 1 -	- - -	- - -	- - -	- - -	- - -	- - -	- - -	- - -	- - -	1 - 1	- - -	- - -	- - -	- - -	- - -	1 - 1	-	-	
澳花村	計 男 女	1 1 -	1 1 -	- - -	- - -	- - -	- - -	- - -	- - -	- - -	- - -	- - -	- - -	- - -	- - -	- - -	- - -	- - -	- - -	1	-	

填表

審核

主辦業務人員  
主辦統計人員

機關長官

資料來源：依據戶籍登記資料及各項戶籍動態登記申請書編製。

填表說明：1.本表結（離）婚對數之統計對象係指結（離）婚之雙方至少須有一方為國內現設有戶籍者。

2.本表編製完竣，經機關長官核章後自存，並應由網際網路通報直轄市或縣（市）政府戶政單位。

製表日期：103年12月31日18時12分00秒





公開類  
月報 次月3日前編送  
月統計報表之2

編製機關	宜蘭縣南澳鄉戶政事務所
表 號	1222-02-01-3

宜蘭縣南澳鄉各村里 現住人口數按性別及原住民身分分  
中華民國103年12月底

RLRP08126

單位：人

區域別	性別	總計	區域人口數	原住民人口數		
				合計	平地原住民	山地原住民
總計	計	6,147	718	5,429	149	5,280
	男	3,229	432	2,797	71	2,726
	女	2,918	286	2,632	78	2,554
南澳村	計	1,569	287	1,282	36	1,246
	男	831	169	662	17	645
	女	738	118	620	19	601
碧候村	計	1,269	98	1,171	26	1,145
	男	674	53	621	11	610
	女	595	45	550	15	535
東岳村	計	592	51	541	13	528
	男	289	28	261	5	256
	女	303	23	280	8	272
金岳村	計	570	39	531	13	518
	男	280	23	257	3	254
	女	290	16	274	10	264
武塔村	計	549	106	443	13	430
	男	301	71	230	6	224
	女	248	35	213	7	206
金洋村	計	626	21	605	14	591
	男	336	8	328	9	319
	女	290	13	277	5	272
澳花村	計	972	116	856	34	822
	男	518	80	438	20	418
	女	454	36	418	14	404

填表 審核 主辦業務人員 主辦統計人員 機關長官

資料來源：依據戶籍登記資料編製。

填表說明：1.區域人口數為總人口數減去原住民人口數。

2.本表編製完竣，經機關長官核章後自存，並應由網際網路通報直轄市或縣（市）政府戶政單位。

製表日期：103年12月31日18時12分15秒





宜蘭縣南澳鄉各村里 現住人口數按性別及年齡分  
中華民國103年12月底

RLRP08124

單位：人

區域別	性別	總計	0 ~ 4 歲						5 ~ 9 歲					
			合計	0歲	1歲	2歲	3歲	4歲	合計	5歲	6歲	7歲	8歲	9歲
總計	計	6,147	500	100	101	113	105	81	420	109	81	78	71	81
	男	3,229	264	59	49	50	61	45	220	57	41	45	38	39
	女	2,918	236	41	52	63	44	36	200	52	40	33	33	42
南澳村	計	1,569	117	25	33	21	24	14	76	21	13	15	14	13
	男	831	69	15	17	10	19	8	39	10	8	6	9	6
	女	738	48	10	16	11	5	6	37	11	5	9	5	7
碧候村	計	1,269	119	24	25	25	25	20	85	21	16	15	16	17
	男	674	61	13	9	10	15	14	42	11	8	9	7	7
	女	595	58	11	16	15	10	6	43	10	8	6	9	10
東岳村	計	592	50	7	9	16	10	8	49	15	10	9	6	9
	男	289	24	3	4	6	6	5	28	10	4	5	4	5
	女	303	26	4	5	10	4	3	21	5	6	4	2	4
金岳村	計	570	45	6	7	8	10	14	51	8	13	11	9	10
	男	280	18	4	3	2	3	6	23	3	6	5	4	5
	女	290	27	2	4	6	7	8	28	5	7	6	5	5
武塔村	計	549	35	12	8	4	8	3	31	9	4	6	5	7
	男	301	17	6	5	2	3	1	15	4	2	3	3	3
	女	248	18	6	3	2	5	2	16	5	2	3	2	4
金洋村	計	626	51	9	10	13	9	10	53	17	10	7	7	12
	男	336	30	7	7	6	4	6	34	10	6	7	4	7
	女	290	21	2	3	7	5	4	19	7	4	-	3	5
澳花村	計	972	83	17	9	26	19	12	75	18	15	15	14	13
	男	518	45	11	4	14	11	5	39	9	7	10	7	6
	女	454	38	6	5	12	8	7	36	9	8	5	7	7

宜蘭縣南澳鄉各村里 現住人口數按性別及年齡分(續1)  
中華民國103年12月底

RLRP08124

單位：人

區域別	性別	10 ~ 14 歲						15 ~ 19 歲						20 ~ 24 歲					
		合計	10歲	11歲	12歲	13歲	14歲	合計	15歲	16歲	17歲	18歲	19歲	合計	20歲	21歲	22歲	23歲	24歲
總計	計	377	91	67	79	69	71	452	87	85	86	98	96	508	118	106	95	91	98
	男	190	54	30	41	31	34	217	41	46	40	48	42	260	54	55	52	47	52
	女	187	37	37	38	38	37	235	46	39	46	50	54	248	64	51	43	44	46
南澳村	計	103	20	17	25	16	25	107	20	18	21	27	21	133	33	26	27	26	21
	男	50	10	6	14	10	10	51	11	10	9	12	9	66	16	12	13	16	9
	女	53	10	11	11	6	15	56	9	8	12	15	12	67	17	14	14	10	12
碧候村	計	76	17	15	11	18	15	106	16	21	17	24	28	104	22	21	25	13	23
	男	40	12	6	7	5	10	48	6	8	10	12	12	55	11	14	13	6	11
	女	36	5	9	4	13	5	58	10	13	7	12	16	49	11	7	12	7	12
東岳村	計	24	10	1	7	4	2	38	8	12	7	3	8	35	7	5	9	10	4
	男	11	4	-	3	3	1	17	5	3	2	3	4	14	2	1	4	7	-
	女	13	6	1	4	1	1	21	3	9	5	-	4	21	5	4	5	3	4
金岳村	計	41	11	8	10	3	9	47	12	10	9	7	9	47	17	5	7	10	8
	男	17	6	4	2	1	4	25	7	7	2	3	6	24	5	2	6	6	5
	女	24	5	4	8	2	5	22	5	3	7	4	3	23	12	3	1	4	3
武塔村	計	21	4	5	1	6	5	42	9	6	5	10	12	46	10	11	4	11	10
	男	11	4	2	1	1	3	21	4	5	5	3	4	20	5	3	2	4	6
	女	10	-	3	-	5	2	21	5	1	-	7	8	26	5	8	2	7	4
金洋村	計	41	10	9	8	8	6	38	9	4	10	8	7	54	11	10	10	8	15
	男	23	7	5	3	5	3	18	4	2	5	5	2	29	4	7	5	3	10
	女	18	3	4	5	3	3	20	5	2	5	3	5	25	7	3	5	5	5
澳花村	計	71	19	12	17	14	9	74	13	14	17	19	11	89	18	28	13	13	17
	男	38	11	7	11	6	3	37	4	11	7	10	5	52	11	16	9	5	11
	女	33	8	5	6	8	6	37	9	3	10	9	6	37	7	12	4	8	6

公開類  
月 報 次月3日前編送  
月統計報表之3

宜蘭縣南澳鄉各村里 現住人口數按性別及年齡分(續2)  
中華民國103年12月底

RLRP08124

單位：人

區域別	性別	25 ~ 29 歲					30 ~ 34 歲					35 ~ 39 歲							
		合計	25歲	26歲	27歲	28歲	29歲	合計	30歲	31歲	32歲	33歲	34歲	合計	35歲	36歲	37歲	38歲	39歲
總 計	計	492	88	99	100	91	114	533	110	114	107	103	99	402	97	71	74	66	94
	男	263	47	52	48	53	63	292	58	61	57	56	60	238	52	49	45	40	52
	女	229	41	47	52	38	51	241	52	53	50	47	39	164	45	22	29	26	42
南澳村	計	127	25	24	25	22	31	126	24	30	31	22	19	99	25	17	20	13	24
	男	67	13	13	13	16	12	69	16	10	16	16	11	54	12	10	12	8	12
	女	60	12	11	12	6	19	57	8	20	15	6	8	45	13	7	8	5	12
碧候村	計	96	15	24	18	16	23	117	24	20	26	21	26	91	23	14	13	18	23
	男	53	7	11	11	9	15	70	15	12	16	9	18	53	13	9	8	12	11
	女	43	8	13	7	7	8	47	9	8	10	12	8	38	10	5	5	6	12
東岳村	計	53	7	12	10	12	12	53	11	9	11	14	8	42	9	7	10	6	10
	男	29	5	6	4	6	8	29	4	4	7	9	5	26	6	5	5	2	8
	女	24	2	6	6	6	4	24	7	5	4	5	3	16	3	2	5	4	2
金岳村	計	30	4	7	4	9	6	45	7	13	11	8	6	47	14	8	9	7	9
	男	17	2	3	2	6	4	14	3	6	2	2	1	30	6	5	9	6	4
	女	13	2	4	2	3	2	31	4	7	9	6	5	17	8	3	-	1	5
武塔村	計	38	9	6	6	6	11	56	13	17	7	11	8	22	4	3	5	4	6
	男	20	5	4	2	3	6	39	8	10	6	8	7	11	3	2	2	2	2
	女	18	4	2	4	3	5	17	5	7	1	3	1	11	1	1	3	2	4
金洋村	計	57	10	9	17	11	10	67	15	8	13	12	19	50	10	9	8	12	11
	男	29	5	8	6	5	5	33	6	5	5	6	11	27	6	7	1	5	8
	女	28	5	1	11	6	5	34	9	3	8	6	8	23	4	2	7	7	3
澳花村	計	91	18	17	20	15	21	69	16	17	8	15	13	51	12	13	9	6	11
	男	48	10	7	10	8	13	38	6	14	5	6	7	37	6	11	8	5	7
	女	43	8	10	10	7	8	31	10	3	3	9	6	14	6	2	1	1	4

宜蘭縣南澳鄉各村里 現住人口數按性別及年齡分(續3)  
中華民國103年12月底

RLRP08124

單位：人

區域別	性別	40 ~ 44 歲					45 ~ 49 歲					50 ~ 54 歲							
		合計	40歲	41歲	42歲	43歲	44歲	合計	45歲	46歲	47歲	48歲	49歲	合計	50歲	51歲	52歲	53歲	54歲
總計	計	382	81	70	76	66	89	413	80	78	76	93	86	488	98	88	104	93	105
	男	202	40	38	33	35	56	220	44	41	40	51	44	269	49	52	54	55	59
	女	180	41	32	43	31	33	193	36	37	36	42	42	219	49	36	50	38	46
南澳村	計	110	23	26	17	24	20	114	25	27	14	25	23	137	31	29	25	24	28
	男	62	11	15	8	17	11	56	16	14	4	13	9	80	20	16	16	18	10
	女	48	12	11	9	7	9	58	9	13	10	12	14	57	11	13	9	6	18
碧候村	計	91	23	13	19	17	19	80	19	15	11	22	13	82	19	12	16	20	15
	男	45	10	6	7	10	12	47	13	9	6	12	7	43	10	6	7	12	8
	女	46	13	7	12	7	7	33	6	6	5	10	6	39	9	6	9	8	7
東岳村	計	26	6	7	2	4	7	38	4	9	8	10	7	54	10	10	9	10	15
	男	16	3	4	2	1	6	14	1	4	4	3	2	24	4	6	2	5	7
	女	10	3	3	-	3	1	24	3	5	4	7	5	30	6	4	7	5	8
金岳村	計	39	7	8	6	6	12	32	5	7	3	9	8	36	5	5	13	5	8
	男	19	2	5	2	3	7	19	2	5	2	6	4	18	2	3	7	2	4
	女	20	5	3	4	3	5	13	3	2	1	3	4	18	3	2	6	3	4
武塔村	計	28	4	1	12	4	7	48	11	3	10	11	13	57	7	10	13	10	17
	男	15	4	-	5	1	5	28	5	2	7	8	6	40	5	8	8	5	14
	女	13	-	1	7	3	2	20	6	1	3	3	7	17	2	2	5	5	3
金洋村	計	38	6	5	11	3	13	30	3	6	12	6	3	33	7	3	9	5	9
	男	21	4	3	4	2	8	19	2	2	8	4	3	16	2	1	5	2	6
	女	17	2	2	7	1	5	11	1	4	4	2	-	17	5	2	4	3	3
澳花村	計	50	12	10	9	8	11	71	13	11	18	10	19	89	19	19	19	19	13
	男	24	6	5	5	1	7	37	5	5	9	5	13	48	6	12	9	11	10
	女	26	6	5	4	7	4	34	8	6	9	5	6	41	13	7	10	8	3



公開類  
月報 次月3日前編送  
月統計報表之3

編製機關 宜蘭縣南澳鄉戶政事務所  
表號 1222-01-02-3

宜蘭縣南澳鄉各村里 現住人口數按性別及年齡分(續4)  
中華民國103年12月底

RLRP08124

單位：人

區域別	性別	55 ~ 59 歲					60 ~ 64 歲					65 ~ 69 歲							
		合計	55歲	56歲	57歲	58歲	59歲	合計	60歲	61歲	62歲	63歲	64歲	合計	65歲	66歲	67歲	68歲	69歲
總計	計	417	96	70	98	86	67	262	65	59	51	40	47	135	32	35	33	20	15
	男	225	47	30	56	51	41	132	27	28	33	19	25	72	16	21	14	13	8
	女	192	49	40	42	35	26	130	38	31	18	21	22	63	16	14	19	7	7
南澳村	計	108	26	17	25	29	11	68	9	15	19	12	13	48	15	11	6	9	7
	男	56	12	6	14	17	7	42	4	8	15	6	9	25	8	6	2	5	4
	女	52	14	11	11	12	4	26	5	7	4	6	4	23	7	5	4	4	3
碧候村	計	73	18	11	17	12	15	52	13	16	8	9	6	25	4	8	5	3	5
	男	42	9	4	10	9	10	22	3	9	5	2	3	14	1	6	4	1	2
	女	31	9	7	7	3	5	30	10	7	3	7	3	11	3	2	1	2	3
東岳村	計	52	13	13	11	4	11	38	7	8	8	6	9	9	1	3	4	-	1
	男	23	4	4	7	2	6	20	4	4	5	3	4	3	-	2	1	-	-
	女	29	9	9	4	2	5	18	3	4	3	3	5	6	1	1	3	-	1
金岳村	計	42	13	6	10	10	3	22	13	4	1	2	2	14	3	4	5	2	-
	男	20	5	2	8	3	2	12	5	2	1	2	2	9	2	3	3	1	-
	女	22	8	4	2	7	1	10	8	2	-	-	-	5	1	1	2	1	-
武塔村	計	38	6	6	7	10	9	26	6	5	5	4	6	10	4	1	2	3	-
	男	23	5	1	4	8	5	12	4	2	2	2	2	7	2	1	1	3	-
	女	15	1	5	3	2	4	14	2	3	3	2	4	3	2	-	1	-	-
金洋村	計	45	8	9	11	10	7	27	8	6	1	5	7	11	2	4	3	1	1
	男	27	4	6	7	7	3	11	4	1	-	2	4	5	2	-	1	1	1
	女	18	4	3	4	3	4	16	4	5	1	3	3	6	-	4	2	-	-
澳花村	計	59	12	8	17	11	11	29	9	5	9	2	4	18	3	4	8	2	1
	男	34	8	7	6	5	8	13	3	2	5	2	1	9	1	3	2	2	1
	女	25	4	1	11	6	3	16	6	3	4	-	3	9	2	1	6	-	-





宜蘭縣南澳鄉各村里 現住人口數按性別及年齡分(續5)  
中華民國103年12月底

RLRP08124

單位：人

區域別	性別	70 ~ 74 歲						75 ~ 79 歲						80 ~ 84 歲					
		合計	70歲	71歲	72歲	73歲	74歲	合計	75歲	76歲	77歲	78歲	79歲	合計	80歲	81歲	82歲	83歲	84歲
總 計	計	128	20	37	24	21	26	109	27	25	19	17	21	86	20	14	18	19	15
	男	63	14	15	9	11	14	46	15	7	9	8	7	33	8	4	7	6	8
	女	65	6	22	15	10	12	63	12	18	10	9	14	53	12	10	11	13	7
南澳村	計	30	2	4	6	8	10	30	6	8	6	4	6	23	5	3	3	7	5
	男	16	-	3	3	5	5	11	4	2	2	1	2	9	3	1	1	1	3
	女	14	2	1	3	3	5	19	2	6	4	3	4	14	2	2	2	6	2
碧候村	計	29	9	11	2	4	3	22	6	7	4	2	3	12	4	1	2	3	2
	男	17	7	5	1	2	2	11	4	1	4	1	1	6	2	-	1	1	2
	女	12	2	6	1	2	1	11	2	6	-	1	2	6	2	1	1	2	-
東岳村	計	12	2	4	-	3	3	9	2	2	2	2	1	8	2	1	2	2	1
	男	5	1	1	-	1	2	3	1	-	1	1	-	3	-	1	1	-	1
	女	7	1	3	-	2	1	6	1	2	1	1	1	5	2	-	1	2	-
金岳村	計	14	-	6	4	3	1	9	2	-	1	3	3	8	1	2	1	1	3
	男	7	-	2	2	2	1	5	1	-	-	2	2	2	-	-	-	1	1
	女	7	-	4	2	1	-	4	1	-	1	1	1	6	1	2	1	-	2
武塔村	計	14	2	3	4	2	3	11	2	2	2	2	3	13	2	1	6	1	3
	男	6	2	1	1	-	2	3	1	1	-	-	1	7	1	1	4	-	1
	女	8	-	2	3	2	1	8	1	1	2	2	2	6	1	-	2	1	2
金洋村	計	12	4	4	2	-	2	8	-	4	-	1	3	9	2	3	-	3	1
	男	7	3	2	2	-	-	5	-	3	-	1	1	1	-	-	-	1	-
	女	5	1	2	-	-	2	3	-	1	-	-	2	8	2	3	-	2	1
澳花村	計	17	1	5	6	1	4	20	9	2	4	3	2	13	4	3	4	2	-
	男	5	1	1	-	1	2	8	4	-	2	2	-	5	2	1	-	2	-
	女	12	-	4	6	-	2	12	5	2	2	1	2	8	2	2	4	-	-



宜蘭縣南澳鄉各村里 現住人口數按性別及年齡分(續6完)  
中華民國103年12月底

RLRP08124

單位：人

區域別	性別	85 ~ 89 歲					90 ~ 94 歲					95 ~ 99 歲					100歲以上			
		合計	85歲	86歲	87歲	88歲	89歲	合計	90歲	91歲	92歲	93歲	94歲	合計	95歲	96歲		97歲	98歲	99歲
總計	計	34	8	11	7	4	4	7	1	-	3	1	2	1	1	-	-	-	-	1
	男	19	3	5	5	3	3	3	-	-	1	1	1	-	-	-	-	-	-	1
	女	15	5	6	2	1	1	4	1	-	2	-	1	1	1	-	-	-	-	-
南澳村	計	10	2	3	2	2	1	3	-	-	1	1	1	-	-	-	-	-	-	-
	男	7	-	2	2	2	1	2	-	-	-	1	1	-	-	-	-	-	-	-
	女	3	2	1	-	-	-	1	-	-	1	-	-	-	-	-	-	-	-	-
碧候村	計	8	2	2	2	1	1	-	-	-	-	-	-	-	-	-	-	-	-	1
	男	4	1	1	1	-	1	-	-	-	-	-	-	-	-	-	-	-	-	1
	女	4	1	1	1	1	-	-	-	-	-	-	-	-	-	-	-	-	-	-
東岳村	計	2	1	1	-	-	-	-	-	-	-	-	-	-	-	-	-	-	-	-
	男	-	-	-	-	-	-	-	-	-	-	-	-	-	-	-	-	-	-	-
	女	2	1	1	-	-	-	-	-	-	-	-	-	-	-	-	-	-	-	-
金岳村	計	1	-	-	-	1	-	-	-	-	-	-	-	-	-	-	-	-	-	-
	男	1	-	-	-	1	-	-	-	-	-	-	-	-	-	-	-	-	-	-
	女	-	-	-	-	-	-	-	-	-	-	-	-	-	-	-	-	-	-	-
武塔村	計	8	2	3	2	-	1	4	1	-	2	-	1	1	1	-	-	-	-	-
	男	5	2	2	1	-	-	1	-	-	1	-	-	-	-	-	-	-	-	-
	女	3	-	1	1	-	1	3	1	-	1	-	1	1	1	-	-	-	-	-
金洋村	計	2	-	1	-	-	1	-	-	-	-	-	-	-	-	-	-	-	-	-
	男	1	-	-	-	-	1	-	-	-	-	-	-	-	-	-	-	-	-	-
	女	1	-	1	-	-	-	-	-	-	-	-	-	-	-	-	-	-	-	-
澳花村	計	3	1	1	1	-	-	-	-	-	-	-	-	-	-	-	-	-	-	-
	男	1	-	-	1	-	-	-	-	-	-	-	-	-	-	-	-	-	-	-
	女	2	1	1	-	-	-	-	-	-	-	-	-	-	-	-	-	-	-	-

填表

審核

主辦業務人員  
主辦統計人員

機關長官

資料來源：依據戶籍註記資料編製。

填表說明：本表編製完竣，經機關長官核章後自存，並應由網際網路通報直轄市或縣（市）政府戶政單位。

製表日期：103年12月31日18時12分21秒




宜蘭縣南澳鄉各村里 現住原住民人口數按性別、年齡及原住民身分分  
中華民國103年12月底  
總計

RLRP08129

單位：人

區域別	性別	總計	0 ~ 4 歲						5 ~ 9 歲					
			合計	0歲	1歲	2歲	3歲	4歲	合計	5歲	6歲	7歲	8歲	9歲
總計	計	5,429	460	91	89	106	97	77	409	107	80	77	68	77
	男	2,797	240	50	45	47	55	43	215	55	41	44	37	38
	女	2,632	220	41	44	59	42	34	194	52	39	33	31	39
南澳村	計	1,282	94	19	25	20	19	11	72	19	13	15	14	11
	男	662	54	9	15	10	14	6	37	8	8	6	9	6
	女	620	40	10	10	10	5	5	35	11	5	9	5	5
碧候村	計	1,171	113	23	24	22	24	20	83	21	15	15	15	17
	男	621	58	12	8	9	15	14	42	11	8	9	7	7
	女	550	55	11	16	13	9	6	41	10	7	6	8	10
東岳村	計	541	49	7	9	16	10	7	46	15	10	8	5	8
	男	261	24	3	4	6	6	5	25	10	4	4	3	4
	女	280	25	4	5	10	4	2	21	5	6	4	2	4
金岳村	計	531	43	6	7	7	9	14	51	8	13	11	9	10
	男	257	18	4	3	2	3	6	23	3	6	5	4	5
	女	274	25	2	4	5	6	8	28	5	7	6	5	5
武塔村	計	443	31	11	6	3	8	3	31	9	4	6	5	7
	男	230	14	5	4	1	3	1	15	4	2	3	3	3
	女	213	17	6	2	2	5	2	16	5	2	3	2	4
金洋村	計	605	51	9	10	13	9	10	53	17	10	7	7	12
	男	328	30	7	7	6	4	6	34	10	6	7	4	7
	女	277	21	2	3	7	5	4	19	7	4	-	3	5
澳花村	計	856	79	16	8	25	18	12	73	18	15	15	13	12
	男	438	42	10	4	13	10	5	39	9	7	10	7	6
	女	418	37	6	4	12	8	7	34	9	8	5	6	6





公開類  
月 報 次月3日前編送  
月統計報表之4

宜蘭縣南澳鄉各村里 現住原住民人口數按性別、年齡及原住民身分分(續1)  
中華民國103年12月底  
總計

RLRP08129

單位：人

區域別	性別	10 ~ 14 歲						15 ~ 19 歲					
		合計	10歲	11歲	12歲	13歲	14歲	合計	15歲	16歲	17歲	18歲	19歲
總 計	計	353	85	65	71	65	67	428	83	82	82	94	87
	男	181	51	30	37	30	33	204	38	44	37	46	39
	女	172	34	35	34	35	34	224	45	38	45	48	48
南澳村	計	89	18	16	20	14	21	98	18	17	21	24	18
	男	47	10	6	12	10	9	45	9	9	9	11	7
	女	42	8	10	8	4	12	53	9	8	12	13	11
碧候村	計	73	15	15	11	17	15	102	15	21	16	24	26
	男	38	11	6	7	4	10	48	6	8	10	12	12
	女	35	4	9	4	13	5	54	9	13	6	12	14
東岳村	計	23	9	1	7	4	2	38	8	12	7	3	8
	男	10	3	-	3	3	1	17	5	3	2	3	4
	女	13	6	1	4	1	1	21	3	9	5	-	4
金岳村	計	41	11	8	10	3	9	46	12	10	9	7	8
	男	17	6	4	2	1	4	25	7	7	2	3	6
	女	24	5	4	8	2	5	21	5	3	7	4	2
武塔村	計	20	4	4	1	6	5	35	8	5	3	9	10
	男	11	4	2	1	1	3	16	3	4	3	2	4
	女	9	-	2	-	5	2	19	5	1	-	7	6
金洋村	計	41	10	9	8	8	6	38	9	4	10	8	7
	男	23	7	5	3	5	3	18	4	2	5	5	2
	女	18	3	4	5	3	3	20	5	2	5	3	5
澳花村	計	66	18	12	14	13	9	71	13	13	16	19	10
	男	35	10	7	9	6	3	35	4	11	6	10	4
	女	31	8	5	5	7	6	36	9	2	10	9	6

宜蘭縣南澳鄉各村里 現住原住民人口數按性別、年齡及原住民身分分(續2)  
中華民國103年12月底  
總計

RLRP08129

單位：人

區域別	性別	20 ~ 24 歲						25 ~ 29 歲					
		合計	20歲	21歲	22歲	23歲	24歲	合計	25歲	26歲	27歲	28歲	29歲
總計	計	471	106	99	89	89	88	448	79	88	95	83	103
	男	244	49	52	48	46	49	240	43	45	46	47	59
	女	227	57	47	41	43	39	208	36	43	49	36	44
南澳村	計	117	27	23	24	26	17	104	22	17	22	17	26
	男	62	15	11	11	16	9	49	10	8	11	11	9
	女	55	12	12	13	10	8	55	12	9	11	6	17
碧候村	計	95	20	19	23	12	21	91	13	23	18	15	22
	男	51	10	13	12	6	10	52	7	10	11	9	15
	女	44	10	6	11	6	11	39	6	13	7	6	7
東岳村	計	34	6	5	9	10	4	51	7	11	10	12	11
	男	14	2	1	4	7	-	28	5	5	4	6	8
	女	20	4	4	5	3	4	23	2	6	6	6	3
金岳村	計	47	17	5	7	10	8	26	4	6	4	7	5
	男	24	5	2	6	6	5	16	2	3	2	5	4
	女	23	12	3	1	4	3	10	2	3	2	2	1
武塔村	計	43	8	11	4	10	10	35	8	5	6	6	10
	男	17	3	3	2	3	6	19	5	4	2	3	5
	女	26	5	8	2	7	4	16	3	1	4	3	5
金洋村	計	52	11	10	10	8	13	54	9	9	16	11	9
	男	29	4	7	5	3	10	29	5	8	6	5	5
	女	23	7	3	5	5	3	25	4	1	10	6	4
澳花村	計	83	17	26	12	13	15	87	16	17	19	15	20
	男	47	10	15	8	5	9	47	9	7	10	8	13
	女	36	7	11	4	8	6	40	7	10	9	7	7

宜蘭縣南澳鄉各村里 現住原住民人口數按性別、年齡及原住民身分分(續3)  
中華民國103年12月底  
總計

RLRP08129

單位：人

區域別	性別	30 ~ 34 歲						35 ~ 39 歲					
		合計	30歲	31歲	32歲	33歲	34歲	合計	35歲	36歲	37歲	38歲	39歲
總計	計	479	102	102	97	93	85	361	90	63	69	54	85
	男	266	55	54	54	51	52	213	50	44	42	32	45
	女	213	47	48	43	42	33	148	40	19	27	22	40
南澳村	計	110	22	26	28	18	16	85	23	12	19	10	21
	男	60	14	8	15	14	9	49	12	8	11	7	11
	女	50	8	18	13	4	7	36	11	4	8	3	10
碧候村	計	110	23	20	24	21	22	85	22	14	13	14	22
	男	66	15	12	14	9	16	49	13	9	8	9	10
	女	44	8	8	10	12	6	36	9	5	5	5	12
東岳村	計	48	11	8	9	14	6	38	8	6	9	6	9
	男	28	4	4	7	9	4	24	6	4	5	2	7
	女	20	7	4	2	5	2	14	2	2	4	4	2
金岳村	計	41	6	11	11	7	6	43	13	8	9	5	8
	男	13	3	5	2	2	1	26	5	5	9	4	3
	女	28	3	6	9	5	5	17	8	3	-	1	5
武塔村	計	45	12	13	6	7	7	22	4	3	5	4	6
	男	32	8	7	6	5	6	11	3	2	2	2	2
	女	13	4	6	-	2	1	11	1	1	3	2	4
金洋村	計	62	15	8	12	11	16	44	10	8	6	11	9
	男	32	6	5	5	6	10	23	6	6	-	5	6
	女	30	9	3	7	5	6	21	4	2	6	6	3
澳花村	計	63	13	16	7	15	12	44	10	12	8	4	10
	男	35	5	13	5	6	6	31	5	10	7	3	6
	女	28	8	3	2	9	6	13	5	2	1	1	4

宜蘭縣南澳鄉各村里 現住原住民人口數按性別、年齡及原住民身分分(續4)  
中華民國103年12月底  
總計

RLRP08129

單位：人

區域別	性別	40 ~ 44 歲						45 ~ 49 歲					
		合計	40歲	41歲	42歲	43歲	44歲	合計	45歲	46歲	47歲	48歲	49歲
總計	計	322	72	61	62	54	73	336	66	61	63	75	71
	男	170	36	32	26	30	46	166	34	29	33	37	33
	女	152	36	29	36	24	27	170	32	32	30	38	38
南澳村	計	88	20	20	14	18	16	83	18	19	9	16	21
	男	50	10	11	7	13	9	33	10	8	2	5	8
	女	38	10	9	7	5	7	50	8	11	7	11	13
碧候村	計	80	20	13	14	16	17	68	16	13	8	20	11
	男	43	10	6	6	10	11	40	11	8	5	11	5
	女	37	10	7	8	6	6	28	5	5	3	9	6
東岳村	計	21	5	6	1	3	6	33	4	8	7	9	5
	男	11	2	3	1	-	5	12	1	4	3	3	1
	女	10	3	3	-	3	1	21	3	4	4	6	4
金岳村	計	36	7	7	6	6	10	28	4	5	3	8	8
	男	17	2	5	2	3	5	16	2	3	2	5	4
	女	19	5	2	4	3	5	12	2	2	1	3	4
武塔村	計	20	4	1	8	3	4	36	9	2	9	9	7
	男	10	4	-	2	1	3	19	4	1	6	6	2
	女	10	-	1	6	2	1	17	5	1	3	3	5
金洋村	計	36	6	4	11	3	12	29	3	6	12	5	3
	男	20	4	2	4	2	8	18	2	2	8	3	3
	女	16	2	2	7	1	4	11	1	4	4	2	-
澳花村	計	41	10	10	8	5	8	59	12	8	15	8	16
	男	19	4	5	4	1	5	28	4	3	7	4	10
	女	22	6	5	4	4	3	31	8	5	8	4	6

宜蘭縣南澳鄉各村里 現住原住民人口數按性別、年齡及原住民身分分(續5)  
中華民國103年12月底  
總計

RLRP08129

單位：人

區域別	性別	50 ~ 54 歲						55 ~ 59 歲					
		合計	50歲	51歲	52歲	53歲	54歲	合計	55歲	56歲	57歲	58歲	59歲
總計	計	414	82	75	94	78	85	353	79	58	88	71	57
	男	217	41	41	47	44	44	180	36	22	49	39	34
	女	197	41	34	47	34	41	173	43	36	39	32	23
南澳村	計	112	26	24	20	19	23	81	17	14	21	19	10
	男	65	18	12	12	16	7	41	8	5	12	10	6
	女	47	8	12	8	3	16	40	9	9	9	9	4
碧候村	計	76	18	11	16	18	13	64	14	9	15	12	14
	男	38	9	5	7	11	6	35	5	3	9	9	9
	女	38	9	6	9	7	7	29	9	6	6	3	5
東岳村	計	47	9	8	9	10	11	46	12	12	11	2	9
	男	21	4	5	2	5	5	19	4	3	7	-	5
	女	26	5	3	7	5	6	27	8	9	4	2	4
金岳村	計	36	5	5	13	5	8	40	13	6	8	10	3
	男	18	2	3	7	2	4	18	5	2	6	3	2
	女	18	3	2	6	3	4	22	8	4	2	7	1
武塔村	計	41	4	8	12	7	10	28	4	5	6	8	5
	男	26	3	6	7	2	8	16	3	1	3	6	3
	女	15	1	2	5	5	2	12	1	4	3	2	2
金洋村	計	33	7	3	9	5	9	44	8	8	11	10	7
	男	16	2	1	5	2	6	26	4	5	7	7	3
	女	17	5	2	4	3	3	18	4	3	4	3	4
澳花村	計	69	13	16	15	14	11	50	11	4	16	10	9
	男	33	3	9	7	6	8	25	7	3	5	4	6
	女	36	10	7	8	8	3	25	4	1	11	6	3

宜蘭縣南澳鄉各村里 現住原住民人口數按性別、年齡及原住民身分分(續6)  
中華民國103年12月底  
總計

RLRP08129

單位：人

區域別	性別	60 ~ 64 歲						65 ~ 69 歲					
		合計	60歲	61歲	62歲	63歲	64歲	合計	65歲	66歲	67歲	68歲	69歲
總計	計	213	53	47	41	33	39	115	25	32	29	15	14
	男	101	19	22	24	14	22	57	13	18	11	8	7
	女	112	34	25	17	19	17	58	12	14	18	7	7
南澳村	計	52	6	11	13	10	12	41	11	11	6	7	6
	男	29	2	6	9	4	8	20	6	6	2	3	3
	女	23	4	5	4	6	4	21	5	5	4	4	3
碧候村	計	48	12	15	8	8	5	23	3	7	5	3	5
	男	20	2	9	5	1	3	13	1	5	4	1	2
	女	28	10	6	3	7	2	10	2	2	1	2	3
東岳村	計	33	7	6	8	5	7	9	1	3	4	-	1
	男	18	4	2	5	3	4	3	-	2	1	-	-
	女	15	3	4	3	2	3	6	1	1	3	-	1
金岳村	計	14	9	2	1	1	1	12	3	4	3	2	-
	男	7	3	1	1	1	1	7	2	3	1	1	-
	女	7	6	1	-	-	-	5	1	1	2	1	-
武塔村	計	18	4	3	4	3	4	8	3	1	2	2	-
	男	9	3	1	2	2	1	5	1	1	1	2	-
	女	9	1	2	2	1	3	3	2	-	1	-	-
金洋村	計	26	8	5	1	5	7	11	2	4	3	1	1
	男	11	4	1	-	2	4	5	2	-	1	1	1
	女	15	4	4	1	3	3	6	-	4	2	-	-
澳花村	計	22	7	5	6	1	3	11	2	2	6	-	1
	男	7	1	2	2	1	1	4	1	1	1	-	1
	女	15	6	3	4	-	2	7	1	1	5	-	-

宜蘭縣南澳鄉各村里 現住原住民人口數按性別、年齡及原住民身分分(續7)  
中華民國103年12月底  
總計

RLRP08129

單位：人

區域別	性別	70 ~ 74 歲						75 ~ 79 歲					
		合計	70歲	71歲	72歲	73歲	74歲	合計	75歲	76歲	77歲	78歲	79歲
總計	計	101	17	29	19	16	20	84	21	24	12	9	18
	男	47	11	11	6	9	10	34	10	7	5	6	6
	女	54	6	18	13	7	10	50	11	17	7	3	12
南澳村	計	21	2	2	3	6	8	18	3	8	2	-	5
	男	10	-	1	1	4	4	7	2	2	1	-	2
	女	11	2	1	2	2	4	11	1	6	1	-	3
碧候村	計	23	8	8	2	3	2	21	6	7	3	2	3
	男	12	6	3	1	1	1	10	4	1	3	1	1
	女	11	2	5	1	2	1	11	2	6	-	1	2
東岳村	計	11	2	4	-	2	3	6	1	2	1	1	1
	男	5	1	1	-	1	2	-	-	-	-	-	-
	女	6	1	3	-	1	1	6	1	2	1	1	1
金岳村	計	13	-	5	4	3	1	8	1	-	1	3	3
	男	7	-	2	2	2	1	4	-	-	-	2	2
	女	6	-	3	2	1	-	4	1	-	1	1	1
武塔村	計	9	1	3	2	1	2	8	2	2	2	-	2
	男	4	1	1	-	-	2	2	1	1	-	-	-
	女	5	-	2	2	1	-	6	1	1	2	-	2
金洋村	計	12	4	4	2	-	2	8	-	4	-	1	3
	男	7	3	2	2	-	-	5	-	3	-	1	1
	女	5	1	2	-	-	2	3	-	1	-	-	2
澳花村	計	12	-	3	6	1	2	15	8	1	3	2	1
	男	2	-	1	-	1	-	6	3	-	1	2	-
	女	10	-	2	6	-	2	9	5	1	2	-	1

宜蘭縣南澳鄉各村里 現住原住民人口數按性別、年齡及原住民身分分(續8)  
中華民國103年12月底  
總計

RLRP08129

單位：人

區域別	性別	80 ~ 84 歲						85 ~ 89 歲					
		合計	80歲	81歲	82歲	83歲	84歲	合計	85歲	86歲	87歲	88歲	89歲
總計	計	57	14	12	12	13	6	19	4	8	4	2	1
	男	15	2	3	4	4	2	6	-	2	2	1	1
	女	42	12	9	8	9	4	13	4	6	2	1	-
南澳村	計	12	3	1	3	3	2	4	2	1	-	1	-
	男	3	1	-	1	-	1	1	-	-	-	1	-
	女	9	2	1	2	3	1	3	2	1	-	-	-
碧候村	計	10	3	1	2	3	1	5	1	2	1	1	-
	男	4	1	-	1	1	1	1	-	1	-	-	-
	女	6	2	1	1	2	-	4	1	1	1	1	-
東岳村	計	6	2	1	2	1	-	2	1	1	-	-	-
	男	2	-	1	1	-	-	-	-	-	-	-	-
	女	4	2	-	1	1	-	2	1	1	-	-	-
金岳村	計	6	1	2	-	1	2	-	-	-	-	-	-
	男	1	-	-	-	1	-	-	-	-	-	-	-
	女	5	1	2	-	-	2	-	-	-	-	-	-
武塔村	計	5	1	1	2	1	-	4	-	2	2	-	-
	男	2	-	1	1	-	-	2	-	1	1	-	-
	女	3	1	-	1	1	-	2	-	1	1	-	-
金洋村	計	9	2	3	-	3	1	2	-	1	-	-	1
	男	1	-	-	-	1	-	1	-	-	-	-	1
	女	8	2	3	-	2	1	1	-	1	-	-	-
澳花村	計	9	2	3	3	1	-	2	-	1	1	-	-
	男	2	-	1	-	1	-	1	-	-	1	-	-
	女	7	2	2	3	-	-	1	-	1	-	-	-



宜蘭縣南澳鄉各村里 現住原住民人口數按性別、年齡及原住民身分分(續9)  
中華民國103年12月底  
總計

RLRP08129

單位：人

區域別	性別	90 ~ 94 歲						95 ~ 99 歲						100歲以上
		合計	90歲	91歲	92歲	93歲	94歲	合計	95歲	96歲	97歲	98歲	99歲	
總計	計	4	1	-	2	-	1	1	1	-	-	-	-	1
	男女	-	-	-	-	-	-	-	-	-	-	-	-	1
南澳村	計	4	1	-	2	-	1	1	1	-	-	-	-	-
	男女	-	-	-	-	-	-	-	-	-	-	-	-	-
碧候村	計	1	-	-	1	-	-	-	-	-	-	-	-	-
	男女	-	-	-	-	-	-	-	-	-	-	-	-	-
東岳村	計	1	-	-	1	-	-	-	-	-	-	-	-	-
	男女	-	-	-	-	-	-	-	-	-	-	-	-	-
金岳村	計	-	-	-	-	-	-	-	-	-	-	-	-	-
	男女	-	-	-	-	-	-	-	-	-	-	-	-	-
武塔村	計	-	-	-	-	-	-	-	-	-	-	-	-	-
	男女	-	-	-	-	-	-	-	-	-	-	-	-	-
金洋村	計	3	1	-	1	-	1	1	1	-	-	-	-	-
	男女	-	-	-	-	-	-	-	-	-	-	-	-	-
澳花村	計	3	1	-	1	-	1	1	1	-	-	-	-	-
	男女	-	-	-	-	-	-	-	-	-	-	-	-	-

宜蘭縣南澳鄉各村里 現住原住民人口數按性別、年齡及原住民身分分(續10)  
中華民國103年12月底  
平地原住民

RLRP08129

單位：人

區域別	性別	總計	0 ~ 4 歲					5 ~ 9 歲						
			合計	0歲	1歲	2歲	3歲	4歲	合計	5歲	6歲	7歲	8歲	9歲
總計	計	149	14	2	2	4	6	-	15	3	2	2	3	5
	男	71	10	1	2	4	3	-	10	2	1	1	2	4
	女	78	4	1	-	-	3	-	5	1	1	1	1	1
南澳村	計	36	3	1	-	-	2	-	2	-	1	-	1	-
	男	17	-	-	-	-	-	-	2	-	1	-	1	-
	女	19	3	1	-	-	2	-	-	-	-	-	-	-
碧候村	計	26	1	-	-	-	1	-	2	1	1	-	-	-
	男	11	1	-	-	-	1	-	1	1	-	-	-	-
	女	15	-	-	-	-	-	-	1	-	1	-	-	-
東岳村	計	13	-	-	-	-	-	-	1	-	-	-	-	1
	男	5	-	-	-	-	-	-	1	-	-	-	-	1
	女	8	-	-	-	-	-	-	-	-	-	-	-	-
金岳村	計	13	1	-	-	1	-	-	1	-	-	-	-	1
	男	3	1	-	-	1	-	-	1	-	-	-	-	1
	女	10	-	-	-	-	-	-	-	-	-	-	-	-
武塔村	計	13	3	-	1	1	1	-	3	1	-	1	-	1
	男	6	2	-	1	1	-	-	1	1	-	-	-	-
	女	7	1	-	-	-	1	-	2	-	-	1	-	1
金洋村	計	14	1	-	-	-	1	-	2	-	-	1	-	1
	男	9	1	-	-	-	1	-	2	-	-	1	-	1
	女	5	-	-	-	-	-	-	-	-	-	-	-	-
澳花村	計	34	5	1	1	2	1	-	4	1	-	-	2	1
	男	20	5	1	1	2	1	-	2	-	-	-	1	1
	女	14	-	-	-	-	-	-	2	1	-	-	1	-

宜蘭縣南澳鄉各村里 現住原住民人口數按性別、年齡及原住民身分分(續11)  
中華民國103年12月底  
平地原住民

RLRP08129

單位：人

區域別	性別	10 ~ 14 歲						15 ~ 19 歲					
		合計	10歲	11歲	12歲	13歲	14歲	合計	15歲	16歲	17歲	18歲	19歲
總計	計	8	1	1	1	3	2	14	2	2	5	3	2
	男	4	-	-	1	2	1	6	1	-	2	2	1
	女	4	1	1	-	1	1	8	1	2	3	1	1
南澳村	計	5	-	1	-	2	2	4	1	-	3	-	-
	男	3	-	-	-	2	1	2	1	-	1	-	-
	女	2	-	1	-	-	1	2	-	-	2	-	-
碧候村	計	1	-	-	1	-	-	4	1	2	1	-	-
	男	1	-	-	1	-	-	1	-	-	1	-	-
	女	-	-	-	-	-	-	3	1	2	-	-	-
東岳村	計	1	-	-	-	1	-	1	-	-	1	-	-
	男	-	-	-	-	-	-	-	-	-	-	-	-
	女	1	-	-	-	1	-	1	-	-	1	-	-
金岳村	計	-	-	-	-	-	-	-	-	-	-	-	-
	男	-	-	-	-	-	-	-	-	-	-	-	-
	女	-	-	-	-	-	-	-	-	-	-	-	-
武塔村	計	-	-	-	-	-	-	-	-	-	-	-	-
	男	-	-	-	-	-	-	-	-	-	-	-	-
	女	-	-	-	-	-	-	-	-	-	-	-	-
金洋村	計	-	-	-	-	-	-	1	-	-	-	1	-
	男	-	-	-	-	-	-	1	-	-	-	1	-
	女	-	-	-	-	-	-	-	-	-	-	-	-
澳花村	計	1	1	-	-	-	-	4	-	-	-	2	2
	男	-	-	-	-	-	-	2	-	-	-	1	1
	女	1	1	-	-	-	-	2	-	-	-	1	1

宜蘭縣南澳鄉各村里 現住原住民人口數按性別、年齡及原住民身分分(續12)  
中華民國103年12月底  
平地原住民

RLRP08129

單位：人

區域別	性別	20 ~ 24 歲						25 ~ 29 歲					
		合計	20歲	21歲	22歲	23歲	24歲	合計	25歲	26歲	27歲	28歲	29歲
總計	計	16	5	2	2	3	4	14	2	2	3	4	3
	男	5	1	2	-	-	2	5	1	-	2	1	1
	女	11	4	-	2	3	2	9	1	2	1	3	2
南澳村	計	5	-	-	2	2	1	3	1	-	-	1	1
	男	-	-	-	-	-	-	2	1	-	-	1	-
	女	5	-	-	2	2	1	1	-	-	-	-	1
碧候村	計	3	1	1	-	1	-	4	-	-	1	1	2
	男	1	-	1	-	-	-	2	-	-	1	-	1
	女	2	1	-	-	1	-	2	-	-	-	1	1
東岳村	計	2	2	-	-	-	-	-	-	-	-	-	-
	男	-	-	-	-	-	-	-	-	-	-	-	-
	女	2	2	-	-	-	-	-	-	-	-	-	-
金岳村	計	1	1	-	-	-	-	-	-	-	-	-	-
	男	-	-	-	-	-	-	-	-	-	-	-	-
	女	1	1	-	-	-	-	-	-	-	-	-	-
武塔村	計	1	-	-	-	-	1	2	-	1	-	1	-
	男	1	-	-	-	-	1	-	-	-	-	-	-
	女	-	-	-	-	-	-	2	-	1	-	1	-
金洋村	計	3	1	-	-	-	2	3	-	1	2	-	-
	男	2	1	-	-	-	1	1	-	-	1	-	-
	女	1	-	-	-	-	1	2	-	1	1	-	-
澳花村	計	1	-	1	-	-	-	2	1	-	-	1	-
	男	1	-	1	-	-	-	-	-	-	-	-	-
	女	-	-	-	-	-	-	2	1	-	-	1	-

宜蘭縣南澳鄉各村里 現住原住民人口數按性別、年齡及原住民身分分(續13)  
中華民國103年12月底  
平地原住民

RLRP08129

單位：人

區域別	性別	30 ~ 34 歲						35 ~ 39 歲					
		合計	30歲	31歲	32歲	33歲	34歲	合計	35歲	36歲	37歲	38歲	39歲
總計	計	14	2	3	2	3	4	15	7	2	2	1	3
	男	4	-	2	-	2	-	4	1	2	1	-	-
	女	10	2	1	2	1	4	11	6	-	1	1	3
南澳村	計	2	-	-	1	1	-	2	1	-	-	-	1
	男	1	-	-	-	1	-	-	-	-	-	-	-
	女	1	-	-	1	-	-	2	1	-	-	-	1
碧候村	計	2	-	-	1	-	1	2	1	-	1	-	-
	男	-	-	-	-	-	-	1	-	-	1	-	-
	女	2	-	-	1	-	1	1	1	-	-	-	-
東岳村	計	4	2	1	-	1	-	1	1	-	-	-	-
	男	2	-	1	-	1	-	-	-	-	-	-	-
	女	2	2	-	-	-	-	1	1	-	-	-	-
金岳村	計	4	-	1	-	1	2	5	3	-	-	-	2
	男	-	-	-	-	-	-	-	-	-	-	-	-
	女	4	-	1	-	1	2	5	3	-	-	-	2
武塔村	計	1	-	1	-	-	-	1	-	-	1	-	-
	男	1	-	1	-	-	-	-	-	-	-	-	-
	女	-	-	-	-	-	-	1	-	-	1	-	-
金洋村	計	1	-	-	-	-	1	2	-	1	-	1	-
	男	-	-	-	-	-	-	1	-	1	-	-	-
	女	1	-	-	-	-	1	1	-	-	-	1	-
澳花村	計	-	-	-	-	-	-	2	1	1	-	-	-
	男	-	-	-	-	-	-	2	1	1	-	-	-
	女	-	-	-	-	-	-	-	-	-	-	-	-

宜蘭縣南澳鄉各村里 現住原住民人口數按性別、年齡及原住民身分分(續14)  
中華民國103年12月底  
平地原住民

RLRP08129

單位：人

區域別	性別	40 ~ 44 歲						45 ~ 49 歲					
		合計	40歲	41歲	42歲	43歲	44歲	合計	45歲	46歲	47歲	48歲	49歲
總計	計	8	6	-	-	1	1	4	1	2	1	-	-
	男	3	2	-	-	1	-	1	-	1	-	-	
	女	5	4	-	-	-	1	3	1	1	1	-	
南澳村	計	2	2	-	-	-	-	1	1	-	-	-	
	男	1	1	-	-	-	-	-	-	-	-	-	
	女	1	1	-	-	-	-	1	1	-	-	-	
碧候村	計	2	2	-	-	-	-	1	-	1	-	-	
	男	-	-	-	-	-	-	-	-	-	-	-	
	女	2	2	-	-	-	-	1	-	1	-	-	
東岳村	計	-	-	-	-	-	-	1	-	1	-	-	
	男	-	-	-	-	-	-	1	-	1	-	-	
	女	-	-	-	-	-	-	-	-	-	-	-	
金岳村	計	-	-	-	-	-	-	-	-	-	-	-	
	男	-	-	-	-	-	-	-	-	-	-	-	
	女	-	-	-	-	-	-	-	-	-	-	-	
武塔村	計	-	-	-	-	-	-	-	-	-	-	-	
	男	-	-	-	-	-	-	-	-	-	-	-	
	女	-	-	-	-	-	-	-	-	-	-	-	
金洋村	計	1	-	-	-	1	-	-	-	-	-	-	
	男	1	-	-	-	1	-	-	-	-	-	-	
	女	-	-	-	-	-	-	-	-	-	-	-	
澳花村	計	3	2	-	-	-	1	1	-	-	1	-	
	男	1	1	-	-	-	-	-	-	-	-	-	
	女	2	1	-	-	-	1	1	-	-	1	-	

月統計報表之4

宜蘭縣南澳鄉各村里 現住原住民人口數按性別、年齡及原住民身分分(續15)  
中華民國103年12月底  
平地原住民

RLRP08129

單位：人

區域別	性別	50 ~ 54 歲						55 ~ 59 歲					
		合計	50歲	51歲	52歲	53歲	54歲	合計	55歲	56歲	57歲	58歲	59歲
總計	計	12	1	2	3	3	3	5	-	1	2	-	2
	男	10	1	-	3	3	3	2	-	1	1	-	-
	女	2	-	2	-	-	-	3	-	-	1	-	2
南澳村	計	5	-	1	2	1	1	-	-	-	-	-	-
	男	4	-	-	2	1	1	-	-	-	-	-	-
	女	1	-	1	-	-	-	-	-	-	-	-	-
碧候村	計	2	1	-	-	1	-	-	-	-	-	-	-
	男	2	1	-	-	1	-	-	-	-	-	-	-
	女	-	-	-	-	-	-	-	-	-	-	-	-
東岳村	計	-	-	-	-	-	-	1	-	-	-	-	1
	男	-	-	-	-	-	-	-	-	-	-	-	-
	女	-	-	-	-	-	-	1	-	-	-	-	1
金岳村	計	1	-	-	1	-	-	-	-	-	-	-	-
	男	1	-	-	1	-	-	-	-	-	-	-	-
	女	-	-	-	-	-	-	-	-	-	-	-	-
武塔村	計	-	-	-	-	-	-	2	-	1	1	-	-
	男	-	-	-	-	-	-	1	-	1	-	-	-
	女	-	-	-	-	-	-	1	-	-	1	-	-
金洋村	計	-	-	-	-	-	-	-	-	-	-	-	-
	男	-	-	-	-	-	-	-	-	-	-	-	-
	女	-	-	-	-	-	-	-	-	-	-	-	-
澳花村	計	4	-	1	-	1	2	2	-	-	1	-	1
	男	3	-	-	-	1	2	1	-	-	1	-	-
	女	1	-	1	-	-	-	1	-	-	-	-	1

公開類  
月報 次月3日前編送  
月統計報表之4

宜蘭縣南澳鄉各村里 現住原住民人口數按性別、年齡及原住民身分分(續16)  
中華民國103年12月底  
平地原住民

RLRP08129

單位：人

區域別	性別	60 ~ 64 歲						65 ~ 69 歲					
		合計	60歲	61歲	62歲	63歲	64歲	合計	65歲	66歲	67歲	68歲	69歲
總計	計	5	-	2	2	-	1	-	-	-	-	-	-
	男	3	-	2	1	-	-	-	-	-	-	-	-
	女	2	-	-	1	-	1	-	-	-	-	-	-
南澳村	計	1	-	1	-	-	-	-	-	-	-	-	-
	男	1	-	1	-	-	-	-	-	-	-	-	-
	女	-	-	-	-	-	-	-	-	-	-	-	-
碧候村	計	2	-	1	1	-	-	-	-	-	-	-	-
	男	1	-	1	-	-	-	-	-	-	-	-	-
	女	1	-	-	1	-	-	-	-	-	-	-	-
東岳村	計	-	-	-	-	-	-	-	-	-	-	-	-
	男	-	-	-	-	-	-	-	-	-	-	-	-
	女	-	-	-	-	-	-	-	-	-	-	-	-
金岳村	計	-	-	-	-	-	-	-	-	-	-	-	-
	男	-	-	-	-	-	-	-	-	-	-	-	-
	女	-	-	-	-	-	-	-	-	-	-	-	-
武塔村	計	-	-	-	-	-	-	-	-	-	-	-	-
	男	-	-	-	-	-	-	-	-	-	-	-	-
	女	-	-	-	-	-	-	-	-	-	-	-	-
金洋村	計	-	-	-	-	-	-	-	-	-	-	-	-
	男	-	-	-	-	-	-	-	-	-	-	-	-
	女	-	-	-	-	-	-	-	-	-	-	-	-
澳花村	計	2	-	-	1	-	1	-	-	-	-	-	-
	男	1	-	-	1	-	-	-	-	-	-	-	-
	女	1	-	-	-	-	1	-	-	-	-	-	-



宜蘭縣南澳鄉各村里 現住原住民人口數按性別、年齡及原住民身分分(續17)  
中華民國103年12月底  
平地原住民

RLRP08129

單位：人

區域別	性別	70 ~ 74 歲						75 ~ 79 歲					
		合計	70歲	71歲	72歲	73歲	74歲	合計	75歲	76歲	77歲	78歲	79歲
總計	計	2	-	1	1	-	-	2	-	-	1	1	-
	男	1	-	1	-	-	-	2	-	-	1	1	-
	女	1	-	-	1	-	-	-	-	-	-	-	-
南澳村	計	-	-	-	-	-	-	1	-	-	1	-	-
	男	-	-	-	-	-	-	1	-	-	1	-	-
	女	-	-	-	-	-	-	-	-	-	-	-	-
碧候村	計	-	-	-	-	-	-	-	-	-	-	-	-
	男	-	-	-	-	-	-	-	-	-	-	-	-
	女	-	-	-	-	-	-	-	-	-	-	-	-
東岳村	計	1	-	1	-	-	-	-	-	-	-	-	-
	男	1	-	1	-	-	-	-	-	-	-	-	-
	女	-	-	-	-	-	-	-	-	-	-	-	-
金岳村	計	-	-	-	-	-	-	-	-	-	-	-	-
	男	-	-	-	-	-	-	-	-	-	-	-	-
	女	-	-	-	-	-	-	-	-	-	-	-	-
武塔村	計	-	-	-	-	-	-	-	-	-	-	-	-
	男	-	-	-	-	-	-	-	-	-	-	-	-
	女	-	-	-	-	-	-	-	-	-	-	-	-
金洋村	計	-	-	-	-	-	-	-	-	-	-	-	-
	男	-	-	-	-	-	-	-	-	-	-	-	-
	女	-	-	-	-	-	-	-	-	-	-	-	-
澳花村	計	1	-	-	1	-	-	1	-	-	-	1	-
	男	-	-	-	-	-	-	1	-	-	-	1	-
	女	1	-	-	1	-	-	-	-	-	-	-	-

宜蘭縣南澳鄉各村里 現住原住民人口數按性別、年齡及原住民身分分(續18)  
中華民國103年12月底  
平地原住民

RLRP08129

單位：人

區域別	性別	80 ~ 84 歲					85 ~ 89 歲						
		合計	80歲	81歲	82歲	83歲	84歲	合計	85歲	86歲	87歲	88歲	89歲
總計	計	1	-	1	-	-	-	-	-	-	-	-	-
	男女	1	-	1	-	-	-	-	-	-	-	-	-
南澳村	計	-	-	-	-	-	-	-	-	-	-	-	-
	男女	-	-	-	-	-	-	-	-	-	-	-	-
碧候村	計	-	-	-	-	-	-	-	-	-	-	-	-
	男女	-	-	-	-	-	-	-	-	-	-	-	-
東岳村	計	-	-	-	-	-	-	-	-	-	-	-	-
	男女	-	-	-	-	-	-	-	-	-	-	-	-
金岳村	計	-	-	-	-	-	-	-	-	-	-	-	-
	男女	-	-	-	-	-	-	-	-	-	-	-	-
武塔村	計	-	-	-	-	-	-	-	-	-	-	-	-
	男女	-	-	-	-	-	-	-	-	-	-	-	-
金洋村	計	-	-	-	-	-	-	-	-	-	-	-	-
	男女	-	-	-	-	-	-	-	-	-	-	-	-
澳花村	計	1	-	1	-	-	-	-	-	-	-	-	-
	男女	1	-	1	-	-	-	-	-	-	-	-	-



公開類  
月報 次月3日前編送  
月統計報表之4

編製機關	宜蘭縣南澳鄉戶政事務所
表號	1222-02-03-3

宜蘭縣南澳鄉各村里 現住原住民人口數按性別、年齡及原住民身分分(續19)  
中華民國103年12月底  
平地原住民

RLRP08129

單位：人

區域別	性別	90 ~ 94 歲						95 ~ 99 歲						100歲以上
		合計	90歲	91歲	92歲	93歲	94歲	合計	95歲	96歲	97歲	98歲	99歲	
總計	計	-	-	-	-	-	-	-	-	-	-	-	-	-
	男女	-	-	-	-	-	-	-	-	-	-	-	-	-
南澳村	計	-	-	-	-	-	-	-	-	-	-	-	-	-
	男女	-	-	-	-	-	-	-	-	-	-	-	-	-
碧候村	計	-	-	-	-	-	-	-	-	-	-	-	-	-
	男女	-	-	-	-	-	-	-	-	-	-	-	-	-
東岳村	計	-	-	-	-	-	-	-	-	-	-	-	-	-
	男女	-	-	-	-	-	-	-	-	-	-	-	-	-
金岳村	計	-	-	-	-	-	-	-	-	-	-	-	-	-
	男女	-	-	-	-	-	-	-	-	-	-	-	-	-
武塔村	計	-	-	-	-	-	-	-	-	-	-	-	-	-
	男女	-	-	-	-	-	-	-	-	-	-	-	-	-
金洋村	計	-	-	-	-	-	-	-	-	-	-	-	-	-
	男女	-	-	-	-	-	-	-	-	-	-	-	-	-
澳花村	計	-	-	-	-	-	-	-	-	-	-	-	-	-
	男女	-	-	-	-	-	-	-	-	-	-	-	-	-



宜蘭縣南澳鄉各村里 現住原住民人口數按性別、年齡及原住民身分分(續20)  
中華民國103年12月底  
山地原住民

RLRP08129

單位：人

區域別	性別	總計	0 ~ 4 歲						5 ~ 9 歲					
			合計	0歲	1歲	2歲	3歲	4歲	合計	5歲	6歲	7歲	8歲	9歲
總計	計	5,280	446	89	87	102	91	77	394	104	78	75	65	72
	男	2,726	230	49	43	43	52	43	205	53	40	43	35	34
	女	2,554	216	40	44	59	39	34	189	51	38	32	30	38
南澳村	計	1,246	91	18	25	20	17	11	70	19	12	15	13	11
	男	645	54	9	15	10	14	6	35	8	7	6	8	6
	女	601	37	9	10	10	3	5	35	11	5	9	5	5
碧候村	計	1,145	112	23	24	22	23	20	81	20	14	15	15	17
	男	610	57	12	8	9	14	14	41	10	8	9	7	7
	女	535	55	11	16	13	9	6	40	10	6	6	8	10
東岳村	計	528	49	7	9	16	10	7	45	15	10	8	5	7
	男	256	24	3	4	6	6	5	24	10	4	4	3	3
	女	272	25	4	5	10	4	2	21	5	6	4	2	4
金岳村	計	518	42	6	7	6	9	14	50	8	13	11	9	9
	男	254	17	4	3	1	3	6	22	3	6	5	4	4
	女	264	25	2	4	5	6	8	28	5	7	6	5	5
武塔村	計	430	28	11	5	2	7	3	28	8	4	5	5	6
	男	224	12	5	3	-	3	1	14	3	2	3	3	3
	女	206	16	6	2	2	4	2	14	5	2	2	2	3
金洋村	計	591	50	9	10	13	8	10	51	17	10	6	7	11
	男	319	29	7	7	6	3	6	32	10	6	6	4	6
	女	272	21	2	3	7	5	4	19	7	4	-	3	5
澳花村	計	822	74	15	7	23	17	12	69	17	15	15	11	11
	男	418	37	9	3	11	9	5	37	9	7	10	6	5
	女	404	37	6	4	12	8	7	32	8	8	5	5	6

宜蘭縣南澳鄉各村里 現住原住民人口數按性別、年齡及原住民身分分(續21)  
中華民國103年12月底  
山地原住民

RLRP08129

單位：人

區域別	性別	10 ~ 14 歲						15 ~ 19 歲					
		合計	10歲	11歲	12歲	13歲	14歲	合計	15歲	16歲	17歲	18歲	19歲
總計	計	345	84	64	70	62	65	414	81	80	77	91	85
	男	177	51	30	36	28	32	198	37	44	35	44	38
	女	168	33	34	34	34	33	216	44	36	42	47	47
南澳村	計	84	18	15	20	12	19	94	17	17	18	24	18
	男	44	10	6	12	8	8	43	8	9	8	11	7
	女	40	8	9	8	4	11	51	9	8	10	13	11
碧候村	計	72	15	15	10	17	15	98	14	19	15	24	26
	男	37	11	6	6	4	10	47	6	8	9	12	12
	女	35	4	9	4	13	5	51	8	11	6	12	14
東岳村	計	22	9	1	7	3	2	37	8	12	6	3	8
	男	10	3	-	3	3	1	17	5	3	2	3	4
	女	12	6	1	4	-	1	20	3	9	4	-	4
金岳村	計	41	11	8	10	3	9	46	12	10	9	7	8
	男	17	6	4	2	1	4	25	7	7	2	3	6
	女	24	5	4	8	2	5	21	5	3	7	4	2
武塔村	計	20	4	4	1	6	5	35	8	5	3	9	10
	男	11	4	2	1	1	3	16	3	4	3	2	4
	女	9	-	2	-	5	2	19	5	1	-	7	6
金洋村	計	41	10	9	8	8	6	37	9	4	10	7	7
	男	23	7	5	3	5	3	17	4	2	5	4	2
	女	18	3	4	5	3	3	20	5	2	5	3	5
澳花村	計	65	17	12	14	13	9	67	13	13	16	17	8
	男	35	10	7	9	6	3	33	4	11	6	9	3
	女	30	7	5	5	7	6	34	9	2	10	8	5

公開類  
月報 次月3日前編送  
月統計報表之4

宜蘭縣南澳鄉各村里 現住原住民人口數按性別、年齡及原住民身分分(續22)  
中華民國103年12月底  
山地原住民

RLRP08129

單位：人

區域別	性別	20 ~ 24 歲						25 ~ 29 歲					
		合計	20歲	21歲	22歲	23歲	24歲	合計	25歲	26歲	27歲	28歲	29歲
總計	計	455	101	97	87	86	84	434	77	86	92	79	100
	男	239	48	50	48	46	47	235	42	45	44	46	58
	女	216	53	47	39	40	37	199	35	41	48	33	42
南澳村	計	112	27	23	22	24	16	101	21	17	22	16	25
	男	62	15	11	11	16	9	47	9	8	11	10	9
	女	50	12	12	11	8	7	54	12	9	11	6	16
碧候村	計	92	19	18	23	11	21	87	13	23	17	14	20
	男	50	10	12	12	6	10	50	7	10	10	9	14
	女	42	9	6	11	5	11	37	6	13	7	5	6
東岳村	計	32	4	5	9	10	4	51	7	11	10	12	11
	男	14	2	1	4	7	-	28	5	5	4	6	8
	女	18	2	4	5	3	4	23	2	6	6	6	3
金岳村	計	46	16	5	7	10	8	26	4	6	4	7	5
	男	24	5	2	6	6	5	16	2	3	2	5	4
	女	22	11	3	1	4	3	10	2	3	2	2	1
武塔村	計	42	8	11	4	10	9	33	8	4	6	5	10
	男	16	3	3	2	3	5	19	5	4	2	3	5
	女	26	5	8	2	7	4	14	3	-	4	2	5
金洋村	計	49	10	10	10	8	11	51	9	8	14	11	9
	男	27	3	7	5	3	9	28	5	8	5	5	5
	女	22	7	3	5	5	2	23	4	-	9	6	4
澳花村	計	82	17	25	12	13	15	85	15	17	19	14	20
	男	46	10	14	8	5	9	47	9	7	10	8	13
	女	36	7	11	4	8	6	38	6	10	9	6	7

公開類  
月 報 次月3日前編送  
月統計報表之4

宜蘭縣南澳鄉各村里 現住原住民人口數按性別、年齡及原住民身分分(續23)  
中華民國103年12月底  
山地原住民

RLRP08129

單位：人

區域別	性別	30 ~ 34 歲						35 ~ 39 歲					
		合計	30歲	31歲	32歲	33歲	34歲	合計	35歲	36歲	37歲	38歲	39歲
總 計	計	465	100	99	95	90	81	346	83	61	67	53	82
	男	262	55	52	54	49	52	209	49	42	41	32	45
	女	203	45	47	41	41	29	137	34	19	26	21	37
南澳村	計	108	22	26	27	17	16	83	22	12	19	10	20
	男	59	14	8	15	13	9	49	12	8	11	7	11
	女	49	8	18	12	4	7	34	10	4	8	3	9
碧候村	計	108	23	20	23	21	21	83	21	14	12	14	22
	男	66	15	12	14	9	16	48	13	9	7	9	10
	女	42	8	8	9	12	5	35	8	5	5	5	12
東岳村	計	44	9	7	9	13	6	37	7	6	9	6	9
	男	26	4	3	7	8	4	24	6	4	5	2	7
	女	18	5	4	2	5	2	13	1	2	4	4	2
金岳村	計	37	6	10	11	6	4	38	10	8	9	5	6
	男	13	3	5	2	2	1	26	5	5	9	4	3
	女	24	3	5	9	4	3	12	5	3	-	1	3
武塔村	計	44	12	12	6	7	7	21	4	3	4	4	6
	男	31	8	6	6	5	6	11	3	2	2	2	2
	女	13	4	6	-	2	1	10	1	1	2	2	4
金洋村	計	61	15	8	12	11	15	42	10	7	6	10	9
	男	32	6	5	5	6	10	22	6	5	-	5	6
	女	29	9	3	7	5	5	20	4	2	6	5	3
澳花村	計	63	13	16	7	15	12	42	9	11	8	4	10
	男	35	5	13	5	6	6	29	4	9	7	3	6
	女	28	8	3	2	9	6	13	5	2	1	1	4

公開類  
月報 次月3日前編送  
月統計報表之4

宜蘭縣南澳鄉各村里 現住原住民人口數按性別、年齡及原住民身分分(續24)  
中華民國103年12月底  
山地原住民

RLRP08129

單位：人

區域別	性別	40 ~ 44 歲						45 ~ 49 歲					
		合計	40歲	41歲	42歲	43歲	44歲	合計	45歲	46歲	47歲	48歲	49歲
總計	計	314	66	61	62	53	72	332	65	59	62	75	71
	男	167	34	32	26	29	46	165	34	28	33	37	33
	女	147	32	29	36	24	26	167	31	31	29	38	38
南澳村	計	86	18	20	14	18	16	82	17	19	9	16	21
	男	49	9	11	7	13	9	33	10	8	2	5	8
	女	37	9	9	7	5	7	49	7	11	7	11	13
碧候村	計	78	18	13	14	16	17	67	16	12	8	20	11
	男	43	10	6	6	10	11	40	11	8	5	11	5
	女	35	8	7	8	6	6	27	5	4	3	9	6
東岳村	計	21	5	6	1	3	6	32	4	7	7	9	5
	男	11	2	3	1	-	5	11	1	3	3	3	1
	女	10	3	3	-	3	1	21	3	4	4	6	4
金岳村	計	36	7	7	6	6	10	28	4	5	3	8	8
	男	17	2	5	2	3	5	16	2	3	2	5	4
	女	19	5	2	4	3	5	12	2	2	1	3	4
武塔村	計	20	4	1	8	3	4	36	9	2	9	9	7
	男	10	4	-	2	1	3	19	4	1	6	6	2
	女	10	-	1	6	2	1	17	5	1	3	3	5
金洋村	計	35	6	4	11	2	12	29	3	6	12	5	3
	男	19	4	2	4	1	8	18	2	2	8	3	3
	女	16	2	2	7	1	4	11	1	4	4	2	-
澳花村	計	38	8	10	8	5	7	58	12	8	14	8	16
	男	18	3	5	4	1	5	28	4	3	7	4	10
	女	20	5	5	4	4	2	30	8	5	7	4	6



公開類  
月報 次月3日前編送  
月統計報表之4

宜蘭縣南澳鄉各村里 現住原住民人口數按性別、年齡及原住民身分分(續25)  
中華民國103年12月底  
山地原住民

RLRP08129

單位：人

區域別	性別	50 ~ 54 歲						55 ~ 59 歲					
		合計	50歲	51歲	52歲	53歲	54歲	合計	55歲	56歲	57歲	58歲	59歲
總計	計	402	81	73	91	75	82	348	79	57	86	71	55
	男女	207	40	41	44	41	41	178	36	21	48	39	34
南澳村	計	195	41	32	47	34	41	170	43	36	38	32	21
	男女	107	26	23	18	18	22	81	17	14	21	19	10
碧候村	計	61	18	12	10	15	6	41	8	5	12	10	6
	男女	46	8	11	8	3	16	40	9	9	9	9	4
東岳村	計	74	17	11	16	17	13	64	14	9	15	12	14
	男女	36	8	5	7	10	6	35	5	3	9	9	9
金岳村	計	38	9	6	9	7	7	29	9	6	6	3	5
	男女	47	9	8	9	10	11	45	12	12	11	2	8
武塔村	計	21	4	5	2	5	5	19	4	3	7	-	5
	男女	26	5	3	7	5	6	26	8	9	4	2	3
金洋村	計	35	5	5	12	5	8	40	13	6	8	10	3
	男女	17	2	3	6	2	4	18	5	2	6	3	2
澳花村	計	18	3	2	6	3	4	22	8	4	2	7	1
	男女	41	4	8	12	7	10	26	4	4	5	8	5
南澳村	計	26	3	6	7	2	8	15	3	-	3	6	3
	男女	15	1	2	5	5	2	11	1	4	2	2	2
金洋村	計	33	7	3	9	5	9	44	8	8	11	10	7
	男女	16	2	1	5	2	6	26	4	5	7	7	3
澳花村	計	17	5	2	4	3	3	18	4	3	4	3	4
	男女	65	13	15	15	13	9	48	11	4	15	10	8
南澳村	計	30	3	9	7	5	6	24	7	3	4	4	6
	男女	35	10	6	8	8	3	24	4	1	11	6	2

公開類  
月 報 次月3日前編送  
月統計報表之4

宜蘭縣南澳鄉各村里 現住原住民人口數按性別、年齡及原住民身分分(續26)  
中華民國103年12月底  
山地原住民

RLRP08129

單位：人

區域別	性別	60 ~ 64 歲						65 ~ 69 歲					
		合計	60歲	61歲	62歲	63歲	64歲	合計	65歲	66歲	67歲	68歲	69歲
總 計	計	208	53	45	39	33	38	115	25	32	29	15	14
	男	98	19	20	23	14	22	57	13	18	11	8	7
	女	110	34	25	16	19	16	58	12	14	18	7	7
南澳村	計	51	6	10	13	10	12	41	11	11	6	7	6
	男	28	2	5	9	4	8	20	6	6	2	3	3
	女	23	4	5	4	6	4	21	5	5	4	4	3
碧候村	計	46	12	14	7	8	5	23	3	7	5	3	5
	男	19	2	8	5	1	3	13	1	5	4	1	2
	女	27	10	6	2	7	2	10	2	2	1	2	3
東岳村	計	33	7	6	8	5	7	9	1	3	4	-	1
	男	18	4	2	5	3	4	3	-	2	1	-	-
	女	15	3	4	3	2	3	6	1	1	3	-	1
金岳村	計	14	9	2	1	1	1	12	3	4	3	2	-
	男	7	3	1	1	1	1	7	2	3	1	1	-
	女	7	6	1	-	-	-	5	1	1	2	1	-
武塔村	計	18	4	3	4	3	4	8	3	1	2	2	-
	男	9	3	1	2	2	1	5	1	1	1	2	-
	女	9	1	2	2	1	3	3	2	-	1	-	-
金洋村	計	26	8	5	1	5	7	11	2	4	3	1	1
	男	11	4	1	-	2	4	5	2	-	1	1	1
	女	15	4	4	1	3	3	6	-	4	2	-	-
澳花村	計	20	7	5	5	1	2	11	2	2	6	-	1
	男	6	1	2	1	1	1	4	1	1	1	-	1
	女	14	6	3	4	-	1	7	1	1	5	-	-

公開類  
月報 次月3日前編送  
月統計報表之4

宜蘭縣南澳鄉各村里 現住原住民人口數按性別、年齡及原住民身分分(續27)  
中華民國103年12月底  
山地原住民

RLRP08129

單位：人

區域別	性別	70 ~ 74 歲						75 ~ 79 歲					
		合計	70歲	71歲	72歲	73歲	74歲	合計	75歲	76歲	77歲	78歲	79歲
總計	計	99	17	28	18	16	20	82	21	24	11	8	18
	男	46	11	10	6	9	10	32	10	7	4	5	6
	女	53	6	18	12	7	10	50	11	17	7	3	12
南澳村	計	21	2	2	3	6	8	17	3	8	1	-	5
	男	10	-	1	1	4	4	6	2	2	-	-	2
	女	11	2	1	2	2	4	11	1	6	1	-	3
碧候村	計	23	8	8	2	3	2	21	6	7	3	2	3
	男	12	6	3	1	1	1	10	4	1	3	1	1
	女	11	2	5	1	2	1	11	2	6	-	1	2
東岳村	計	10	2	3	-	2	3	6	1	2	1	1	1
	男	4	1	-	-	1	2	-	-	-	-	-	-
	女	6	1	3	-	1	1	6	1	2	1	1	1
金岳村	計	13	-	5	4	3	1	8	1	-	1	3	3
	男	7	-	2	2	2	1	4	-	-	-	2	2
	女	6	-	3	2	1	-	4	1	-	1	1	1
武塔村	計	9	1	3	2	1	2	8	2	2	2	-	2
	男	4	1	1	-	-	2	2	1	1	-	-	-
	女	5	-	2	2	1	-	6	1	1	2	-	2
金洋村	計	12	4	4	2	-	2	8	-	4	-	1	3
	男	7	3	2	2	-	-	5	-	3	-	1	1
	女	5	1	2	-	-	2	3	-	1	-	-	2
澳花村	計	11	-	3	5	1	2	14	8	1	3	1	1
	男	2	-	1	-	1	-	5	3	-	1	1	-
	女	9	-	2	5	-	2	9	5	1	2	-	1

公開類  
月 報 次月3日前編送  
月統計報表之4

宜蘭縣南澳鄉各村里 現住原住民人口數按性別、年齡及原住民身分分(續28)  
中華民國103年12月底  
山地原住民

RLRP08129

單位：人

區域別	性別	80 ~ 84 歲						85 ~ 89 歲					
		合計	80歲	81歲	82歲	83歲	84歲	合計	85歲	86歲	87歲	88歲	89歲
總 計	計	56	14	11	12	13	6	19	4	8	4	2	1
	男	14	2	2	4	4	2	6	-	2	2	1	1
	女	42	12	9	8	9	4	13	4	6	2	1	-
南澳村	計	12	3	1	3	3	2	4	2	1	-	1	-
	男	3	1	-	1	-	1	1	-	-	-	1	-
	女	9	2	1	2	3	1	3	2	1	-	-	-
碧候村	計	10	3	1	2	3	1	5	1	2	1	1	-
	男	4	1	-	1	1	1	1	-	1	-	-	-
	女	6	2	1	1	2	-	4	1	1	1	1	-
東岳村	計	6	2	1	2	1	-	2	1	1	-	-	-
	男	2	-	1	1	-	-	-	-	-	-	-	-
	女	4	2	-	1	1	-	2	1	1	-	-	-
金岳村	計	6	1	2	-	1	2	-	-	-	-	-	-
	男	1	-	-	-	1	-	-	-	-	-	-	-
	女	5	1	2	-	-	2	-	-	-	-	-	-
武塔村	計	5	1	1	2	1	-	4	-	2	2	-	-
	男	2	-	1	1	-	-	2	-	1	1	-	-
	女	3	1	-	1	1	-	2	-	1	1	-	-
金洋村	計	9	2	3	-	3	1	2	-	1	-	-	1
	男	1	-	-	-	1	-	1	-	-	-	-	1
	女	8	2	3	-	2	1	1	-	1	-	-	-
澳花村	計	8	2	2	3	1	-	2	-	1	1	-	-
	男	1	-	-	-	1	-	1	-	-	1	-	-
	女	7	2	2	3	-	-	1	-	1	-	-	-

公開類  
月報 次月3日前編送  
月統計報表之4

宜蘭縣南澳鄉各村里 現住原住民人口數按性別、年齡及原住民身分分(續29完)  
中華民國103年12月底  
山地原住民

RLRP08129

單位：人

區域別	性別	90 ~ 94 歲						95 ~ 99 歲						100歲以上
		合計	90歲	91歲	92歲	93歲	94歲	合計	95歲	96歲	97歲	98歲	99歲	
總計	計	4	1	-	2	-	1	1	1	-	-	-	-	1
	男女	-	-	-	-	-	-	-	-	-	-	-	-	1
南澳村	計	4	1	-	2	-	1	1	1	-	-	-	-	-
	男女	-	-	-	-	-	-	-	-	-	-	-	-	-
碧候村	計	1	-	-	1	-	-	-	-	-	-	-	-	1
	男女	-	-	-	-	-	-	-	-	-	-	-	-	1
東岳村	計	1	-	-	1	-	-	-	-	-	-	-	-	-
	男女	-	-	-	-	-	-	-	-	-	-	-	-	-
金岳村	計	-	-	-	-	-	-	-	-	-	-	-	-	-
	男女	-	-	-	-	-	-	-	-	-	-	-	-	-
武塔村	計	3	1	-	1	-	1	1	1	-	-	-	-	-
	男女	-	-	-	-	-	-	-	-	-	-	-	-	-
金洋村	計	3	1	-	1	-	1	1	1	-	-	-	-	-
	男女	-	-	-	-	-	-	-	-	-	-	-	-	-
澳花村	計	-	-	-	-	-	-	-	-	-	-	-	-	-
	男女	-	-	-	-	-	-	-	-	-	-	-	-	-

填表 審核 主辦業務人員 主辦統計人員 機關長官

資料來源：依據戶籍註記資料編製。  
填表說明：本表編製完竣，經機關長官核章後自存，並應由網際網路通報直轄市或縣（市）政府戶政單位。  
製表日期：103年12月31日18時12分32秒



編製機關	宜蘭縣南澳鄉戶政事務所
表號	1234-01-23-3


公開類  
月報 次月3日前編送  
月統計報表之5

宜蘭縣南澳鄉各村里 結婚人數按性別及原屬國籍(地區)分  
中華民國103年12月

單位：人

RLRP0812A

區域別	性別	總計	本國籍			大陸地區			港澳地區			外國籍										
			合計	已設籍	未設籍	合計	已設籍	未設籍	合計	已設籍	未設籍	合計			東南亞地區							
												計	已設籍	未設籍	小計	已設籍	未設籍	印尼	馬來西亞	新加坡	菲律賓	泰國
總計	男女	5 5	5 4	5 4	- -	- -	- -	- -	- -	- -	- -	1 -	- -	1 -	- -	- -	- -	- -	- -	- -	- -	- -
南澳村	男女	1 1	1 1	1 1	- -	- -	- -	- -	- -	- -	- -	- -	- -	- -	- -	- -	- -	- -	- -	- -	- -	- -
碧候村	男女	1 1	1 1	1 1	- -	- -	- -	- -	- -	- -	- -	- -	- -	- -	- -	- -	- -	- -	- -	- -	- -	- -
東岳村	男女	- -	- -	- -	- -	- -	- -	- -	- -	- -	- -	- -	- -	- -	- -	- -	- -	- -	- -	- -	- -	- -
金岳村	男女	- -	- -	- -	- -	- -	- -	- -	- -	- -	- -	- -	- -	- -	- -	- -	- -	- -	- -	- -	- -	- -
武塔村	男女	2 2	2 1	2 1	- -	- -	- -	- -	- -	- -	- -	1 -	- -	1 -	- -	- -	- -	- -	- -	- -	- -	- -
金洋村	男女	- -	- -	- -	- -	- -	- -	- -	- -	- -	- -	- -	- -	- -	- -	- -	- -	- -	- -	- -	- -	- -
澳花村	男女	1 1	1 1	1 1	- -	- -	- -	- -	- -	- -	- -	- -	- -	- -	- -	- -	- -	- -	- -	- -	- -	- -





公開類  
月 報 次月3日前編送  
月統計報表之5

宜蘭縣南澳鄉各村里 結婚人數按性別及原屬國籍(地區)分(續完)  
中華民國103年12月

單位：人

RLRP0812A


區域別	性別	外國籍																																						
						其他國籍																																		
		緬甸	越南	柬埔寨	寮國	計			日本	韓國	美國	加拿大	澳大利亞	紐西蘭	英國	法國	德國	史瓦濟蘭	南非	賴索托	模里西斯	其他																		
小計	已設籍					未設籍																																		
總 計	男	-	-	-	-	-	-	-	-	-	-	-	-	-	-	-	-	-	-	-	-	1	-	1	1	-	-	-	-	-	-	-	-	-	-	-	-	-	-	
	女	-	-	-	-	-	-	-	-	-	-	-	-	-	-	-	-	-	-	-	-	-	-	-	-	-	-	-	-	-	-	-	-	-	-	-	-	-	-	
南澳村	男	-	-	-	-	-	-	-	-	-	-	-	-	-	-	-	-	-	-	-	-	-	-	-	-	-	-	-	-	-	-	-	-	-	-	-	-	-	-	
	女	-	-	-	-	-	-	-	-	-	-	-	-	-	-	-	-	-	-	-	-	-	-	-	-	-	-	-	-	-	-	-	-	-	-	-	-	-	-	
碧候村	男	-	-	-	-	-	-	-	-	-	-	-	-	-	-	-	-	-	-	-	-	-	-	-	-	-	-	-	-	-	-	-	-	-	-	-	-	-	-	
	女	-	-	-	-	-	-	-	-	-	-	-	-	-	-	-	-	-	-	-	-	-	-	-	-	-	-	-	-	-	-	-	-	-	-	-	-	-	-	
東岳村	男	-	-	-	-	-	-	-	-	-	-	-	-	-	-	-	-	-	-	-	-	-	-	-	-	-	-	-	-	-	-	-	-	-	-	-	-	-	-	
	女	-	-	-	-	-	-	-	-	-	-	-	-	-	-	-	-	-	-	-	-	-	-	-	-	-	-	-	-	-	-	-	-	-	-	-	-	-	-	
金岳村	男	-	-	-	-	-	-	-	-	-	-	-	-	-	-	-	-	-	-	-	-	-	-	-	-	-	-	-	-	-	-	-	-	-	-	-	-	-	-	
	女	-	-	-	-	-	-	-	-	-	-	-	-	-	-	-	-	-	-	-	-	-	-	-	-	-	-	-	-	-	-	-	-	-	-	-	-	-	-	
武塔村	男	-	-	-	-	-	-	-	-	-	-	-	-	-	-	-	-	-	-	-	-	-	-	-	-	-	-	-	-	-	-	-	-	-	-	-	-	-	-	
	女	-	-	-	-	1	-	1	1	-	-	-	-	-	-	-	-	-	-	-	-	-	-	-	-	-	-	-	-	-	-	-	-	-	-	-	-	-	-	-
金洋村	男	-	-	-	-	-	-	-	-	-	-	-	-	-	-	-	-	-	-	-	-	-	-	-	-	-	-	-	-	-	-	-	-	-	-	-	-	-	-	-
	女	-	-	-	-	-	-	-	-	-	-	-	-	-	-	-	-	-	-	-	-	-	-	-	-	-	-	-	-	-	-	-	-	-	-	-	-	-	-	-
澳花村	男	-	-	-	-	-	-	-	-	-	-	-	-	-	-	-	-	-	-	-	-	-	-	-	-	-	-	-	-	-	-	-	-	-	-	-	-	-	-	-
	女	-	-	-	-	-	-	-	-	-	-	-	-	-	-	-	-	-	-	-	-	-	-	-	-	-	-	-	-	-	-	-	-	-	-	-	-	-	-	-

填表 審核 主辦業務人員 主辦統計人員 機關長官

資料來源：依據結婚登記申請書編製。

- 填表說明：
- 1.本表大陸(港澳)地區或外國籍配偶已設籍資料係指於民國92年7月1日以後辦理初設戶籍登記者。
  - 2.本表本國籍未設籍資料係指臺灣地區無戶籍國民，亦即具有我國國籍，現僑居國外國民及取得、回復我國國籍未曾在臺灣地區設有戶籍之國民。
  - 3.本表統計對象係指結婚之雙方至少須有一方為國內現設有戶籍者。
  - 4.本表編製完竣，經機關長官核章後自存，並應由網際網路通報直轄市或縣(市)政府戶政單位。

製表日期：103年12月31日18時12分55秒





公開類  
月報 次月3日前編送  
月統計報表之6

宜蘭縣南澳鄉各村里 離婚人數按性別及原屬國籍(地區)分  
中華民國103年12月

單位：人

RLRP0812B

區域別	性別	總計	本國籍									外國籍										
			大陸地區			港澳地區			合計			東南亞地區										
			合計	已設籍	未設籍	合計	已設籍	未設籍	合計	已設籍	未設籍	計	已設籍	未設籍	小計	已設籍	未設籍	印尼	馬來西亞	新加坡	菲律賓	泰國
總計	男 女	- -	- -	- -	- -	- -	- -	- -	- -	- -	- -	- -	- -	- -	- -	- -	- -	- -	- -	- -	- -	- -
南澳村	男 女	- -	- -	- -	- -	- -	- -	- -	- -	- -	- -	- -	- -	- -	- -	- -	- -	- -	- -	- -	- -	- -
碧候村	男 女	- -	- -	- -	- -	- -	- -	- -	- -	- -	- -	- -	- -	- -	- -	- -	- -	- -	- -	- -	- -	- -
東岳村	男 女	- -	- -	- -	- -	- -	- -	- -	- -	- -	- -	- -	- -	- -	- -	- -	- -	- -	- -	- -	- -	- -
金岳村	男 女	- -	- -	- -	- -	- -	- -	- -	- -	- -	- -	- -	- -	- -	- -	- -	- -	- -	- -	- -	- -	- -
武塔村	男 女	- -	- -	- -	- -	- -	- -	- -	- -	- -	- -	- -	- -	- -	- -	- -	- -	- -	- -	- -	- -	- -
金洋村	男 女	- -	- -	- -	- -	- -	- -	- -	- -	- -	- -	- -	- -	- -	- -	- -	- -	- -	- -	- -	- -	- -
澳花村	男 女	- -	- -	- -	- -	- -	- -	- -	- -	- -	- -	- -	- -	- -	- -	- -	- -	- -	- -	- -	- -	- -

宜蘭縣南澳鄉戶政事務所





公開類  
月 報 次月3日前編送  
月統計報表之6

宜蘭縣南澳鄉各村里 離婚人數按性別及原屬國籍(地區)分(續完)  
中華民國103年12月

單位：人

RLRP0812B

區域別	性別	外國籍																			
						其他國籍															
		緬甸	越南	柬埔寨	寮國	計			日本	韓國	美國	加拿大	澳大利亞	紐西蘭	英國	法國	德國	史瓦濟蘭	南非	賴索托	模里西斯
小計	已設籍					未設籍															
總 計	男	-	-	-	-	-	-	-	-	-	-	-	-	-	-	-	-	-	-	-	-
	女	-	-	-	-	-	-	-	-	-	-	-	-	-	-	-	-	-	-	-	-
南澳村	男	-	-	-	-	-	-	-	-	-	-	-	-	-	-	-	-	-	-	-	-
	女	-	-	-	-	-	-	-	-	-	-	-	-	-	-	-	-	-	-	-	-
碧候村	男	-	-	-	-	-	-	-	-	-	-	-	-	-	-	-	-	-	-	-	-
	女	-	-	-	-	-	-	-	-	-	-	-	-	-	-	-	-	-	-	-	-
東岳村	男	-	-	-	-	-	-	-	-	-	-	-	-	-	-	-	-	-	-	-	-
	女	-	-	-	-	-	-	-	-	-	-	-	-	-	-	-	-	-	-	-	-
金岳村	男	-	-	-	-	-	-	-	-	-	-	-	-	-	-	-	-	-	-	-	-
	女	-	-	-	-	-	-	-	-	-	-	-	-	-	-	-	-	-	-	-	-
武塔村	男	-	-	-	-	-	-	-	-	-	-	-	-	-	-	-	-	-	-	-	-
	女	-	-	-	-	-	-	-	-	-	-	-	-	-	-	-	-	-	-	-	-
金洋村	男	-	-	-	-	-	-	-	-	-	-	-	-	-	-	-	-	-	-	-	-
	女	-	-	-	-	-	-	-	-	-	-	-	-	-	-	-	-	-	-	-	-
澳花村	男	-	-	-	-	-	-	-	-	-	-	-	-	-	-	-	-	-	-	-	-
	女	-	-	-	-	-	-	-	-	-	-	-	-	-	-	-	-	-	-	-	-

填表

審核

主辦業務人員  
主辦統計人員

機關長官

資料來源：依據離婚登記申請書編製。

填表說明：1.本表大陸(港澳)地區或外國籍配偶已設籍資料係指於民國92年7月1日以後辦理初設戶籍登記者。

2.本表本國籍未設籍資料係指臺灣地區無戶籍國民，亦即具有我國國籍，現僑居國外國民及取得、回復我國國籍未曾在臺灣地區設有戶籍之國民。

3.本表統計對象係指離婚之雙方至少須有一方為國內現設有戶籍者。

4.本表編製完竣，經機關長官核章後自存，並應由網際網路通報直轄市或縣(市)政府戶政單位。

製表日期：103年12月31日18時13分00秒



公開類  
月報 次月3日前編送  
月統計報表之7

宜蘭縣南澳鄉各村里 現住原住民人口數按性別、原住民身分及族別分  
中華民國103年12月底  
總計

RLRP0812D

單位：人

區域別	性別	總計	阿美族	泰雅族	排灣族	布農族	魯凱族	卑南族	鄒族	賽夏族	雅美族	邵族	噶瑪蘭族	太魯閣族	撒奇萊雅族	賽德克族	拉阿魯哇族	卡那卡那富族	尚未申報
總計	計	5,429	130	5,004	20	44	18	4	3	2	1	-	-	62	-	10	-	-	131
	男	2,797	56	2,603	6	12	13	1	1	1	-	-	-	19	-	3	-	-	82
	女	2,632	74	2,401	14	32	5	3	2	1	1	-	-	43	-	7	-	-	49
南澳村	計	1,282	27	1,174	4	8	7	3	-	2	-	-	-	15	-	2	-	-	40
	男	662	12	612	1	3	4	-	-	1	-	-	-	4	-	1	-	-	24
	女	620	15	562	3	5	3	3	-	1	-	-	-	11	-	1	-	-	16
碧候村	計	1,171	23	1,090	8	12	1	1	-	-	-	-	-	8	-	4	-	-	24
	男	621	9	586	2	2	1	1	-	-	-	-	-	3	-	1	-	-	16
	女	550	14	504	6	10	-	-	-	-	-	-	-	5	-	3	-	-	8
東岳村	計	541	11	505	2	4	-	-	2	-	-	-	-	4	-	-	-	-	13
	男	261	3	246	-	1	-	-	1	-	-	-	-	1	-	-	-	-	9
	女	280	8	259	2	3	-	-	1	-	-	-	-	3	-	-	-	-	4
金岳村	計	531	13	503	1	2	1	-	1	-	-	-	-	7	-	1	-	-	2
	男	257	3	246	1	1	-	-	-	-	-	-	-	3	-	1	-	-	2
	女	274	10	257	-	1	1	-	1	-	-	-	-	4	-	-	-	-	-
武塔村	計	443	14	414	1	2	-	-	-	-	-	-	-	4	-	-	-	-	8
	男	230	6	216	-	1	-	-	-	-	-	-	-	2	-	-	-	-	5
	女	213	8	198	1	1	-	-	-	-	-	-	-	2	-	-	-	-	3
金洋村	計	605	6	553	3	9	6	-	-	-	-	-	-	9	-	1	-	-	18
	男	328	2	302	2	3	6	-	-	-	-	-	-	2	-	-	-	-	11
	女	277	4	251	1	6	-	-	-	-	-	-	-	7	-	1	-	-	7
澳花村	計	856	36	765	1	7	3	-	-	-	1	-	-	15	-	2	-	-	26
	男	438	21	395	-	1	2	-	-	-	-	-	-	4	-	-	-	-	15
	女	418	15	370	1	6	1	-	-	-	1	-	-	11	-	2	-	-	11

公開類  
月報 次月3日前編送  
月統計報表之7

宜蘭縣南澳鄉各村里 現住原住民人口數按性別、原住民身分及族別分(續1)  
中華民國103年12月底  
平地原住民

RLRP0812D

單位：人

區域別	性別	總計	阿美族	泰雅族	排灣族	布農族	魯凱族	卑南族	鄒族	賽夏族	雅美族	邵族	噶瑪蘭族	太魯閣族	撒奇萊雅族	賽德克族	拉阿魯哇族	卡那卡那富族	尚未申報
總計	計	149	120	7	2	-	5	2	-	1	-	-	-	-	-	-	-	-	12
	男	71	51	4	2	-	5	1	-	-	-	-	-	-	-	-	-	-	8
	女	78	69	3	-	-	-	1	-	1	-	-	-	-	-	-	-	-	4
南澳村	計	36	26	4	-	-	-	1	-	1	-	-	-	-	-	-	-	-	4
	男	17	12	2	-	-	-	-	-	-	-	-	-	-	-	-	-	-	3
	女	19	14	2	-	-	-	1	-	1	-	-	-	-	-	-	-	-	1
碧候村	計	26	23	-	-	-	1	1	-	-	-	-	-	-	-	-	-	-	1
	男	11	9	-	-	-	1	1	-	-	-	-	-	-	-	-	-	-	-
	女	15	14	-	-	-	-	-	-	-	-	-	-	-	-	-	-	-	1
東岳村	計	13	11	-	-	-	-	-	-	-	-	-	-	-	-	-	-	-	2
	男	5	3	-	-	-	-	-	-	-	-	-	-	-	-	-	-	-	2
	女	8	8	-	-	-	-	-	-	-	-	-	-	-	-	-	-	-	-
金岳村	計	13	13	-	-	-	-	-	-	-	-	-	-	-	-	-	-	-	-
	男	3	3	-	-	-	-	-	-	-	-	-	-	-	-	-	-	-	-
	女	10	10	-	-	-	-	-	-	-	-	-	-	-	-	-	-	-	-
武塔村	計	13	12	1	-	-	-	-	-	-	-	-	-	-	-	-	-	-	-
	男	6	5	1	-	-	-	-	-	-	-	-	-	-	-	-	-	-	-
	女	7	7	-	-	-	-	-	-	-	-	-	-	-	-	-	-	-	-
金洋村	計	14	6	1	2	-	4	-	-	-	-	-	-	-	-	-	-	-	1
	男	9	2	1	2	-	4	-	-	-	-	-	-	-	-	-	-	-	-
	女	5	4	-	-	-	-	-	-	-	-	-	-	-	-	-	-	-	1
澳花村	計	34	29	1	-	-	-	-	-	-	-	-	-	-	-	-	-	-	4
	男	20	17	-	-	-	-	-	-	-	-	-	-	-	-	-	-	-	3
	女	14	12	1	-	-	-	-	-	-	-	-	-	-	-	-	-	-	1

宜蘭縣南澳鄉各村里 現住原住民人口數按性別、原住民身分及族別分(續2完)  
中華民國103年12月底  
山地原住民

RLRP0812D

單位：人

區域別	性別	總計	阿美族	泰雅族	排灣族	布農族	魯凱族	卑南族	鄒族	賽夏族	雅美族	邵族	噶瑪蘭族	太魯閣族	撒奇萊雅族	賽德克族	拉阿魯哇族	卡那卡那富族	尚未申報
總計	計	5,280	10	4,997	18	44	13	2	3	1	1	-	-	62	-	10	-	-	119
	男	2,726	5	2,599	4	12	8	-	1	1	-	-	-	19	-	3	-	-	74
	女	2,554	5	2,398	14	32	5	2	2	-	1	-	-	43	-	7	-	-	45
南澳村	計	1,246	1	1,170	4	8	7	2	-	1	-	-	-	15	-	2	-	-	36
	男	645	-	610	1	3	4	-	-	1	-	-	-	4	-	1	-	-	21
	女	601	1	560	3	5	3	2	-	-	-	-	-	11	-	1	-	-	15
碧候村	計	1,145	-	1,090	8	12	-	-	-	-	-	-	-	8	-	4	-	-	23
	男	610	-	586	2	2	-	-	-	-	-	-	-	3	-	1	-	-	16
	女	535	-	504	6	10	-	-	-	-	-	-	-	5	-	3	-	-	7
東岳村	計	528	-	505	2	4	-	-	2	-	-	-	-	4	-	-	-	-	11
	男	256	-	246	-	1	-	-	1	-	-	-	-	1	-	-	-	-	7
	女	272	-	259	2	3	-	-	1	-	-	-	-	3	-	-	-	-	4
金岳村	計	518	-	503	1	2	1	-	1	-	-	-	-	7	-	1	-	-	2
	男	254	-	246	1	1	-	-	-	-	-	-	-	3	-	1	-	-	2
	女	264	-	257	-	1	1	-	1	-	-	-	-	4	-	-	-	-	-
武塔村	計	430	2	413	1	2	-	-	-	-	-	-	-	4	-	-	-	-	8
	男	224	1	215	-	1	-	-	-	-	-	-	-	2	-	-	-	-	5
	女	206	1	198	1	1	-	-	-	-	-	-	-	2	-	-	-	-	3
金洋村	計	591	-	552	1	9	2	-	-	-	-	-	-	9	-	1	-	-	17
	男	319	-	301	-	3	2	-	-	-	-	-	-	2	-	-	-	-	11
	女	272	-	251	1	6	-	-	-	-	-	-	-	7	-	1	-	-	6
澳花村	計	822	7	764	1	7	3	-	-	-	1	-	-	15	-	2	-	-	22
	男	418	4	395	-	1	2	-	-	-	-	-	-	4	-	-	-	-	12
	女	404	3	369	1	6	1	-	-	-	1	-	-	11	-	2	-	-	10

填表 審核 主辦業務人員 主辦統計人員 機關長官

資料來源：依據戶籍註記資料編製。  
填表說明：本表編製完竣，經機關長官核章後自存，並應由網際網路通報直轄市或縣（市）政府戶政單位。  
製表日期：103年12月31日18時13分05秒



公開類  
月 報 次月3日前編送  
月統計報表之8

宜蘭縣南澳鄉各村里 結婚人數按性別、原屬國籍(地區)及原戶籍地分  
中華民國103年12月

單位：人

RLRP0812E

原戶籍地	性別	總計	本國籍			大陸地區			港澳地區			外國籍										
			合計	已設籍	未設籍	合計	已設籍	未設籍	合計	已設籍	未設籍	合計			東南亞地區							
												計	已設籍	未設籍	小計	已設籍	未設籍	印尼	馬來西亞	新加坡	菲律賓	泰國
總 計	男 女	3 7	3 6	3 6	- -	- -	- -	- -	- -	- -	- -	1 -	- -	1 -	- -	- -	- -	- -	- -	- -	- -	- -
南澳村	男 女	1 2	1 2	1 2	- -	- -	- -	- -	- -	- -	- -	- -	- -	- -	- -	- -	- -	- -	- -	- -	- -	- -
碧候村	男 女	- 1	- 1	- 1	- -	- -	- -	- -	- -	- -	- -	- -	- -	- -	- -	- -	- -	- -	- -	- -	- -	- -
東岳村	男 女	- 1	- 1	- 1	- -	- -	- -	- -	- -	- -	- -	- -	- -	- -	- -	- -	- -	- -	- -	- -	- -	- -
金岳村	男 女	- -	- -	- -	- -	- -	- -	- -	- -	- -	- -	- -	- -	- -	- -	- -	- -	- -	- -	- -	- -	- -
武塔村	男 女	1 2	1 1	1 1	- -	- -	- -	- -	- -	- -	- -	1 -	- -	1 -	- -	- -	- -	- -	- -	- -	- -	- -
金洋村	男 女	- -	- -	- -	- -	- -	- -	- -	- -	- -	- -	- -	- -	- -	- -	- -	- -	- -	- -	- -	- -	- -
澳花村	男 女	1 1	1 1	1 1	- -	- -	- -	- -	- -	- -	- -	- -	- -	- -	- -	- -	- -	- -	- -	- -	- -	- -

宜蘭縣南澳鄉戶政事務所



公開類  
月報 次月3日前編送  
月統計報表之8

宜蘭縣南澳鄉各村里 結婚人數按性別、原屬國籍(地區)及原戶籍地分(續完)  
中華民國103年12月

單位：人

RLRP0812E

原戶籍地	性別	外國籍																				
						其他國籍																
		緬甸	越南	柬埔寨	寮國	計			日本	韓國	美國	加拿大	澳大利亞	紐西蘭	英國	法國	德國	史瓦濟蘭	南非	賴索托	模里西斯	其他
小計	已設籍					未設籍																
總計	男女	-	-	-	-	1	-	1	1	-	-	-	-	-	-	-	-	-	-	-	-	-
南澳村	男女	-	-	-	-	-	-	-	-	-	-	-	-	-	-	-	-	-	-	-	-	-
碧候村	男女	-	-	-	-	-	-	-	-	-	-	-	-	-	-	-	-	-	-	-	-	-
東岳村	男女	-	-	-	-	-	-	-	-	-	-	-	-	-	-	-	-	-	-	-	-	-
金岳村	男女	-	-	-	-	-	-	-	-	-	-	-	-	-	-	-	-	-	-	-	-	-
武塔村	男女	-	-	-	-	1	-	1	1	-	-	-	-	-	-	-	-	-	-	-	-	-
金洋村	男女	-	-	-	-	-	-	-	-	-	-	-	-	-	-	-	-	-	-	-	-	-
澳花村	男女	-	-	-	-	-	-	-	-	-	-	-	-	-	-	-	-	-	-	-	-	-

填表

審核

主辦業務人員  
主辦統計人員

機關長官

資料來源：依據結婚登記申請書編製。

填表說明：1.本表大陸(港澳)地區或外國籍配偶已設籍資料係指於民國92年7月1日以後辦理初設戶籍登記者。

2.本表本國籍未設籍資料係指臺灣地區無戶籍國民，亦即具有我國國籍，現僑居外國國民及取得、回復我國國籍未曾在臺灣地區設有戶籍之國民。

3.本表統計對象係指結婚之雙方至少須有一方為國內現設有戶籍者。

4.本表未設籍者依配偶戶籍地列表。

5.本表編製完竣，經機關長官核章後自存，並應由網際網路通報直轄市或縣(市)政府戶政單位。

製表日期：103年12月31日18時13分16秒



宜蘭縣南澳鄉各村里 離婚人數按性別、原屬國籍(地區)及原戶籍地分  
中華民國103年12月

RLRP0812G

單位：人

原戶籍地	性別	總計	本國籍			大陸地區			港澳地區			外國籍										
			合計	已設籍	未設籍	合計	已設籍	未設籍	合計	已設籍	未設籍	合計			東南亞地區							
												計	已設籍	未設籍	小計	已設籍	未設籍	印尼	馬來西亞	新加坡	菲律賓	泰國
總計	男女	- 1	- 1	- 1	- -	- -	- -	- -	- -	- -	- -	- -	- -	- -	- -	- -	- -	- -	- -	- -	- -	- -
南澳村	男女	- -	- -	- -	- -	- -	- -	- -	- -	- -	- -	- -	- -	- -	- -	- -	- -	- -	- -	- -	- -	- -
碧候村	男女	- -	- -	- -	- -	- -	- -	- -	- -	- -	- -	- -	- -	- -	- -	- -	- -	- -	- -	- -	- -	- -
東岳村	男女	- -	- -	- -	- -	- -	- -	- -	- -	- -	- -	- -	- -	- -	- -	- -	- -	- -	- -	- -	- -	- -
金岳村	男女	- 1	- 1	- 1	- -	- -	- -	- -	- -	- -	- -	- -	- -	- -	- -	- -	- -	- -	- -	- -	- -	- -
武塔村	男女	- -	- -	- -	- -	- -	- -	- -	- -	- -	- -	- -	- -	- -	- -	- -	- -	- -	- -	- -	- -	- -
金洋村	男女	- -	- -	- -	- -	- -	- -	- -	- -	- -	- -	- -	- -	- -	- -	- -	- -	- -	- -	- -	- -	- -
澳花村	男女	- -	- -	- -	- -	- -	- -	- -	- -	- -	- -	- -	- -	- -	- -	- -	- -	- -	- -	- -	- -	- -





公開類  
月報 次月3日前編送  
月統計報表之9

編製機關 宜蘭縣南澳鄉戶政事務所  
表號 1234-03-38-3

宜蘭縣南澳鄉各村里 離婚人數按性別、原屬國籍(地區)及原戶籍地分(續完)  
中華民國103年12月

RLRP0812G

單位：人

原戶籍地	性別	外國籍																			
						其他國籍															
		緬甸	越南	柬埔寨	寮國	計			日本	韓國	美國	加拿大	澳大利亞	紐西蘭	英國	法國	德國	史瓦濟蘭	南非	賴索托	模里西斯
小計	已設籍					未設籍															
總計	男女	-	-	-	-	-	-	-	-	-	-	-	-	-	-	-	-	-	-	-	-
南澳村	男女	-	-	-	-	-	-	-	-	-	-	-	-	-	-	-	-	-	-	-	-
碧候村	男女	-	-	-	-	-	-	-	-	-	-	-	-	-	-	-	-	-	-	-	-
東岳村	男女	-	-	-	-	-	-	-	-	-	-	-	-	-	-	-	-	-	-	-	-
金岳村	男女	-	-	-	-	-	-	-	-	-	-	-	-	-	-	-	-	-	-	-	-
武塔村	男女	-	-	-	-	-	-	-	-	-	-	-	-	-	-	-	-	-	-	-	-
金洋村	男女	-	-	-	-	-	-	-	-	-	-	-	-	-	-	-	-	-	-	-	-
澳花村	男女	-	-	-	-	-	-	-	-	-	-	-	-	-	-	-	-	-	-	-	-

填表 審核 主辦業務人員 主辦統計人員

機關長官

資料來源：依據離婚登記申請書編製。

填表說明：1.本表大陸(港澳)地區或外國籍配偶已設籍資料係指於民國92年7月1日以後辦理初設戶籍登記者。

2.本表本國籍未設籍資料係指臺灣地區無戶籍國民，亦即具有我國國籍，現僑居外國國民及取得、回復我國國籍未曾在臺灣地區設有戶籍之國民。

3.本表統計對象係指離婚之雙方至少須有一方為國內現設有戶籍者。

4.本表未設籍者依離婚配偶戶籍地列表。

5.本表編製完竣，經機關長官核章後自存，並應由網際網路通報直轄市或縣(市)政府戶政單位。

製表日期：103年12月31日18時13分21秒







公開類  
月報 次月3日前編送  
月統計報表之10

編製機關	宜蘭縣南澳鄉戶政事務所
表號	1241-02-08-3


宜蘭縣南澳鄉 各直轄市、縣(市)間遷徙人口數按性別分  
中華民國103年12月

RLRP0812I

單位：人

區域別	性別	遷入人數																						
		總計	新北市	臺北市	臺中市	臺南市	高雄市	宜蘭縣	桃園縣	新竹縣	苗栗縣	彰化縣	南投縣	雲林縣	嘉義縣	屏東縣	臺東縣	花蓮縣	澎湖縣	基隆市	新竹市	嘉義市	金門縣	連江縣
總計	計	15	1	-	-	-	1	-	7	-	-	-	-	2	-	-	1	3	-	-	-	-	-	-
	男	4	-	-	-	-	-	-	3	-	-	-	-	-	-	-	-	1	-	-	-	-	-	-
	女	11	1	-	-	-	1	-	4	-	-	-	-	2	-	-	1	2	-	-	-	-	-	-

宜蘭縣南澳鄉戶政事務所





公開類  
月報 次月3日前編送  
月統計報表之10

編製機關	宜蘭縣南澳鄉戶政事務所
表號	1241-02-08-3

宜蘭縣南澳鄉 各直轄市、縣(市)間遷徙人口數按性別分(續完)  
中華民國103年12月

RLRP08121

單位：人

區域別	性別	遷出人數																						
		總計	新北市	臺北市	臺中市	臺南市	高雄市	宜蘭縣	桃園縣	新竹縣	苗栗縣	彰化縣	南投縣	雲林縣	嘉義縣	屏東縣	臺東縣	花蓮縣	澎湖縣	基隆市	新竹市	嘉義市	金門縣	連江縣
總計	計	19	4	-	-	-	5	-	4	-	-	-	-	1	-	-	1	4	-	-	-	-	-	-
	男	4	-	-	-	-	1	-	-	-	-	-	1	-	-	1	1	-	-	-	-	-	-	-
	女	15	4	-	-	-	4	-	4	-	-	-	-	-	-	-	3	-	-	-	-	-	-	-

填表

審核

主辦業務人員  
主辦統計人員

機關長官

資料來源：依據遷入、遷出登記申請書資料編製。

填表說明：本表編製完竣，經機關長官核章後自存，並應由網際網路通報直轄市或縣(市)政府戶政單位。

製表日期：103年12月31日18時13分26秒