

行政院人事行政總處

網際網路版人力資源管理系統 (WebHR)

系統管理子系統

教學大綱

➤ Q & A

- 如何新增使用者現職機關帳號
- 如何新增使用者兼辦機關帳號

➤ 系統管理作業模組說明

- 業務指引
- 法規連結
- 資料分享
- 權限管理
- 查詢作業
- 公告作業
- 機關參數設定
- 全國性代碼查詢
- 歸檔作業

系統管理模組說明-1

模組	說明
業務指引設定	業務指引維護作業、業務指引資源維護作業
法規連結設定	法規連結資料維護、關鍵字資料維護
資料分享區	小秘訣資料維護、相關表件資料維護
權限管理	<p>【使用者管理】：使用者帳號維護、帳號批次審核作業、虛擬帳號登入、權限審查表發送設定、任免考績獎懲承辦人員轉換作業、批次複製帳號至改制後機關作業、批次新增改制後機關權限作業</p> <p>【功能維護】：群組功能維護</p>
查詢作業	兼辦機關查詢、帳號登入記錄查詢、登入統計作業、查詢Log記錄-批次執行、查詢Log記錄-單筆異動、程式權限查詢、子系統版本查詢
公告作業	公告資料維護

系統管理模組說明-2

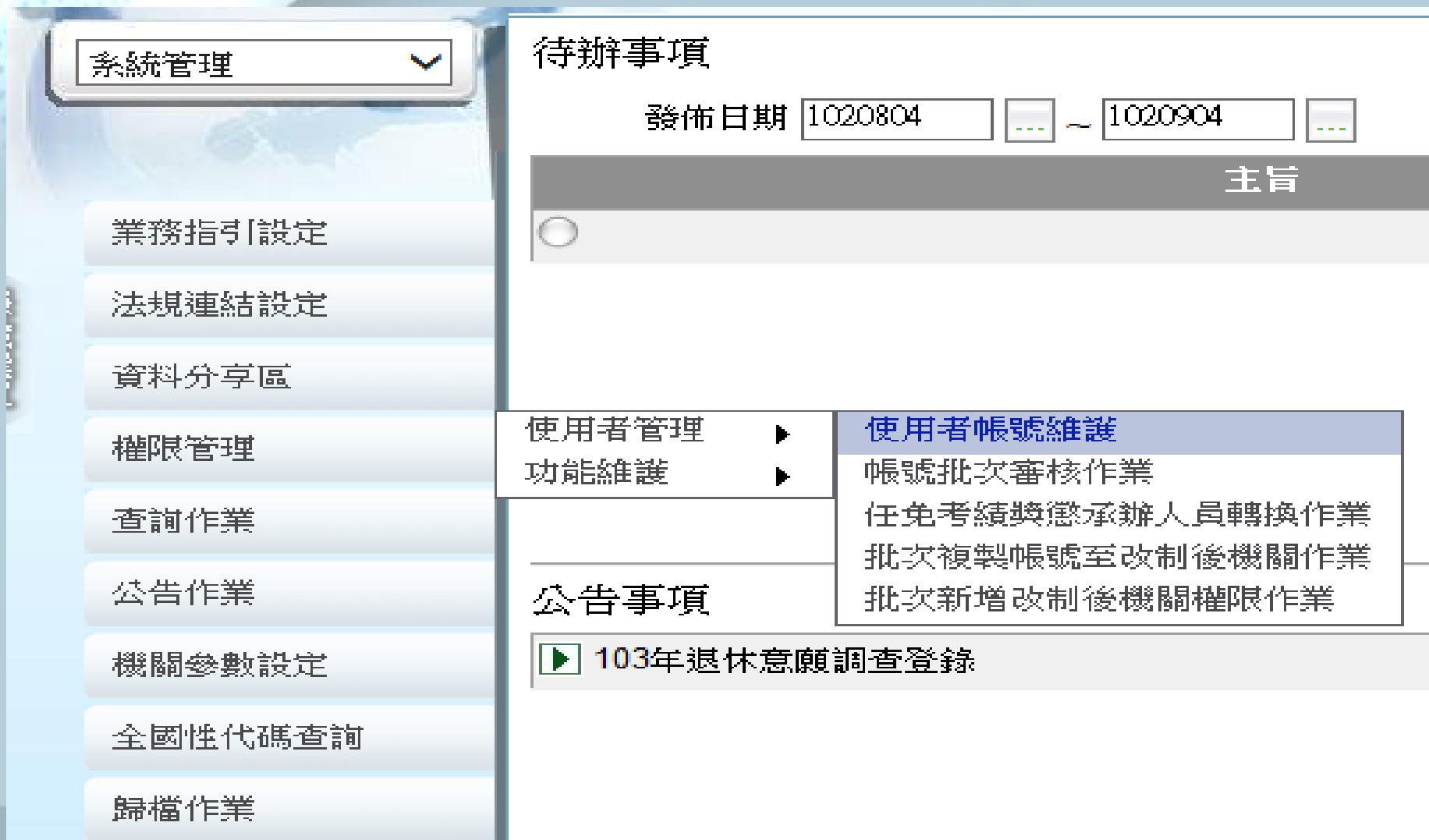
模組	說明
機關參數設定	<p>【機關共用參數】：健保薪資公告比率參數、退撫參數維護、勳獎章參數設定、慰問金補助標準、教育功能設定</p> <p>【機關自訂代碼】：職稱排序檔(CODE43)、CODE51代碼檔(五)、機關改制機關組編與參數複製、批次複製自設代碼至改制後新機關</p>
全國性代碼查詢	<p>【全國性代碼】：機關代碼檔、一般項目代碼檔、代碼長度檔、代碼索引對照檔</p> <p>【共用代碼檔查詢】：官職等俸級俸點對照檔、全民健康保險投保金額標準表、官職等排序檔、教育人員職稱薪額對照檔、金融機構媒體管制代碼檔、國定假日檔、郵遞區號檔、代碼檔(五)</p>
歸檔作業	<p>【基本設定】：歸檔參數設定、歸檔紀錄查詢</p> <p>【歸檔查詢】：使用者帳號查詢、帳號審核查詢、待辦訊息查詢、公告資料查詢</p>

Q & A

- 如何新增使用者現職機關帳號及權限
 - 基本資料
 - 機關權限
 - 程式權限
- 如何新增使用者兼辦機關帳號

如何新增使用者現職機關帳號及權限(1)

1.1 權限管理 → 使用者管理 → 使用者帳號維護 → 新增帳號



The screenshot displays a web-based system management interface. On the left is a vertical navigation menu with the following items: 系統管理 (System Management), 業務指引設定 (Business Guide Setting), 法規連結設定 (Regulation Link Setting), 資料分享區 (Data Sharing Area), 權限管理 (Authority Management), 查詢作業 (Query Operation), 公告作業 (Notice Operation), 機關參數設定 (Agency Parameter Setting), 全國性代碼查詢 (National Code Query), and 歸檔作業 (Archiving Operation). The '系統管理' menu item is expanded to show a sub-menu with '使用者管理' (User Management) and '功能維護' (Function Maintenance). '使用者管理' is further expanded to show '使用者帳號維護' (User Account Maintenance), which is highlighted in blue. Under '使用者帳號維護', there are four sub-items: '帳號批次審核作業' (Account Batch Review Operation), '任免考績獎懲承辦人員轉換作業' (Appointment/Dismissal/Performance Award/Punishment Handling Personnel Conversion Operation), '批次複製帳號至改制後機關作業' (Batch Copying Accounts to Reformed Agency Operation), and '批次新增改制後機關權限作業' (Batch Adding Reformed Agency Authority Operation). The main content area on the right is titled '待辦事項' (Pending Items) and shows a date range filter for '發佈日期' (Release Date) from '1020804' to '1020904'. Below the filter is a table with a header '主旨' (Subject) and one empty row. At the bottom of the main area, there is a section for '公告事項' (Notice Items) with a single entry: '103年退休意願調查登錄' (2014 Retirement Intent Survey Registration).

系統管理

業務指引設定

法規連結設定

資料分享區

權限管理

查詢作業

公告作業

機關參數設定

全國性代碼查詢

歸檔作業

待辦事項

發佈日期 1020804 ~ 1020904

主旨

使用者管理

功能維護

使用者帳號維護

帳號批次審核作業

任免考績獎懲承辦人員轉換作業

批次複製帳號至改制後機關作業

批次新增改制後機關權限作業

公告事項

▶ 103年退休意願調查登錄

如何新增使用者現職機關帳號及權限(2)

1.2 使用者完整帳號資訊包含該使用者「基本資料」、「機關權限」及「程式權限設定」。管理者需完成使用者上述三項設定後，方能建立使用者帳號。

系統管理 > 權限管理 > 使用者管理 > 使用者帳號維護 K8-764002-N1

訊息： 系統處理：2毫秒

身分證號 姓名

使用者帳號

服務機關

單位名稱

角色機關

人員管理區分 全部 自訂

帳號類別 一般使用者 機關管理者 系統管理者

帳號有效日期 ~

如何新增使用者現職機關帳號及權限(3)

2 基本資料設定

- 系統預設開啟此一頁籤，管理者也可自行點選頁籤「基本資料」進入。
- 管理者在此設定使用者帳號、機關及單位、人員管理區分... 等基本資訊。

系統管理 > 權限管理 > 使用者管理 > 使用者帳號維護 K8-764002-N1

訊息: 系統處理: 2毫秒

回上頁 確認 **程式權限設定** **基本資料** 機關權限

身分證號 姓名

使用者帳號

服務機關 教育訓練用機關01

單位名稱 會計室


角色機關 教育訓練用機關01

人員管理區分 全部 自訂



帳號類別 一般使用者 機關管理者 系統管理者

帳號有效日期 ~

如何新增使用者現職機關帳號及權限(4)

2.1 先點選身分證號欄的，可選取欲新增帳號之使用者。系統會根據該使用者現職資料顯示下列欄位，且**不可修改**：

- 使用者帳號：預設為身分證號
- 服務機關：顯示該使用者現職機關代號及名稱。
- 單位名稱：顯示該使用者現職單位代號及名稱。
- 角色機關：該帳號可查詢維護的機關，預設為使用者現職機關。**(只有在設定兼辦帳號時此欄位才可修改為兼辦的機關)**

身分證號	<input type="text" value="00000002"/>		姓名	<input type="text" value="王OO"/>
使用者帳號	<input type="text" value="Q210512002"/>			
服務機關	<input type="text" value="399999001X"/>		教育訓練用機關01	
單位名稱	<input type="text" value="006"/>		會計室	
角色機關	<input type="text" value="399999001X"/>		教育訓練用機關01	
人員管理區分	<input checked="" type="radio"/> 全部 <input type="radio"/> 自訂		<input type="text" value="00"/>	
帳號類別	<input checked="" type="radio"/> 一般使用者 <input type="radio"/> 機關管理者 <input type="radio"/> 系統管理者			
帳號有效日期	<input type="text" value="0991130"/>		~	<input type="text" value=""/>

如何新增使用者現職機關帳號及權限(5)

2.2人員管理區分：設定該帳號可存取之人員區分。

- 「全部」：允許使用者存取所有人員區分。
- 「自定」：限定使用者存取特定人員區分，該帳號僅能存取選定人員區分的人事資料

系統管理 > 權限管理 > 使用者管理 > 使用者帳號維護

系統處理：KS-76400

訊息：

回上頁 確認 程式權限設定 基本資料 機關權限

身分證號 姓名 王OO

使用者帳號

服務機關 399999001X 教育訓練用機關01

單位名稱 006 會計室

角色機關 399999001X 教育訓練用機關01

人員管理區分 全部 自訂 00

帳號類別 一般使用者 機關管理者 系統管理者

帳號有效日期 0991130

代碼

查詢 關閉

未選資料 已選資料

01 司法人員
02 外交人員
03 警察人員
04 關務人員
05 交通事業人員
06 審計人員
07 主計人員
08 人事人員
09 政風人員
10 教育人員
11 一般人員
12 聘用人員
13 約僱人員
14 駐外人員
71 主辦會計人員
72 主辦統計人員
73 會計人員 (非主辦)
74 統計人員 (非主辦)
80 兼任教師
81 代理教師
82 代課教師
83 實習老師
90 技工

全部加入

加入

移除

全部移除

確認

如何新增使用者現職機關帳號及權限(6)

2.3 帳號類別：設定此帳號之類別

- 一般使用者：需設定機關權限及程式權限。
- 機關管理者：需設定機關權限，使用者可操作全部程式。
- 系統管理者：使用者需為主管機關人員，可操作全部程式及擁有全部所屬機關權限。

2.4 帳號有效日期：限定使用者帳號有效日期。管理者可填入日期迄值，使用者帳號便會失效。

身分證號	<input type="text" value="00000002"/>	姓名	<input type="text" value="王○○"/>
使用者帳號	<input type="text" value="Q210542002"/>		
服務機關	<input type="text" value="399999001X"/>	<input type="text" value="教育訓練用機關01"/>	
單位名稱	<input type="text" value="006"/>	<input type="text" value="會計室"/>	
角色機關	<input type="text" value="399999001X"/>	<input type="text" value="教育訓練用機關01"/>	
人員管理區分	<input checked="" type="radio"/> 全部	<input type="radio"/> 自訂	<input type="text" value="00"/>
帳號類別	<input checked="" type="radio"/> 一般使用者	<input type="radio"/> 機關管理者	<input type="radio"/> 系統管理者
帳號有效日期	<input type="text" value="0991130"/>	~	<input type="text"/>

如何新增使用者現職機關帳號及權限(7)

3. 機關權限設定

- 管理者設定帳號基本資料後，可點選頁籤「機關權限」進入。
- 若新增帳號其類別為「系統管理者」，則不需設定機關權限，系統預設給予該主管機關全部所屬機關權限。
- 管理者在此設定該使用者帳號可存取資料的機關。

系統管理 > 權限管理 > 使用者管理 > 使用者帳號維護 K8-764002-N1

訊息：系統處理：2毫秒

身分證號 姓名

使用者帳號

服務機關

單位名稱

角色機關

人員管理區分 全部 自訂

帳號類別 一般使用者 機關管理者 系統管理者

帳號有效日期 ~



如何新增使用者現職機關帳號及權限(8)

- 權限機關（全部單位）：該帳號可以存取已選權限機關內所有人員資料。
- 權限機關（指定單位）：該帳號僅可存取已選權限機關下指定單位內人員資料，無法存取同一權限機關下其他單位人員資料。

系統管理 > 權限管理 > 使用者管理 > 使用者帳號維護 K8-764002-N1 : 2

訊息： 系統處理：1毫秒

基本資料 **機關權限**

權限機關(全部單位)

待選權限機關	已選權限機關
399990000A 教育訓練	399999001X 教育訓練用機關01
399999002X 教育訓練用機關02	
399999003X 教育訓練用機關03	
399999004X 教育訓練用機關04	
399999005X 教育訓練用機關05	
399999006X 教育訓練用機關06	
399999007X 教育訓練用機關07	
399999008X 教育訓練用機關08	
399999009X 教育訓練用機關09	

權限機關(指定單位)

權限機關

單位名稱

移除	權限機關代碼	權限機關名稱	單位代碼	單位名稱

如何新增使用者現職機關帳號及權限(9)

4. 程式權限設定

- 設定該使用者帳號登入後可使用之子系統程式權限。
- 管理者設定帳號基本資料後，點選上方「**程式權限設定**」進入。
- 「機關管理者」及「系統管理者」**不需**設定程式權限，系統預設給予該帳號全部子系統程式權限。

系統管理 > 權限管理 > 使用者管理 > 使用者帳號維護 K8-764002-N1

訊息： 系統處理：2毫秒

身分證號 姓名

使用者帳號

服務機關 教育訓練用機關01

單位名稱 會計室

角色機關 教育訓練用機關01

人員管理區分 全部 自訂

帳號類別 一般使用者 機關管理者 系統管理者

帳號有效日期 ~

如何新增使用者現職機關帳號及權限(10)

4.1 程式權限模式(個人)

1. 針對特殊使用者，或需個別給予特定程式權限，管理者可以此模式逐一選定各子系統程式授予個別程式權限，該帳號僅可執行有權限之程式。

2. 依使用者帳號需求，下拉系統代號（圖步驟2）後，逐一指定可查詢或可維護之程式權限（圖步驟3）；可依上述步驟指定多個子系統下之程式權限。

3. 選定完成後，按上方「設定」鍵完成帳號程式權限設定（圖步驟4）。

系統管理 > 權限管理 > 使用者管理 > 使用者帳號維護

訊息: WebHR-Web6

取消 **設定** ⁴

使用者帳號: []
使用者姓名: []
程式權限模式: 個人 群組 ¹

權限功能

系統代號: CPAA-獎懲作業 具查詢權限 具維護權限 ²

系統代號	子系統代號	程式代號	名稱	具查詢權限	具維護權限
CPAA	CPAA-獎懲作業	CPAA0001M	獎懲建議表建檔	<input checked="" type="checkbox"/>	<input checked="" type="checkbox"/>
CPAA	CPAA-獎懲作業	CPAA0011M	獎懲建議表明細	<input checked="" type="checkbox"/>	<input checked="" type="checkbox"/>
CPAA	CPAA-獎懲作業	CPAA0102M	獎懲教示條款附註資料維護	<input checked="" type="checkbox"/>	<input type="checkbox"/>
CPAA	CPAA-獎懲作業	CPAA0112B	獎懲案件大批輸入作業	<input checked="" type="checkbox"/>	<input type="checkbox"/>
CPAA	CPAA-獎懲作業	CPAA0113B	獎懲案件明細批次刪除	<input checked="" type="checkbox"/>	<input type="checkbox"/>
CPAA	CPAA-獎懲作業	CPAA0114B	獎懲案件明細重排列順序	<input checked="" type="checkbox"/>	<input type="checkbox"/>
CPAA	CPAA2	CPAA0100B	獎懲建議案件處理作業	<input type="checkbox"/>	<input checked="" type="checkbox"/>
CPAA	CPAA2	CPAA0101Q	獎懲案件主檔及明細資料	<input type="checkbox"/>	<input checked="" type="checkbox"/>
CPAA	CPAA2	CPAA0102M	獎懲教示條款附註資料維護	<input type="checkbox"/>	<input checked="" type="checkbox"/>
CPAA	CPAA2	CPAA0110M	獎懲案件維護作業	<input type="checkbox"/>	<input checked="" type="checkbox"/>

1 2 3 4 5 6

如何新增使用者現職機關帳號及權限(11)

4.2 程式權限模式(群組)

1. 以群組授予該帳號各個預設群組權限。管理者可依需求將左方「待選權限群組」，選取至右方「已選權限群組」以授予該使用者帳號「已選權限群組」內之子系統程式權限（圖步驟2、3）。

2. 選定權限群組完成後，按上方「設定」鍵完成帳號程式權限設定（下圖步驟4）

The screenshot shows a web-based interface for managing user accounts and permissions. The breadcrumb navigation at the top reads: 系統管理 > 權限管理 > 使用者管理 > 使用者帳號維護. The page title is 訊息: and the ID is K8-764002.

Key elements and annotations:

- 4**: A red box highlights the "設定" (Settings) button.
- 1**: A red box highlights the "群組" (Group) radio button under "程式權限模式" (Program Permission Mode).
- 2**: A red box highlights the "中等以下學校子系統_查詢模組(系統預設)" entry in the "待選權限群組" (Candidate Permission Groups) list.
- 3**: A red box highlights the right-pointing arrow button between the "待選權限群組" and "已選權限群組" (Selected Permission Groups) panels.

The interface includes fields for "使用者帳號" (User ID) and "使用者姓名" (User Name), and a "權限群組" (Permission Groups) section with two columns: "待選權限群組" and "已選權限群組".

權限管理——群組功能維護 (可自行設定權限群組)

➤ 系統管理→權限管理→功能維護→群組功能維護

※一個權限群組只能設定一個子系統的權限

系統管理 > 權限管理 > 功能維護 > 群組功能維護

訊息：

取消

設定

群組功能維護

執行條件

群組代碼 Test-376500000A

群組名稱 個人查詢群組

系統代號 CPAB-個人資料

具查詢權限 具維護權限

系統代號	模組代號	子模組代號	程式代號	名稱	具查詢權限	具維護權限
CPAB	CPAB1		CPAB1166M	固定性給予資料	<input checked="" type="checkbox"/>	<input type="checkbox"/>
CPAB	CPAB1	CPAB11	CPAB1000Q	簡要人員資料查詢	<input checked="" type="checkbox"/>	<input type="checkbox"/>
CPAB	CPAB1	CPAB11	CPAB1100M	身分證號異動	<input checked="" type="checkbox"/>	<input type="checkbox"/>
CPAB	CPAB1	CPAB11	CPAB1101M	表一基本資料	<input checked="" type="checkbox"/>	<input type="checkbox"/>
CPAB	CPAB1	CPAB11	CPAB1102M	人事21表資料維護	<input checked="" type="checkbox"/>	<input type="checkbox"/>
CPAB	CPAB1	CPAB11	CPAB1103M	表三借調資料	<input checked="" type="checkbox"/>	<input type="checkbox"/>
CPAB	CPAB1	CPAB11	CPAB1104M	表四兼職資料	<input checked="" type="checkbox"/>	<input type="checkbox"/>
CPAB	CPAB1	CPAB11	CPAB1105M	表五學歷資料	<input checked="" type="checkbox"/>	<input type="checkbox"/>
CPAB	CPAB1	CPAB11	CPAB1106M	表六考試資料	<input checked="" type="checkbox"/>	<input type="checkbox"/>
CPAB	CPAB1	CPAB11	CPAB1107M	表七教師資格資料	<input checked="" type="checkbox"/>	<input type="checkbox"/>

1 2 3 4 5 6 7

如何新增使用者現職機關帳號及權限(12)

管理者完成上述「基本資料」、「機關權限」及「程式權限設定」後，點選上方「確認」鍵完成新增使用者現職帳號。

系統管理 > 權限管理 > 使用者管理 > 使用者帳號維護 K8-764002-N1 :

訊息： 系統處理：1毫秒

身分證號 姓名

使用者帳號

服務機關

單位名稱

角色機關

人員管理區分 全部 自訂

帳號類別 一般使用者 機關管理者 系統管理者

帳號有效日期 ~

如何新增使用者兼辦機關帳號

The screenshot displays the WebHR system interface. The main title is "WebHR 人力資源管理資訊系統". A dialog box titled "請選擇兼辦機關 -- 網頁對話" is open, showing a list of agencies to select from:

- 苗栗縣政府
- 苗栗縣後龍鎮衛生所
- 苗栗縣立竹南國民中學

A "確認" (Confirm) button is located at the bottom of the dialog box. A red callout box on the left contains the text: "結合ECPA 單一身分認證".

如何新增使用者兼辦機關帳號(1)

1. 權限管理→使用者管理→使用者帳號維護→查詢→新增兼辦
※需由主管機關或上級機關設定

The screenshot displays a web-based administrative interface. On the left is a vertical navigation menu with the following items: 系統管理 (System Management), 業務指引設定 (Business Guide Setting), 法規連結設定 (Regulation Link Setting), 資料分享區 (Data Sharing Area), 權限管理 (Authority Management), 查詢作業 (Query Operation), 公告作業 (Announcement Operation), 機關參數設定 (Agency Parameter Setting), 全國性代碼查詢 (National Code Query), and 歸檔作業 (Archiving Operation). The '系統管理' menu is currently expanded, showing a sub-menu with '使用者管理' (User Management) and '功能維護' (Function Maintenance). '使用者管理' is further expanded to show '使用者帳號維護' (User Account Maintenance), which is highlighted. Below this, a list of tasks is shown: '帳號批次審核作業' (Batch Account Review Operation), '任免考績獎懲承辦人員轉換作業' (Appointment/Dismissal/Performance Award/Punishment Handling Personnel Conversion Operation), '批次複製帳號至改制後機關作業' (Batch Copying Accounts to Reformed Agency Operation), and '批次新增改制後機關權限作業' (Batch Adding Reformed Agency Authority Operation). The main content area at the top right is titled '待辦事項' (Pending Items) and includes a date range filter set to '1020804' to '1020904'. Below the filter is a table with a header '主旨' (Subject) and one row containing a circular icon.

系統管理

業務指引設定

法規連結設定

資料分享區

權限管理

查詢作業

公告作業

機關參數設定

全國性代碼查詢

歸檔作業

待辦事項

發佈日期 1020804 ~ 1020904

主旨

○

使用者管理 ▶

功能維護 ▶

使用者帳號維護

帳號批次審核作業

任免考績獎懲承辦人員轉換作業

批次複製帳號至改制後機關作業

批次新增改制後機關權限作業

公告事項

▶ 103年退休意願調查登錄

如何新增使用者兼辦機關帳號(2)

2. 查詢使用者現職機關帳號

※需先查詢使用者現職機關帳號，才能新增使用者兼辦機關帳號

1. 輸入欲兼辦使用者帳號之現職機關（必填）
2. 選取欲新增使用者身分證號
3. 及其他條件資訊後，按上方「查詢」鍵取得帳號資訊列表。

系統管理 > 權限管理 > 使用者管理 > 使用者帳號維護 K8-764002-N1

訊息： 3

服務機關

單位代碼

身分證號 姓名

帳號類別 一般使用者 機關管理者 系統管理者

程式權限模式 全部 群組 個人

編輯	複製此筆	新增兼辦	單位	身分證號	姓名	帳號	現職/兼辦	角色機關	角色機關代碼	權限模式	帳號類別
----	------	------	----	------	----	----	-------	------	--------	------	------

如何新增使用者兼辦機關帳號(3)

3. **新增兼辦**：在欲新增兼辦機關帳號之使用者，點選新增兼辦欄之「**新增**」鍵，進入新增兼辦帳號頁面。

系統管理 > 權限管理 > 使用者管理 > 使用者帳號維護

K8-764002-N1 :

訊息：資料查詢成功！共1筆資料。

系統處理：12毫秒

查詢

新增帳號

服務機關 399999001X 教育訓練用機關01

單位代碼


身分證號 姓名

帳號類別 一般使用者 機關管理者 系統管理者

程式權限模式 全部 群組 個人

編輯	複製此筆	新增兼辦	單位	身分證號	姓名	帳號	現職/兼辦	角色機關	角色機關代碼	權限模式	帳號類別
編輯	複製	新增	會計室		王OO		現職	教育訓練用機關01	399999001X	群組	一般使用者

如何新增使用者兼辦機關帳號(4)

4. 輸入「角色機關」：在角色機關欄輸入使用者欲兼辦機關的代號，可點選後方的  按鈕選取。(如無法選取要兼辦的機關，表示目前登入帳號並無兼辦機關的機關權限)

系統管理 > 權限管理 > 使用者管理 > 使用者帳號維護

訊息：

回上頁

確認

程式權限設定

基本資料

機關權限

服務機關

單位名稱 

角色機關 

身分證號 姓名

使用者帳號 (帳號由系統參照使用者身分證號產生)

人員管理區分 全部 自訂 

帳號類別 一般使用者 機關管理者 系統管理者

帳號生效日期  帳號停用日期 



如何新增使用者兼辦機關帳號(5)

比照建立使用者步驟完成「基本資料」、「機關權限」及「程式權限設定」後，點選上方「確認」鍵完成新增使用者兼辦帳號。

系統管理 > 權限管理 > 使用者管理 > 使用者帳號維護 K8-764002-N1 : 系統處理：1毫秒

訊息：

身分證號 姓名

使用者帳號 (請輸入身分證號以外之9位文數字做為兼辦機關帳號)

服務機關

單位名稱

角色機關

人員管理區分 全部 自訂

帳號類別 一般使用者 機關管理者 系統管理者

帳號有效日期 ~

系統管理 > 權限管理 > 使用者管理 > 使用者帳號維護 K8-764002-N1 : 系統處理：11毫秒

訊息：資料查詢成功！共 2 筆資料。

服務機關

單位代碼

身分證號 姓名

帳號類別 一般使用者 機關管理者 系統管理者

程式權限模式 全部 群組 個人

編輯	複製此筆	新增兼辦	單位	身分證號	姓名	帳號	現職/兼辦	角色機關	角色機關代碼	權限模式	帳號類別
<input type="button" value="編輯"/>	<input type="button" value="複製"/>	<input type="button" value="新增"/>	會計室	<input type="text" value="C"/>	王○○	ABC123	兼辦	教育訓練用機關03	399999003X	群組	一般使用者
<input type="button" value="編輯"/>	<input type="button" value="複製"/>	<input type="button" value="新增"/>	會計室	<input type="text" value="C"/>	王○○	<input type="text" value=""/>	現職	教育訓練用機關01	399999001X	群組	一般使用者

權限管理——任免考績獎懲承辦人員轉換作業

- 任免、考績、獎懲這三個子系統，以下資料尚未核定前屬機密，僅該案件的承辦人員可維護。
- 本作業提供給機關管理者，若承辦人有更換，可將這些未核定狀態資料移給新承辦人員。

獎懲作業	任免作業			考績作業	
獎懲令函	派免令函	聘(僱)用計畫書(表)	升官等訓練報送	公務人員考績	教職員考績

任免考績獎懲承辦人員轉換作業

系統管理 > 權限管理 > 使用者管理 > 任免考績獎懲承辦人員轉換作業

訊息：資料查詢成功！共 10 筆資料。

查詢 全選 全不選 執行

機關代碼 397210000A 高雄市政府人事處

系統別 全部 任免 考績 獎懲

原承辦人 姓名

注意系統別，承辦人員轉換時應依新承辦人負責的項目點選正確的系統別

勾選	系統別	作業別	承辦人員ID	承辦人員姓名	年度	編號	類別	內容	狀態	機關
<input type="checkbox"/>	任免作業	派免令函	VCKOFT7209			0991215008	令(稿)	等92員派免		高雄市政府人事處
<input type="checkbox"/>	任免作業	派免令函	ONGNHC3886			0991222003	令(稿)	等262員派免如下：		高雄市政府人事處
<input type="checkbox"/>	任免作業	派免令函	VCKOFT7209			0991223113	令(稿)	等7員派免如下：	未報送	高雄市政府人事處
<input type="checkbox"/>	任免作業	派免令函	MUQKOE1529			0991223114	令(稿)	等1員派免如下：	未報送	高雄市政府人事處
<input type="checkbox"/>	任免作業	派免令函	VCKOFT7209			0991224144	令(稿)	等58員派免如下：	未報送	高雄市政府人事處
<input type="checkbox"/>	任免作業	派免令函	VCKOFT7209			0991225021	函(稿)	等員擬異動如下，請核示。	未報送	高雄市政府人事處
<input type="checkbox"/>	任免作業	派免令函	VCKOFT7209			0991226053	令(稿)	核定 等3等員派免如下：	未報送	高雄市政府人事處
<input type="checkbox"/>	任免作業	派免令函	VCKOFT7209			0991227001	令(稿)	等1員擬異動如下，請核示。	未報送	高雄市政府人事處
<input type="checkbox"/>	任免作業	派免令函	ONGNHC3886			0991229138	令(稿)	等員派免如下：	未報送	高雄市政府人事處
<input type="checkbox"/>	任免作業	派免令函	ONGNHC3886			0991229173	令(稿)	等員派免如下：	未報送	高雄市政府人事處

新承辦人 機關 397210000A 高雄市政府人事處 新承辦人 姓名

業務指引設定 (僅主管機關可設定)

業務指引維護作業

系統管理 > 業務指引設定 > 業務指引維護作業

訊息：

查詢 新增 清畫面 業務指引選單排序

業務指引說明

業務指引說明	
編修	獎懲作業
編修	年終考績作業
編修	教師成績考核作業
編修	公保作業
編修	健保作業
編修	待遇報送作業
編修	人員報到作業
編修	人員離職作業
編修	任免作業
編修	動態報送作業
編修	事求人-內陞
編修	事求人-外補
編修	升官等訓練
編修	教師聘書敘薪作業
編修	職務歸系作業

維護各項業務指引

排序顯示順序

業務指引區

獎懲作業業務流程



- 獎懲作業
- 年終考績作業
- 教師成績考核作業
- 公保作業
- 健保作業
- 待遇報送作業
- 人員報到作業
- 人員離職作業
- 任免作業
- 動態報送作業
- 事求人-內陞
- 事求人-外補
- 升官等訓練
- 教師聘書敘薪作業
- 職務歸系作業
- 員額修編作業
- 首長差假
- 退休金預算籌編統計
- 退休作業(送審職員)
- 退休(教師未銓敘)
- 月退休金發放作業
- 撫卹作業(送審職員)
- 撫卹(教師及未銓敘)
- 年撫卹金發放作業
- 照護及慰問金發放
- 退撫查驗作業
- 獎懲建議表作業
- 獎懲建議函作業
- 獎懲令作業
- Test

回上頁 新增

	類型	系統名稱	模組名稱	子模組名稱	作業名稱	順序
編修	系統程式	獎懲作業	獎懲建議表		獎懲建議表建檔	1
編修	系統程式	獎懲作業	一般獎懲		獎懲案件維護作業	2
編修	系統程式	獎懲作業	一般獎懲		建議函獎懲令列印	3
編修	系統程式	獎懲作業	一般獎懲		獎懲案件報送(層轉)作業	4
編修	系統程式	獎懲作業	一般獎懲		獎懲建議案件處理作業	5
編修	系統程式	獎懲作業	一般獎懲		更新個人基本資料檔	6

業務指引設定 (僅主管機關可設定)

—業務指引資源維護作業

※設定業務指引流程中所需要的網頁或檔案

系統管理 > 業務指引設定 > 業務指引資源維護作業

訊息：資料查詢成功！共 3 筆資料。

查詢

新增

清畫面

類型 網頁 檔案

業務作業名稱

業務指引資源設定

	類型	業務作業名稱
<input type="button" value="編修"/>	網頁	銓敘部業務作業系統網站
<input type="button" value="編修"/>	網頁	人事局www網站
<input type="button" value="編修"/>	網頁	(銓敘部)審定作業

系統管理 > 業務指引設定 > 業務指引資源維護作業

訊息：

回上頁

修改

刪除

類型 網頁 檔案

業務作業名稱 人事局www網站

網頁連結位置 http://www.cpa.gov.tw

檢視

網頁資源

法規連結設定—法規連結資料維護

系統管理 > 法規連結設定 > 法規連結資料維護

訊息：資料查詢成功！共 81 筆資料。

查詢 新增 清畫面

系統別 個人資料

程式名稱 一般選員

條目 彈性選員

標題 彈性選員條件匯出作業

編修	CPAB	異動檔資料報送作業	11	-111
編修	CPAB	傳出個人全部表號資料		
編修	CPAB	報送服務網個人資料接收		
編修	CPAB	簡要人員資料查詢		
編修	CPAB	人事21表資料維護		考績法
編修	CPAB	機關聘任人員資料查詢	00	-100
編修	CPAB	批次相關年月計算	3	123
編修	CPAB	學員通過認證名單入檔(CSV)	e	abc
編修	CPAB	學員成績名單上傳	00	-111
編修	CPAB	篩選名單上傳		
編修	CPAB	學員通過認證名單下載		考績法
編修	CPAB	人事基本資料表		考績法
編修	CPAB	人員簡歷表		考績法
編修	CPAB	員工履歷表		考績法
編修	CPAB	員工通訊錄		考績法
編修	CPAB	兼職金支領情形表		考績法
編修	CPAB	員工名冊		考績法
編修	CPAB	職員名冊		考績法
編修	CPAB	學期教職員一覽表		
編修	CPAB	機關年度獎懲敘級明細表		
編修	CPAB	機關各左職級明細表		

法規連結_查詢頁面

上級機關設定的法規連結，所屬機關都可以看到喔！

系統管理 > 法規連結設定 > 法規連結資料維護

訊息：

回上頁 修改 刪除 複製到...

程式名稱 表二十考績資料

顯示順序 1

條目 0

標題 考績法

連結位置 <http://intro.exam.gov.tw/weblaw/ShowMaster.asp?LawID=E040001> 預覽

法規連結_維護頁面

法規連結設定——關鍵字資料維護

系統管理 > 法規連結設定 > 關鍵字資料維護

訊息：資料查詢成功！共 4 筆資料。

查詢 新增 清畫面

關鍵字

	關鍵字ID	關鍵字
編修	0000001	退休1232
編修	0000002	考績
編修	0000003	退休
編修	0000004	-111

關鍵字資料_查詢頁面

依據關鍵字每日夜間自動至知識分享平台帶入相關知識物件顯示於「最佳知識」

上級機關設定的關鍵字，所屬機關都可以看到喔！

系統管理 > 法規連結設定 > 關鍵字資料維護

訊息：

回上頁 修改 刪除

關鍵字ID

考績

系統別

未選程式

- 選員
- 選員
- 彈性選員條件匯出作業
- 彈性選員條件匯入作業
- 異動檔資料報送作業
- 傳出個人全部表號資料
- 報送服務網個人資料接收
- 簡要人員資料查詢
- 人事21表資料維護
- 機關歷任人員資料查詢
- 批次相關年月計算
- 人事21表資料檢誤

已選程式

- 考績(評)資料維護
- 重新擷取獎懲
- 重新擷取終身學習
- 重新擷取差勤
- 公務人員考績表
- 另予考績(成)清冊
- 年終考績清冊
- 考績資料媒體轉出
- 未銓敘職員考績線上報送
- 考績資料轉入
- 銓敘部考績資料轉入
- 考績(成)通知書

類型 法規連結 最佳知識

關鍵字資料_維護頁面

資料分享區—小秘訣資料維護

※設定作業的小秘訣說明文字

系統管理 > 資料分享區 > 小秘訣資料維護

訊息：

小秘訣ID

標題

內容

使用程式

系統別

- 證明書列印
- 職缺資料查詢
- 評分規則設定
- 選員作業
- 合乎選員條件
- 選員報表列印
- 公告徵才建檔
- 報名人員資料
- 報名人員資格
- 報名人員一覽
- 參數設定
- 任免令(函)案
- 個人資料
- 組織編制
- 獎懲作業
- 考績作業
- 差勤管理
- 統計作業
- 保險作業
- 待遇福利
- 退休撫卹
- 相片作業
- 大專以上學校兼免
- 中等以下學校
- 系統管理
- 維運管理子系統

>>

>

<

<<

小秘訣_維護頁面

小秘訣_設定適用系統及功能

上級機關設定的小秘訣，所屬機關都可以看到喔!

資料分享區——相關表件資料維護

※設定作業所需要的相關表件電子檔案

上級機關設定的表件，所屬機關都可以看到喔!

系統管理 > 資料分享區 > 相關表件資料維護

訊息：

回上頁

確認

標題

檔案

瀏覽...

使用程式

系統別 個人資料

彈性選員
彈性選員條件
彈性選員條件
異動檔資料報
傳出個人全部
報送服務網個
簡要人員資料
人事21表資料
機關歷任人員
批次相關年月
人事21表資料
學員通過認證

個人資料
組織編制
任免遷調
獎懲作業
考績作業
差勤管理
統計作業
保險作業
待遇福利
退休撫卹
相片作業
大專以上學校兼免
中等以下學校
系統管理
維運管理子系統

相關表件_維護頁面

已選程式

一般選員

相關表件_設定適用系統及功能

查詢作業(兼辦機關查詢)

※查詢有設定兼辦機關帳號的資料

系統管理 > 查詢作業 > 兼辦機關查詢

U41S-2

訊息：資料查詢成功！共 30 筆資料。

系統處理：64 毫秒

查詢

服務機關

兼辦機關

使用者帳號 姓名

使用者帳號	姓名	身分證號	機關代號	機關名稱	兼辦機關代號	兼辦機關名稱	有效日期起	有效日期迄
	賀○○	I	397210000A	高雄市政府人事處	397000000A	高雄市政府	0991208	
	賀○○	I	397210000A	高雄市政府人事處	397230000A	高雄市政府政風處	0991208	
	賀○○	I	397210000A	高雄市政府人事處	397200000A	高雄市政府主計處	0991208	
	葉○○	I	397210000A	高雄市政府人事處	397000000A	高雄市政府	0991208	
	姚○○	I	397210000A	高雄市政府人事處	397000000A	高雄市政府	0991208	
	劉○○	I	397210000A	高雄市政府人事處	397000000A	高雄市政府	0991208	
	蔡○○	I	397210000A	高雄市政府人事處	397000000A	高雄市政府	0991208	
	許○○	I	397210000A	高雄市政府人事處	383340000A	高雄市三民區公所	0991208	
	許○○	I	397210000A	高雄市政府人事處	397320000A	高雄市政府消防局	0991208	
	許○○	I	397210000A	高雄市政府人事處	397380000H	高雄市政府觀光局	0991208	

查詢作業(帳號登入記錄查詢)

※查詢不同登入方式的帳號登入記錄

系統管理 > 查詢作業 > 帳號登入記錄查詢

U41S-2

訊息：資料查詢成功！共3筆資料。

系統處理：81毫

查詢

列印

機關代碼

使用者帳號 姓名

登入日期 ~

登入方式 ECPA帳號登入 ECPA自然人憑證 ECPA機關憑證 虛擬登入 系統login

登入狀態 失敗 成功 全部

失敗 次以上

登入日期	登入時間	登入者身分證號	登入者姓名	登入電腦IP	登入方式	機關名稱	是否成功	說明
1011022	10:17:31	P12*****12	系統管理者	127.0.0.1	系統login	高雄市政府人事處	N	其他錯誤!代碼:WebHR密碼錯誤
1011022	10:17:25	P12*****12	系統管理者	127.0.0.1	系統login	高雄市政府人事處	N	其他錯誤!代碼:WebHR密碼錯誤
1011022	10:17:19	P12*****12	系統管理者	127.0.0.1	系統login	高雄市政府人事處	N	其他錯誤!代碼:WebHR密碼錯誤

查詢作業(查詢Log記錄-批次執行)

系統管理 > 查詢作業 > 查詢Log記錄-批次執行

訊息：資料查詢成功！共 41 筆資料。

查詢批次作業資料異動的記錄

系統處理：

查詢

查詢記錄類別 全部 查詢 列印 新增 修改 刪除

異動日期 1011027 ~ 1011027

服務機關

使用者 姓名

查詢類別 作業功能 記錄檔

系統別 全部

作業功能 全部

此作業僅開放給
系統管理者

明細	機關名稱	使用者身分證號	姓名	表格	命令類別	程式代號	記錄時間
<input type="checkbox"/>	高雄市政府人事處	P12*****12	系統管理者	CPAMDBURM 使用者檔	查詢	CPAM2030Q	2012/10/27 下午 08:34:32
<input type="checkbox"/>	高雄市政府人事處	P12*****12	系統管理者	CPAMGRPM 群組檔	查詢	CPAM2060M	2012/10/27 下午 08:31:45

查詢作業(查詢Log記錄-單筆異動)

系統管理 > 查詢作業 > 查詢Log記錄-單筆異動

U41

訊息：資料查詢成功！共3筆資料。

系統處理：18

查詢 列印

查詢單筆資料異動的記錄

此作業僅開放給系統管理者

類別 新增 修改 刪除

異動日期 1011012 ~ 1011027

使用者

姓名

查詢類別 作業功能 記錄檔

系統別 個人資料

作業功能 全部

作業功能	資料表格	異動別	主鍵值	資料內容			異動帳號	異動姓名	異動時間	電腦IP	序
				欄位名稱	異動前	異動後					
明細 CPAB0212M 選員結果存 檔作業	CPABSELT 選員名 細檔	新增	BSTSORCOD=383210000A and BSTSEQNO=AAA1234567 and BSTIDNO=	機關代號- BSTSORCOD		383210000A	P12*****12	系統 管理者	2012/10/12 下午 01:41:26	127.0.0.1	20
				選員批號- BSTSEQNO		AAA1234567					
				身分證號- BSTIDNO							
				姓名-BSTNAME							
				-MODUSERID							
				- MODUSERNAME							

查詢作業(查詢Log記錄-單筆異動)-續

系統管理 > 查詢作業 > 查詢Log記錄-單筆異動

訊息：

系統處理

回上頁

作業明細

異動時間	2012/10/12 下午 01:41:26	異動IP	127.0.0.1
異動者帳號	[REDACTED]	異動者姓名	系統管理者
作業類別	新增		
作業功能	CPAB0212M選員結果存檔作業		
資料表名稱	CPABSELT 選員名細檔		
主鍵值	BSTSORCOD=383210000A and BSTSEQNO=AAA1234567 and BSTIDNO=[REDACTED]		

欄位名稱	欄位名稱	異動前	異動後
BSTSORCOD	機關代號		383210000A
BSTSEQNO	選員批號		AAA1234567
BSTIDNO	身分證號		[REDACTED]
BSTNAME	姓名		[REDACTED]
MODUSERID			
MODUSERNAME			
MODIP			
MODTIME			上午 12:00:00

僅列出有異動的
欄位資訊

查詢作業(程式權限查詢)

查詢類別

- 使用者：查詢使用者擁有的程式權限
- 群組：查詢擁有該群組權限的使用者

「系統管理者」及「機關管理者」擁有全部程式權限，不會列出!

系統管理 > 查詢作業 > 程式權限查詢

訊息：資料查詢成功！共 7 筆資料。

查詢

機關

查詢類別 使用者 群組

使用者帳號

使用者/群組

明細	子系統	子系統名稱
<input type="button" value="檢視"/>	CPAB	個人資料
<input type="button" value="檢視"/>	CPAC	相片作業
<input type="button" value="檢視"/>	CPAE	中等以下學校
<input type="button" value="檢視"/>	CPAN	任免遷調
<input type="button" value="檢視"/>	CPAO	組織編制
<input type="button" value="檢視"/>	CPAP	差勤管理
<input type="button" value="檢視"/>	CPAS	統計作業

公告作業(上級機關可發公告給所屬機關)

完成建檔後，系統會依據公告日期馬上發佈此項公告給目的機關

系統管理 > 公告作業 > 公告資料維護

訊息：

回上頁

儲存

刪除

發佈機關 397000000A 高雄市政府

公告主旨 test

公告日期 1011021 ~

目的機關 該機關暨所屬機關 僅該機關 機關複選

目的機關選取

上傳附件 瀏覽... 上傳

附件上傳

移除

檔案名稱

檔案大小

公告內容



測試資料一

三三三

機關參數設定——機關自訂代碼

➤ 職稱排序檔(CODE43)

- 設定報表列印時選擇以職稱排序時職稱的順序

➤ CODE51代碼檔(五)

- 設定考績作業「考績分批類別」的內容
- 設定差勤管理「職務類別」的內容

CODE51

代碼檔維護

系統管理 > 機關參數設定 > 機關自訂代碼 > CODE51 代碼檔(五)

訊息：資料查詢成功！共 6 筆資料。

查詢 新增

機關名稱 376450000A 苗栗縣政府

代碼類型 考績分批類別

查詢條件 代碼

編輯	代碼類別	代碼	代碼名稱
<input type="button" value="編輯"/>	GTY [考績分批類別]	1	普通人員
<input type="button" value="編輯"/>	GTY [考績分批類別]	2	首長人員
<input type="button" value="編輯"/>	GTY [考績分批類別]	3	駐外人員
<input type="button" value="編輯"/>	GTY [考績分批類別]	4	年中退休人員
<input type="button" value="編輯"/>	GTY [考績分批類別]	Y	會計人員
<input type="button" value="編輯"/>	GTY [考績分批類別]	Z	統計人員

系統管理 > 機關參數設定 > 機關自訂代碼 > 職稱排序檔(CODE43)

訊息：

查詢 新增

服務機關 376450000A 苗栗縣政府

職稱排序檔
維護

選取	編輯	職稱代碼	職稱中文	排序碼
<input type="button" value="選取"/>	<input type="button" value="編輯"/>	1020	局長	1
<input type="button" value="選取"/>	<input type="button" value="編輯"/>	1004	秘書長	2
<input type="button" value="選取"/>	<input type="button" value="編輯"/>	1021	副局長	3
<input type="button" value="選取"/>	<input type="button" value="編輯"/>	1030	主任秘書	4
<input type="button" value="選取"/>	<input type="button" value="編輯"/>	1035	處長	5
<input type="button" value="選取"/>	<input type="button" value="編輯"/>	1036	副處長	6
<input type="button" value="選取"/>	<input type="button" value="編輯"/>	1051	副主任	7
<input type="button" value="選取"/>	<input type="button" value="編輯"/>	1052	主任	8

機關共用參數設定 (僅系統管理者可設定)

系統管理 > 機關參數設定 > 機關共用參數 > 健保薪資公告比率參數

訊息：資料查詢成功！共 5 筆資料。

查詢

新增

參數起始年月

編輯	參數起始年月	薪資公告比率
<input type="button" value="編輯"/>	09810	0.9352
<input type="button" value="編輯"/>	09808	0.9000
<input type="button" value="編輯"/>	09807	0.9000
<input type="button" value="編輯"/>	09806	0.9000
<input type="button" value="編輯"/>	09805	0.9000

健保薪資公告
比率參數設定

退撫參數
維護

系統管理 > 機關參數設定 > 機關共用參數 > 退撫參數維護

WebHR-Web

訊息：資料查詢成功！

退休金試算查詢網址

儲存

本人實物代金	<input type="text" value="930"/>	眷屬眷補費	<input type="text" value="40"/>					
大口實物代金	<input type="text" value="566"/>	中口實物代金	<input type="text" value="367"/>	小口實物代金	<input type="text" value="227"/>			
年終慰問金	<input type="text" value="1.5"/>	個月	滿15年後新舊年資每一年	<input type="text" value="1"/>	% (滿半年才累加一年)	新舊制最多採計百分比	<input type="text" value="95"/>	%
單身照護金	<input type="text" value="18000"/>	有眷照護金	<input type="text" value="31000"/>					
春節日期	<input type="text" value="1020210"/>	端午節日期	<input type="text" value="1020612"/>	中秋節日期	<input type="text" value="1010930"/>			

公務人員退休金試算網址

教育人員退休金試算網址

機關共用參數設定(僅系統管理者可設定)

勳獎章參數
設定

系統管理 > 機關參數設定 > 機關共用參數 > 勳獎章參數設定

訊息：

編修	勳獎章類別代號	勳獎章類別	勳獎章代號	勳獎章名稱	勳獎章金額
檢視	3	服務	7011	一等服務獎章	10800
檢視	3	服務	7012	二等服務獎章	7200
檢視	3	服務	7013	三等服務獎章	3600
檢視	3	服務	7019	特等服務獎章	14400
檢視	3	服務	7061	一等人事專業獎章	5400
檢視	3	服務	7062	二等人事專業獎章	4500
檢視	3	服務	7063	三等人事專業獎章	3600
檢視	2	勳績	9010	中山勳章	60000
檢視	2	勳績	9020	中正勳章	54000
檢視	2	勳績	9031	一等卿雲勳章	39000

1 2 3 4

慰問金補助
標準設定

勳獎章類別 3 服務獎章

勳獎章代號 7013 三等服務獎章

勳獎章金額 3600

系統管理 > 機關參數設定 > 機關共用參數 > 慰問金補助標準

訊息：

回上頁 確認

類別

補助事項代碼

補助事項

因公殉職
因公受傷
因公死亡

補助標準屬性

補助標準(月、金額、百分比)

機關共用參數設定--教育功能設定

- 可設定哪些教育功能需要顯示在機關的功能表中
- 本功能由主管機關的系統管理者或機關管理者維護
- **一般上線時已由人事總處統一設定，已上線的主管機關非必要請勿異動**

系統管理 > 機關參數設定 > 機關共用參數 > 教育功能設定

webhrap :

訊息：資料查詢成功！共 9 筆資料。

系統處理：99毫秒

查詢

新增

大批新增

機關代碼起

機關代碼迄

編修	機關代碼	機關名稱	教育功能	教育功能
<input type="button" value="編修"/>	399999000A	教育訓練局	CPAA4	獎懲作業-資深教育人員
<input type="button" value="編修"/>	399999000A	教育訓練局	CPAE	中等以下學校
<input type="button" value="編修"/>	399999000A	教育訓練局	CPAG5	考績作業-教職員成績考核
<input type="button" value="編修"/>	399999000A	教育訓練局	CPAG9	考績作業-教師年資加薪
<input type="button" value="編修"/>	399999000A	教育訓練局	CPAO6	組織編制-教師員額作業
<input type="button" value="編修"/>	399999000A	教育訓練局	CPAS5	統計作業-大專教師統計
<input type="button" value="編修"/>	399999000A	教育訓練局	CPAS6	統計作業-高中職人事查報
<input type="button" value="編修"/>	399999000A	教育訓練局	CPAS7	統計作業-國中小人事查報
<input type="button" value="編修"/>	399999000A	教育訓練局	CPAU	大專以上學校兼免

教育功能設定-大批新增

➤ 提供主管機關可大批設定教育功能

系統管理 > 機關參數設定 > 機關共用參數 > 教育功能設定 > 教育功能大批設定

WebHR-Web-Test2

訊息：

系統處理：46毫

查詢 儲存 回上頁

機關代碼 376500000A 嘉義縣政府

機關層級 2 3 4 5 一般機關 學校一大專 學校一高中職 學校一國中小以下

機關代碼	機關名稱	組織編制-教師員額作業	獎懲作業-資深教育人員	考績作業-教職員成績考核	考績作業-教師年資加薪	統計作業-大專教師統計	統計作業-高中職人事查報	統計作業-國中小人事查報	大專以上學校兼免	中等以下學校
376509521U	嘉義縣立竹崎高級中學	<input checked="" type="checkbox"/>	<input checked="" type="checkbox"/>	<input checked="" type="checkbox"/>	<input type="checkbox"/>	<input type="checkbox"/>	<input checked="" type="checkbox"/>	<input checked="" type="checkbox"/>	<input type="checkbox"/>	<input checked="" type="checkbox"/>
376509524U	嘉義縣立永慶高級中學	<input checked="" type="checkbox"/>	<input checked="" type="checkbox"/>	<input checked="" type="checkbox"/>	<input type="checkbox"/>	<input type="checkbox"/>	<input checked="" type="checkbox"/>	<input checked="" type="checkbox"/>	<input type="checkbox"/>	<input checked="" type="checkbox"/>

全國性代碼查詢

系統管理 > 全國性代碼查詢 > 全國性代碼 > BASIC_CODE 一般項目代碼檔

訊息：資料查詢成功！共 3 筆資料。

代碼類型 查詢條件 **一般項目代碼檔查詢**

代碼	代碼名稱	細項說明一	細項說明二	歷史註記	代碼層級
0	非原住民族			N	1
1	平地原住民			N	1
2	山地原住民			N	1

BAC CA1_動態原因一
 BAC CA2_動態原因二
 BAC CHA_異動原因
 BAC CHI_主管級別
 BAC CON_撫卹原因
 DP1_修業科系(大學)
 DP2_修業科系(專科)
 DP3_修業科系(高職)

機關代碼檔查詢

系統管理 > 全國性代碼查詢 > 全國性代碼 > ORG_CODE 機關代碼檔

訊息：資料查詢成功！共 375 筆資料。

查詢條件

檢視	機關代碼	機關名稱	機關層級	機關註記	主管機關代碼
<input type="button" value="檢視"/>	376450000A	苗栗縣政府	2		行政院
<input type="button" value="檢視"/>	376450100D	苗栗縣稅捐稽徵處	3	已裁撤	苗栗縣政府
<input type="button" value="檢視"/>	376450200C	苗栗縣警察局	3		苗栗縣政府
<input type="button" value="檢視"/>	376450201C	苗栗縣警察局苗栗市戶政事務所		已裁撤	
<input type="button" value="檢視"/>	376450202C	苗栗縣警察局苑裡鎮戶政事務所		已裁撤	
<input type="button" value="檢視"/>	376450203C	苗栗縣警察局通霄鎮戶政事務所		已裁撤	

歸檔作業—歸檔參數設定

1. 由系統管理者維護，設定要歸檔的系統及檔案。
2. 可歸檔的子系統：獎懲作業、任免遷調、系統管理
3. 每月1日晚間執行歸檔

系統管理 > 歸檔作業 > 基本設定 > 歸檔參數設定 WebHR-Web-Test1

訊息：資料查詢成功！共 19 筆資料。

系統別

系統別 全部

全部

CPAA 獎懲作業子系統

CPAM 系統管理子系統

獎懲作 CPAN 任免遷調子系統

歸檔作業將於每月1日晚間執行，請於次月的2號再至【歸檔作業>基本設定>歸檔紀錄查詢】查看歸檔結果！

	系統別	檔案	年限	啟動歸檔
<input type="button" value="編修"/>	獎懲作業子系統	獎懲令(函)批號資料檔	6	是
<input type="button" value="編修"/>	獎懲作業子系統	獎懲月報統計資料檔	6	是
<input type="button" value="編修"/>	獎懲作業子系統	獎懲年報統計資料檔	6	是
<input type="button" value="編修"/>	獎懲作業子系統	資深優良教師資料主檔	6	是
<input type="button" value="編修"/>	獎懲作業子系統	優良公務人員主檔	6	是
<input type="button" value="編修"/>	系統管理子系統	公告事項主檔	1	是
<input type="button" value="編修"/>	系統管理子系統	使用者檔	1	是
<input type="button" value="編修"/>	系統管理子系統	待辦事項主檔	1	是
<input type="button" value="編修"/>	系統管理子系統	使用者帳號申請記錄檔	1	是
<input type="button" value="編修"/>	任免遷調子系統	公告徵才資料檔	1	是

歸檔作業

1. 設定欲歸檔的檔案及欲保留的資料年限。
2. 勾選啟動歸檔才會執行歸(清)檔。
3. 透過歸檔紀錄查詢執行結果為成功或失敗。
4. 歸檔後資料須由各子系統的【歸檔資料查詢】進行查詢

系統管理 > 歸檔作業 > 基本設定 > 歸檔參數設定

訊息：

回上頁

確認

系統別 CPAA 獎懲作業子系統

檔案 CPAAA10M 獎懲令(函)批號資料檔

保留年限

啟動歸檔

歸檔參數
設定_維
護頁面

歸檔紀錄查詢
_頁面

系統管理 > 歸檔作業 > 基本設定 > 歸檔紀錄查詢

WebHR-Web-Test1

訊息：資料查詢成功！共 9 筆資料。

系統處理：15毫

查詢 列印

歸檔日期 1011126 - 1011225

報送狀況 全部 成功 失敗

系統別 全部

檔案 全部

機關代碼起 397210000A 高雄市政府人事處

機關代碼迄 397210000A 高雄市政府人事處

歸檔日期	機關	系統別	檔案	訊息
2012/11/27 上午 11:58:58	高雄市政府人事處	系統管理子系統	公告事項主檔	歸清檔成功，共3筆資料！
2012/11/27 下午 12:01:19	高雄市政府人事處	系統管理子系統	待辦事項主檔	歸清檔成功，共300筆資料！
2012/11/27 下午 12:01:45	高雄市政府人事處	系統管理子系統	使用者帳號申請記錄檔	歸清檔成功，共1筆資料！
2012/11/27 下午 12:01:45	高雄市政府人事處	任免遷調子系統	公告徵才資料檔	歸清檔成功，共1筆資料！
2012/11/27 下午 12:01:58	高雄市政府人事處	任免遷調子系統	派免令(函)案件檔	歸清檔成功，共30筆資料！

敬請指教!

