

中華民國 108 年

宜蘭縣性別統計圖像



宜蘭縣政府主計處

編印

中華民國 109 年 8 月



凡 例

- 一、本書編印之目的，旨在呈現本縣性別有關之統計數據，俾提供釐定施政計畫之參考。
- 二、本書所列資料來源，係根據本府各主管業務單位及附屬各機關學校編報之公務統計報表及本府主計處直接蒐集之資料加以整編而成，其資料來源均分別註明於各圖表之下，以利查考。
- 三、表內所列「年」係指全年動態數字(自1月1日至12月31日止)，「年底」係指12月底靜態數字，「學年」係指教育年度，即當年8月1日至次年7月31日。
- 四、表內數字太長者，其單位均儘量提高，尾數四捨五入，故部分總數與細數之間，或有未能吻合情事。
- 五、本書所用符號代表意義如下：
 - 「—」無數據。
 - 「…」數值不詳或尚未產生資料。
 - 「—」有數值，但該數值無意義。
 - 「0」有數值，但數值不及半單位。
- 六、所載資料如有更新，均予修正，凡與前期數字不同時，概以本期數字為準。
- 七、本書承蒙本府各業務單位及本縣各級機關學校提供有關資料，謹致謝忱，惟統計數字錯漏之處，在所難免，尚祈各界不吝指正，以供日後改進之參考。

目 錄

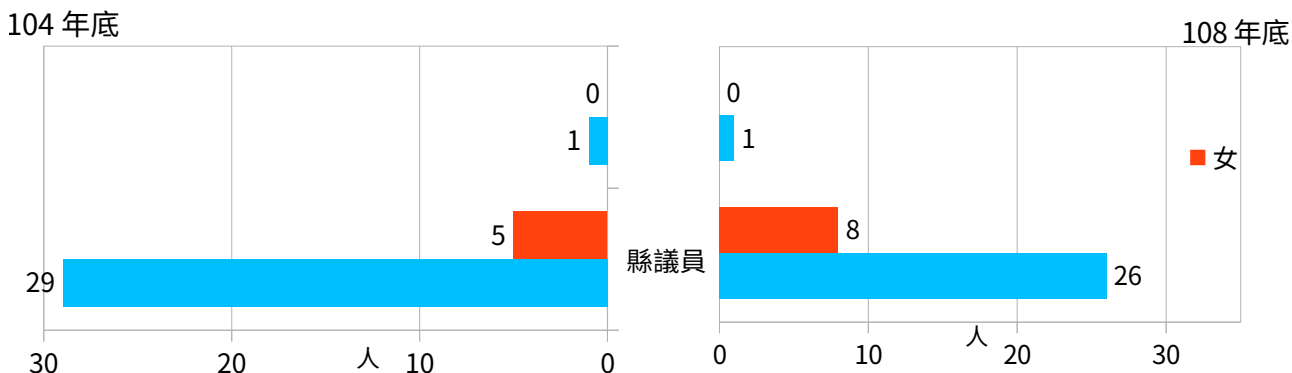
一、權力、決策與影響力.....	1
二、就業、經濟與福利.....	2
三、人口、婚姻與家庭.....	4
四、教育、文化與媒體.....	7
五、人身安全與司法.....	8
六、健康、醫療與照顧.....	9
七、環境、能源與科技.....	10
附錄 1 近 5 年性別統計指標概況.....	附 1.1
附錄 2 性別統計指標定義.....	附 2.1

一、權力、決策與影響力

(一)民意代表

本縣 108 年底民意代表共計 35 位，其中男性 27 人(占 77.14%)、女性 8 人(占 22.86%)。若按中央及地方民意代表觀察，立法委員計有 1 人為男性(占 100%)；縣議員計有 34 人，其中男性 26 人(占 76.47%)、女性 8 人(占 23.53%)，與 104 年底相較，女性比率增加 8.82 個百分點。(詳如圖 1)

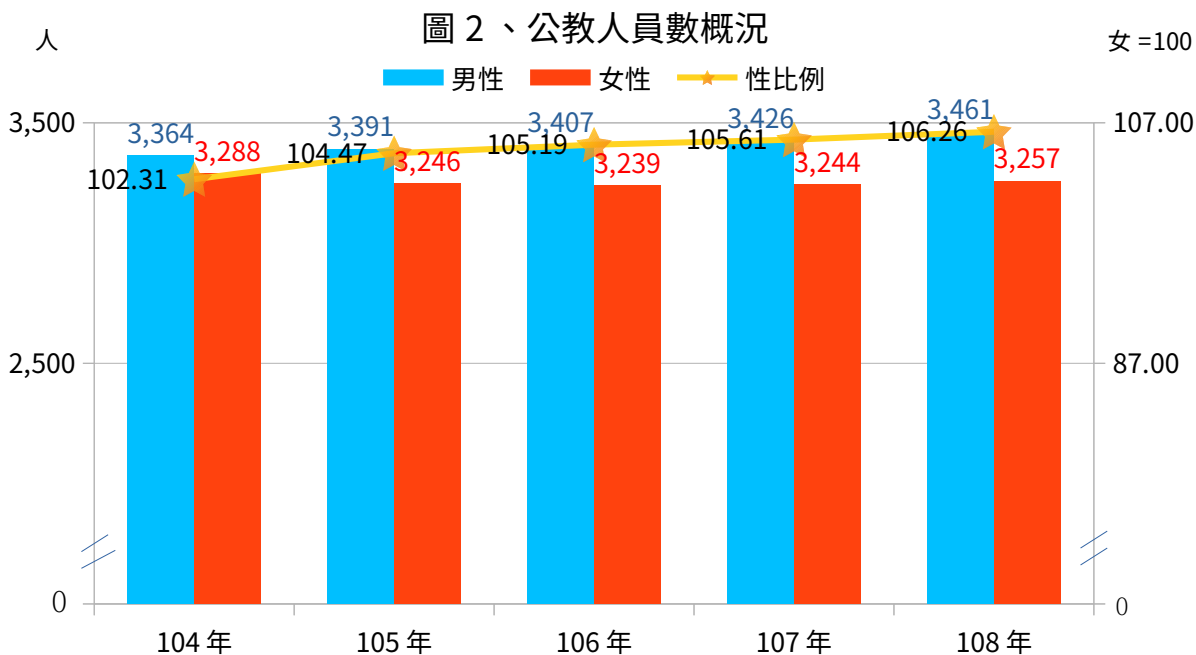
圖 1、立法委員及縣議員人數概況



資料來源：宜蘭縣議會

(二)公教人員

本縣 108 年底公教人員計 6,718 人，其中男性 3,461 人(占 51.52%)、女性 3,257 人(占 48.48%)，性比例計 106.26，與 104 年底相較，男性增加 97 人，女性減少 31 人，性比例則增加 3.95，近 5 年性比例有遞增趨勢，亦即男、女性公教人員數差距有擴大。(詳如圖 2)



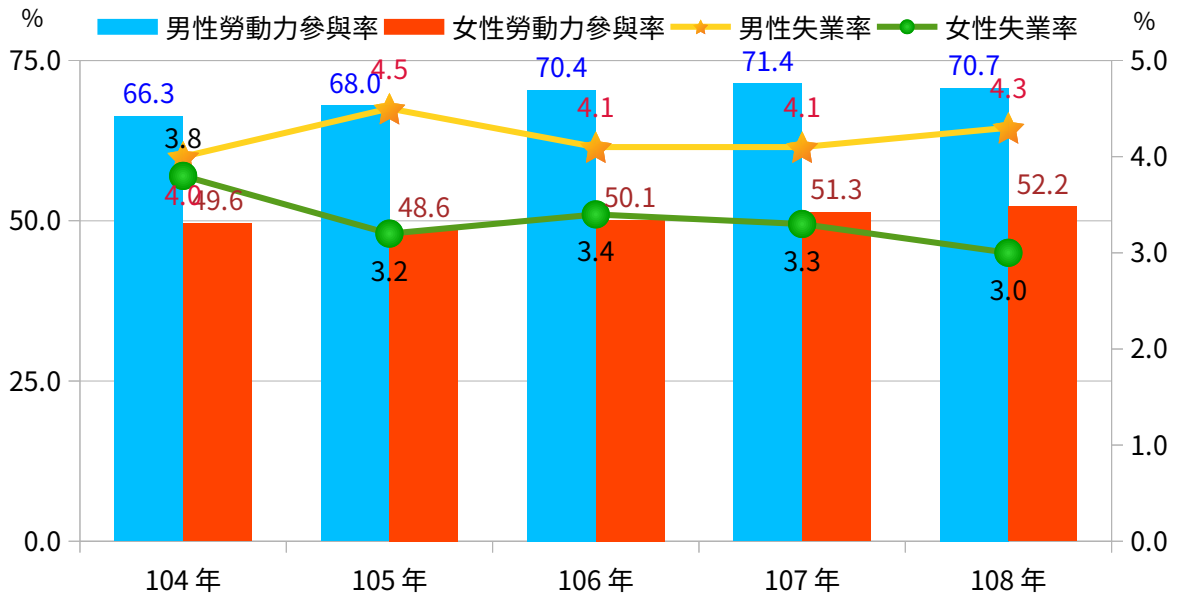
資料來源：行政院人事總處

二、就業、經濟與福利

(一) 勞動力參與率及失業率

本縣 108 年男性及女性之勞動力人口分別為 13 萬 8 千人及 10 萬 4 千人，勞動力參與率分別為 70.7% 及 52.2%；本縣 108 年男性及女性之失業人口分別為 6 千人及 3 千人，失業率分別為 4.3% 及 3.0%。近 5 年勞動力參與率，男性皆高於女性 16.7 個百分點以上；失業率則呈上下起伏。(詳如圖 3)

圖 3、勞動參與率及失業率

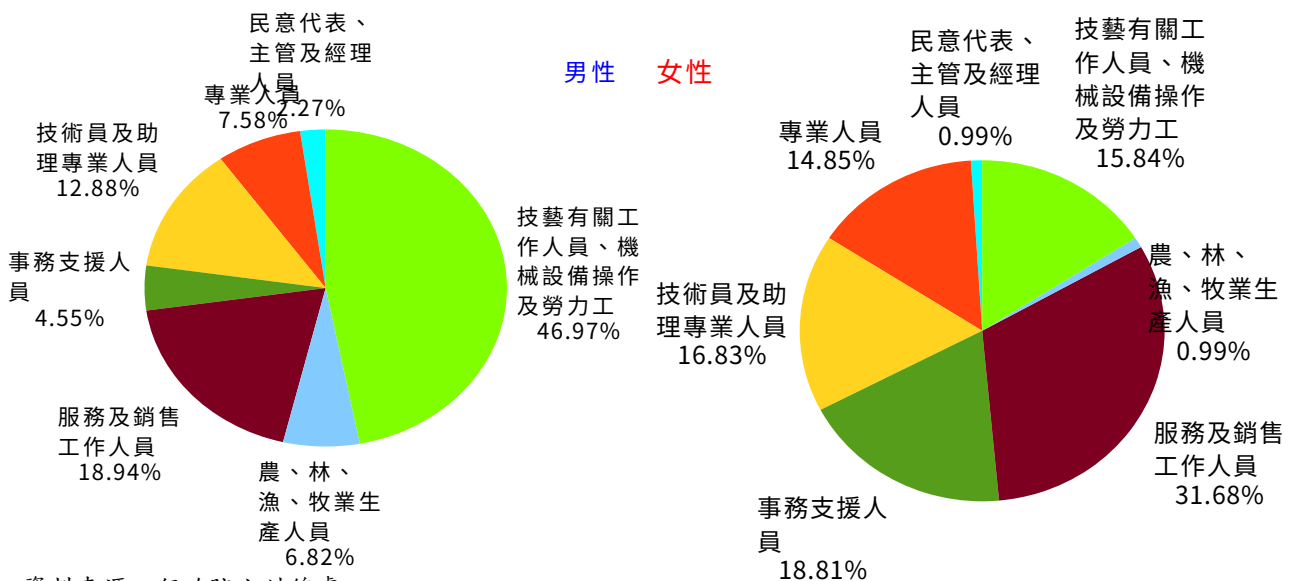


資料來源：行政院主計總處

(二) 就業者職業類別

本縣 108 年就業者職業類別男性以技藝有關工作人員、機械設備操作及勞力工 46.97% 為最多，服務及銷售工作人員 18.94% 次之；女性以服務及銷售工作人員 31.68% 為最多，事務支援人員 18.81% 次之。(詳如圖 4)

圖 4、108 年就業者職業類別概況

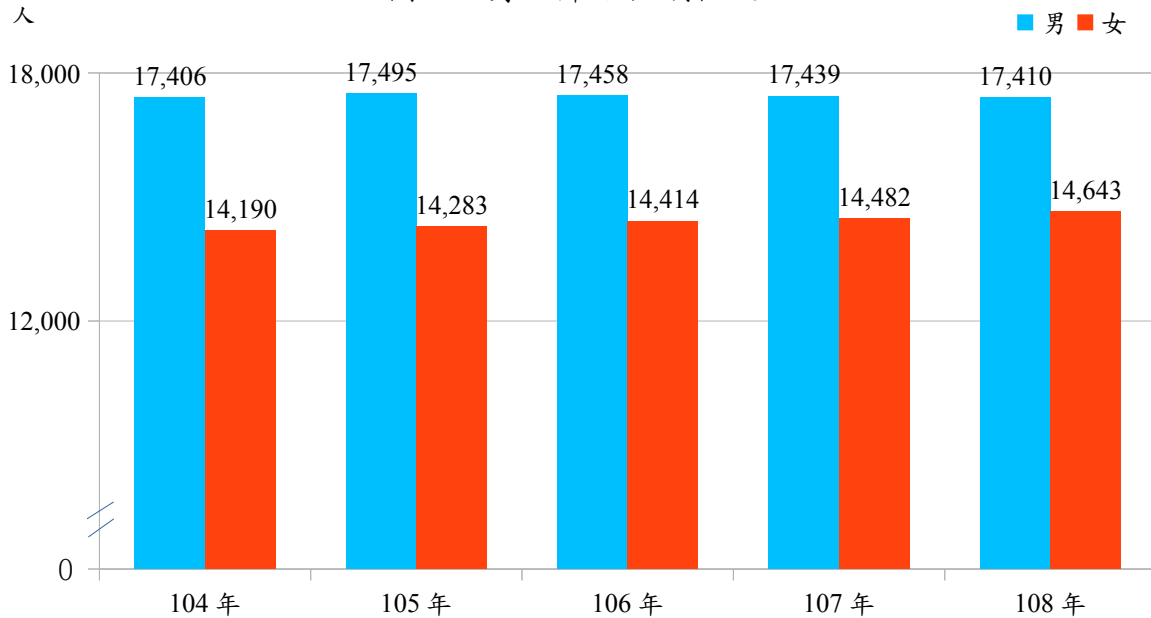


資料來源：行政院主計總處

(三)身心障礙者

本縣 108 年身心障礙者計 3 萬 2,053 人，其中男性 1 萬 7,410 人(占 54.32%)、女性 1 萬 4,643 人(占 45.68%)，與 104 年相較，男性減少 4 人，女性增加 453 人，近 5 年女性身心障礙者呈現增加趨勢。(詳如圖 5)

圖 5、身心障礙性別概況

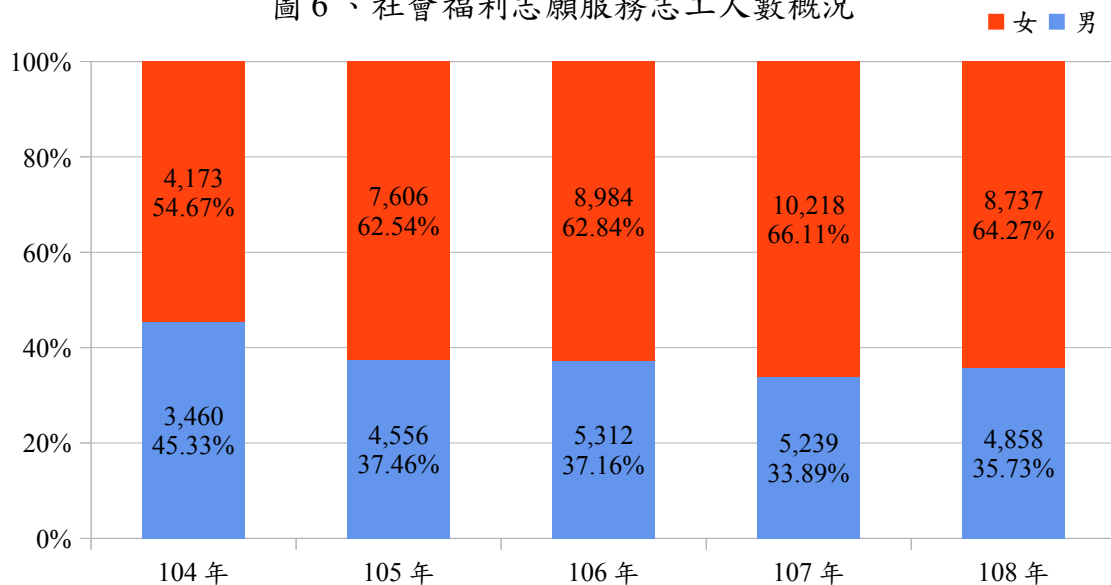


資料來源：宜蘭縣長期照護服務管理所

(四)社會福利志願服務志工

本縣 108 年社會福利志願服務志工計 1 萬 3,595 人，其中男性志工計 4,858 人(占 35.73%)，女性志工計 8,737 人(占 64.27%)，分別較 104 年減少及增加 9.60 個百分點。(詳如圖 6)

圖 6、社會福利志願服務志工人數概況



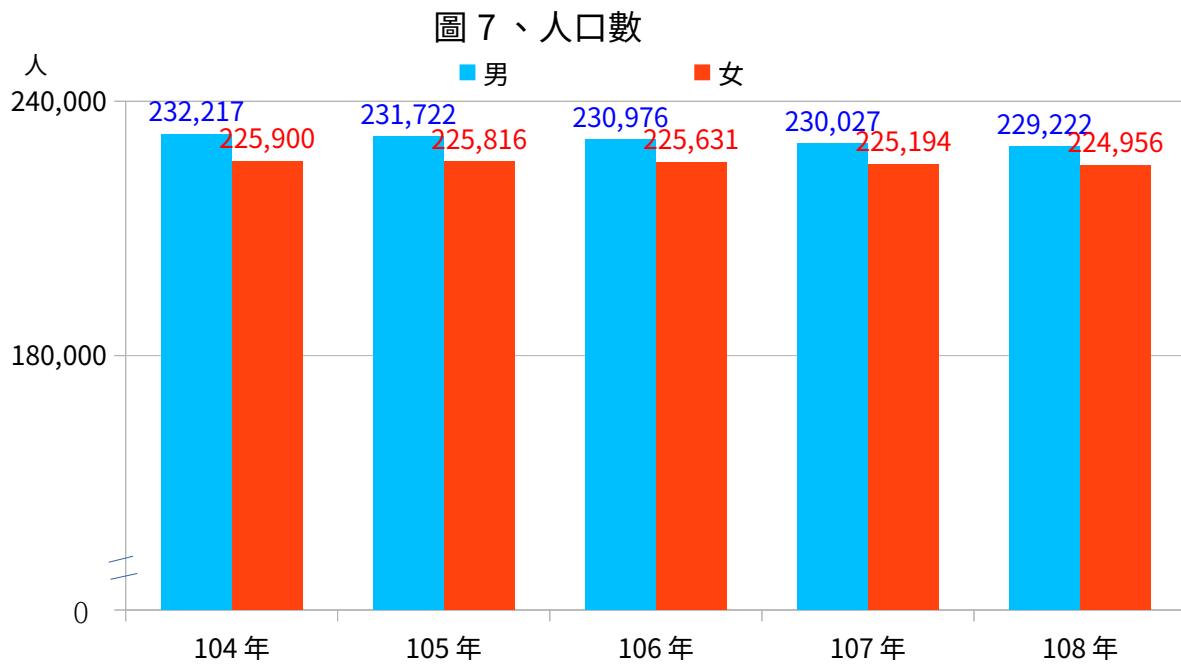
資料來源：宜蘭縣政府社會處

三、人口、婚姻與家庭

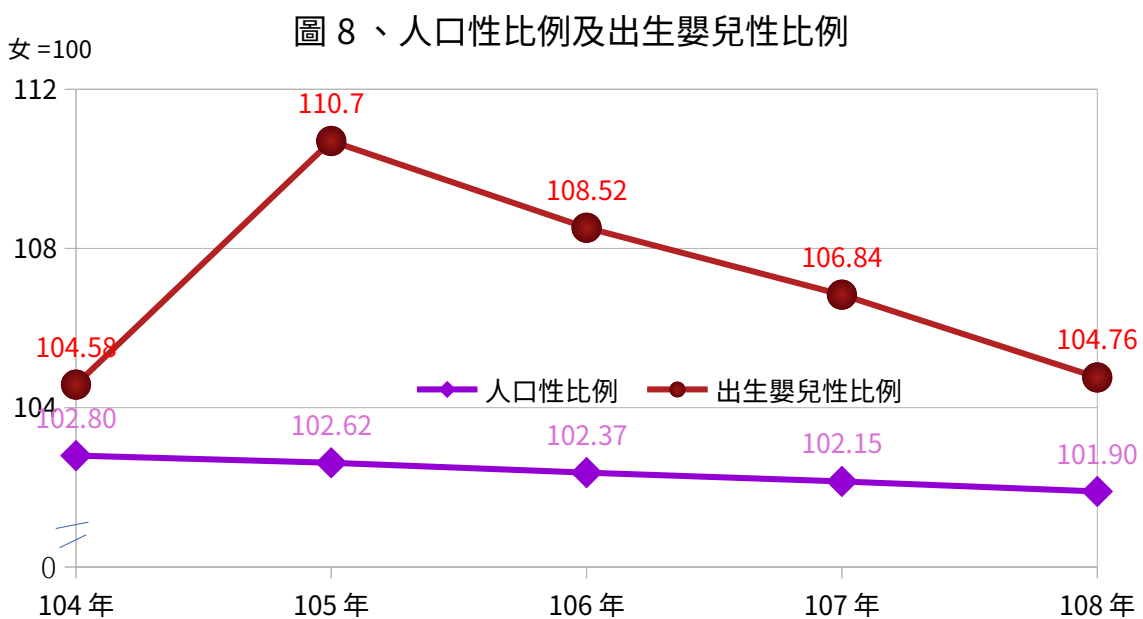
(一)人口數及性比例

本縣 108 年戶籍登記人口數計 45 萬 4,178 人，其中男性計 22 萬 9,222 人(占 50.47%)，女性計 22 萬 4,956 人(占 49.53%)，性比例計 101.90。與 104 年相比，男性人口數減少 2,995 人，女性人口數減少 944 人，性比例則減少 0.90。近 5 年戶籍登記人口性比例則呈現遞減趨勢。(詳如圖 7)

本縣 108 年出生嬰兒數計 3,096 人，其中男性計 1,584 人(占 51.16%)，女性計 1,512 人(占 48.84%)，性比例計 104.76，較 104 年增加 0.18。(詳如圖 8)



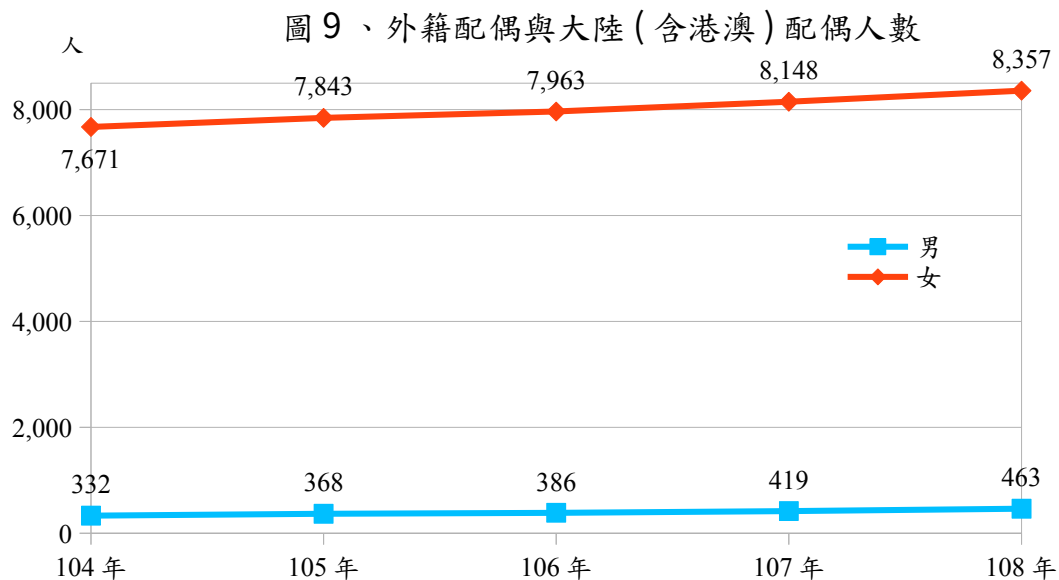
資料來源：宜蘭縣政府民政處



資料來源：宜蘭縣政府民政處

(二) 外籍配偶與大陸(含港澳)配偶人數

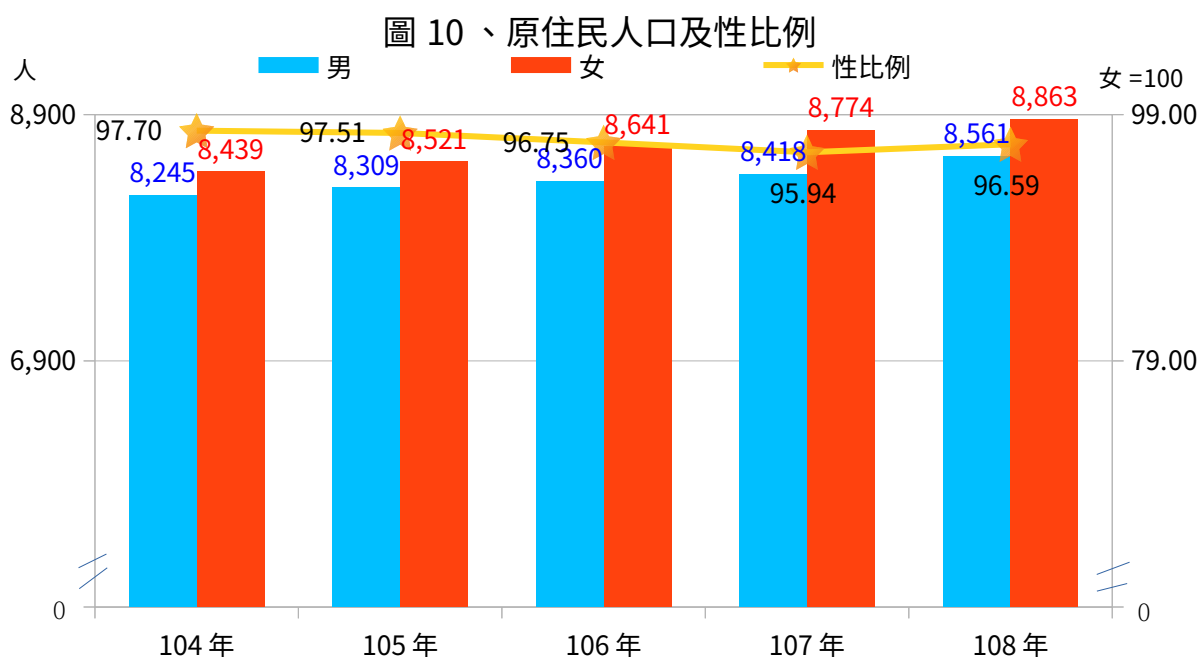
本縣 108 年外籍配偶與大陸(含港澳)配偶人數計 8,820 人，其中男性計 463 人(占 5.25%)，女性計 8,357 人(占 94.75%)，分別較 104 年增加 131 人、686 人。近 5 年各性別外籍配偶與大陸(含港澳)配偶人數皆呈現遞增趨勢。(詳如圖 9)



資料來源：宜蘭縣政府民政處

(三) 原住民人口數及性比例

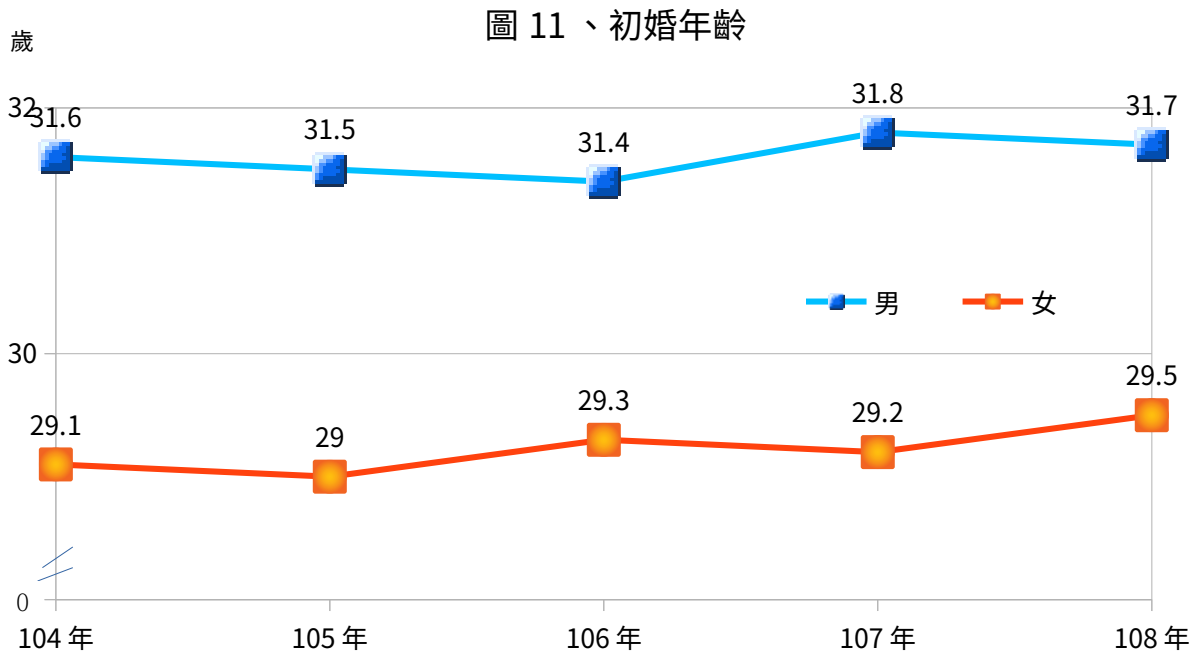
本縣 108 年原住民人口數計 1 萬 7,424 人，其中男性計 8,561 人(占 49.13%)，女性計 8,863 人(占 50.87%)，性比例計 96.59。與 104 年相比，男性及女性原住民人口數分別增加 316 人、424 人，性比例則減少 1.11。近 5 年原住民人口各性別呈遞增趨勢。(詳如圖 10)



資料來源：宜蘭縣政府民政處

(四) 初婚年齡

本縣 108 年男性初婚年齡為 31.7 歲，女性初婚年齡為 29.5 歲。與 104 年相比，男性增加 0.1 歲，女性增加 0.4 歲。(詳如圖 11)



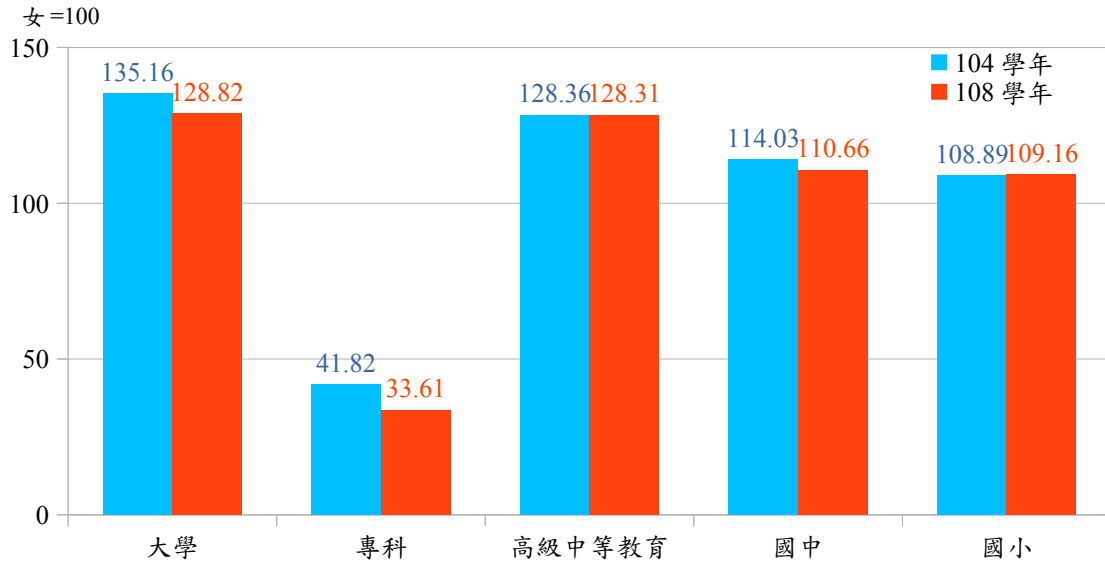
資料來源：內政部

四、教育、文化與媒體

(一) 各級學校學生性比例

本縣 108 學年各級學校學生計 5 萬 4,871 人，性比例計 109.01。較 104 學年 110.57 為低。就各級學校性比例觀察，國小性比例較 104 學年增加，其餘則較 104 學年降低。另專科部分，因學科性質關係以女性就讀占多數。(詳如圖 12)

圖 12、各級學校學生性比例概況

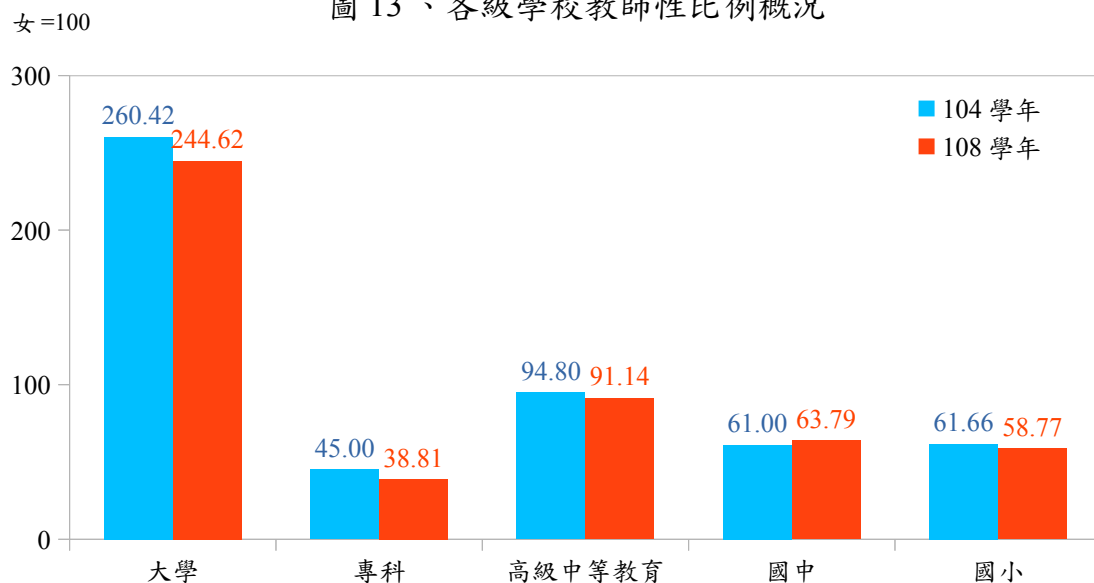


資料來源：教育部

(二) 各級學校教師性比例

本縣 108 學年各級學校教師計 4,810 人，性比例計 74.85。較 104 學年 77.36 為低。就各級學校性比例觀察，國中性比例較 104 學年增加，其餘則較 104 學年降低。(詳如圖 13)

圖 13、各級學校教師性比例概況



資料來源：教育部

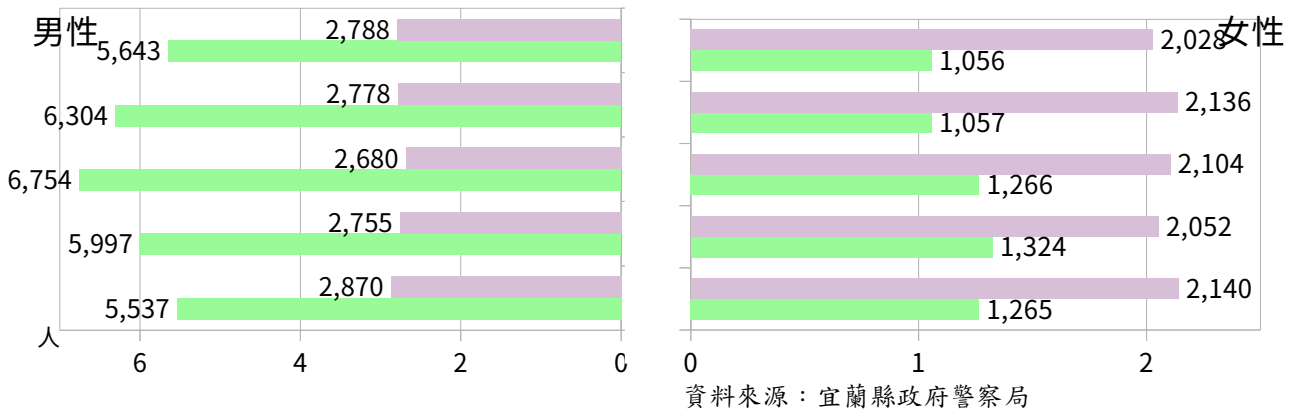
五、人身安全與司法

(一) 全般刑案嫌疑犯及被害人人數

本縣 108 年全般刑案嫌疑犯人數計 6,802 人，其中男性計 5,537 人(占 81.40%)，女性計 1,265 人(占 18.60%)。與 104 年相比，男性減少 106 人，女性增加 209 人。

本縣 108 年全般刑案被害人數計 5,010 人，其中男性計 2,870 人(占 57.29%)，女性計 2,140 人(占 42.71%)。與 104 年相比，男性增加 82 人，女性增加 112 人。(詳如圖 14)

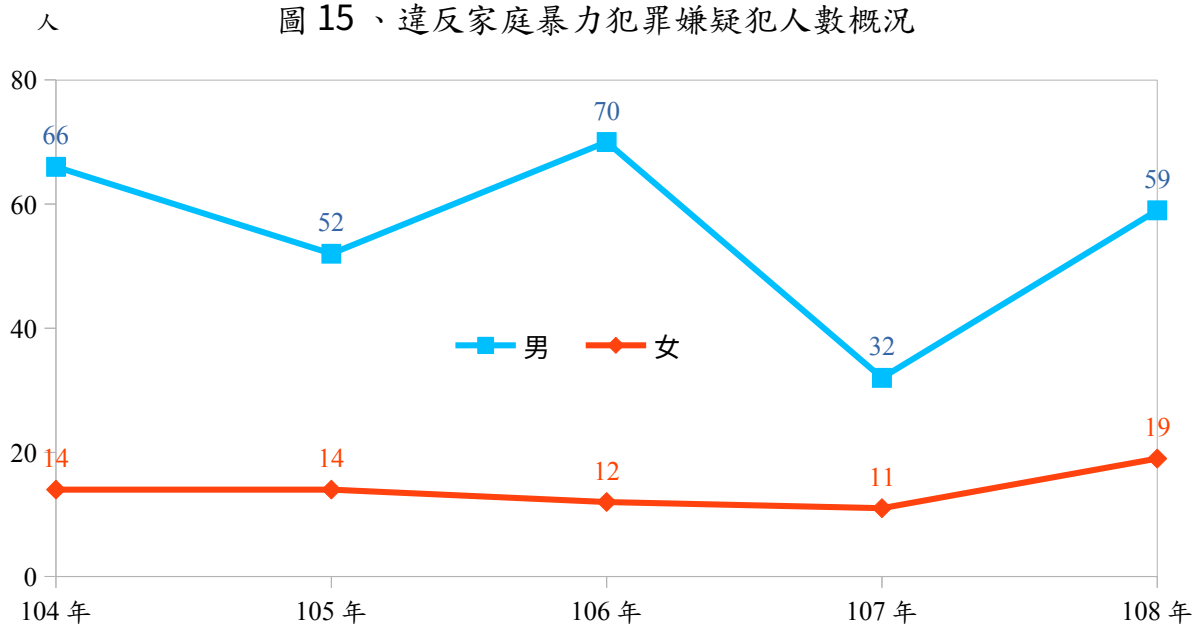
圖 14、全般刑案嫌疑犯及被害人人數概況



(二) 違反家庭暴力犯罪嫌疑犯人數

本縣 108 年違反家庭暴力犯罪嫌疑犯人數計 78 人，其中男性計 59 人(占 75.64%)，女性計 19 人(占 24.36%)。與 104 年相比，男性減少 7 人，女性增加 5 人。(詳如圖 15)

圖 15、違反家庭暴力犯罪嫌疑犯人數概況



資料來源：宜蘭縣政府警察局

六、健康、醫療與照顧

(一)主要死亡原因

本縣 108 年女性死亡率為每十萬人口 725.1 人，遠低於男性之每十萬人口 1012.5 人；觀察兩性主要死因，前三大死因皆為「惡性腫瘤」、「心臟疾病」及「腦血管疾病」，其中「惡性腫瘤」死亡率男性較 107 年增加，女性則較 107 年減少。(詳如表 1 及附錄 1)

表1、108年主要死亡原因概況表

單位：人/每十萬人口

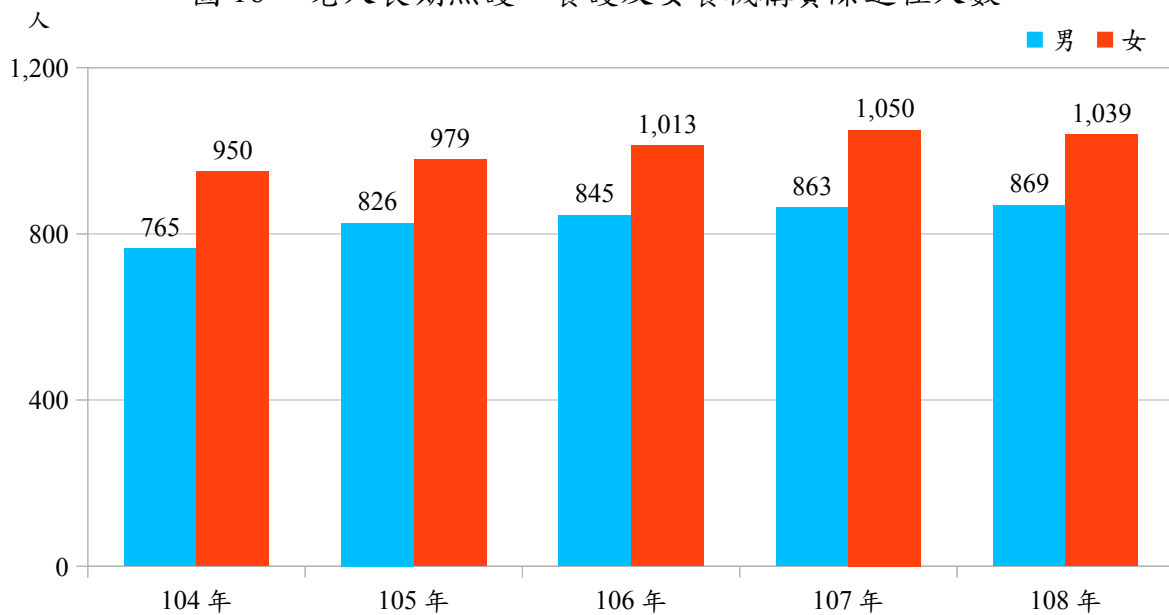
順位	男性		女性	
	死亡原因	每十萬人粗死亡率	死亡原因	每十萬人粗死亡率
	所有死亡原因	1012.5	所有死亡原因	725.1
1	惡性腫瘤	304.4	惡性腫瘤	172.4
2	心臟疾病(高血壓性疾病除外)	128.5	心臟疾病(高血壓性疾病除外)	111.1
3	腦血管疾病	86.2	腦血管疾病	60.4
4	肺炎	81.4	肺炎	56.4
5	事故傷害	58.4	腎炎、腎病症候群及腎病變	36.0
6	慢性下呼吸道疾病	48.8	糖尿病	28.4
7	腎炎、腎病症候群及腎病變	31.4	高血壓性疾病	28.4
8	糖尿病	30.9	事故傷害	24.4
9	蓄意自我傷害(自殺)	28.3	血管性及未明示之癡呆症	23.1
10	慢性肝病及肝硬化	24.8	慢性下呼吸道疾病	19.1

資料來源：行政院衛生福利部

(二)長期照護、養護及安養機構實際進住人數

本縣 108 年長期照護、養護及安養機構實際進住人數計 1,908 人，其中男性計 869 人(占 45.55%)，女性計 1,039 人(占 54.45%)。與 104 年相比，男性增加 104 人，女性增加 89 人。(詳如圖 16)

圖 16、老人長期照護、養護及安養機構實際進住人數



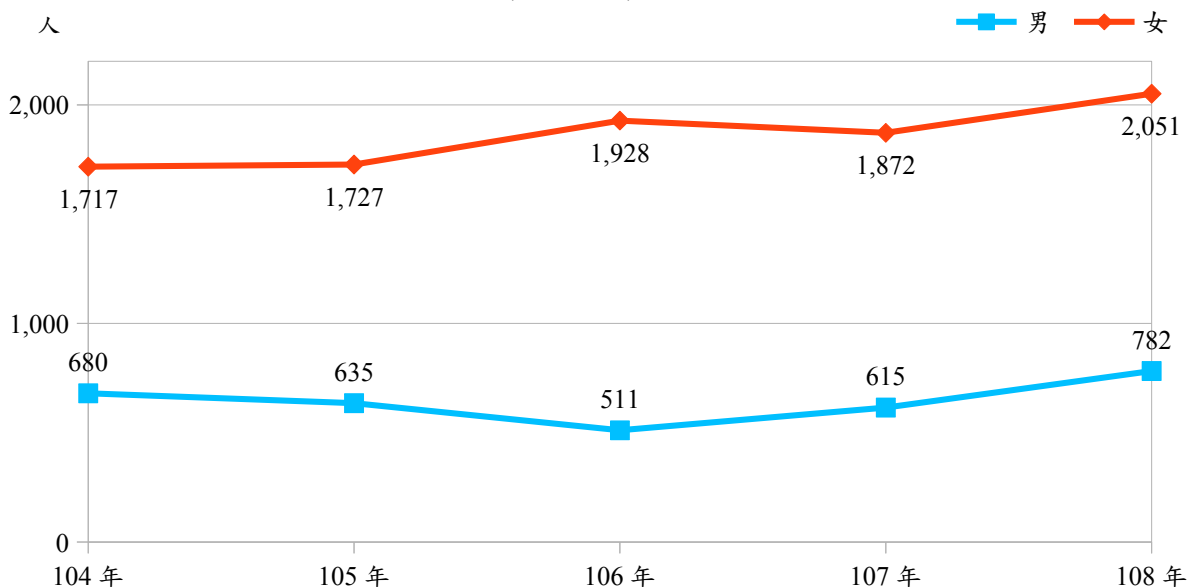
資料來源：行政院衛生福利部

七、環境、能源與科技

(一)環保志義工人數

本縣 108 年環保志義工人數計 2,833 人，其中男性計 782 人(占 27.60%)，女性計 2,051 人(占 72.40%)。與 104 年相比，男性增加 102 人，女性增加 334 人。(詳如圖 17)

圖 17、環保志義工人數概況

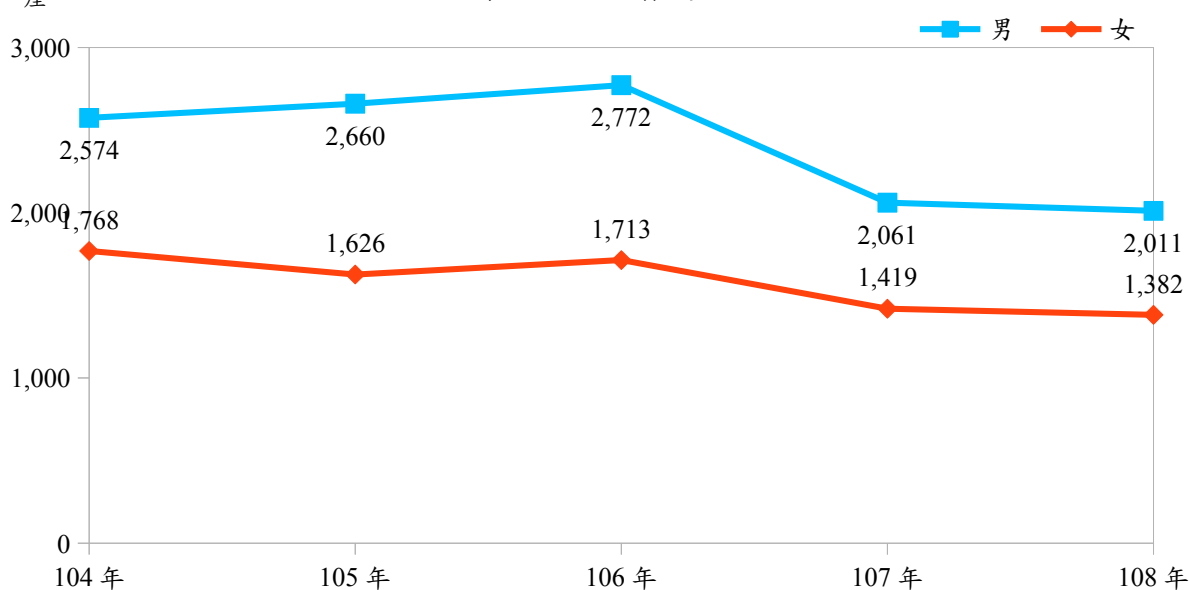


資料來源：環境保護署

(二)現有列管公廁之廁所座數

本縣 108 年現有列管公廁之男廁座數計 2,011 座，女廁座數計 1,382 座。與 104 年相比，男廁座數減少 563 座，女廁座數減少 386 座。(詳如圖 18)

圖 18、公廁座數



資料來源：環境保護署