

中華民國 100 年

宜蘭縣性別統計圖像



宜蘭縣政府主計處 編印



中華民國 101 年 10 月

100年宜蘭縣性別統計圖像

目 錄

前言.....	3
一、人口成長.....	4
(一)人口概況.....	4
(二)人口年齡分配.....	5
(三)人口消長.....	5
(四)平均死亡年齡.....	7
(五)人口金字塔.....	7
二、婚育概況.....	8
(一)婚姻狀況.....	8
(二)結婚情形.....	9
(三)離婚情形.....	9
(四)育齡婦女.....	10
(五)生育率.....	10
三、勞動就業.....	12
(一)勞動力與非勞動力.....	12
(二)勞動力參與率.....	13
(三)就業者.....	14
(四)失業率.....	14
四、教育文化.....	15
(一)教育程度.....	15
(二)國小教育.....	16
(三)國中教育.....	16
(四)高中教育.....	17
(五)高職教育.....	18
(六)高等教育.....	18
五、社會福利.....	20
(一)兒童及少年福利.....	20
(二)老人福利.....	20
(三)低收入戶、急難救助、醫療補助與住院看護補助.....	22
(四)身心障礙者福利.....	24
(五)社會福利工作概況.....	25
六、社會治安.....	27
(一)各類刑案被害老人.....	27
(二)性侵害及搶奪案被害人.....	27
(三)違反家庭暴力嫌疑犯.....	28

七、公共安全.....	29
(一)火災死傷人數.....	29
八、政治參與及政府服務.....	30
(一)縣議員選舉.....	30
(二)鄉鎮市民代表選舉.....	30
(三)公教人員.....	31
九、醫療保健.....	32
(一)學生視力檢查.....	32
(二)各類死因死亡性比例.....	32
十、結論.....	33

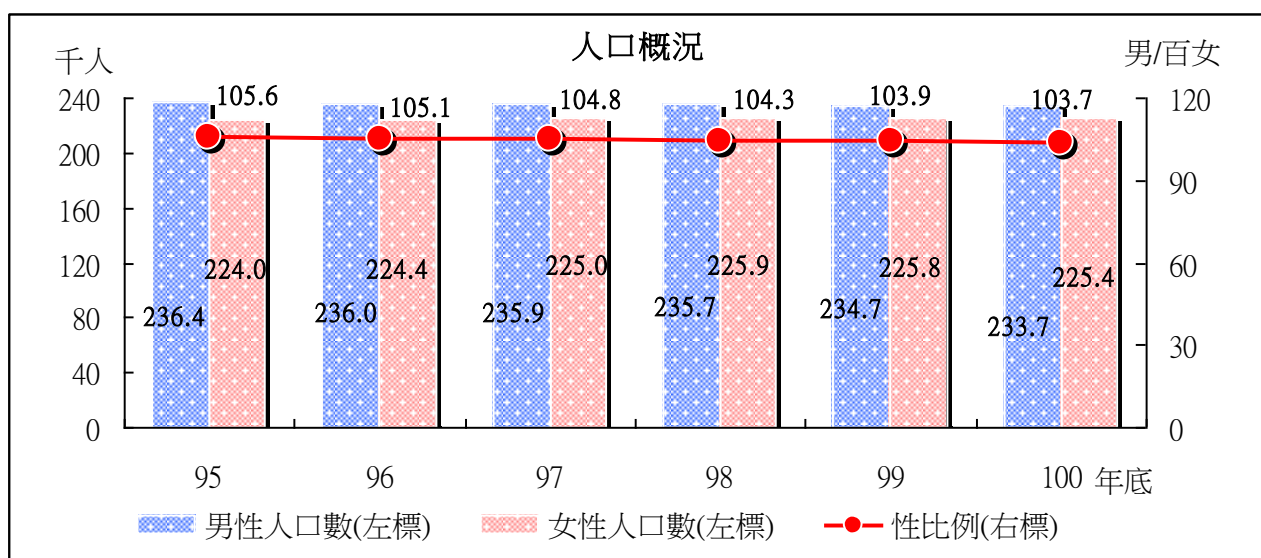
前言

藉由性別統計圖像，瞭解本縣人口、婚育、勞動、教育、社會資源與環境等之性別概況，以考慮性別差異的情形，當男、女性成為性別區分的干預對象，可能全部是女性，或男、女性皆有，亦或全部是男性，容易造成社會整體的不平衡，故有系統地實現性別（男、女）平等性，厚植並建立性別平等之生活環境，消除過去性別歧視所帶來的直接和間接的問題，即可營造社會平穩、均衡的氛圍。

一、人口成長

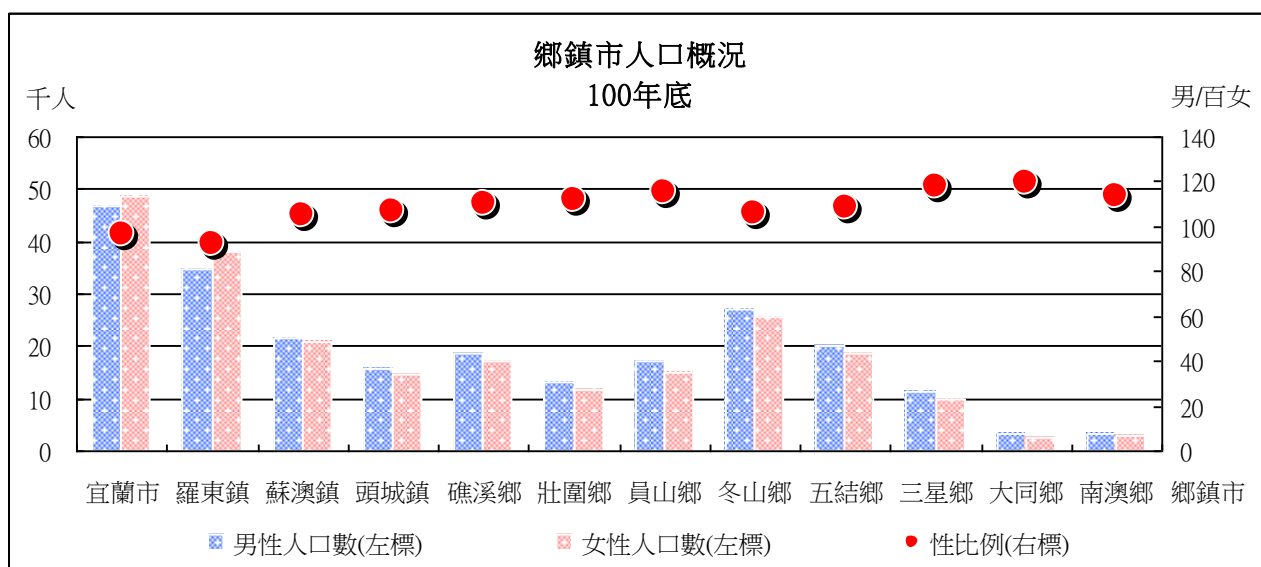
(一)人口概況

100 年底本縣總人口數為 459,061 人，其中男性為 233,661 人，女性為 225,400 人，男性人口數較 99 年底之 234,682 人，減少 1,021 人(-0.44%)，女性人口數較 99 年底之 225,804 人，減少 404 人(-0.18%)。近年來人口數均以男性較多，人口性比例呈現下降趨勢，由 105.6 降至 103.7。



資料來源：本府民政處

在本縣各鄉鎮市人口數中，以宜蘭市最多為 95,521 人，占總人口數 20.81%，其中男性為 46,892 人，女性為 48,629 人，性比例為 96.43；以南澳鄉最少為 5,924 人，占總人口數 1.29%，其中男性為 3,149 人，女性為 2,775 人，性比例為 113.48。

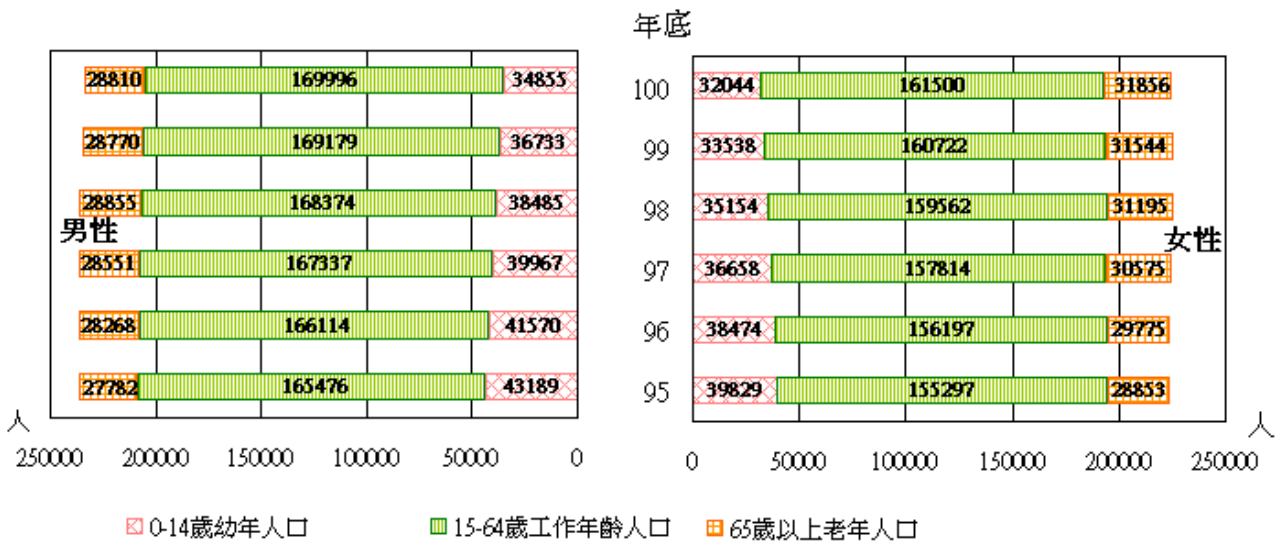


資料來源：本府民政處

(二)人口年齡分配

100 年底本縣男性人口包含 0-14 歲幼年人口為 34,855 人、15-64 歲工作年齡人口為 169,996 人，與 65 歲以上老年人口為 28,810 人，其中工作年齡人口較 99 年增加 817 人(0.48%)，老年人口較 99 年增加 40 人(0.14%)，而幼年人口則較 99 年減少 1,878 人(-5.11%)；女性人口包含幼年人口為 32,044 人、15-64 歲工作年齡人口為 161,500 人，及 65 歲以上老年人口為 31,856 人，其中工作年齡人口較 99 年增加 778 人(0.48%)，老年人口較 99 年增加 312 人(0.99%)，而幼年人口則較 99 年減少 1,494 人(-4.45%)。

100 年底除了老年人口是女性多於男性外，幼年人口和工作年齡人口都是男性多於女性，並且無論性別為何，老年人口及工作年齡人口均增加，幼年人口則皆減少。

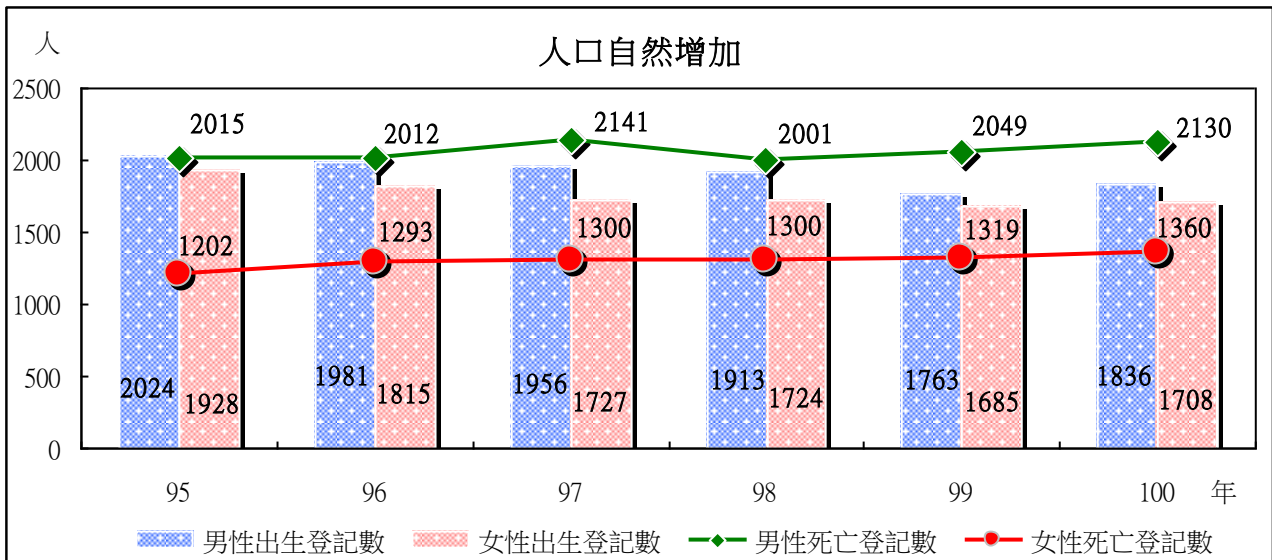


資料來源：內政部統計處

(三)人口消長

100 年本縣出生登記數為 3,544 人，其中男性為 1,836 人，女性為 1,708 人，男性出生登記數較 99 年之 1,763 人，增加 73 人(4.14%)，女性出生登記數較 99 年之 1,685 人，增加 23 人(1.36%)；死亡登記數為 3,490 人，其中男性為 2,130 人，女性為 1,360 人，男性死亡登記數較 99 年之 2,049 人，增加 81 人(3.95%)，女性死亡登記數較 99 年之 1,319 人，增加 41 人(3.11%)。

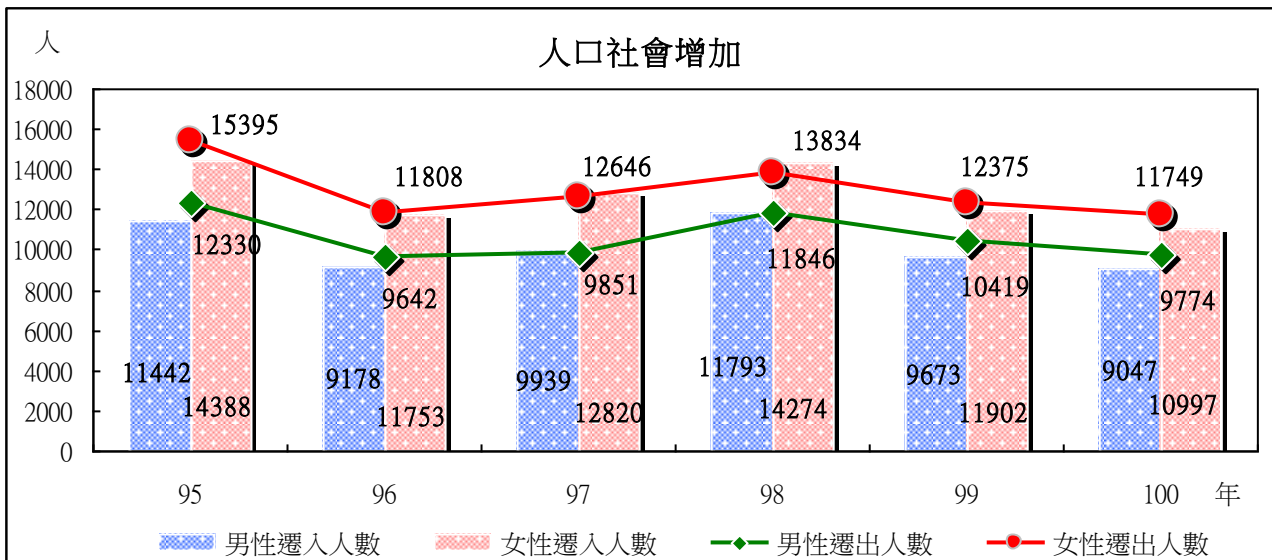
近年來，本縣男、女性出生登記數皆逐年遞減，惟 100 年其出生人數有增加，而男、女性死亡登記數都有增加趨勢，且無論出生或死亡登記數皆以男性多於女性，另 100 年人口自然增加為 54 人，較 99 年之 80 人、98 年之 336 人呈減少狀況。



資料來源：內政部統計處

本縣遷入登記數為 20,044 人，其中男性為 9,047 人，女性為 10,997 人，男性遷入登記數較 99 年之 9,673 人，減少 626 人(-6.47%)，女性遷入登記數較 99 年之 11,902 人，減少 905 人(-7.60%)；遷出登記數為 21,523 人，其中男性為 9,774 人，女性為 11,749 人，男性遷出登記數較 99 年之 10,419 人，減少 645 人(-6.19%)，女性遷出登記數較 99 年之 12,375 人，減少 626 人(-5.06%)。

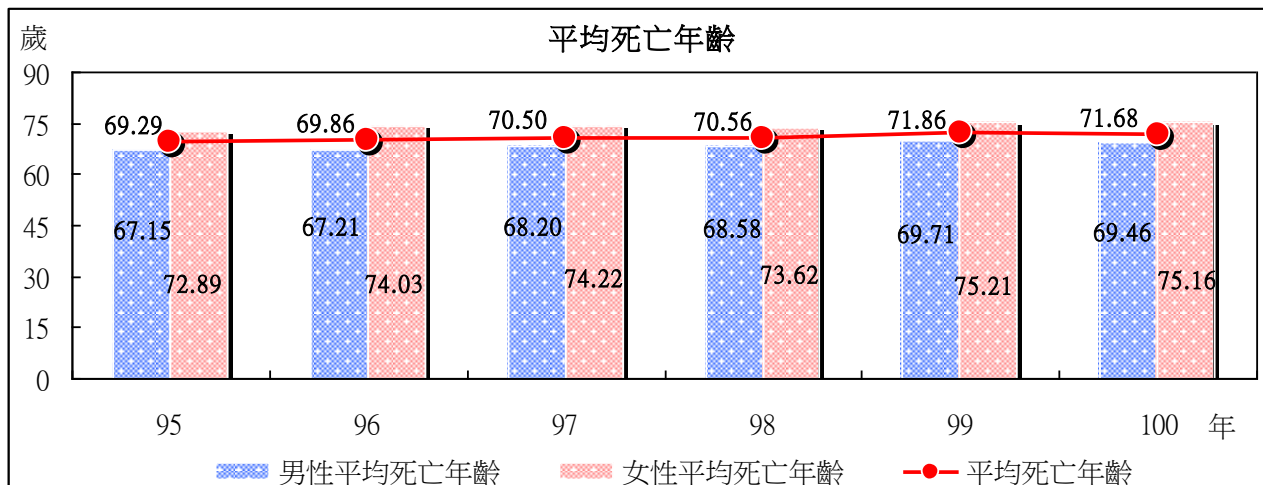
近三年來，遷入及遷出登記數均有減少，另無論遷入或遷出登記數都以女性多於男性，而 100 年人口社會增加為-1,479 人，較 99 年之-1,219 人、98 年之 387 人呈遞減狀態。由於人口自然增加及社會增加皆漸減，可知目前宜蘭縣人口成長為遞減狀態。



資料來源：內政部統計處

(四)平均死亡年齡

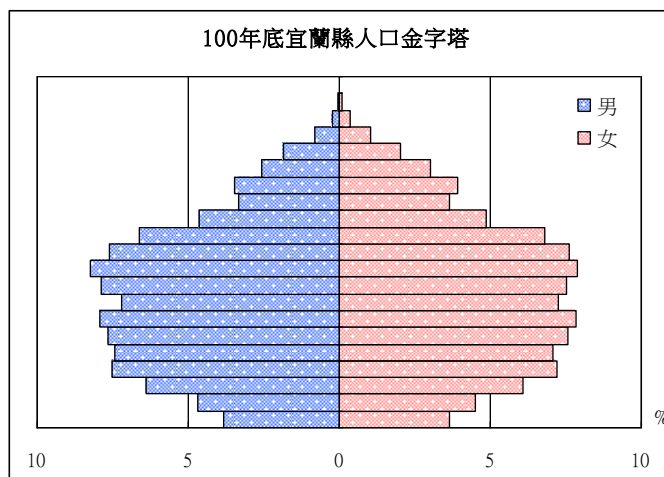
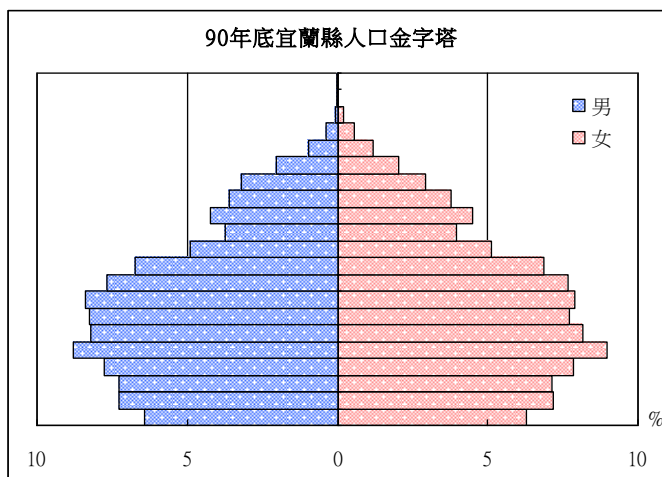
100年本縣平均死亡年齡為71.68歲，而男性平均死亡年齡為69.46歲，女性平均死亡年齡為75.16歲，男性平均死亡年齡較99年之69.71歲，減少0.25歲，女性平均死亡年齡較99年之75.21歲，減少0.05歲。近年來本縣平均死亡年齡有逐年增加的情形，惟100年略降，且均以女性平均死亡年齡較高。



資料來源：內政部統計處

(五)人口金字塔

從100年及90年宜蘭縣人口金字塔可知，宜蘭縣之人口金字塔由原先的金字塔型，逐漸轉變為燈籠型結構，顯示本縣幼年人口逐步遞減，而工作年齡人口和老年人口逐漸遞增。



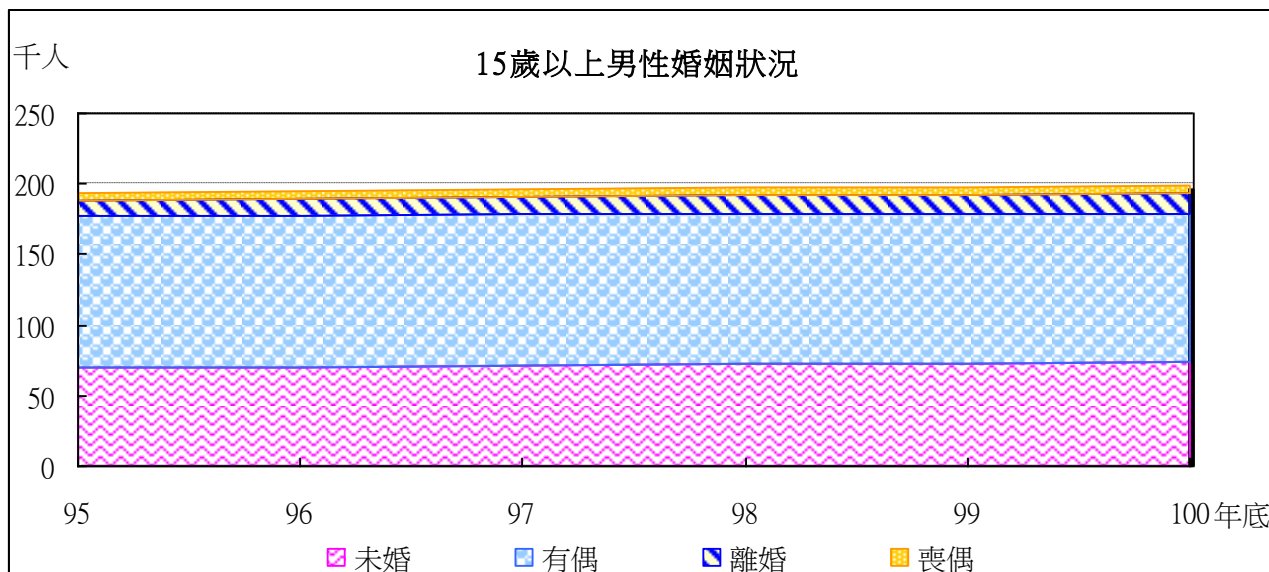
資料來源：內政部統計處

資料來源：內政部統計處

二、婚育概況

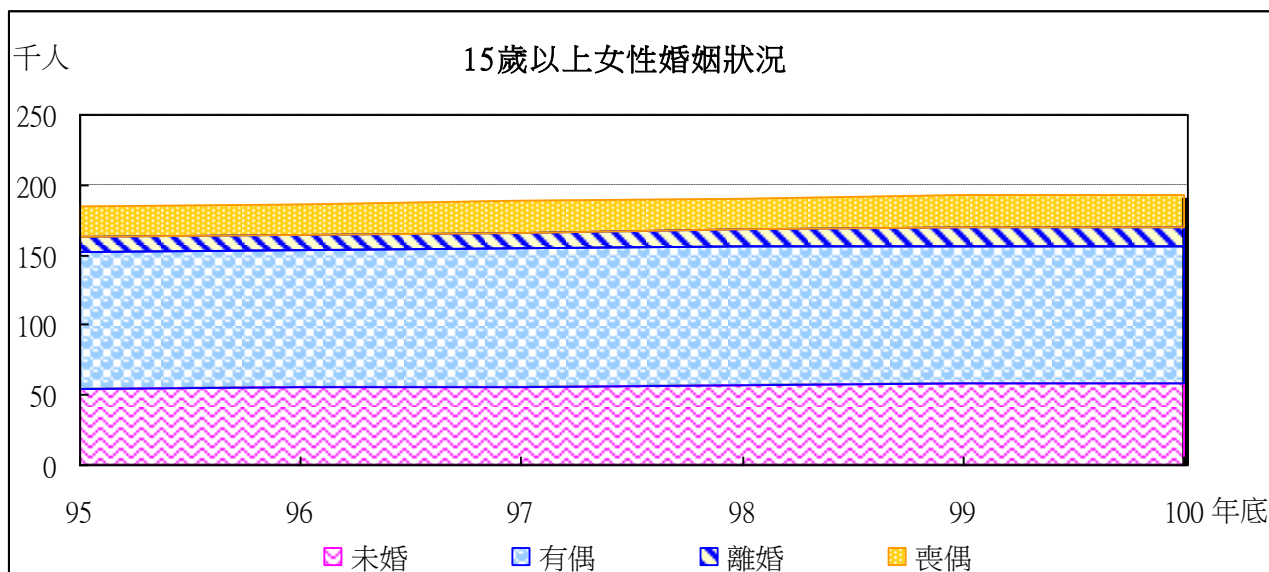
(一)婚姻狀況

100 年底本縣 15 歲以上男性未婚人口數為 73,524 人，較 99 年增加 491 人 (0.67%)；男性有偶人口數為 105,611 人，較 99 年減少 245 人(-0.23%)；男性離婚人口數為 14,154 人，較 99 年增加 590 人(4.35%)；男性喪偶人口數為 5,517 人，較 99 年增加 21 人(0.38%)。近年來男性婚姻狀況，以未婚和有偶狀況所佔比例為高，而具有偶人數又多於未婚人數。



資料來源：內政部統計處

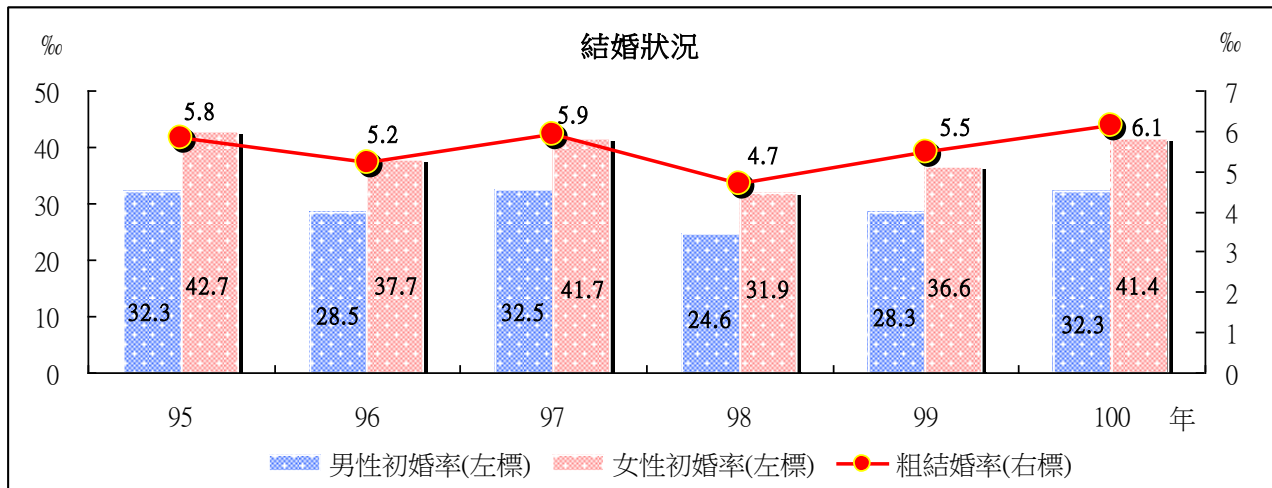
100 年底本縣 15 歲以上女性未婚人口數為 58,412 人，較 99 年增加 274 人 (0.47%)；女性有偶人口數為 98,439 人，較 99 年減少 104 人(-0.11%)；女性離婚人口數為 13,135 人，較 99 年增加 526 人(4.17%)；女性喪偶人口數為 23,370 人，較 99 年增加 394 人(1.71%)。近年來女性婚姻狀況，以未婚和有偶狀況所佔比例為高，而具有偶人數亦多於未婚人數，不同的是女性喪偶人數較男性為多。



資料來源：內政部統計處

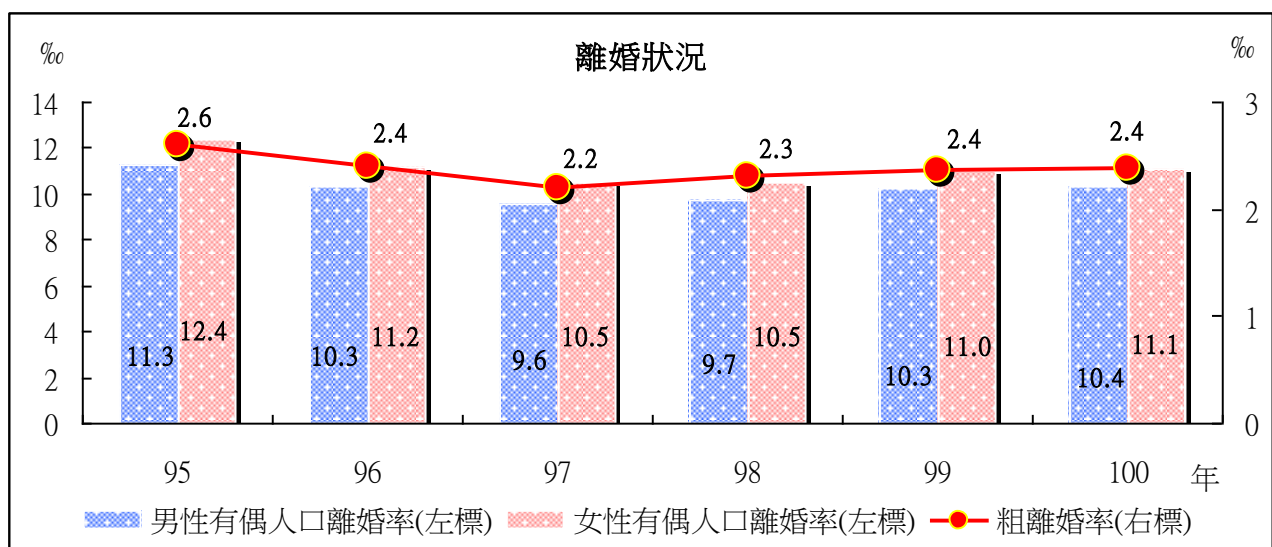
(二)結婚情形

100年本縣粗結婚率為6.1‰，較99年之5.5‰為高。男性初婚率為32.3‰，女性初婚率為41.4‰，男性初婚率較99年之28.3‰為高，女性初婚率較99年之36.6‰為高，近年來初婚率均是女性高於男性，亦表示男性再婚者較多。



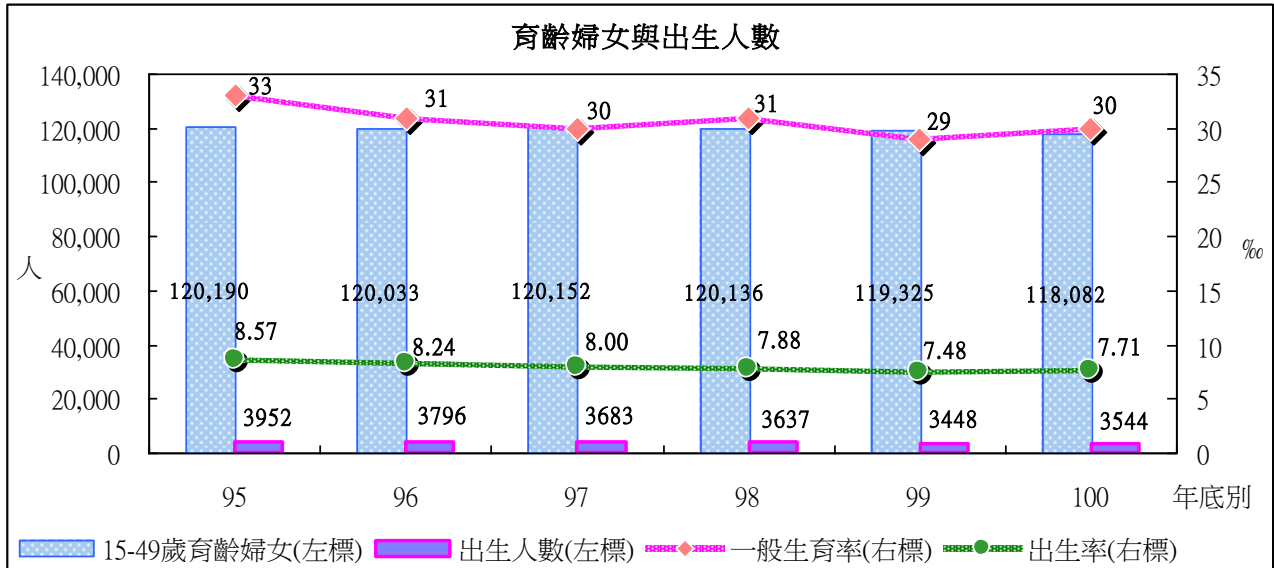
(三)離婚情形

100年本縣粗離婚率為2.4‰，較99年之2.4‰相同。男性有偶人口離婚率為10.4‰，女性有偶人口離婚率為11.1‰，男性有偶人口離婚率較99年之10.3‰為高，女性有偶人口離婚率較99年之11.0‰為高，近年來有偶人口離婚率亦為女性高於男性。



(四)育齡婦女

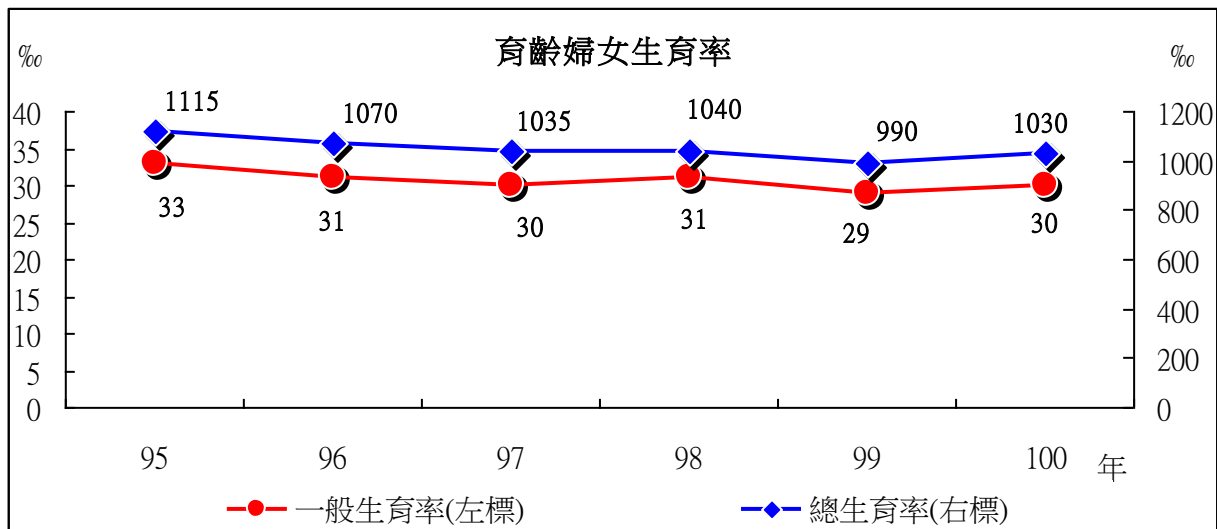
100 年底本縣總人口數為 459,061 人，其中 15 至 49 歲育齡婦女人口數為 118,082 人，出生人口數為 3,544 人，育齡婦女人口數較 99 年底之 119,325 人，減少 1,243 人(-1.04%)，出生人口數為較 99 年底之 3,448 人，增加 96 人(2.78%)。出生率在 95 至 99 年間呈現逐年下滑的情況，而在 100 年有所略升；一般生育率在 95 至 100 年間大致約在 30‰，表示育齡婦女的生育意願近年來趨於穩定。



資料來源：內政部統計處

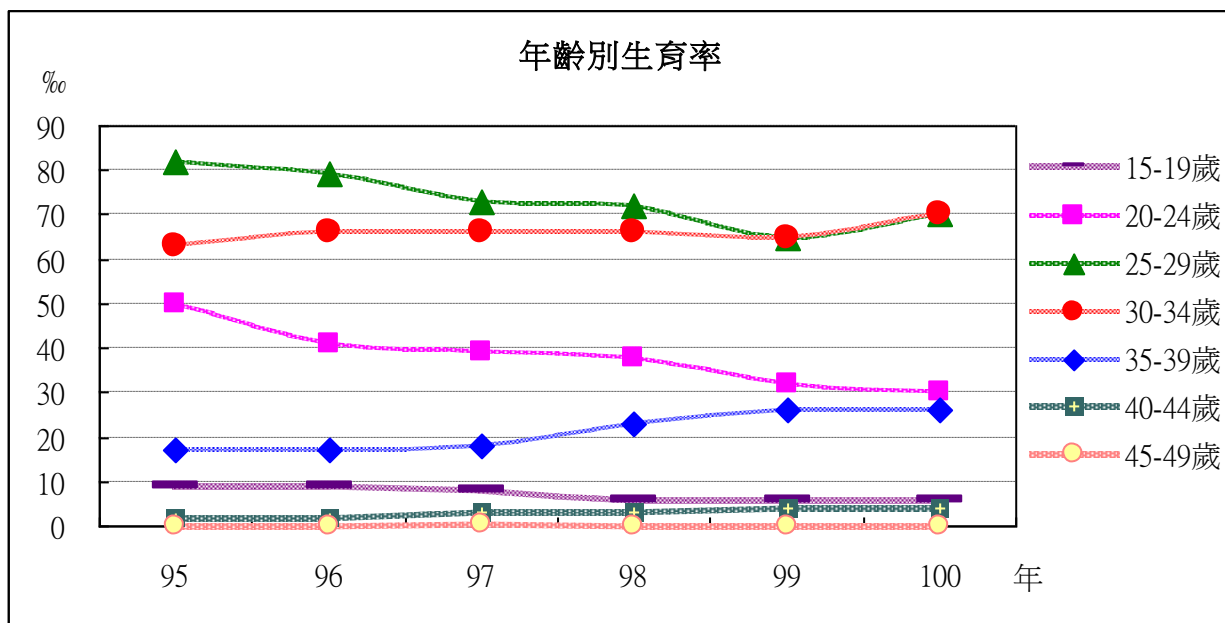
(五)生育率

100 年本縣育齡婦女一般生育率為 30‰，較 99 年之 29‰為高，顯示 100 年育齡婦女的生育意願有些微提高；總生育率是指平均每位婦女在育齡時期所生育的孩子數，100 年育齡婦女總生育率為 1030‰，較 99 年之 990‰上升，顯示未來人口增加潛能有略增。



資料來源：內政部統計處

100年本縣育齡婦女之年齡別生育率以25至29歲和30至34歲的70‰為最高，較99年之65‰都增加5‰。近5年來育齡婦女之年齡別生育率的曲線趨勢可知，20至24歲和25至29歲生育率有下滑的趨勢，30至34歲和35-39歲生育率則有上升的情況，15至19歲和40-44歲生育率則都低於10‰。



資料來源：內政部統計處

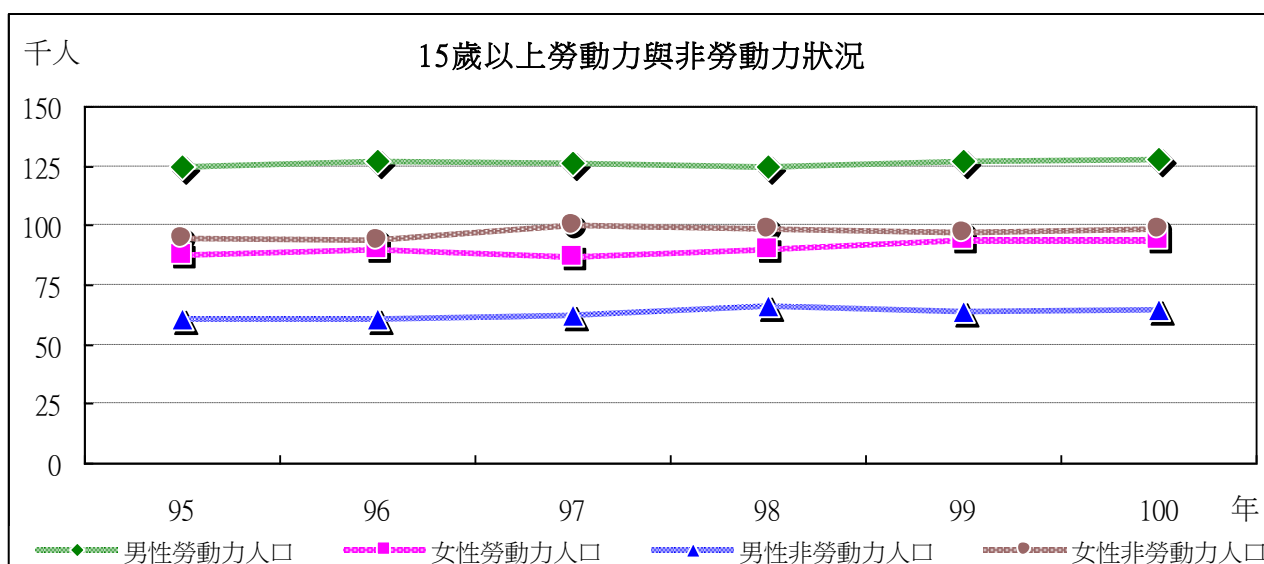
三、勞動就業

(一) 勞動力與非勞動力

100 年本縣 15 歲以上民間人口數約為 385 千人，其中包含男性勞動力人口數 128 千人，女性勞動力人口數為 94 千人，男性非勞動力人口數為 65 千人，女性非勞動力人口數為 99 千人。

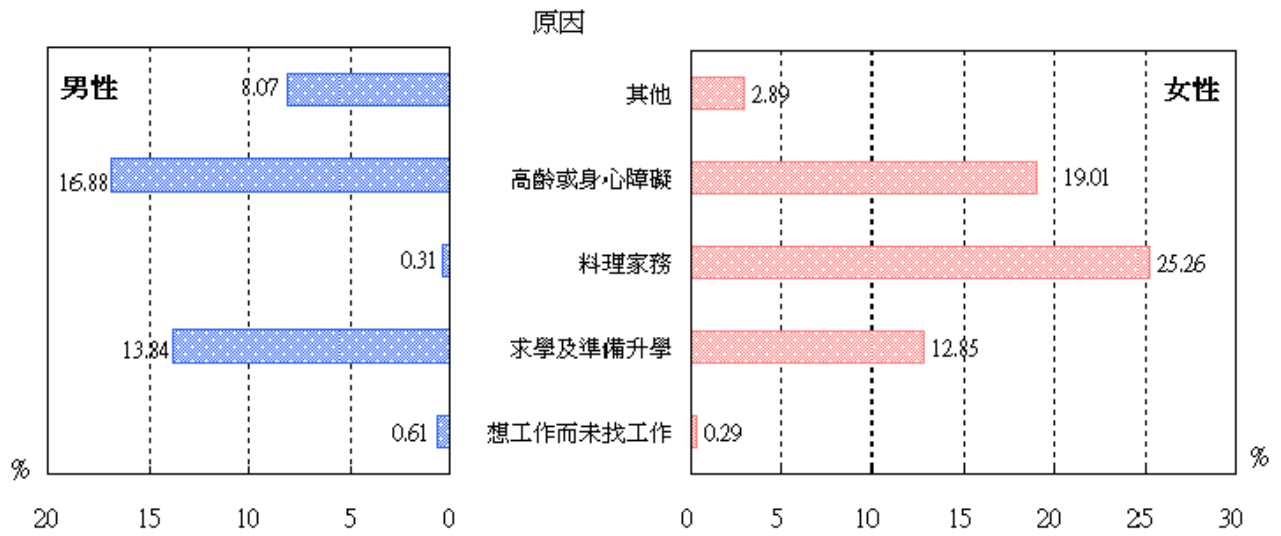
男性勞動力人口數較 99 年之 127 千人，增加 1 千人(0.79%)，女性勞動力人口數與 99 年維持相同，男性非勞動力人口數較 99 年之 64 千人，增加 1 千人(1.56%)，女性非勞動力人口數較 99 年之 99 千人，增加 2 千人(2.06%)。

由近幾年勞動力狀況可知，以男性勞動力人口數為最多，大致在 125 千人口數上變動，而女性勞動力與非勞動力人口數皆逐漸趨近於 100 千人。



資料來源：行政院主計處「人力資源調查統計年報」

100 年本縣男性未參與勞動原因以高齡或身心障礙占 16.88% 為主，其次為求學及準備升學占 13.84%；女性未參與勞動原因以料理家務占 25.26%，其次則為高齡或身心障礙占 19.01%。

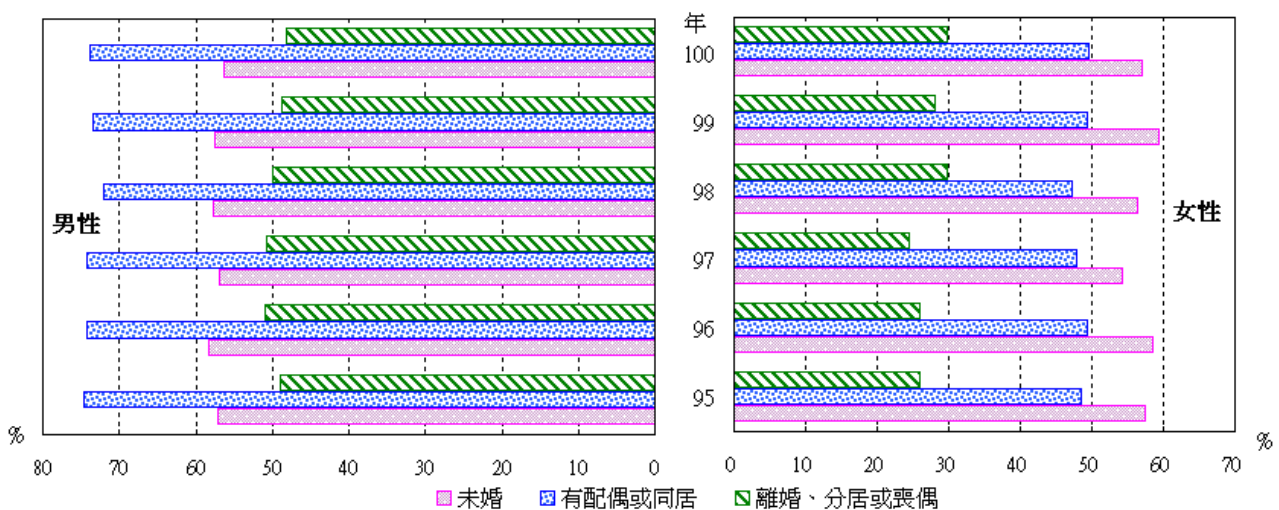


資料來源：行政院主計處「人力資源調查統計年報」

(二) 勞動力參與率

100 年本縣未婚男性之勞動力參與率為 56.3%，未婚女性為 57.0%；有配偶或同居男性之勞動力參與率為 73.9%，有配偶或同居女性為 49.5%；離婚、分居或喪偶男性之勞動力參與率為 48.1%，離婚、分居或喪偶女性為 29.8%。

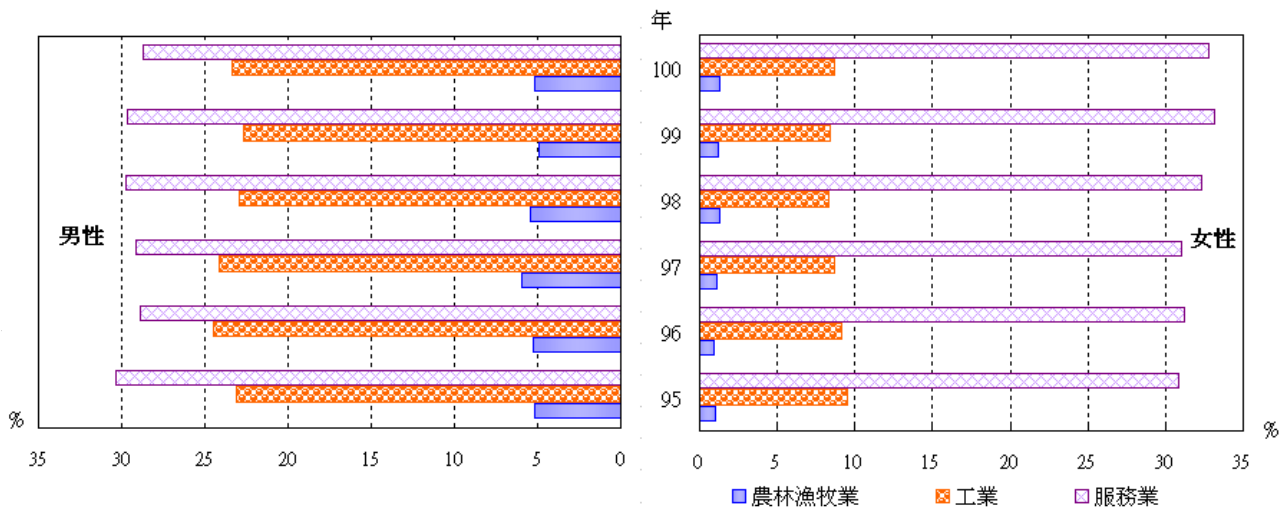
近年來，依婚姻狀況別，男性勞動參與率最高是有配偶或同居的狀況，其勞動力參與率高於 70%，而女性勞動參與率最高則是未婚的狀況，其勞動力參與率介於 50% 至 60% 間。



資料來源：行政院主計處「人力資源調查統計年報」

(三) 就業者

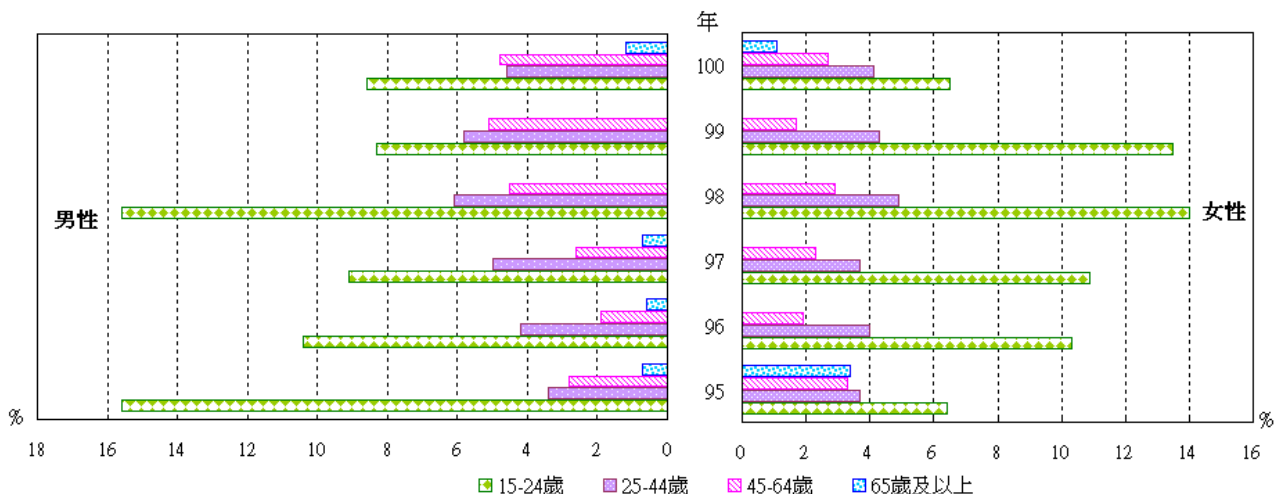
100年本縣就業者中從事農林漁牧業男性占5.16%，女性占1.30%；就業者中從事工業男性占23.37%，女性占8.67%；就業者中從事服務業男性占28.75%，女性占32.74%。由行業結構得知，男、女性均以從事服務業居多，且女性又多於男性；而農林漁牧業和工業以男性從業人員佔大多數。



資料來源：行政院主計處「人力資源調查統計年報」

(四) 失業率

100年本縣各年齡層失業率中，男、女性失業率均以15至24歲為最高，分別為8.6%、6.5%，男性失業率以45至64歲為次高，女性失業率則以25至44歲為次高。由這幾年之年齡別失業率可知，每個年齡層之失業率皆是男性高於女性，且隨著年齡的增長失業率會降低。

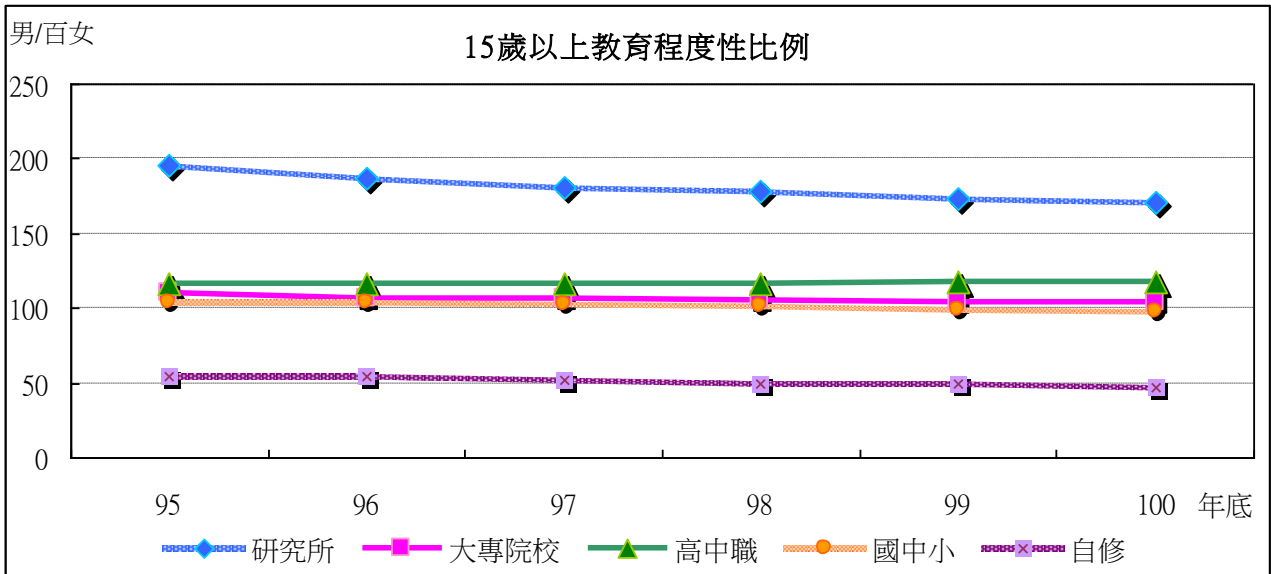


資料來源：行政院主計處「人力資源調查統計年報」

四、教育文化

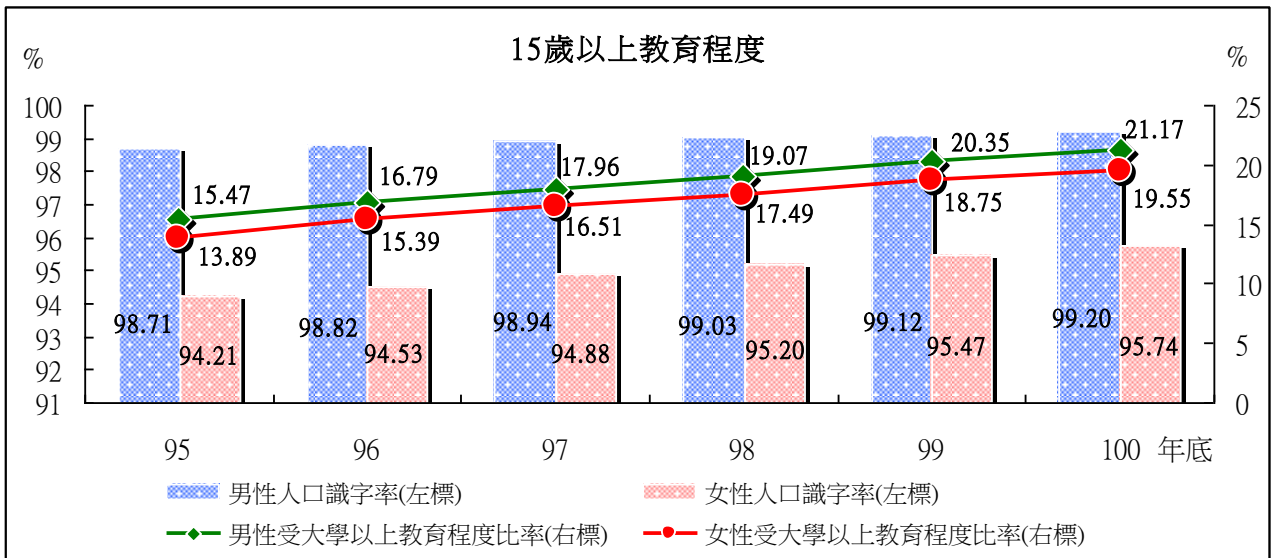
(一)教育程度

100 年底本縣各級教育學生性比例以研究所階段 171 最高，以高中職階段 117 次高，而大專院校及國中小階段性比例則大約在 100，自修階段性比例大約在 50，顯示教育程度愈高以男性學生為居多，教育程度因性別不同而有顯著的差異。



資料來源：內政部統計處

近年來本縣識字率有逐年上升的趨勢，且男性識字率高於女性，顯示大多數縣民都有受過教育，而大學以上教育程度比率亦有逐年攀升的現象，且男性大學以上教育比率也高於女性，故縣民知識水平正持續提升中，此現象將有助於未來經濟、社會的發展。

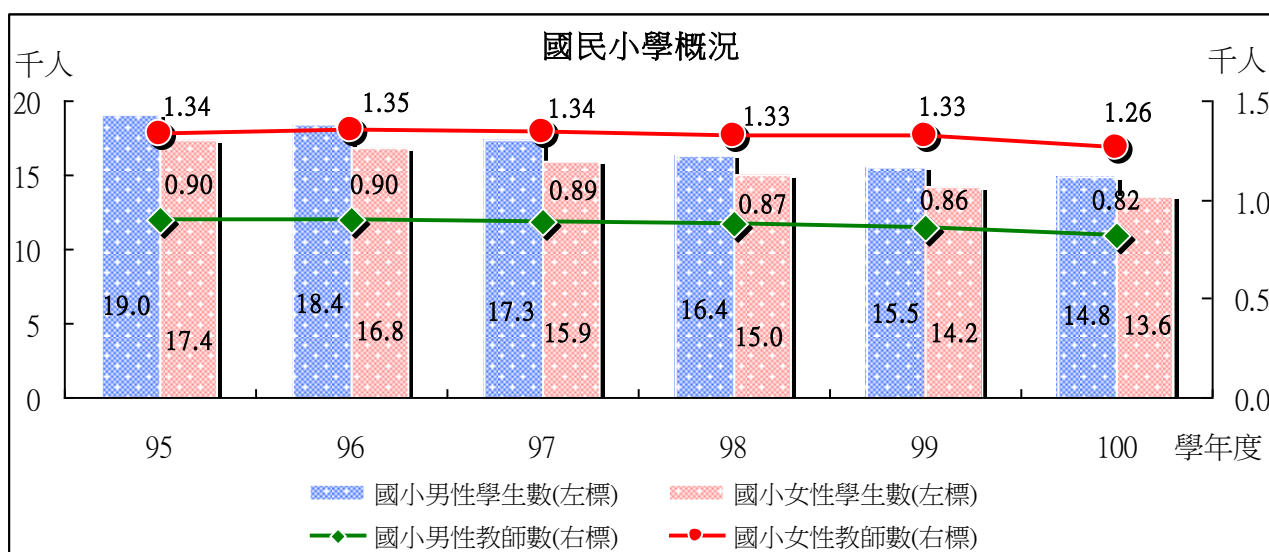


資料來源：內政部統計處

(二)國小教育

100 學年度本縣國小男性學生數為 14,805 人，國小女性學生數為 13,552 人，男性學生數較 99 學年度之 15,540 人，減少 735 人(-4.73%)，女性學生數較 99 學年度之 14,188 人，減少 636 人(-4.48%)；100 學年度國小男性教師數為 822 人，國小女性教師數為 1,264 人，男性教師數較 99 學年度之 856 人，減少 34 人(-3.97%)，女性教師數較 99 學年度之 1,327 人，減少 63 人(-4.75%)。

近年來，本縣國小男、女性學生數和男、女性教師數均呈現減少趨勢。

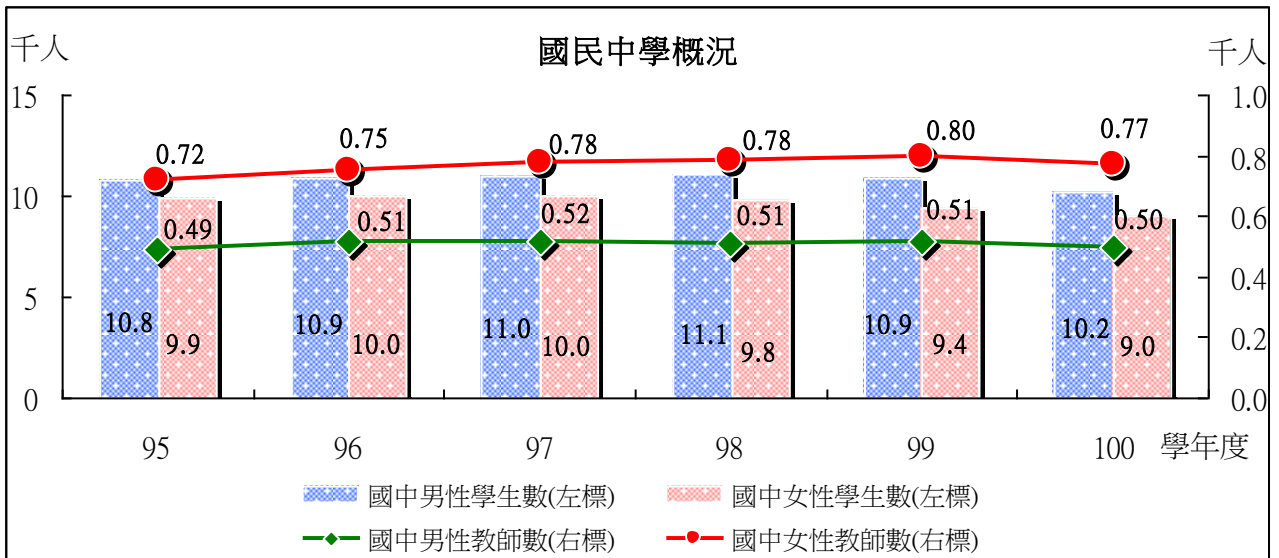


資料來源：宜蘭縣統計要覽

(三)國中教育

100 學年度本縣國中男性學生數為 10,236 人，國中女性學生數為 9,028 人，男性學生數較 99 學年度之 10,856 人，減少 620 人(-5.71%)，女性學生數較 99 學年度之 9,411 人，減少 383 人(-4.07%)；100 學年度國中男性教師數為 499 人，國中女性教師為 774 人，男性教師數較 99 學年度之 514 人，減少 15 人(-2.92%)，女性教師數較 99 學年度之 797 人，減少 23 人(-2.89%)。

近年來，本縣國中男、女性學生數和男性教師數均呈現減少趨勢，僅女性教師數在 95 至 99 學年間有增加，而在 100 學年度略減。

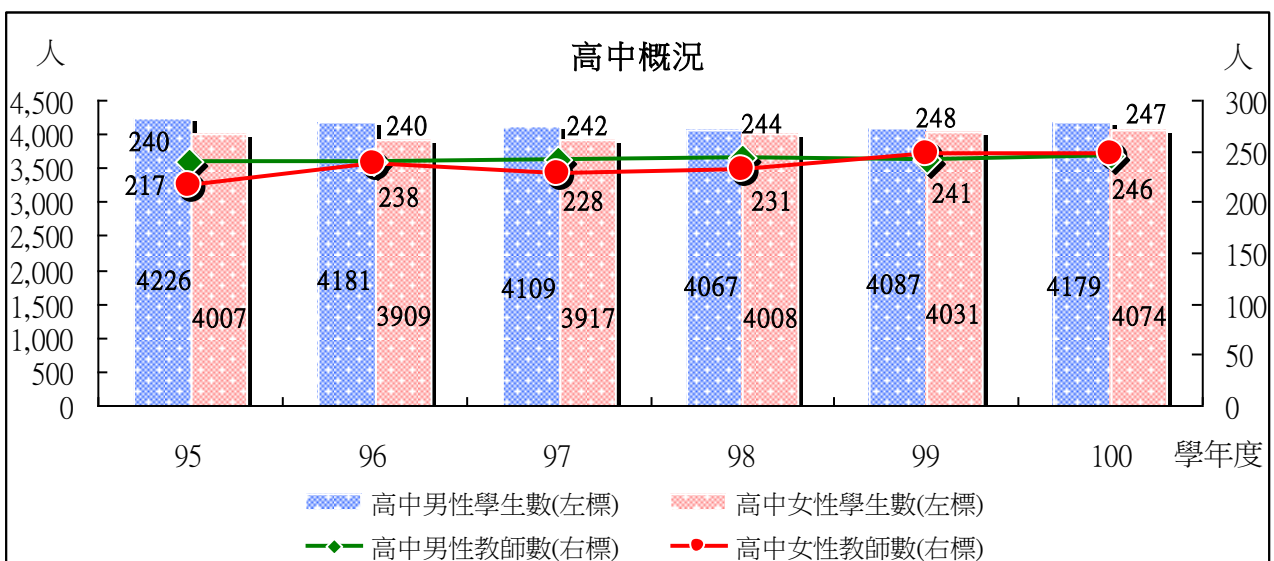


資料來源：宜蘭縣統計要覽

(四)高中教育

100 學年度本縣高中男性學生數為 4,179 人，高中女性學生數為 4,074 人，男性學生數較 99 學年度之 4,087 人，增加 92 人(2.25%)，女性學生數較 99 學年度之 4,031 人，增加 43 人(1.07%)；100 學年度高中男性教師數為 246 人，高中女性教師為 247 人，男性教師數較 99 學年度之 241 人，增加 5 人(2.07%)，女性教師數較 99 學年度之 248 人，減少 1 人(-0.40%)。

本縣高中男、女性學生數在 98 至 100 學年間呈現遞增現象，而高中男、女性教師數則在 95 至 100 學年間有增加趨勢。

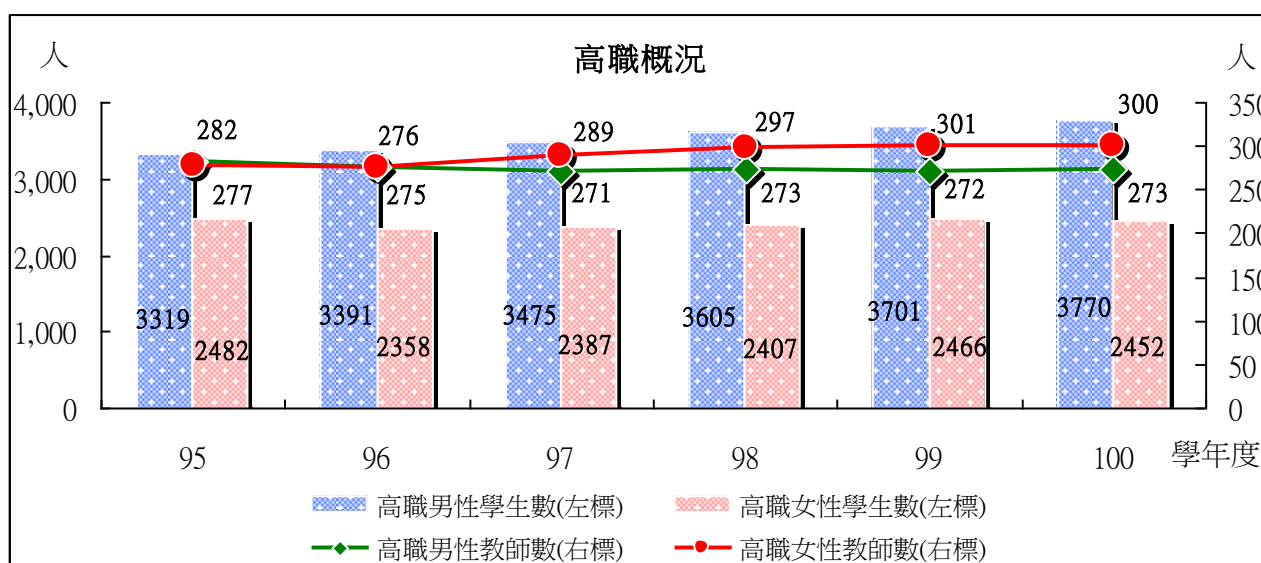


資料來源：宜蘭縣統計要覽

(五)高職教育

100 學年度本縣高職男性學生數為 3,770 人，高職女性學生數為 2,452 人，男性學生數較 99 學年度之 3,701 人，增加 69 人(1.86%)，女性學生數較 99 學年度之 2,466 人，減少 14 人(-0.57%)；100 學年度高職男性教師數為 273 人，高職女性教師為 300 人，男性教師數較 99 學年度之 272 人，增加 1 人(0.37%)，女性教師數較 99 學年度之 301 人，減少 1 人(0.33%)。

近年來本縣高職男、女性學生數及男性教師數皆趨於穩定，而女性教師數在 96 至 99 學年間逐年遞增後，100 學年度呈現略減。

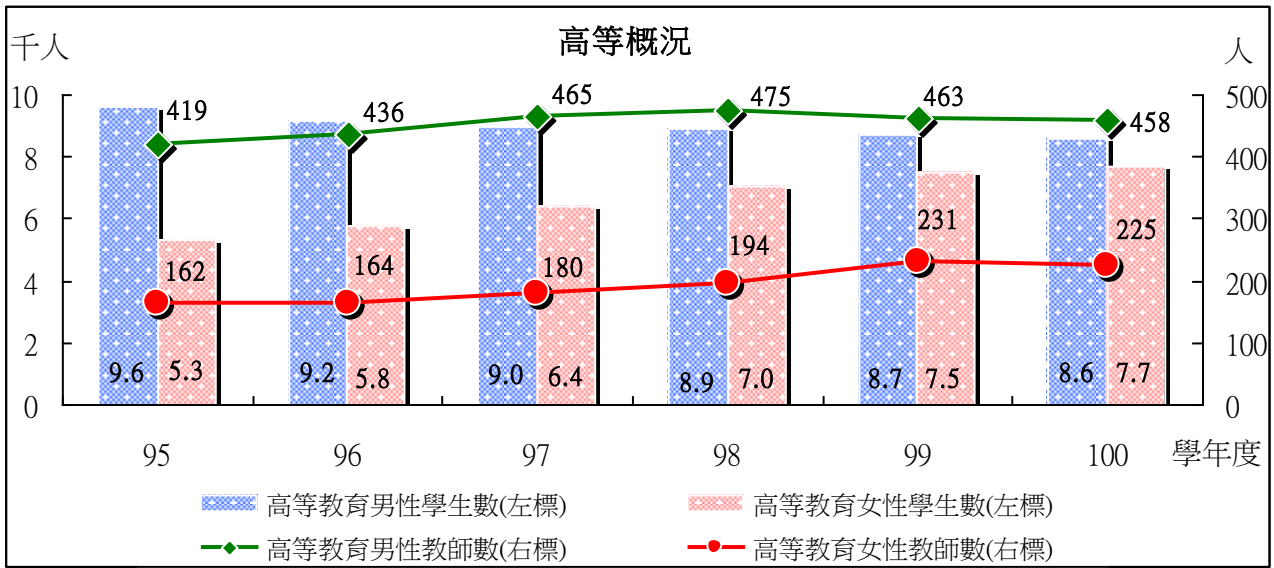


資料來源：宜蘭縣統計要覽

(六)高等教育

100 學年度本縣高等教育男性學生數為 8,593 人，高等教育女性學生數為 7,693 人，男性學生數較 99 學年度之 8,744 人，減少 151 人(-1.73%)，女性學生數較 99 學年度之 7,487 人，增加 206 人(2.75%)；100 學年度高等教育男性教師數為 458 人，高等教育女性教師為 225 人，男性教師數較 99 學年度之 463 人，減少 5 人(-1.08%)，女性教師數較 99 學年度之 231 人，減少 6 人(-2.60%)。

近年來本縣高等教育女性學生數持續攀升，而男性學生數則逐年下降，另高等教育男性教師數在 98 至 100 學年間遞減中，女性教師數則在 95 至 99 學年間遞增後，於 100 學年度減少。



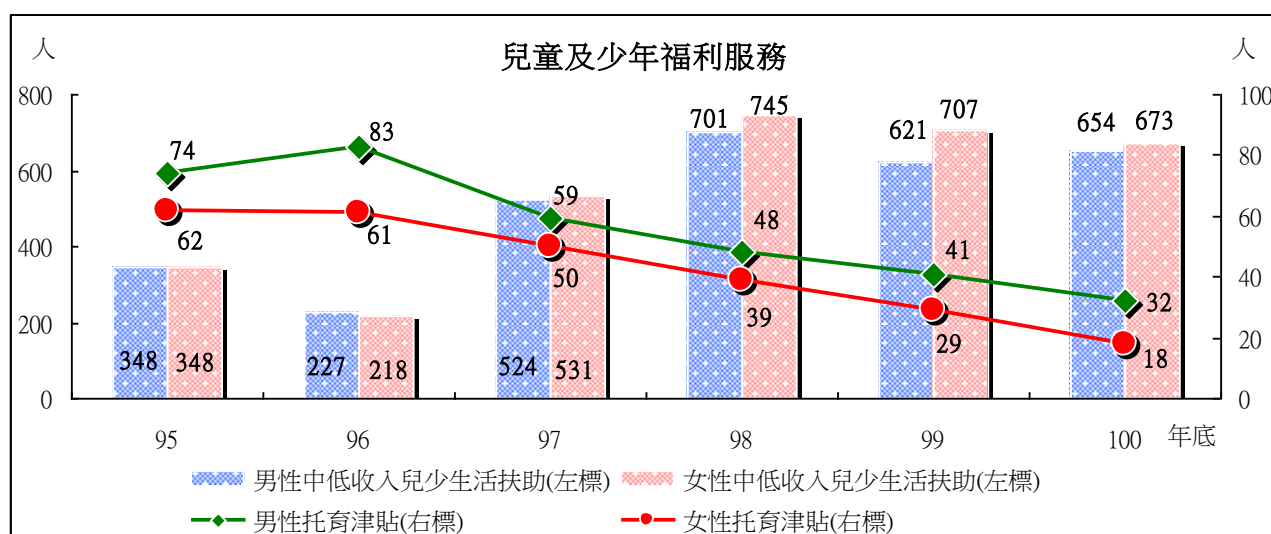
資料來源：宜蘭縣統計要覽

五、社會福利

(一)兒童及少年福利

100 年底本縣男性中低收入兒少生活扶助者為 654 人，女性中低收入兒少生活扶助者為 673 人，男性較 99 年底之 621 人，增加 33 人(5.31%)，女性較 99 年底之 707 人，減少 34 人(-4.81%)；男性托育津貼者為 32 人，女性托育津貼者為 18 人，男性較 99 年底之 41 人，減少 9 人(-21.95%)，女性較 99 年底之 29 人，減少 11 人(-37.93%)。

近年來本縣托育津貼者以男性多於女性，且從 96 年起逐年遞減；本縣中低收入兒少生活扶助者從 97 年起女性多於男性。

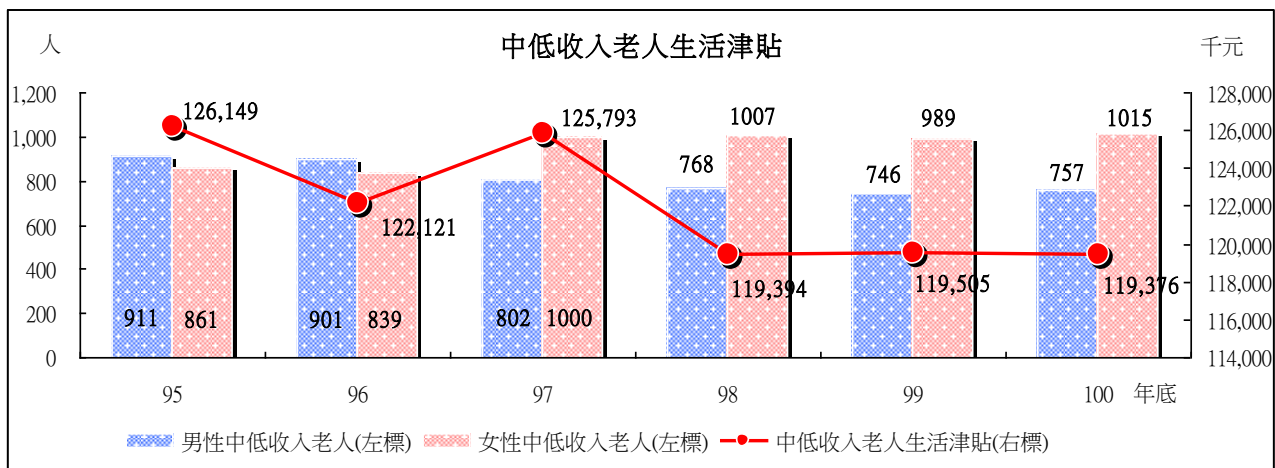


資料來源：內政部統計處

(二)老人福利

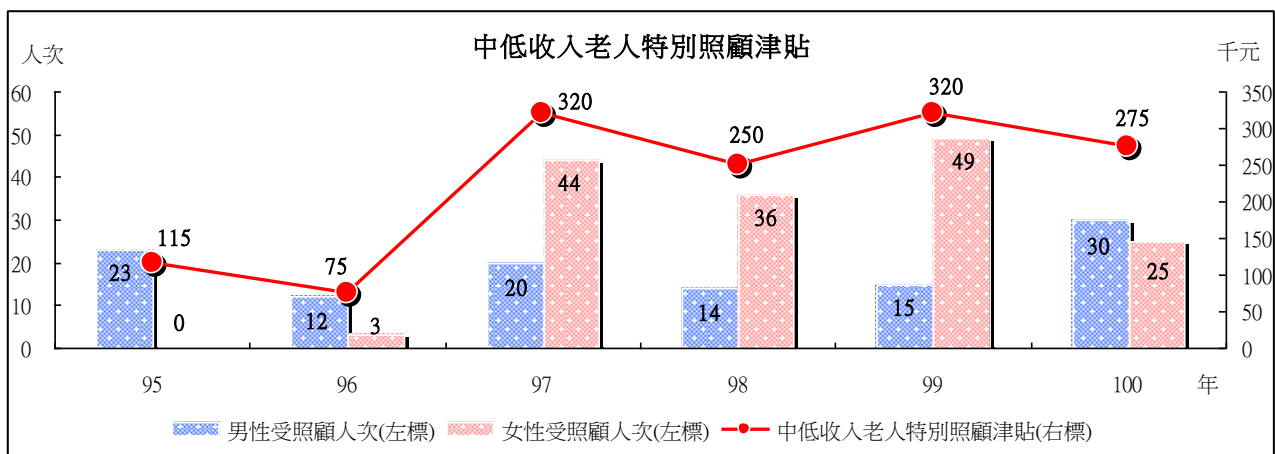
100 年底本縣男性中低收入老人為 757 人，女性中低收入老人為 1,015 人，男性中低收入老人較 99 年底之 746 人，增加 11 人(1.47%)，女性中低收入老人較 99 年底之 1,015 人，增加 26 人(2.63%)；中低收入老人生活津貼為 119,376 千元，較 99 年底之 119,505 千元，減少 129 千元。

近年來男性中低收入老人持續遞減，且中低收入老人生活津貼在 97 至 100 年間亦持續減少。



資料來源：內政部統計處

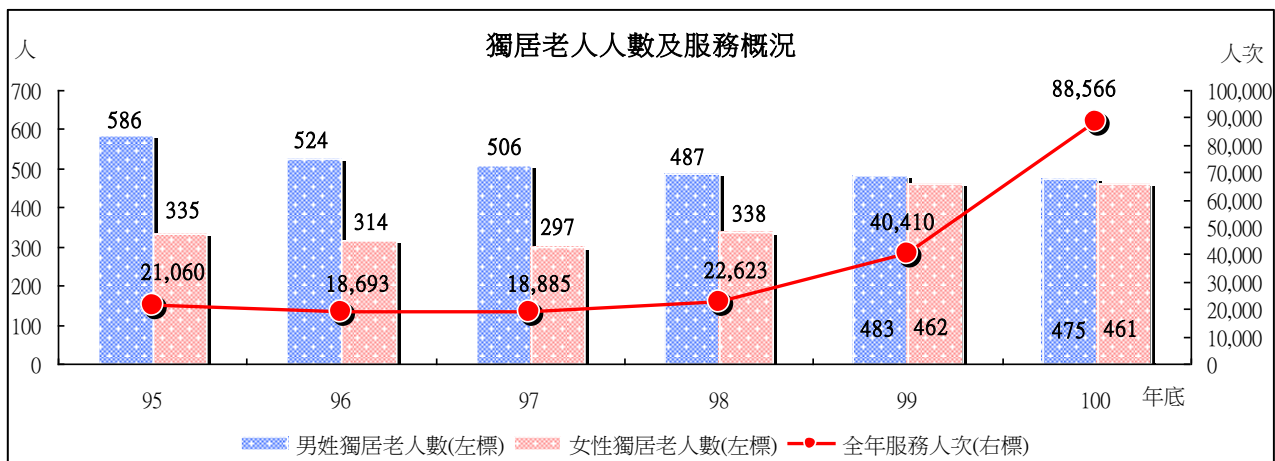
100 年本縣男性中低收入老人受照顧人次為 30 人次，女性中低收入老人受照顧人次為 25 人次，男性較 99 年之 15 人次，增加 15 人次(100%)，女性則較 99 年之 49 人次，減少 24 人次(-48.98%)；中低收入老人特別照顧津貼為 275 千元，較 99 年之 320 千元，減少 45 千元。



資料來源：內政部統計處

100 年本縣男性獨居老人數為 475 人，女性獨居老人數為 461 人，男性較 99 年之 483 人，減少 8 人(-1.66%)，女性則較 99 年之 462 人次，減少 1 人次(-0.22%)；獨居老人全年服務人次為 88,566 人次，較 99 年之 40,410 人次，增加 48,156 人次。

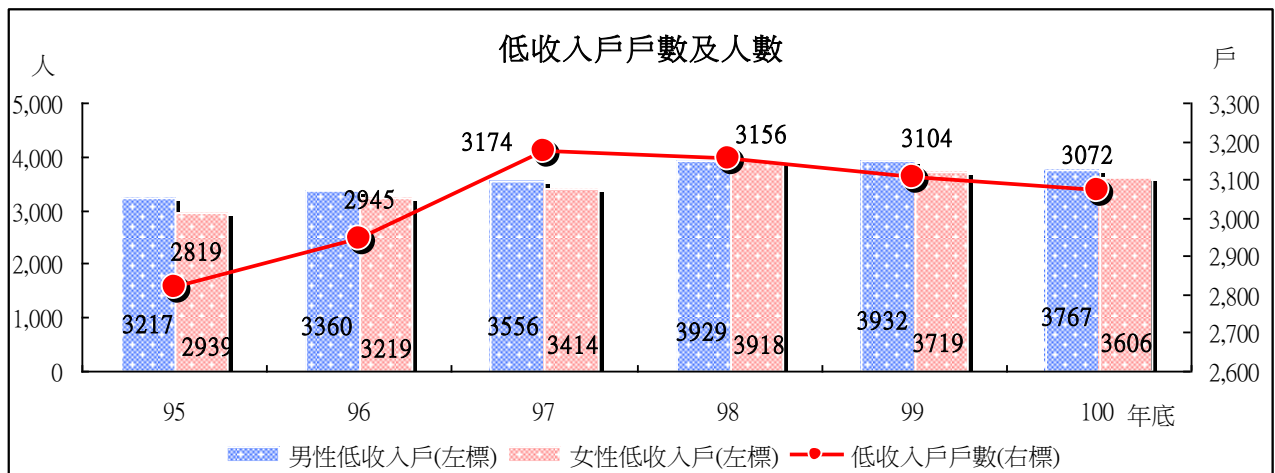
獨居老人全年服務人次從 96 年起逐年遞增，而男性獨居老人近年來逐年減少，女性獨居老人則呈現起伏變動。



資料來源：內政部統計處

(三)低收入戶、急難救助、醫療補助與住院看護補助

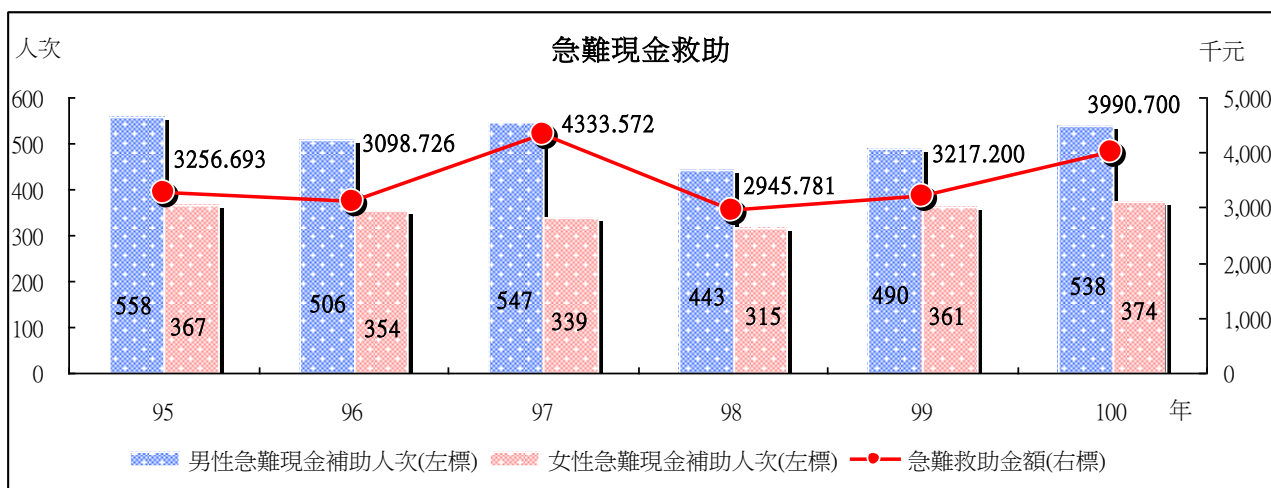
100 年底本縣男性低收入戶人數為 3,767 人，女性低收入戶人數為 3,606 人，男性較 99 年底之 3,932 人，減少 165 人(-4.20%)，女性則較 99 年底之 3,719 人，減少 113 人(-3.04%)；低收入戶戶數為 3,072 戶，較 99 年底之 3,156 戶，減少 32 戶。在 97 至 100 年間，低收入戶戶數有遞減的狀況。



資料來源：內政部統計處

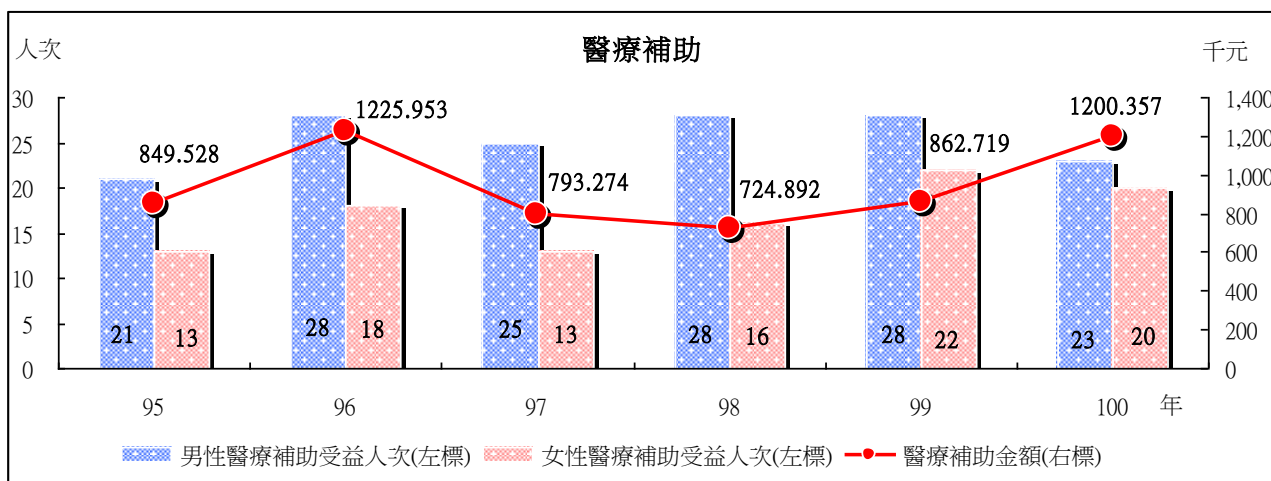
100 年本縣男性急難現金補助人次為 534 人次，女性急難現金補助人次為 374 人次，男性較 99 年之 490 人次，增加 48 人次(9.80%)，女性則較 99 年之 361 人次，增加 13 人次(3.60%)；急難救助金額為 3,990,700 元，較 99 年之 3,217,200 元，增加 773,500 元。

在 98 至 100 年間，男、女性急難現金補助人次與急難救助金額都逐步攀升中。



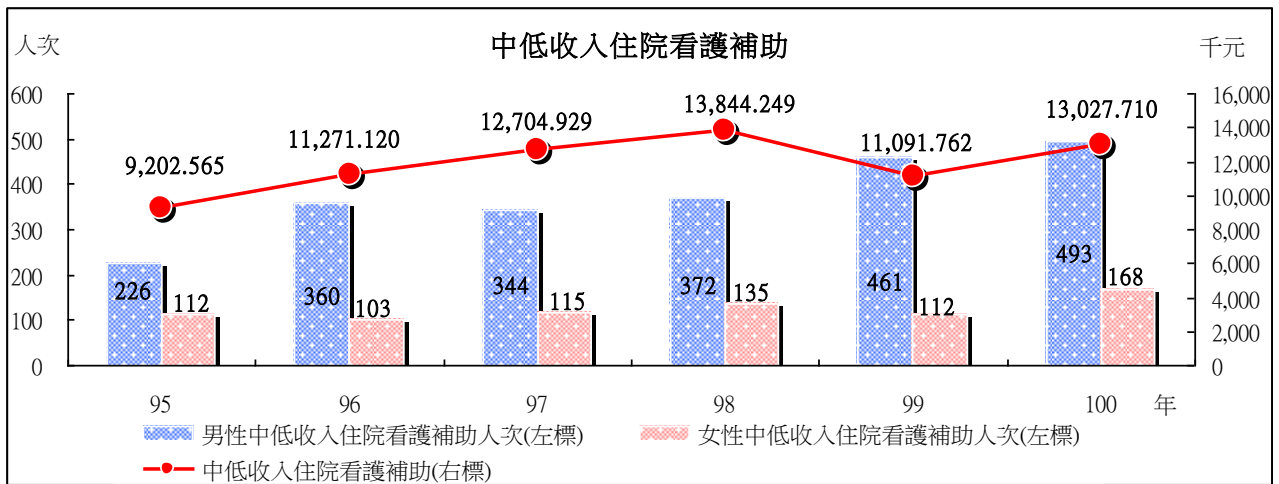
資料來源：內政部統計處

100年本縣男性醫療補助受益人次為23人次，女性醫療補助受益人次為20人次，男性較99年之28人次，增加5人次(17.86%)，女性則較99年之22人次，減少2人次(-9.09%)；醫療補助金額為1,200,357元，較99年之862,719元，增加337,638元。在98至100年間醫療補助金額逐年上升。



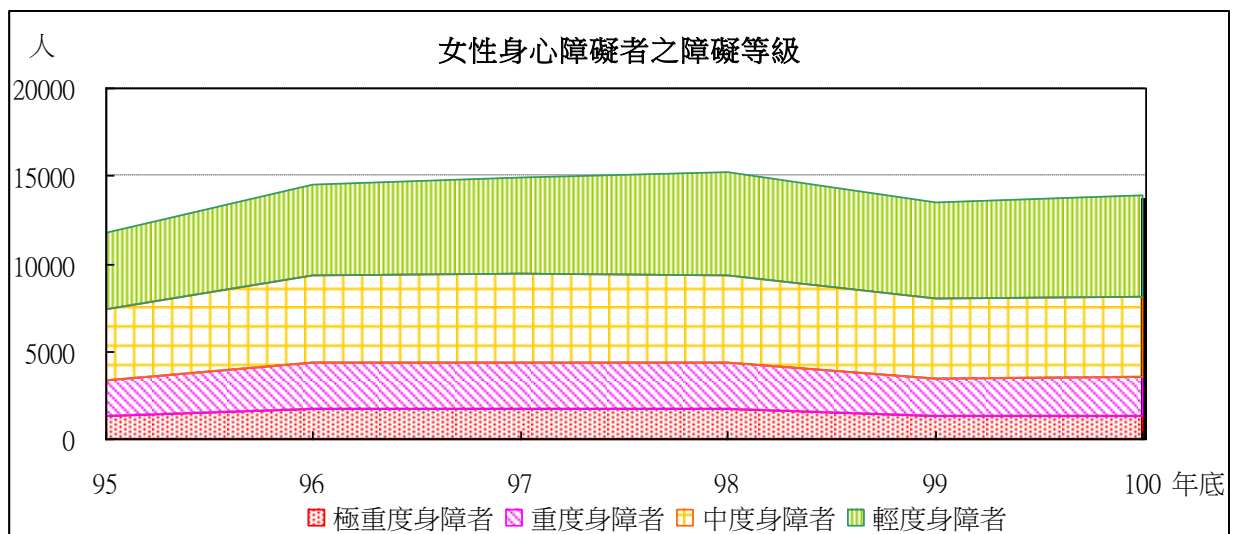
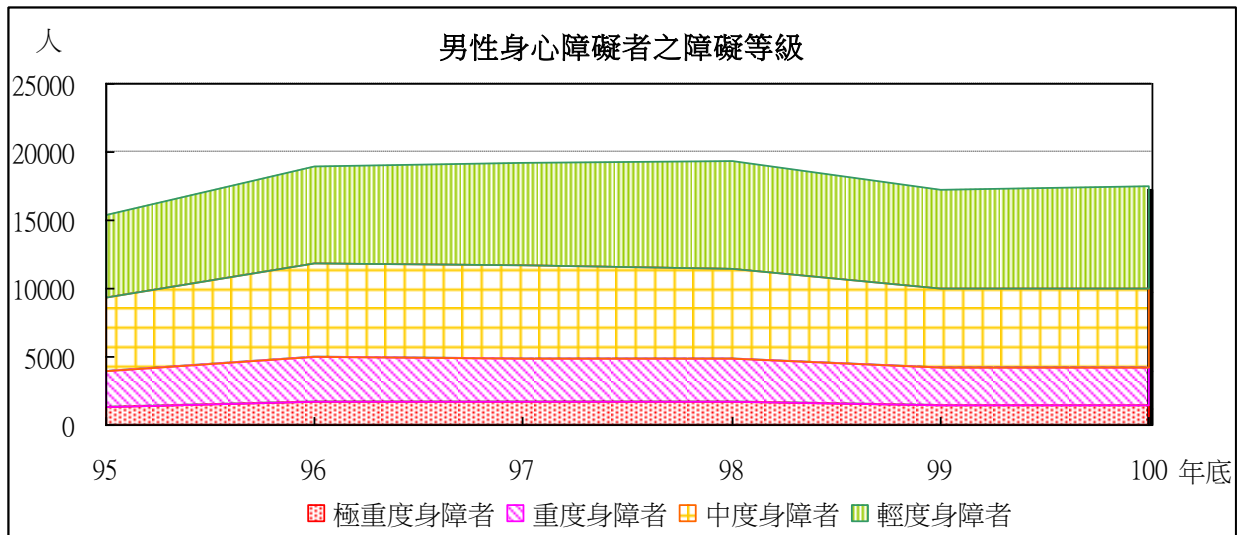
資料來源：內政部統計處

100年本縣男性中低收入住院看護補助人次為493人次，女性中低收入住院看護補助人次為168人次，男性較99年之461人次，增加32人次(6.94%)，女性則較99年之112人次，增加56人次(50%)；中低收入住院看護補助金額為13,027,710元，較99年之11,091,762元，增加1,935,948元。



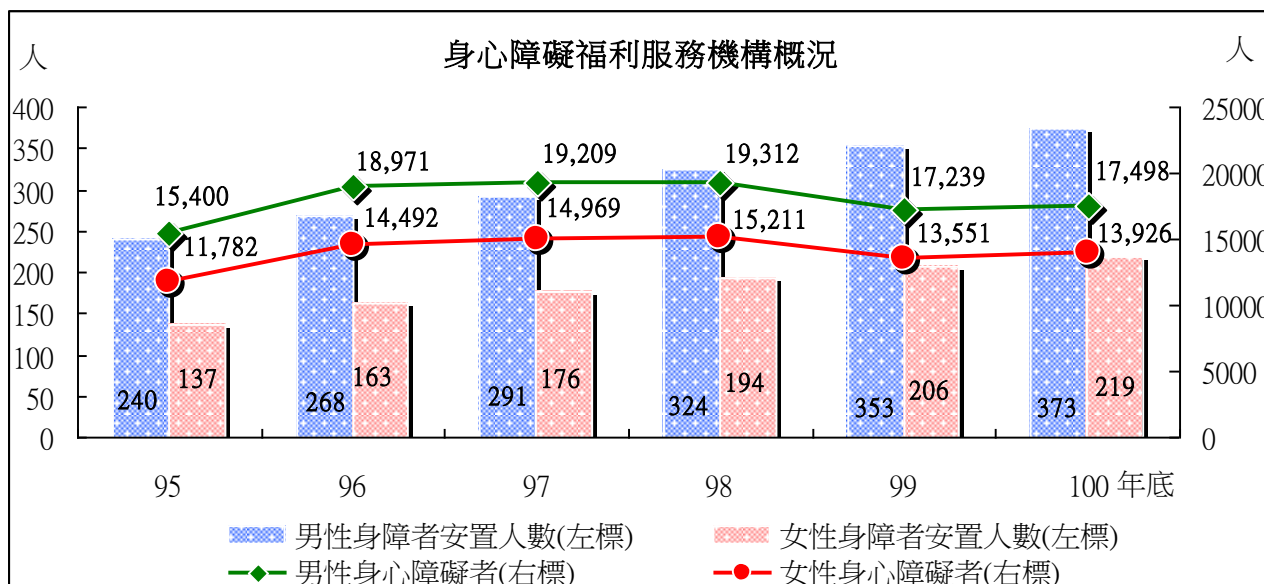
(四)身心障礙者福利

100年底本縣男、女性身心障礙者障礙等級均以輕度居多，中度次之。



資料來源：內政部統計處

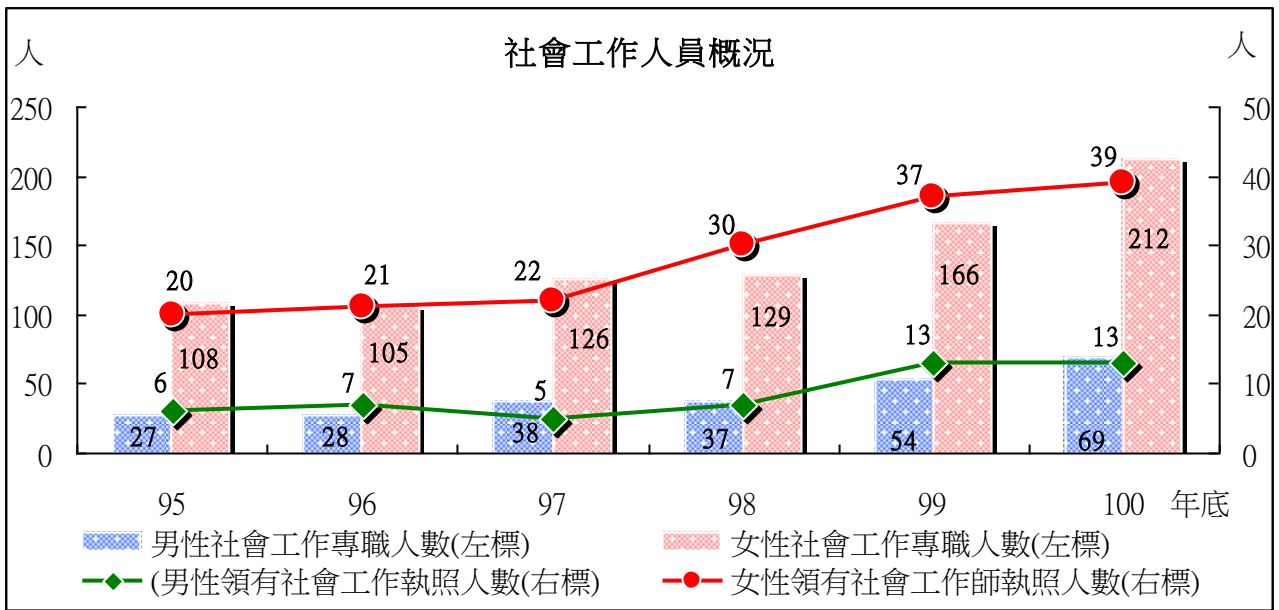
100 年底本縣男性身心障礙者為 17,498 人，女性身心障礙者為 13,926 人，男性較 99 年底之 17,239 人，增加 259 人(1.50%)，女性較 99 年底之 13,551 人，增加 375 人(2.77%)；男性身障者安置人數為 373 人，女性身障者安置人數為 219 人，男性與 99 年底之 353 人，增加 20 人(5.67%)，女性較 99 年底之 206 人，增加 13 人(6.31%)。近年來，男、女性身障者安置人數均逐年增加。



(五)社會福利工作概況

100 年底本縣男性社會工作專職人數為 69 人，女性社會工作專職人數為 212 人，男性較 99 年底之 54 人，增加 15 人(27.78%)，女性較 99 年底之 166 人，增加 46 人(27.71%)；男性領有社會工作師執照人數為 13 人，女性領有社會工作師執照人數為 39 人，男性與 99 年底人數相同，女性較 99 年底之 37 人，增加 2 人(5.41%)。

近年來，男、女性社會工作專職人數及領有社會工作師執照人數都有逐年增加的情況。

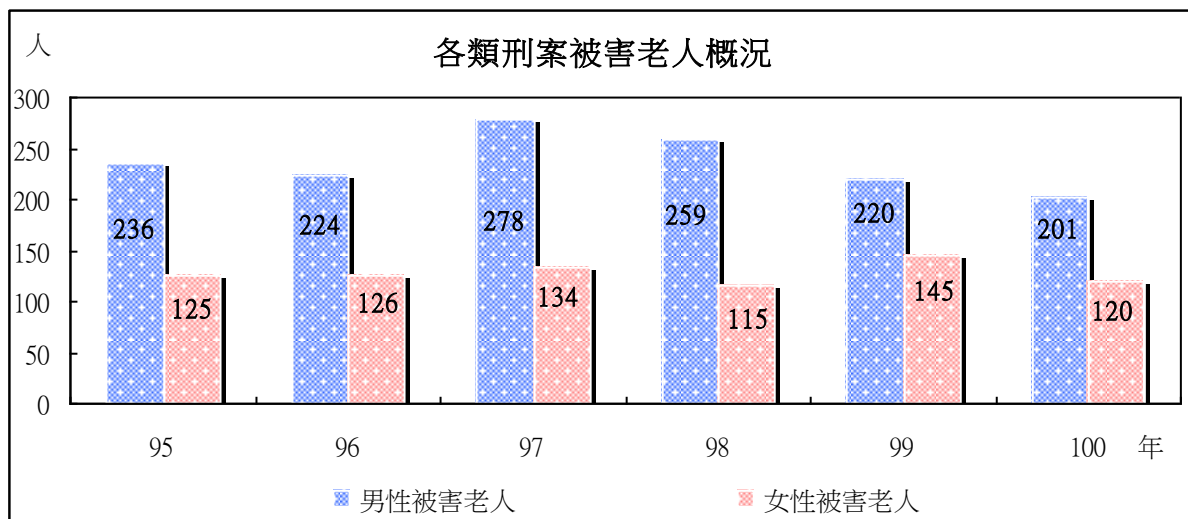


資料來源：內政部統計處

六、社會治安

(一)各類刑案被害老人

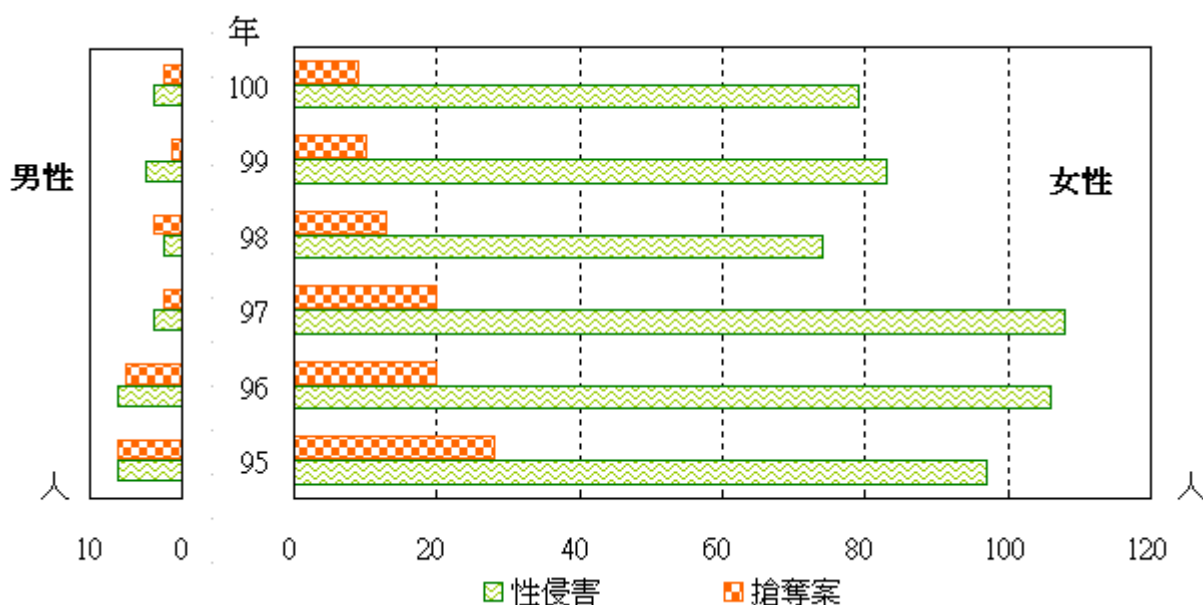
100年本縣各類刑案男性被害老人為201人，女性被害老人為120人，男性被害老人較99年之220人，減少19人(-8.64%)，女性被害老人較99年之145人，減少25人(-17.24%)。近年來各類刑案被害老人都是男性多於女性。



資料來源：內政部警政署

(二)性侵害及搶奪案被害人

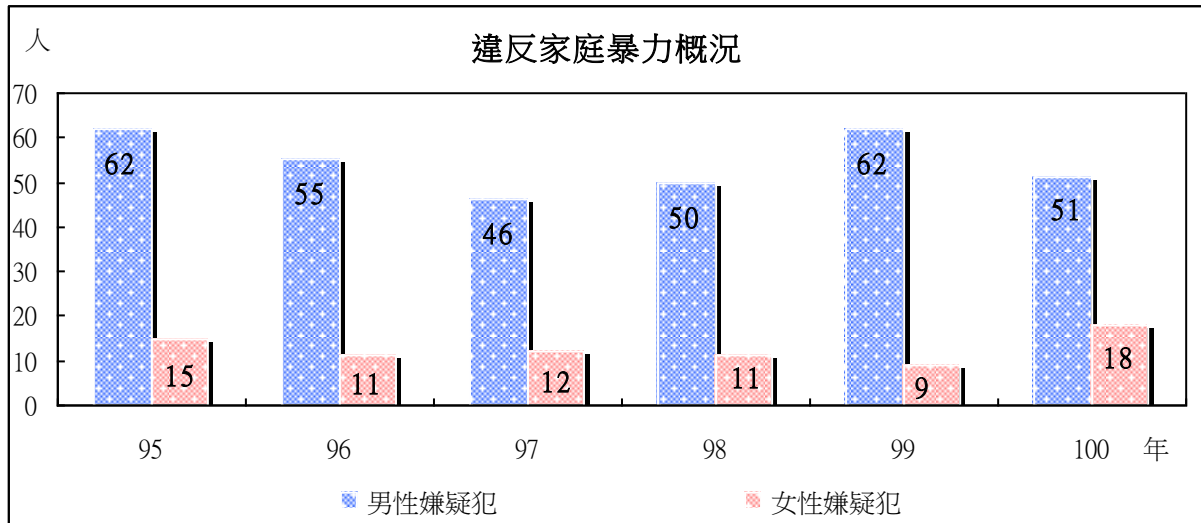
100年本縣性侵害男性被害人為3人，女性被害人為79人，搶奪案男性被害人為2人，女性被害人為9人。近年來性侵害及搶奪案被害人皆以女性居多，而搶奪案被害人數有逐年減少的趨勢。



資料來源：內政部警政署

(三)違反家庭暴力嫌疑犯

100年本縣違反家庭暴力男性嫌疑犯為51人，女性嫌疑犯為18人，男性嫌疑犯較99年之62人，減少11人(-17.74%)，女性嫌疑犯較99年之9人，增加9人(100%)。近年來違反家庭暴力嫌疑犯以男性為主。

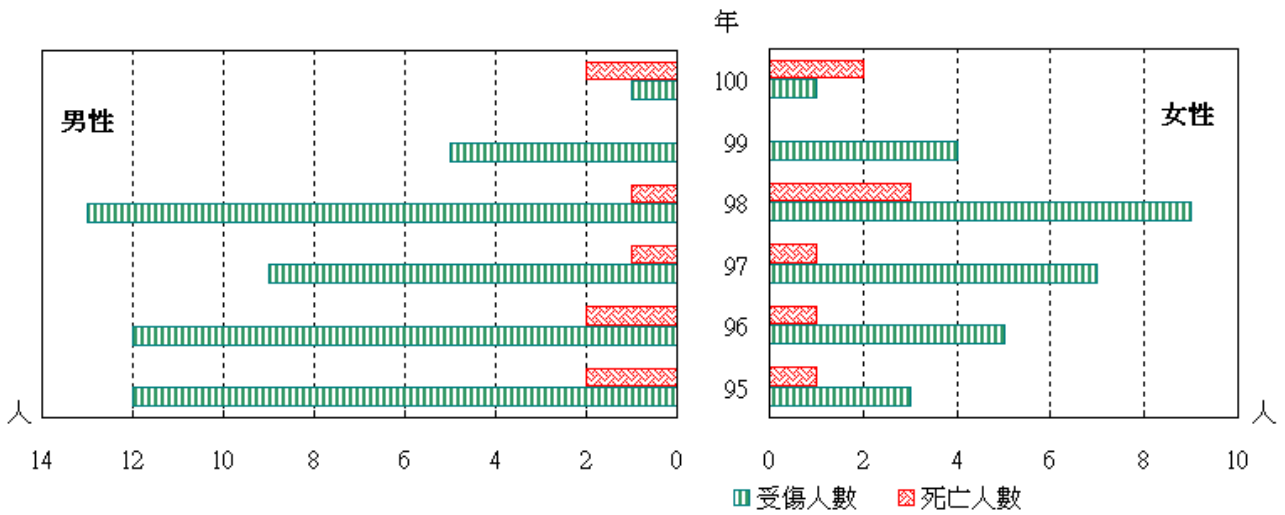


資料來源：內政部警政署

七、公共安全

(一)火災死傷人數

100年本縣男性火災受傷人數為1人，女性火災受傷人數為1人；男性火災死亡人數為2人，女性火災死亡人數為2人。近年來，火災死傷人數大都是受傷者佔大多數，僅今年死亡人數多於受傷人數。

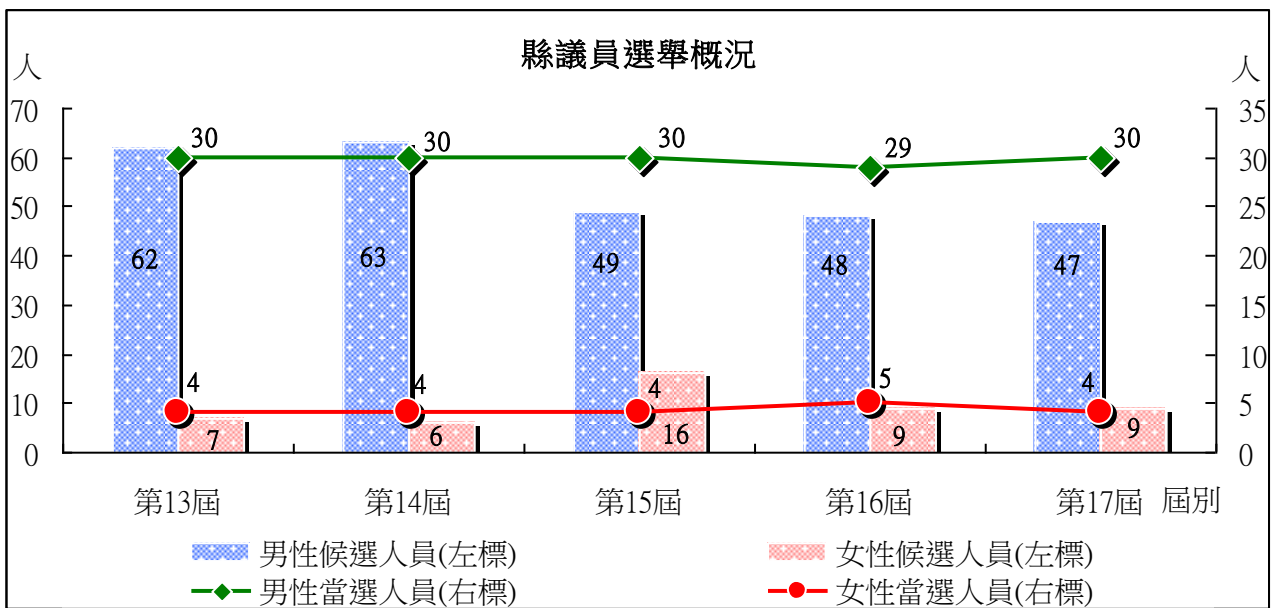


資料來源：內政部消防署

八、政治參與及政府服務

(一)縣議員選舉

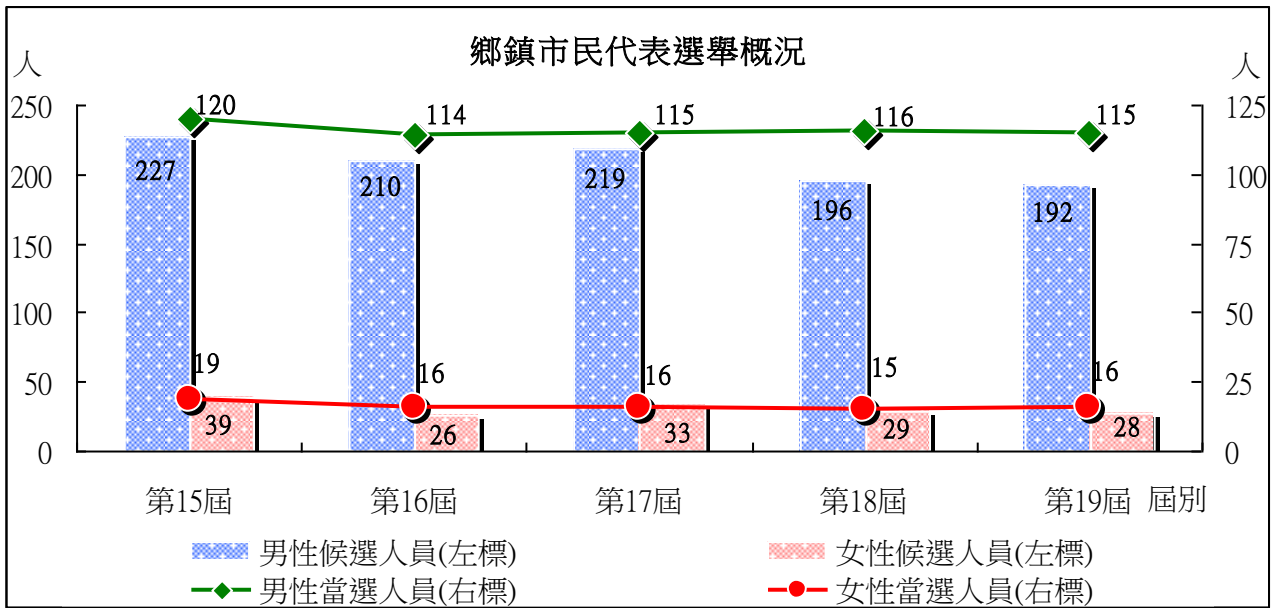
本縣第 17 屆縣議員選舉男性候選人員為 47 人，女性候選人員為 9 人，男性候選人員較第 16 屆之 48 人，減少 1 人(-2.08%)，女性候選人員與第 16 屆之 9 人相同；男性當選人員為 30 人，女性當選人員為 4 人，男性當選人員較第 16 屆之 29 人，增加 1 人(3.45%)，女性當選人員較第 16 屆之 5 人，減少 1 人(-20.00%)。近年來男性候選人員逐年減少，且候選人員和當選人員均以男性居多。



資料來源：宜蘭縣統計要覽

(二)鄉鎮市民代表選舉

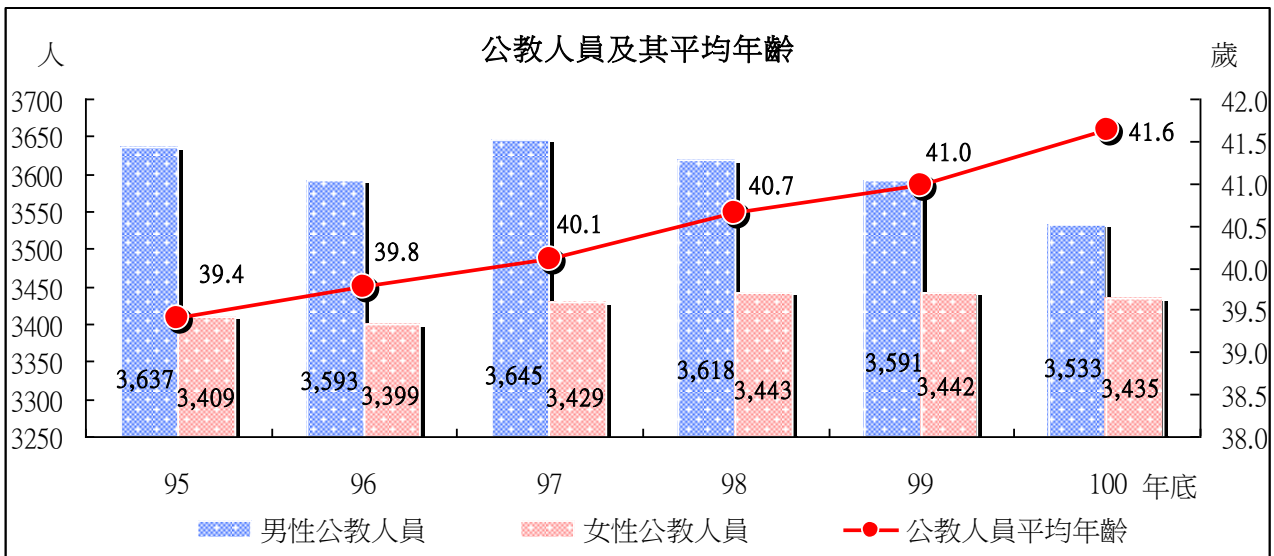
本縣第 19 屆鄉鎮市民代表選舉男性候選人員為 192 人，女性候選人員為 28 人，男性候選人員較第 18 屆之 196 人，減少 4 人(-2.04%)，女性候選人員較第 18 屆之 29 人，減少 1 人(-3.45%)；男性當選人員為 115 人，女性當選人員為 16 人，男性當選人員較第 18 屆之 116 人，減少 1 人(-0.86%)，女性當選人員較第 18 屆之 15 人，增加 1 人(6.67%)。近年來候選人員及當選人員皆以男性居多。



資料來源：宜蘭縣統計要覽

(三)公教人員

100 年底本縣男性公教人員為 3,533 人，女性公教人員為 3,435 人，男性公教人員較 99 年底之 3,591 人，減少 58 人(-1.62%)，女性公教人員較 99 年底之 3,442 人，減少 7 人(-0.20%)。近年來公教人員平均年齡遞增，100 年公教人員平均年齡為 41.6 歲。

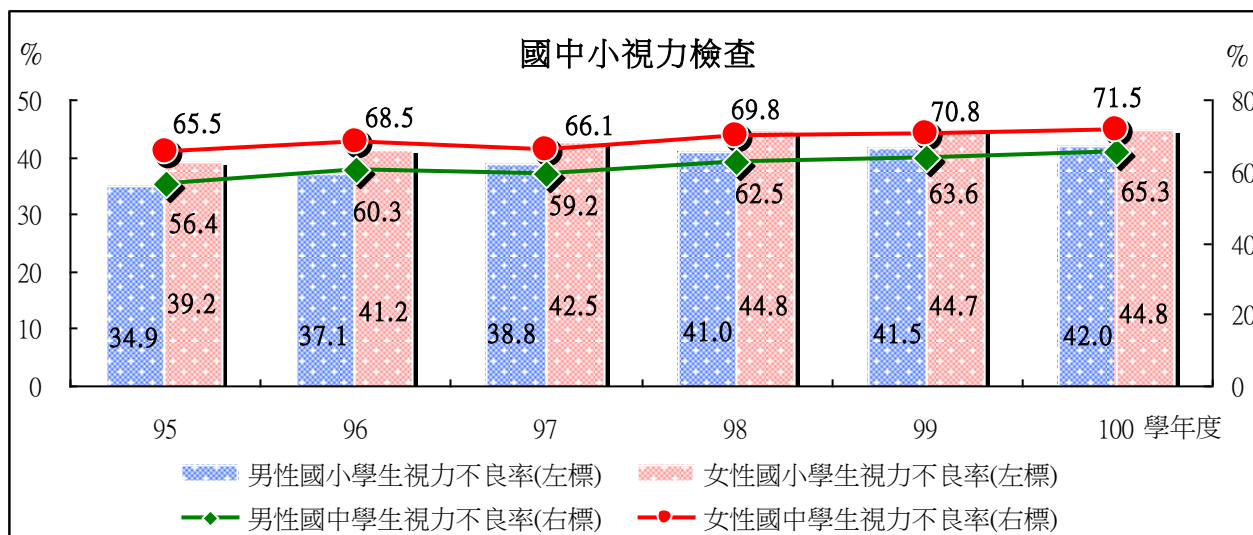


資料來源：宜蘭縣統計要覽

九、醫療保健

(一)學生視力檢查

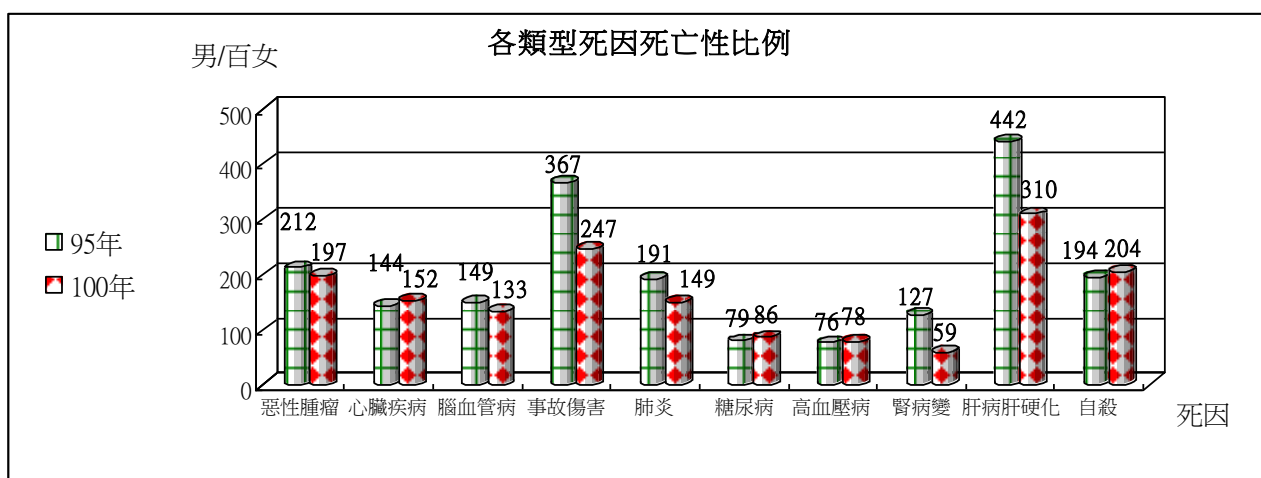
100 學年度本縣男性國小學生視力不良率為 41.97%，女性國小學生視力不良率為 44.82%；男性國中學生視力不良率為 65.30%，女性國中學生視力不良率為 71.49%。近年來國中、小學生視力不良率皆以女性占多數，且都有逐年增加的趨勢。



資料來源：宜蘭縣統計要覽

(二)各類死因死亡性比例

100 年本縣各類死因死亡性比例中，以肝病、肝硬化性比例 310 為最高，以事故傷害性比例 247 為次高，以腎病變性比例 59 為最低，以高血壓病性比例 78 為次低。95 年本縣各類死因死亡性比例中，與 100 年肝病肝硬化性比例其差距最多，與 100 年事故傷害性比例其差距次多。



資料來源：宜蘭縣統計要覽

十、結論

- 一、本縣 100 年總人口為男性多於女性，其中幼年人口與工作年齡人口都以男性居多，老年人口則以女性為多，且無論性別為何，老年人口和工作年齡人口逐年漸增，而幼年人口逐年漸減，人口金字塔呈現燈籠型結構。本縣從 98 年起人口自然增加和人口社會增加都減少，故本縣人口成長持續下滑。
- 二、近年來本縣男、女性婚姻狀況，惟有偶人口數減少外，未婚、離婚及喪偶人口數都增加，且從 98 年起粗結婚率逐年上升；本縣育齡婦女人數從 97 年起正逐年減少，其生育率呈現穩定變動狀態，而嬰兒出生率在 95 至 99 年逐年降低後，在 100 年有所略升。
- 三、近幾年勞動力狀況可知，以男性勞動力人口數為最多，大致在 125 千人口數上變動，而女性勞動力與非勞動力人口數皆逐漸趨近於 100 千人，而非勞動力未參與勞動的原因，男性以高齡或身心障礙為主，女性以料理家務為主。
- 四、在婚姻狀況別之勞動力參與率方面，男性勞動參與率最高是有配偶或同居的狀況，其勞動力參與率高於 70%，而女性勞動參與率最高則是未婚的狀況，其勞動力參與率介於 50% 至 60% 間；從事服務業的就業者以女性居多，而從事農林漁牧業與工業的就業者以男性居多；男、女性失業率均以 15 至 24 歲為最高。
- 五、本縣 100 年各級教育學生性比例以研究所階段 171 最高，以自修階段學生性比例 47 最低，並且男性識字率遠高於女性；近年來無論性別為何，除了高中教育的學生數和教師數逐年增加之外，其他教育階段的學生數和教師數都趨於穩定或有所減少。
- 六、本縣無論其性別為何，托育津貼者、中低收入老人生活津貼、低收入戶戶數等呈現遞減情況；而獨居老人全年服務人次、急難救助金額與補助人次、醫療補助金額等呈現遞增情況。另外，在獨居老人、急難現金救助、醫療補助、中低收入住院看護補助等以男性為多數；在中低收入老人、中低收入老人特別照顧、中低收入兒少生活扶助等則以女性為多數。

- 七、近年來本縣各類刑案被害老人以男性居多，性侵害和搶奪案被害人以女性居多，而違反家庭暴力嫌疑犯則以男性為主，其中性侵害和搶奪案被害人數有逐年減少趨勢。
- 八、近年來，本縣縣議員、鄉鎮市民代表選舉之候選和當選人員、公教人員皆以男性居多，且公教人員平均年齡正逐年攀升。
- 九、近年來，本縣國中、小學生視力不良率皆以女性居多，且視力不良率有逐年增加的狀況。在各類型死因死亡中，肝病、肝硬化性比例 310 為最高，以腎病變性比例 59 為最低，與五年前相比，以肝病肝硬化性比例差距最大。