

目 錄

一、民政類	1
(一)人口性別比	1
(二)婚姻狀況	1
(三)婚姻狀況－未婚年齡結構	2
(四)婚姻狀況－有偶年齡結構	3
(五)婚姻狀況－離婚年齡結構	4
(六)婚姻狀況－喪偶年齡結構	6
(七)現住原住民人口	8
(八)村里長性別	8
(九)滿 15 歲以上現住人口之教育程度	9
(十)宗教團體負責人	9
(十一)現住人口數	10
二、就業類	10
(一)15 歲以上民間人口	10
(二)失業率	11
(三)勞動力參與率	11
(四)未婚勞動力參與率	12
(五)有偶或同居勞動力參與率	12
(六)離婚或分居或喪偶勞動力參與率	13
(七)勞動力	13
(八)就業人數	14
(九)失業人數	14
(十)非勞動力人數	15
三、勞工類	15
(一)調解申請	15
(二)調解委員	16
(三)職災死亡	16
(四)職災勞工個案服務	17
(五)外籍勞工	17
四、教育類	18
(一)國民義務階段中輟生人數	18
(二)社區大學就學者	18

(三)高中以下各級學校粗就學率	19
(四)性別平等教育法性騷擾案件	19
五、文化休閒類.....	20
(一)藝文活動參與活動人數	20
(二)文化類志工人數	20
(三)文化類志工參與數	21
(四)辦理借書證人數	21
(五)借書人數	22
六、交通運輸類.....	22
(一)公共運輸使用率	22
七、健康類.....	23
(一)平均餘命	23
(二)男女十大死因	23
(三)嬰兒死亡人數	24
(四)孕產婦死亡人數	25
(五)在醫療機構分娩之比率	25
(六)自殺個案通報數	26
(七)惡性腫瘤罹患率	26
(八)惡性腫瘤死亡人數	27
(九)惡性腫瘤死亡率	27
八、人身安全類.....	28
(一)警察局公務人員數	28
(二)警察局警員人數	28
(三)性侵害加害人數及被害人數	29
(四)家庭暴力案件加害人數及被害人數	29
(五)全般刑案加害人數及被害人數	30
(六)暴力犯罪加害人數及被害人數	30
(七)妨害風化及妨害性自主加害人數及被害人數	31
(八)強盜案加害人數及被害人數	31
(九)搶奪案加害人數及被害人數	32
(十)竊盜案加害人數及被害人數	32
(十一)殺人案加害人數及被害人數	33
(十二)傷害案加害人數及被害人數	33
(十三)恐嚇取財案加害人數及被害人數	34

九、福利救助類.....34

(一)機構數	34
(二)兒童及少年人口數	35
(三)發展遲緩兒童早期療育服務通報個案	35
(四)兒童及少年家庭寄養服務	36
(五)中低收入戶生活扶助人數	36
(六)托育補助人數	37
(七)兒少機構安置收容人數	37
(八)接受特殊境遇家庭服務戶數	38
(九)單親家庭個案服務	38
(十)身心障礙人口數	39
(十一)身障機構實際安置人數	39
(十二)身障機構工作人員數	40
(十三)老年人口數	40
(十四)獨居老人數	41
(十五)照顧服務員人數	41
(十六)居家服務個案數	42
(十七)長青學苑參加人數	42
(十八)中低收入老人特別照顧津貼受照顧人數	43
(十九)本縣列冊需關懷獨居老人人數	43
(二十)低收入戶(戶長性別)	44
(二十一)低收入戶人數	44
(二十二)受理查報遊民人數	45
(二十三)社會工作專職人員數	45
(二十四)領有社會工作師執照人數	46
(二十五)性侵害被害人年齡統計	46

十、環保類.....47

(一)環保員工人數	47
-----------------	----

十一、政府服務.....47

(一)縣府各機關首長	47
(二)縣府正副主管	48
(三)縣府公教職員數	48
(四)縣府員工參與訓練人數	49
(五)縣府員工請假情形	49
(六)縣府員工請假情形-生理假	50

(七)縣府員工請假情形-家庭照顧假	50
(八)縣府員工請假情形-侍親假(留職停薪)	51
(九)縣府員工請假情形-育嬰假(留職停薪)	51

十二、觀光類.....52

(一)遊憩管理科員工數	52
(二)旅館、民宿負責人性別比	52

一、民政類

(一)人口性別比

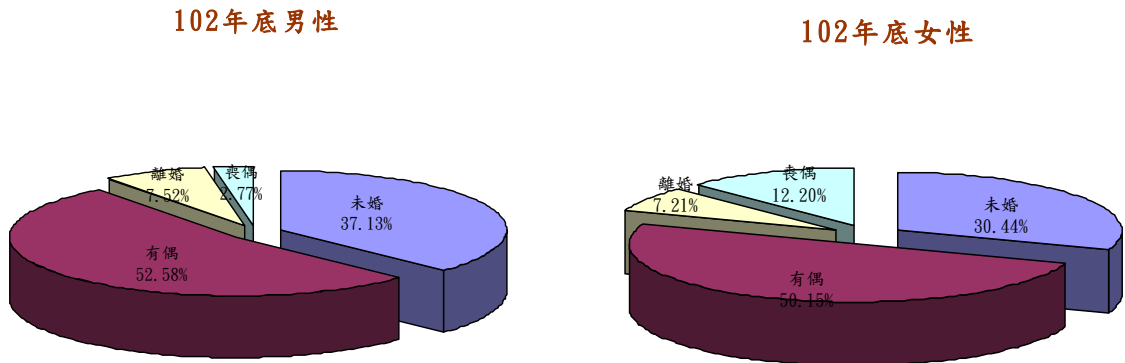
102年底本縣男性人口為233,000人，女性人口為225,456人，人口性別比為103.35，為歷年新低。出生人口及死亡人口皆以男性居多。其中出生男嬰計1,849人，女嬰計1,646人，出生人口性比例為112.33；男性死亡計2,125人，女性死亡計1,406人，死亡人口性比例為151.14。



資料來源：本府民政處

(二)婚姻狀況

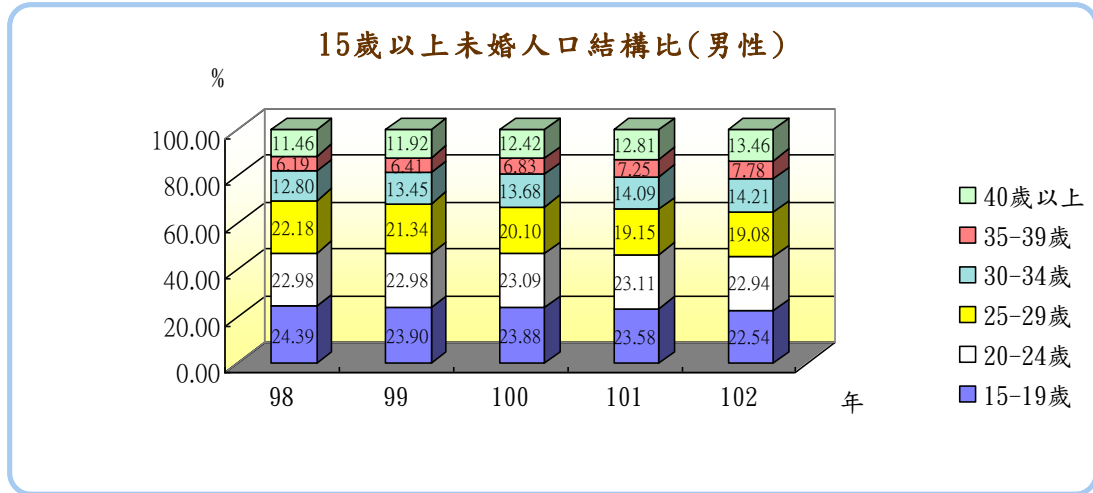
102年底本縣15歲以上男性人口計200,566人，女性計195,774人。其中男性及女性皆以有偶占最多數，其次為未婚。



資料來源：本府民政處

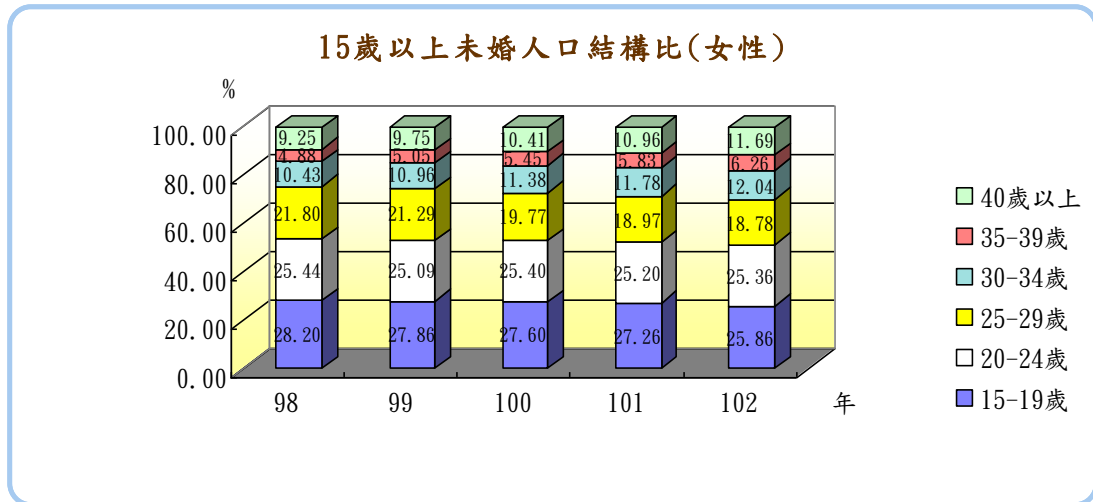
(三) 婚姻狀況－未婚年齡結構

本縣 102 年 15 歲以上男性未婚人口以 20-24 歲所占比率最高(計 22.94%)，其次為 15-19 歲(計 22.54%)，分別較 101 年底減少 0.17%、1.04%。



資料來源：本府民政處

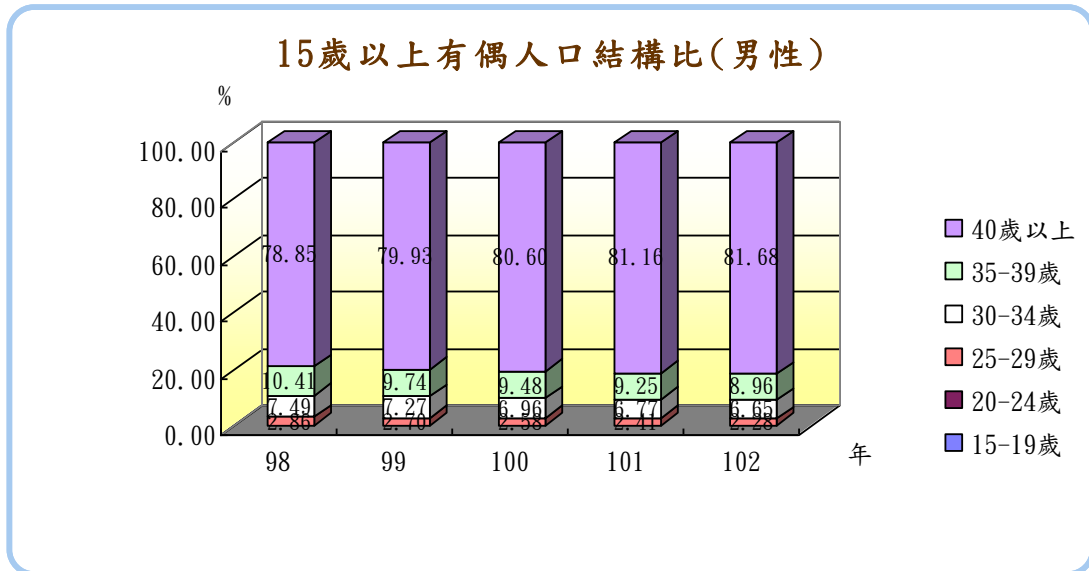
本縣 102 年 15 歲以上女性未婚人口以 15-19 歲所占比率最高(計 25.86%)，其次為 20-24 歲(計 25.36%)，分別較 101 年底減少 1.40%、增加 0.16%。



資料來源：本府民政處

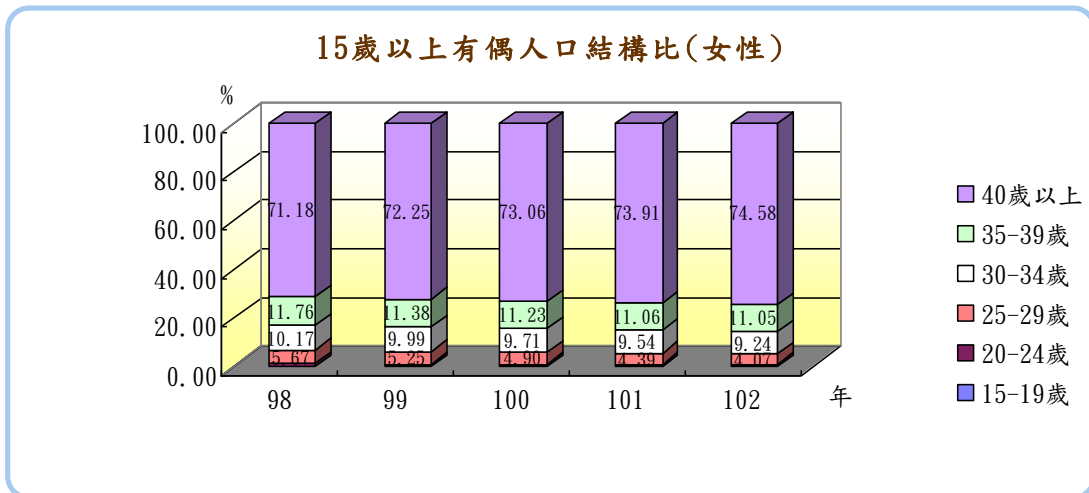
(四) 婚姻狀況—有偶年齡結構

本縣 102 年 15 歲以上男性有偶人口以 40 歲以上所占比率最高(計 81.68%)，其次為 35-39 歲(計 8.96%)，分別較 101 年底增加 0.52%、減少 0.29%。



資料來源：本府民政處

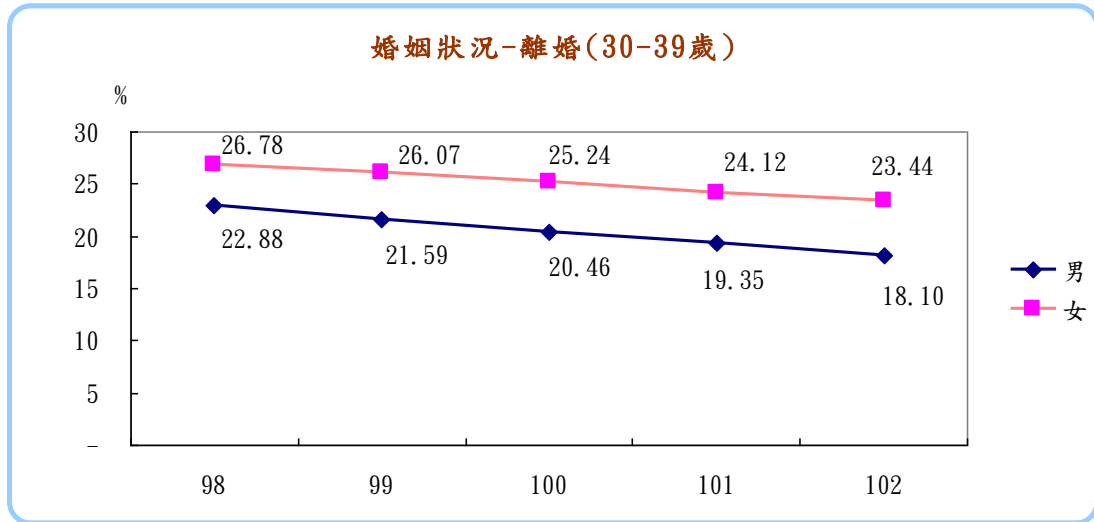
本縣 102 年 15 歲以上女性有偶人口以 40 歲以上所占比率最高(計 74.58%)，其次為 35-39 歲(計 11.05%)，分別較 101 年底增加 0.67%、減少 0.01%。



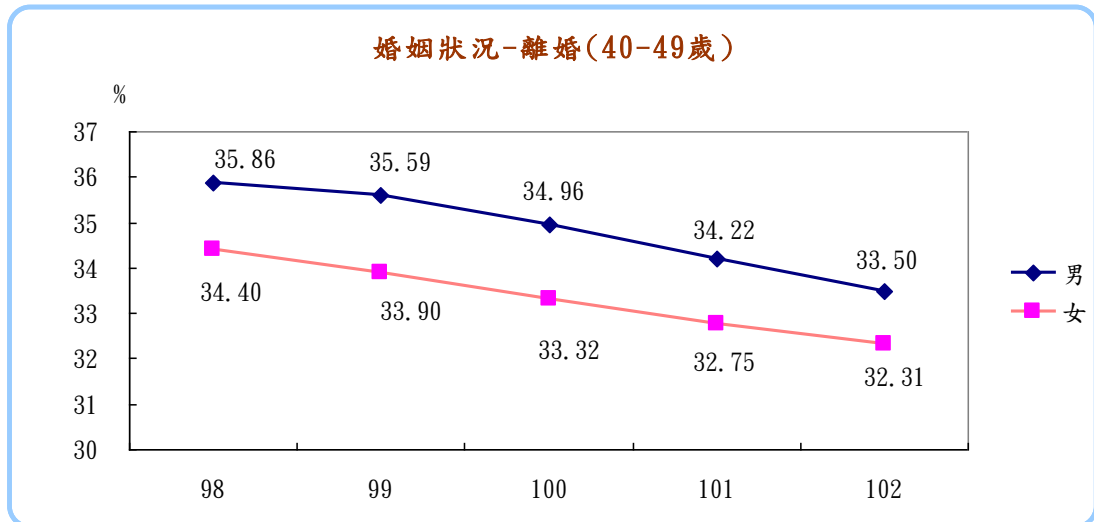
資料來源：本府民政處

(五) 婚姻狀況－離婚年齡結構

本縣 102 年僅 30-39 歲女性之離婚比例高於男性，40-49 歲、50-59 歲及 65 歲以上皆為男性之離婚比例高於女性。

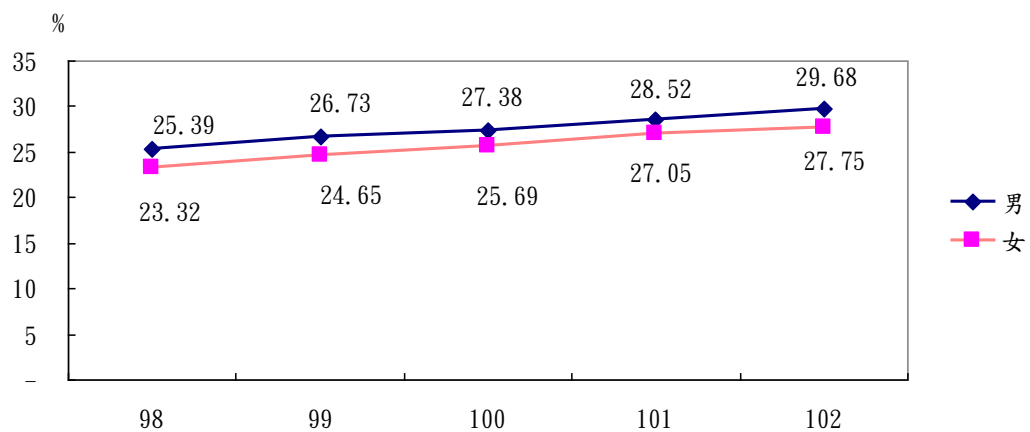


資料來源：本府民政處



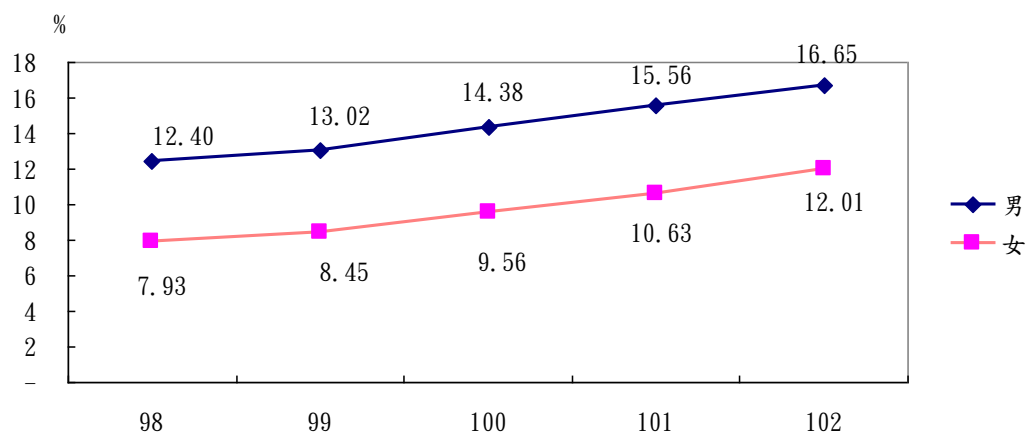
資料來源：本府民政處

婚姻狀況-離婚(50-59歲)



資料來源：本府民政處

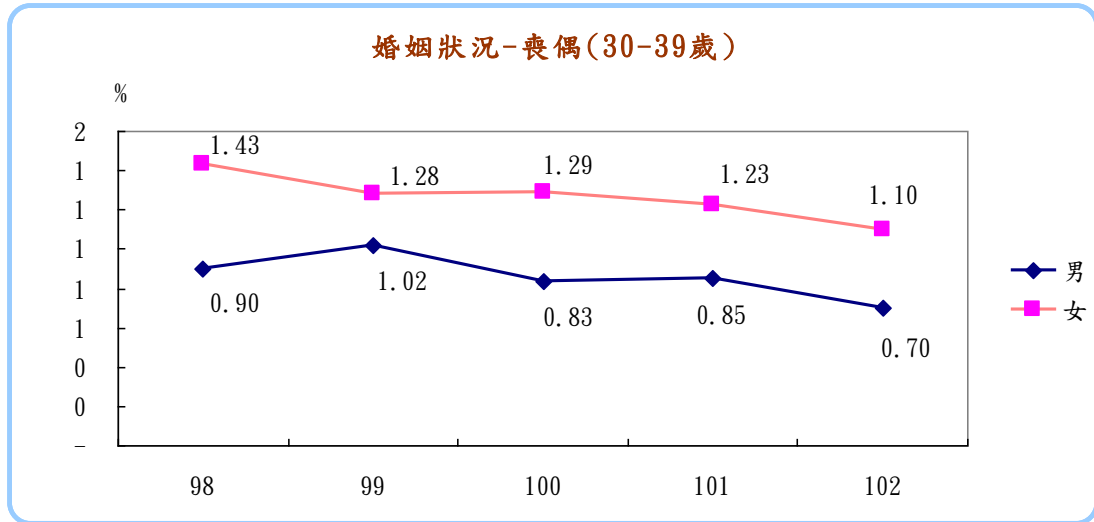
婚姻狀況-離婚(60歲以上)



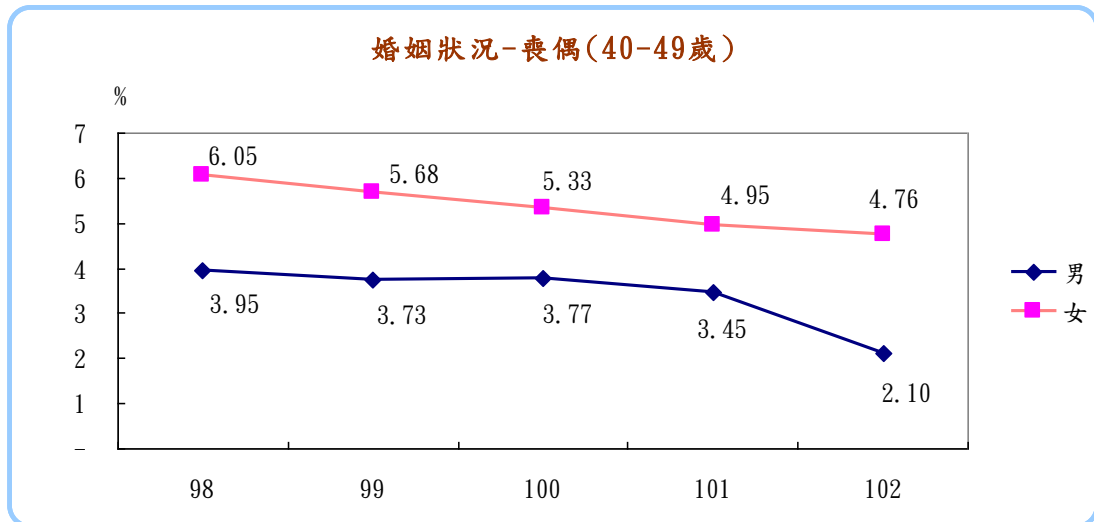
資料來源：本府民政處

(六) 婚姻狀況－喪偶年齡結構

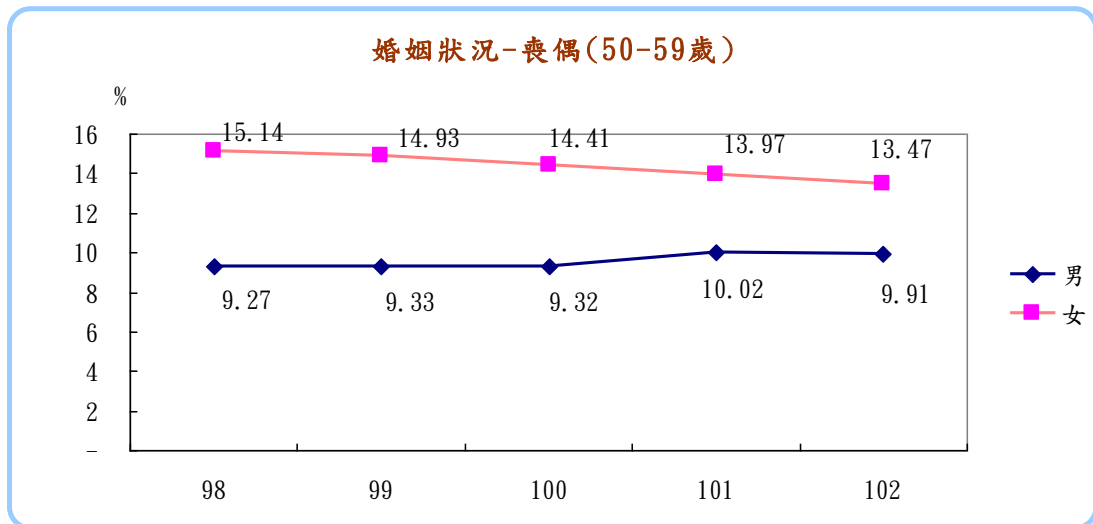
本縣 102 年僅 60 歲以上男性之喪偶比例高於女性，30-39 歲、40-49 歲及 50-59 歲皆為女性之喪偶比例高於男性。



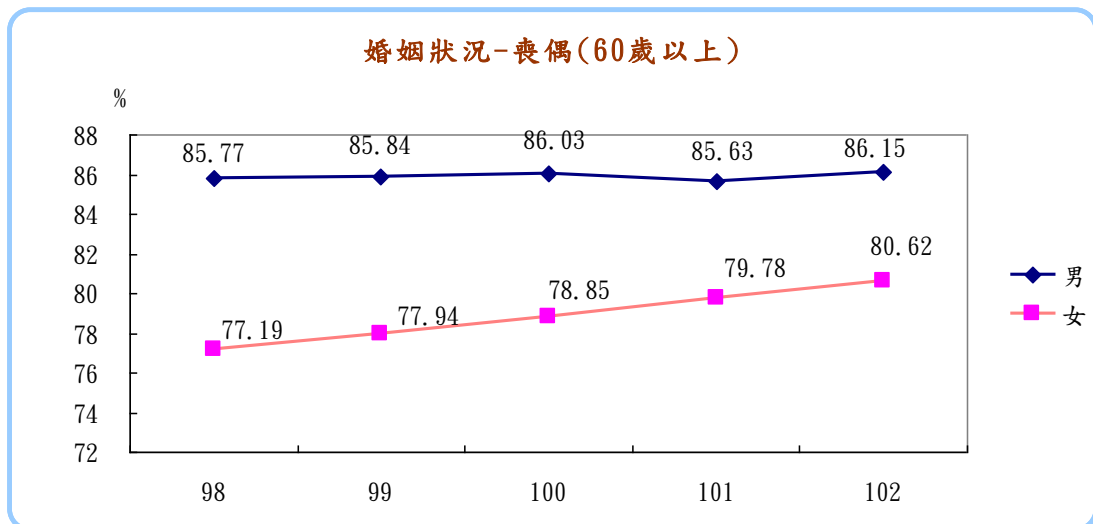
資料來源：本府民政處



資料來源：本府民政處



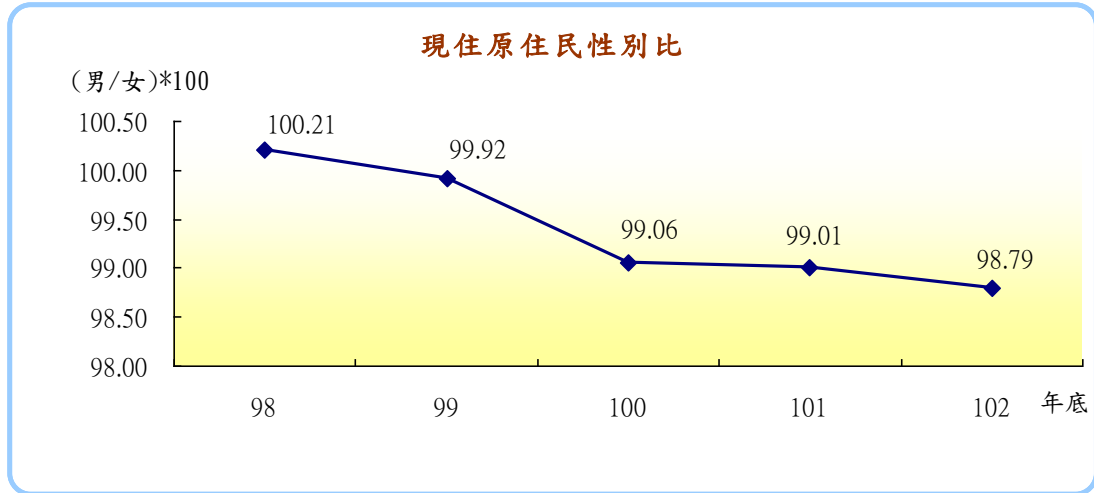
資料來源：本府民政處



資料來源：本府民政處

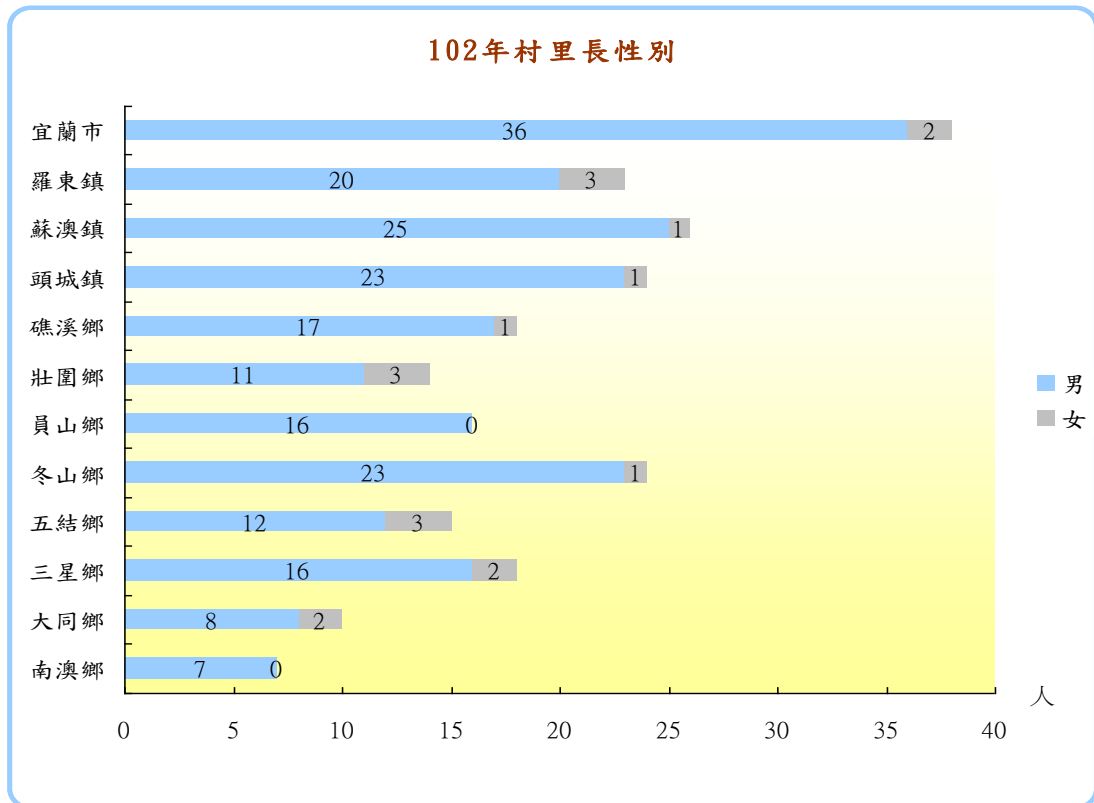
(七)現住原住民人口

102 年底本縣原住民計 4,905 戶，其中男性計 8,017 人，女性計 8,115 人，原住民人口性別比為 98.79。



資料來源：本府民政處

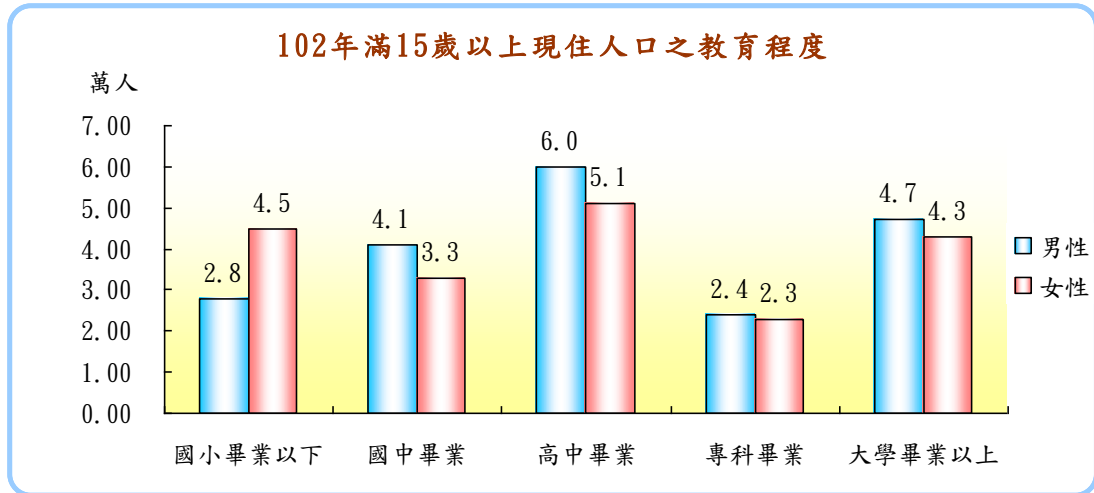
(八)村里長性別



資料來源：本府民政處

(九)滿 15 歲以上現住人口之教育程度

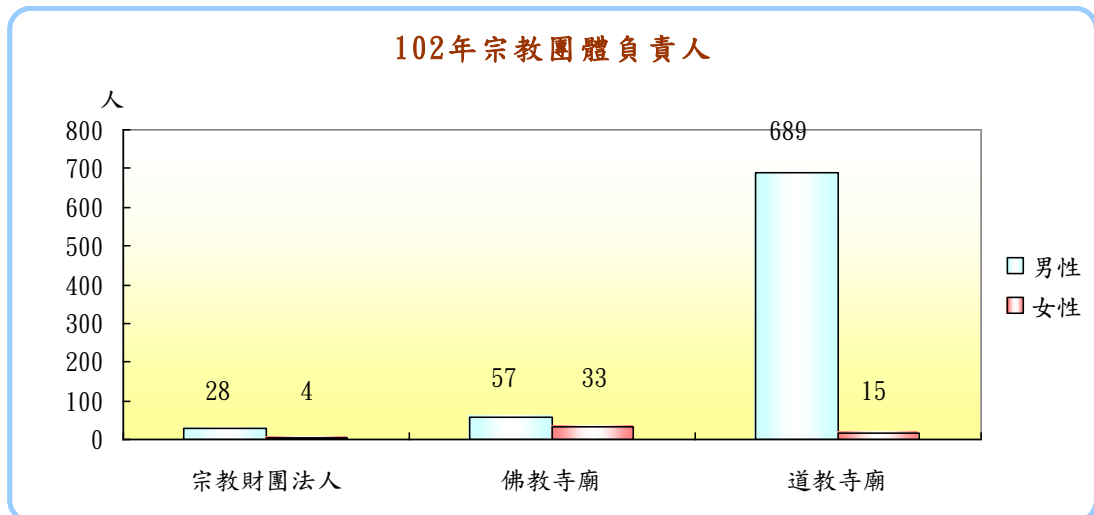
102 年本縣 15 歲以上男性現住人口之教育程度以高中畢業占最多數(計 60,392 人)，其次為大學畢業以上(計 47,389 人)。女性現住人口之教育程度以高中畢業占最多數(計 51,242 人)，其次為大學畢業以上(計 43,104 人)。



資料來源：本府民政處

(十)宗教團體負責人

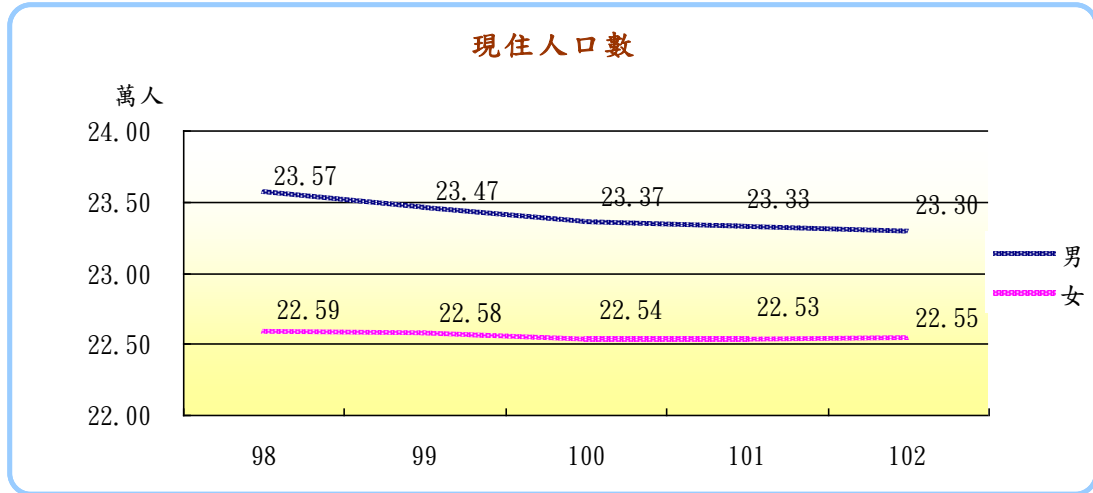
102 年本縣宗教財團法人男性負責人計 23 人，女性負責人計 4 人；佛教寺廟男性負責人計 57 人，女性負責人計 33 人；道教寺廟男性負責人計 689 人，女性負責人計 15 人。



資料來源：本府民政處

(十一)現住人口數

102 年本縣現住人口計 458,456 人，男性人口計 233,000 人，女性人口計 225,456 人，人口性別比為 103.35。

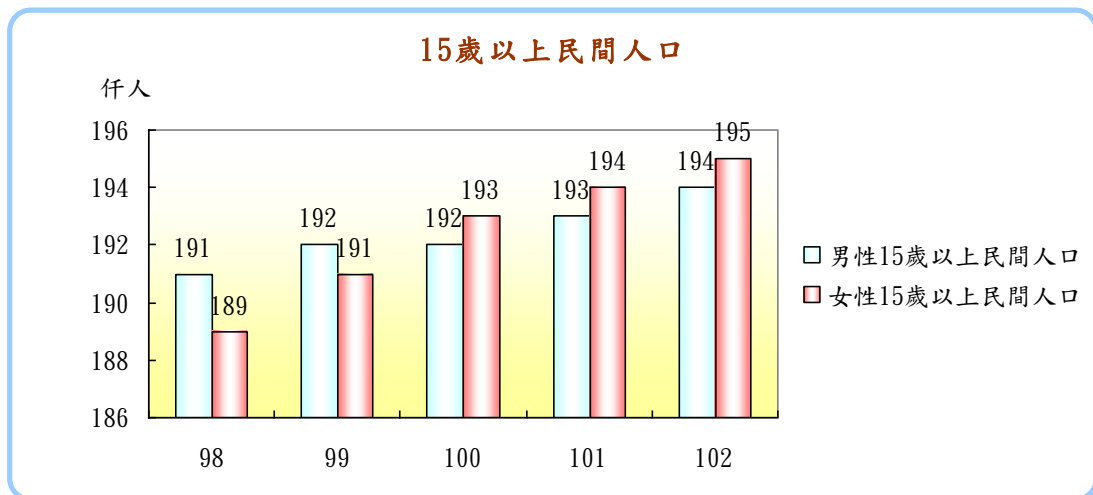


資料來源：本府民政處

二、就業類

(一)15 歲以上民間人口

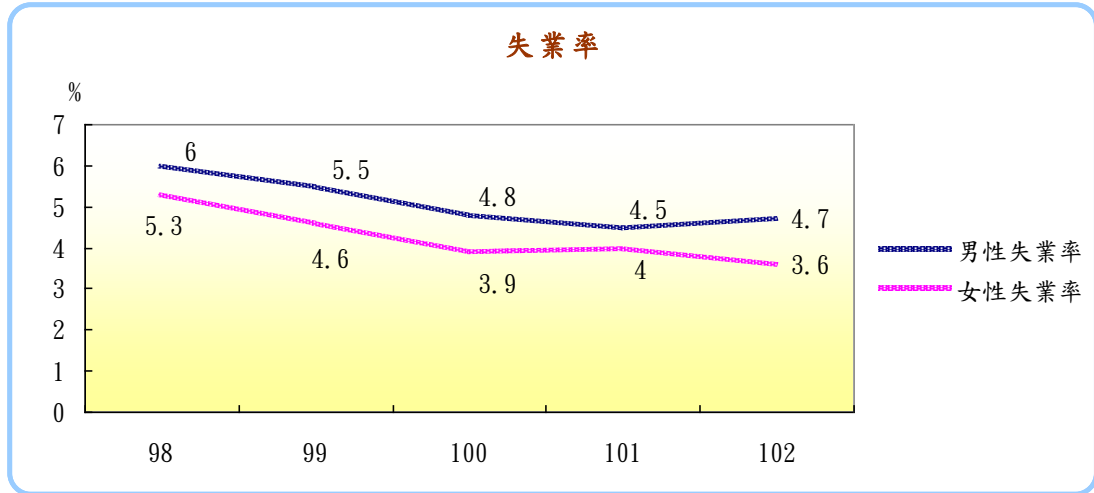
本縣 15 歲以上男性民間人口計 194 仟人，女性民間人口計 195 仟人，性別比例為 99.49。



資料來源：本府民政處

(二)失業率

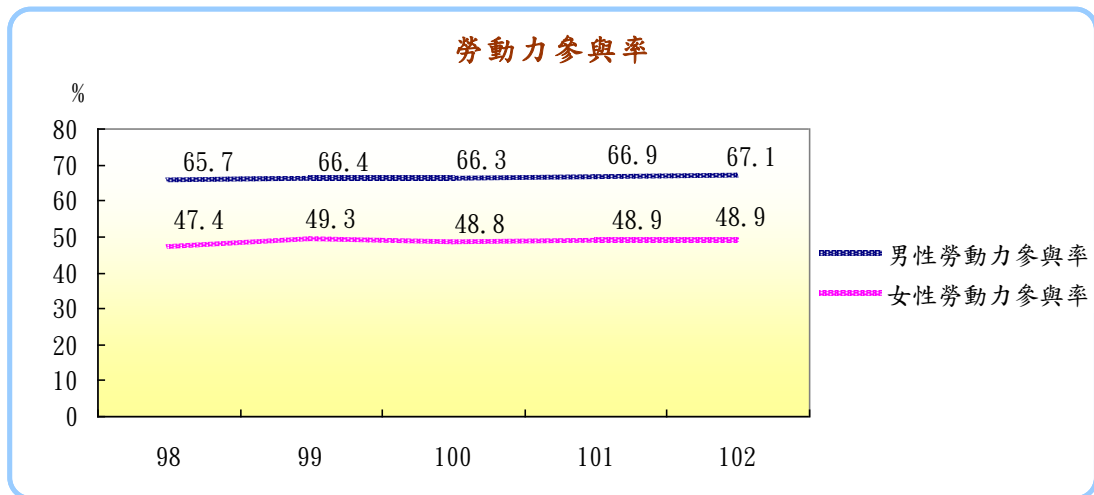
102 年本縣男性失業率為 4.7%，女性失業率為 3.6%，分別較 101 年增加 0.2%、減少 0.4%。



資料來源：本府勞工處

(三)勞動力參與率

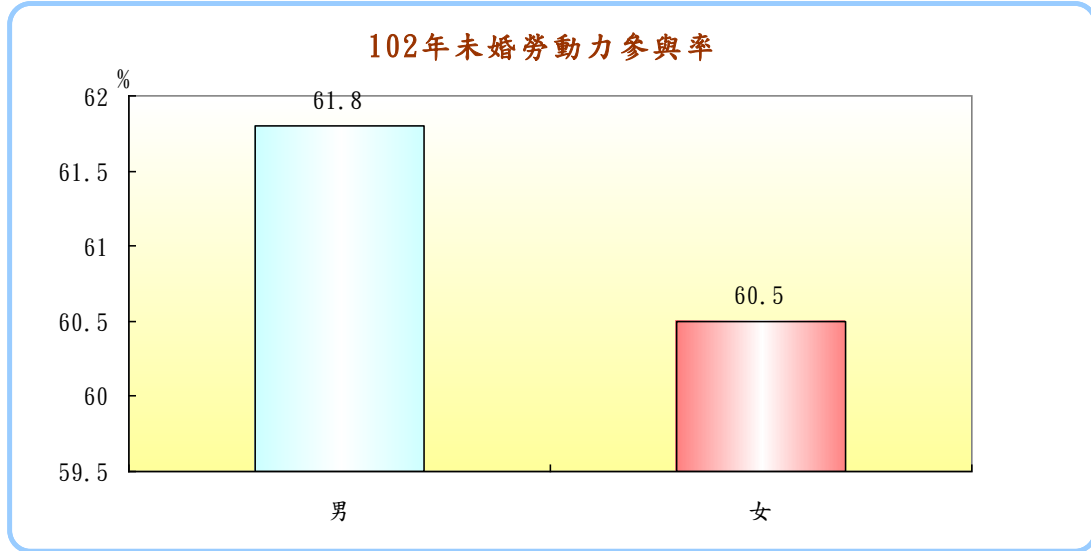
102 年本縣男性勞動參與率為 67.1%，女性勞動參與率為 48.9%，分別較 101 年增加 0.2%、0%。



資料來源：本府勞工處

(四)未婚勞動力參與率

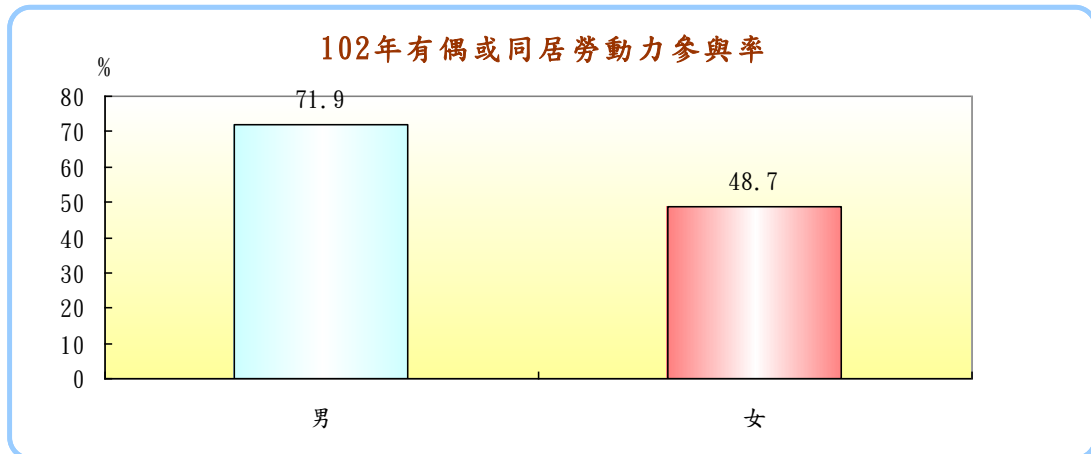
102年本縣男性未婚勞動力參與率為61.8%，女性未婚勞動力參與率為60.5%。



資料來源：本府勞工處

(五)有偶或同居勞動力參與率

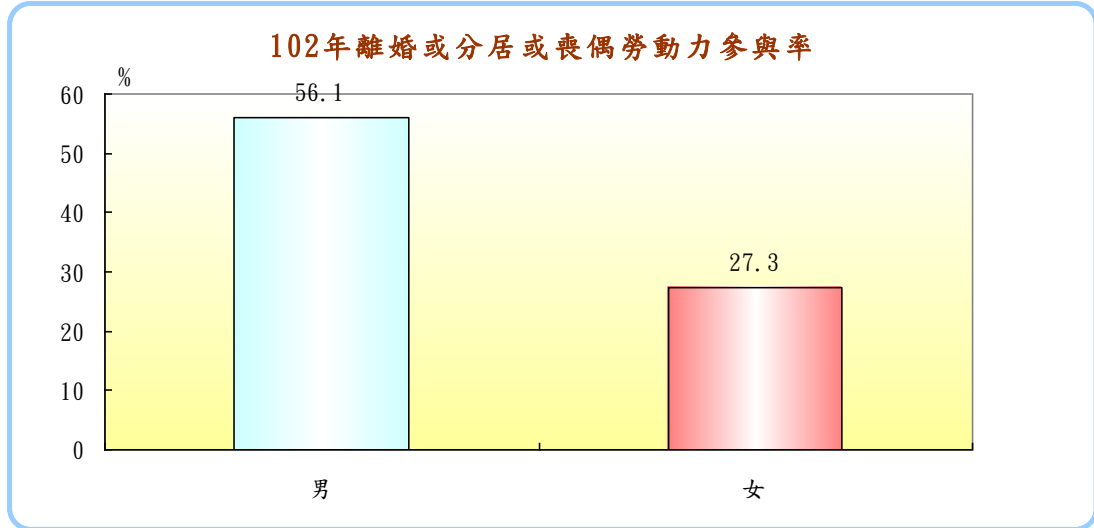
102年本縣男性有偶或同居勞動力參與率為71.9%，女性有偶或同居勞動力參與率為48.7%。



資料來源：本府勞工處

(六) 離婚或分居或喪偶勞動力參與率

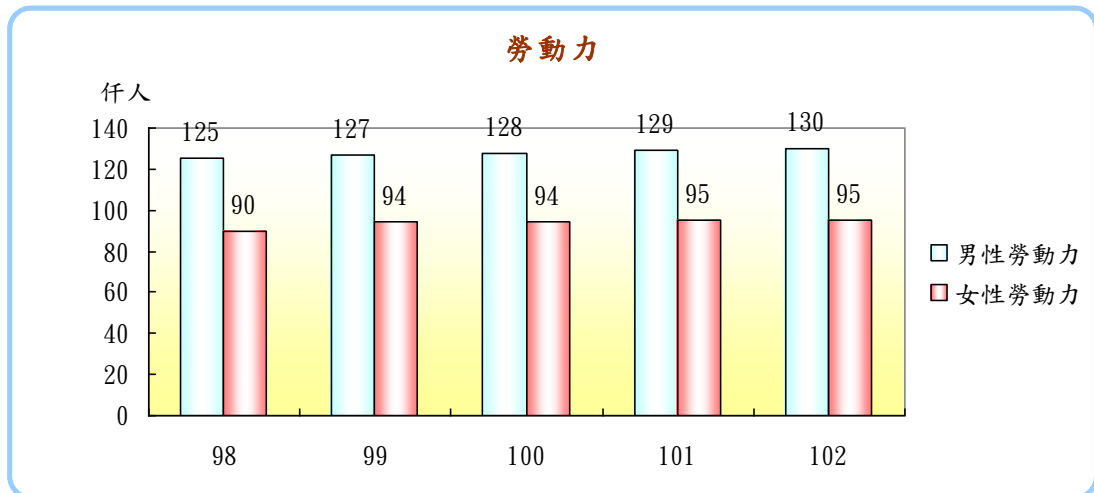
102 年本縣男性離婚或分居或喪偶勞動力參與率為 56.1%，女性離婚或分居或喪偶勞動力參與率為 27.3%。



資料來源：本府勞工處

(七) 勞動力

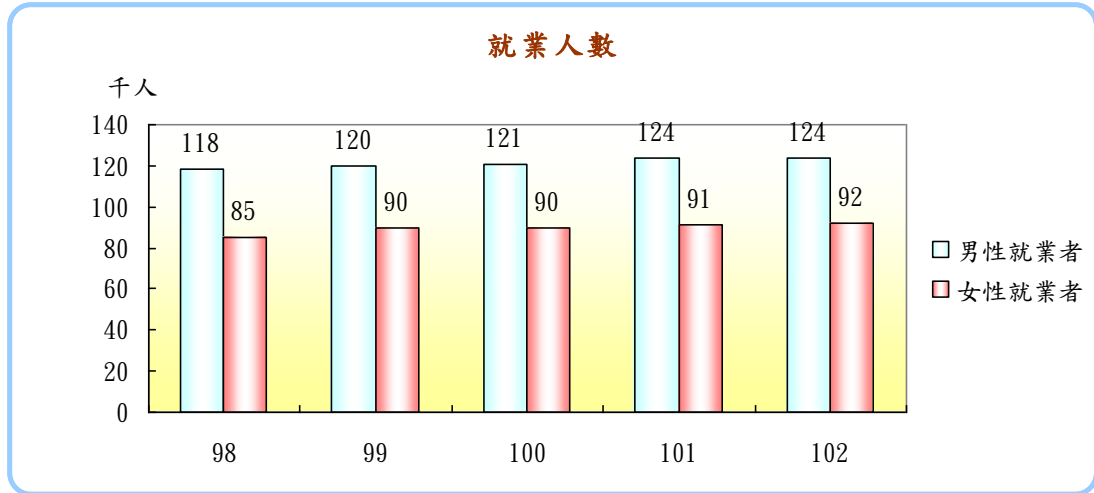
102 年本縣男性勞動力為 130 仟人，女性勞動力為 95 仟人，勞動力性別比為 136.84。



資料來源：本府勞工處

(八)就業人數

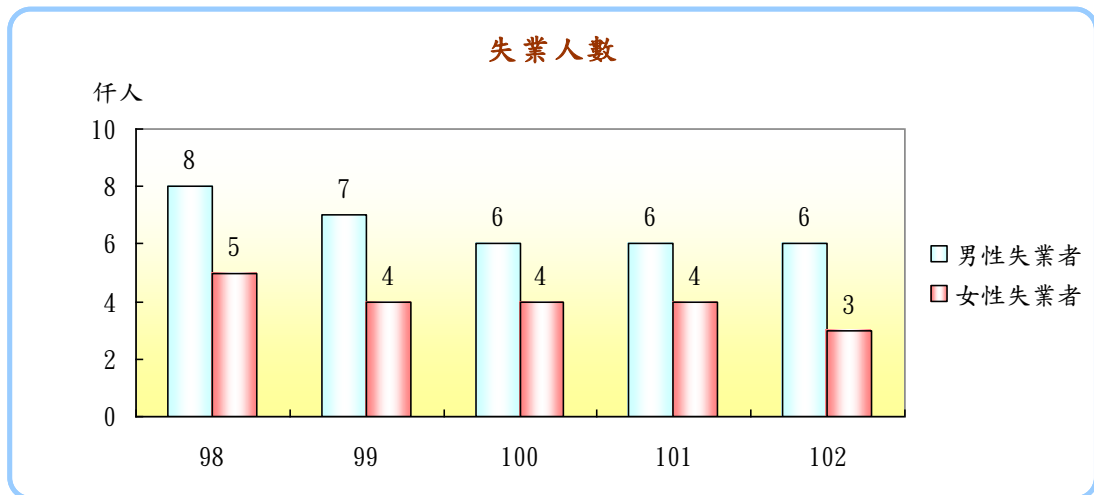
102 年本縣男性就業者計 114 千人，女性就業者計 92 千人，就業者性別比為 134.78。



資料來源：本府勞工處

(九)失業人數

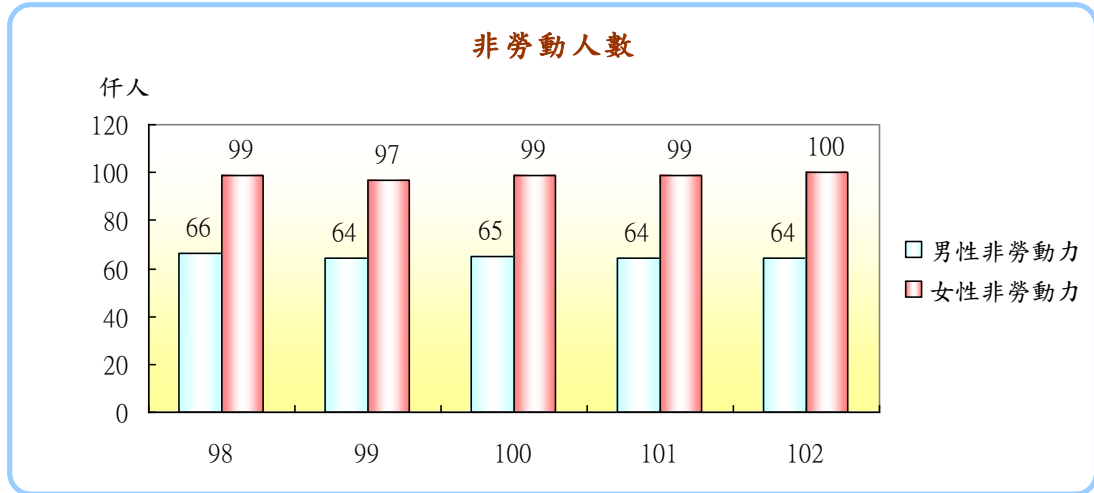
102 年本縣男性失業者計 6 千人，女性失業者計 3 千人，分別較 101 年減少 0%、25%。



資料來源：本府勞工處

(十)非勞動力人數

102 年本縣男性非勞動力計 64 千人，女性非勞動力計 100 千人，分別較 101 年增加 0%、1.01%。

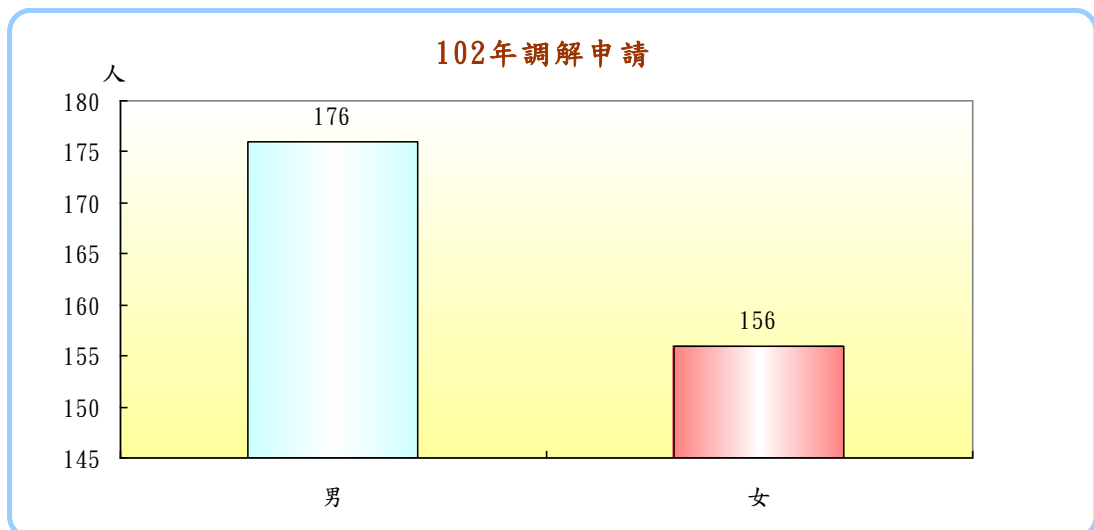


資料來源：本府勞工處

三、勞工類

(一)調解申請

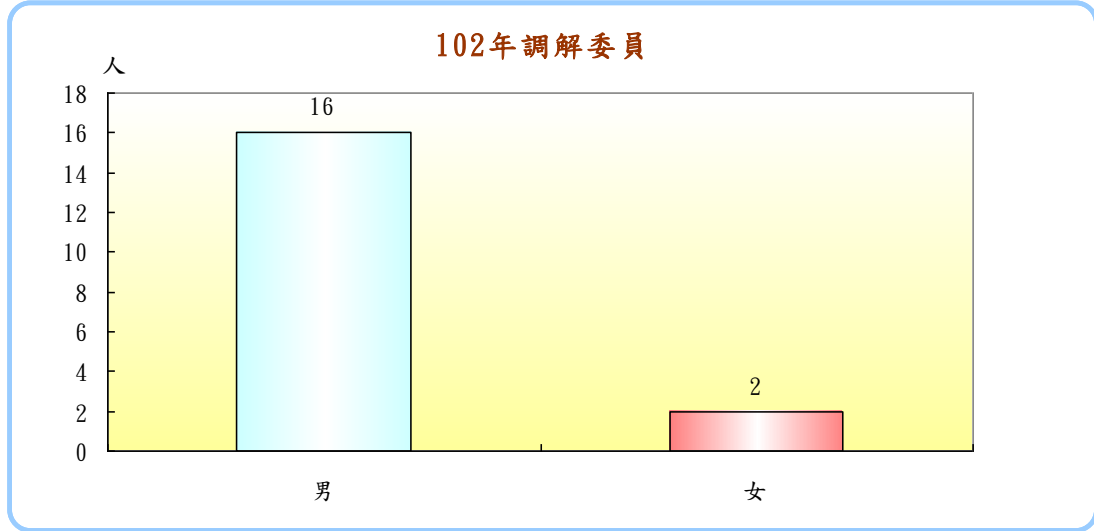
102 年本縣勞資爭議調解申請件數計 332 人，其中男性計 176 人(計 53.01%)，女性計 156 人(計 46.99%)。



資料來源：本府勞工處

(二)調解委員

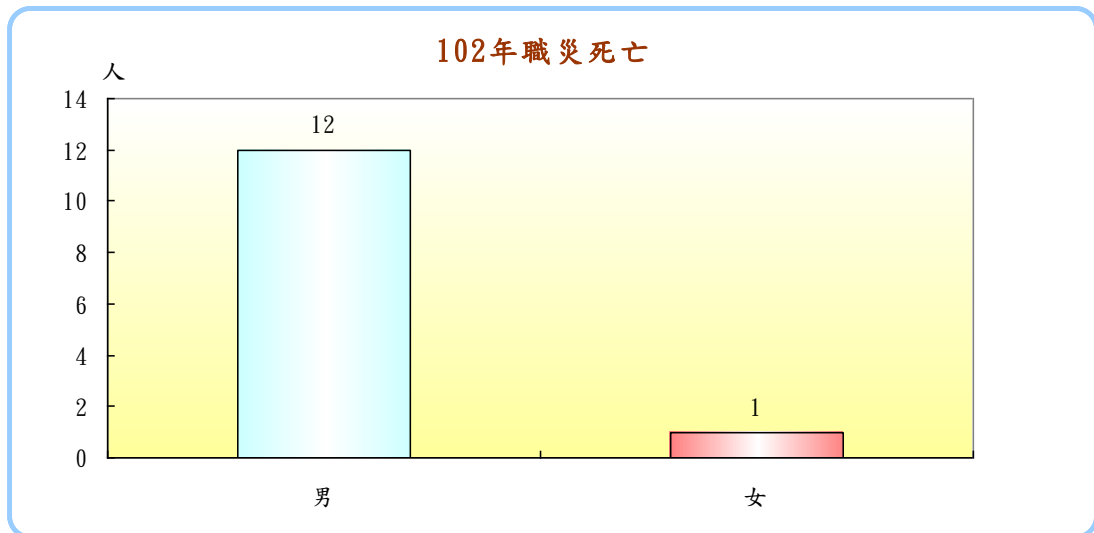
102年本縣調解委員計18人，其中男性計16人(計88.89%)，女性計2人(計11.11%)。



資料來源：本府勞工處

(三)職災死亡

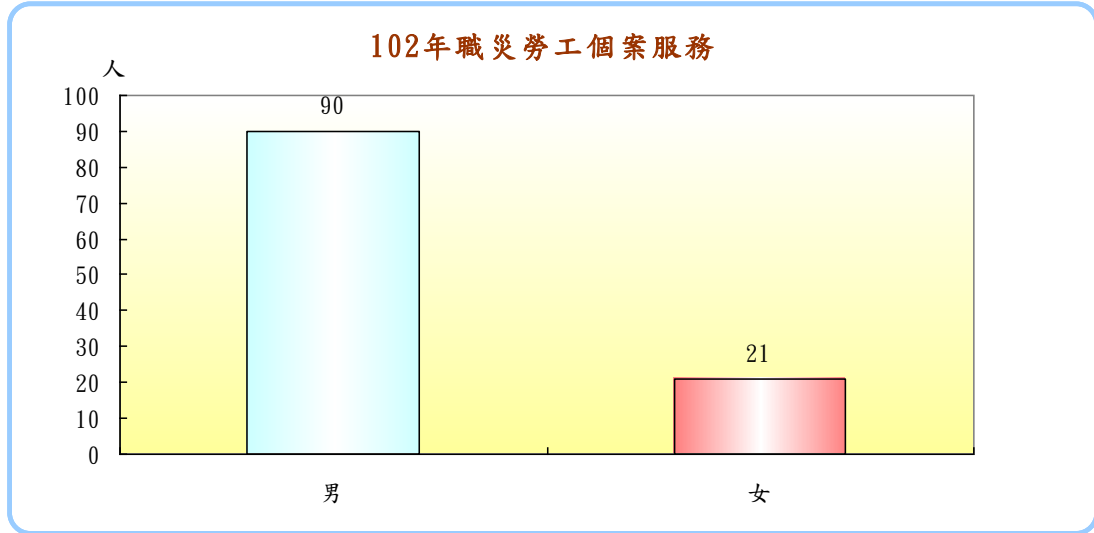
102年本縣職災死亡計13人，其中男性計12人(計92.31%)，女性計1人(計7.69%)。



資料來源：本府勞工處

(四)職災勞工個案服務

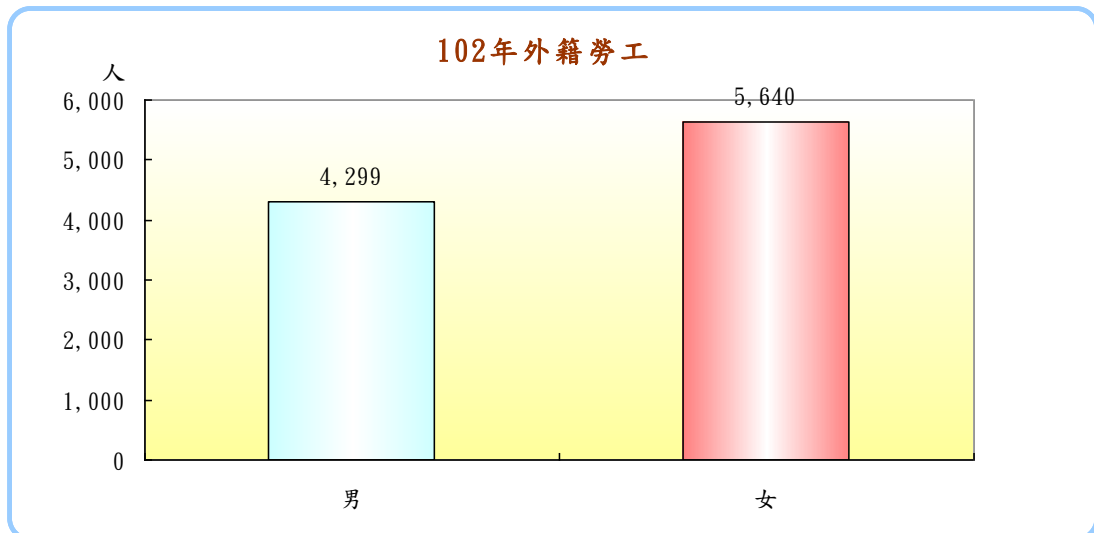
102 年本縣職災勞工個案服務計 111 人，其中男性計 90 人(計 81.08%)，女性計 21 人(計 18.92%)。



資料來源：本府勞工處

(五)外籍勞工

102 年本縣外籍勞工計 9,939 人，其中男性計 4,299 人(計 43.25%)，女性計 5640 人(計 56.75%)。

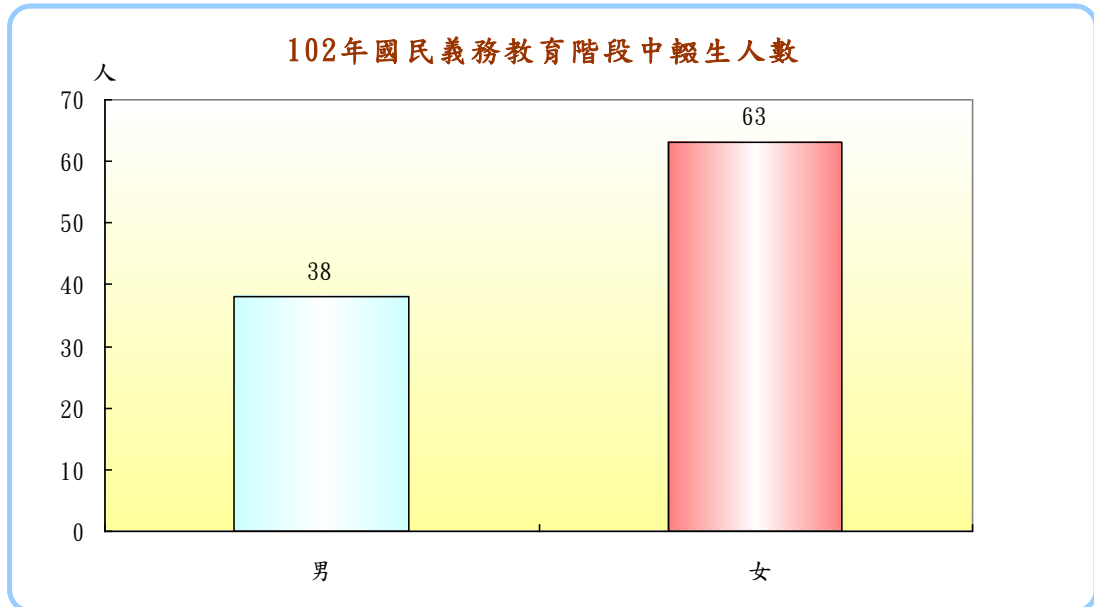


資料來源：本府勞工處

四、教育類

(一)國民義務階段中輟生人數

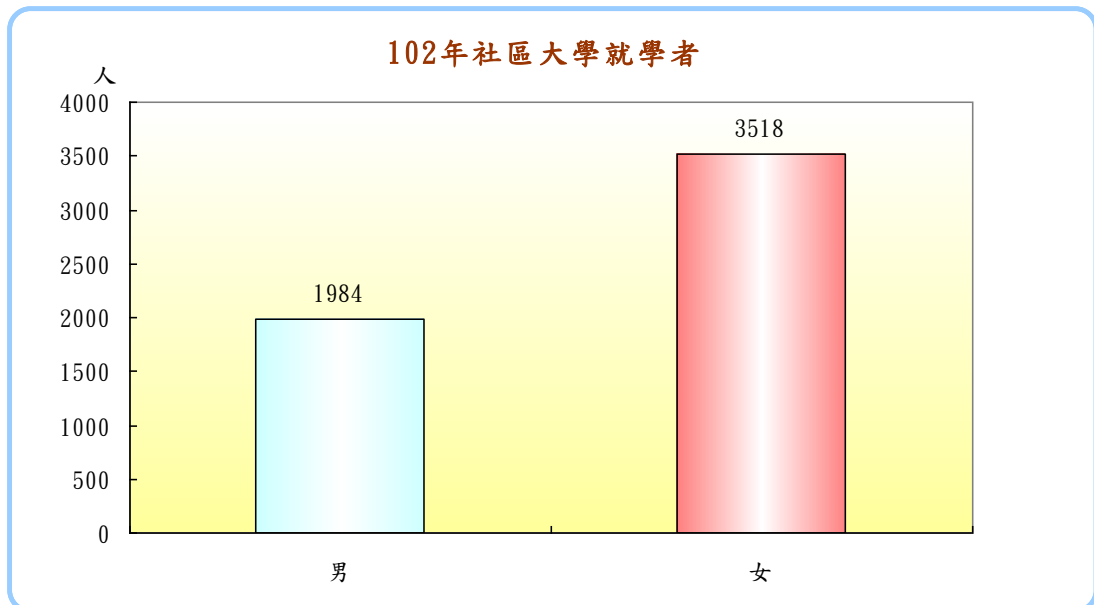
102 年本縣國民義務教育階段中輟生男性計 38 人，女性計 63 人，國民義務教育階段中輟生性別比例為 60.32。



資料來源：本府教育處

(二)社區大學就學者

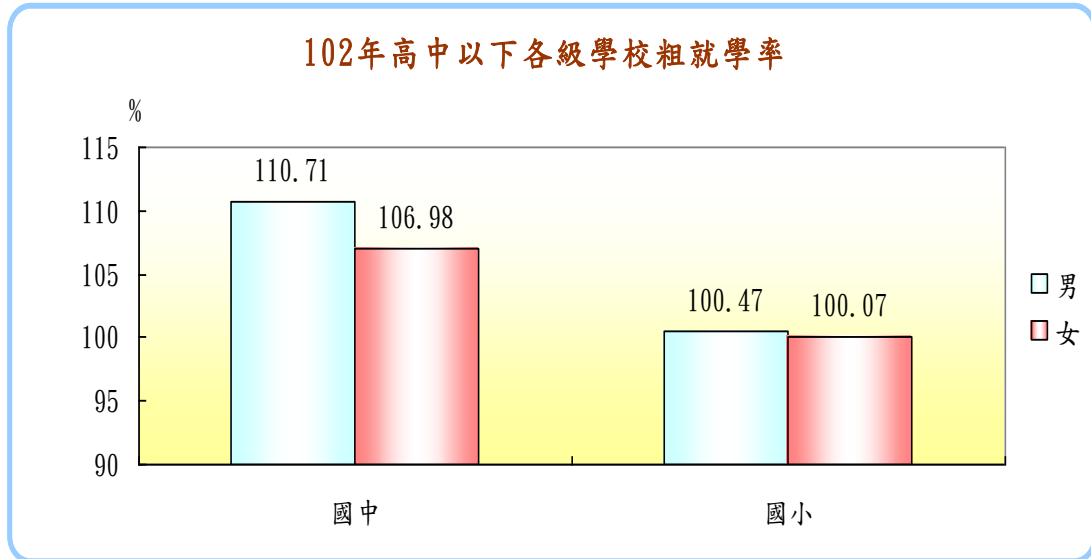
102 年本縣社區大學就學者男性計 1,984 人，女性計 3,518 人，社區大學就學者性別比例為 56.40。



資料來源：本府教育處

(三)高中以下各級學校粗就學率

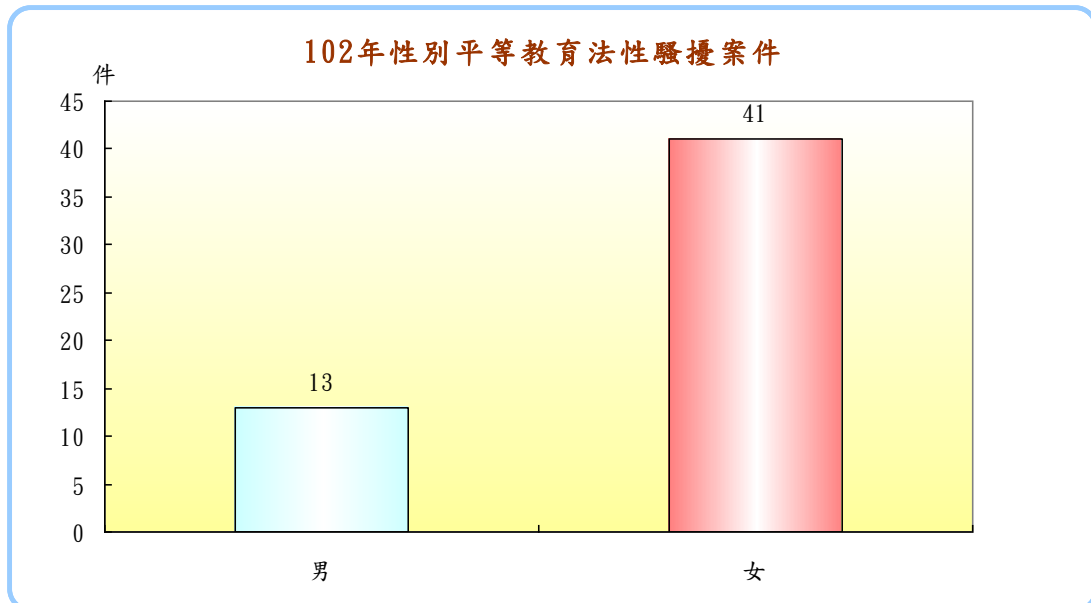
102 年本縣國中男性粗就學率為 110.71%，國中女性粗就學率為 106.98%，國小男性粗就學率為 100.47%，國小女性粗就學率為 100.07%。



資料來源：本府教育處

(四)性別平等教育法性騷擾案件

102 年本縣性別平等教育法性騷擾案件男性計 13 件，女性計 41 件。

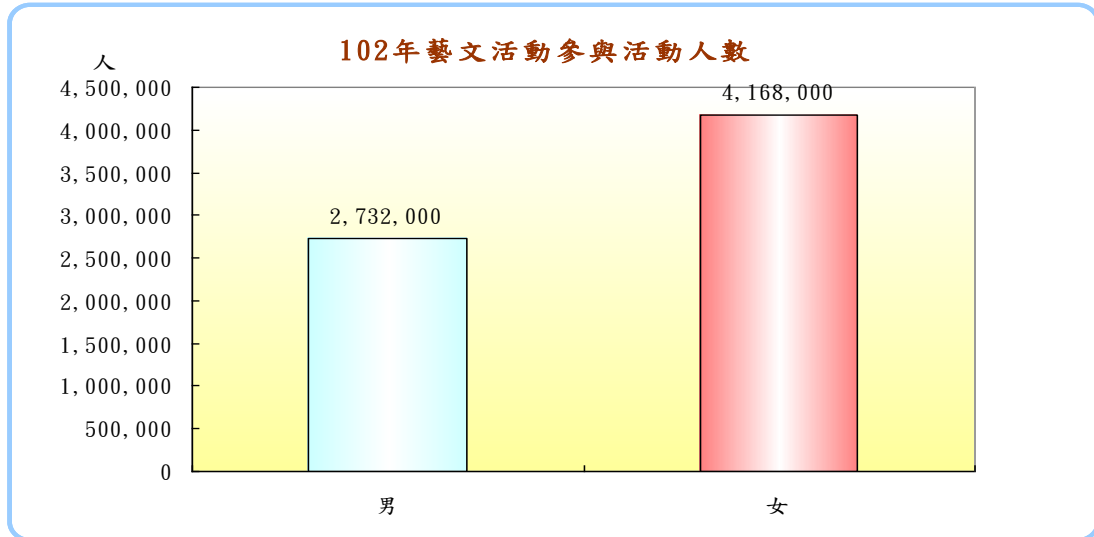


資料來源：本府教育處

五、文化休閒類

(一)藝文活動參與活動人數

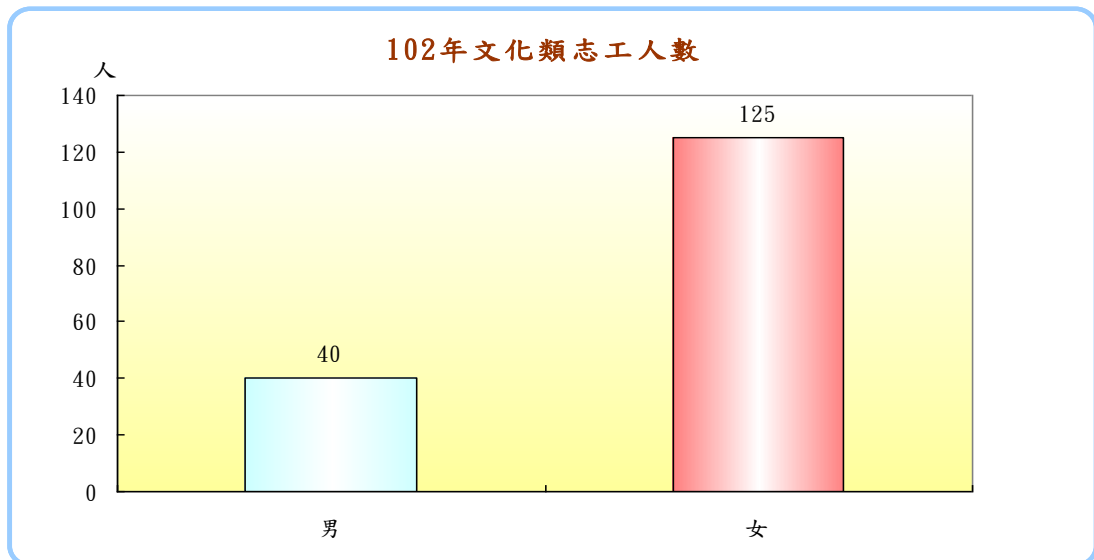
102年本縣藝文活動參與活動男性計2,732,000人，女性計4,168,000人，藝文活動參與活動性別比為65.55。



資料來源：本府文化局

(二)文化類志工人數

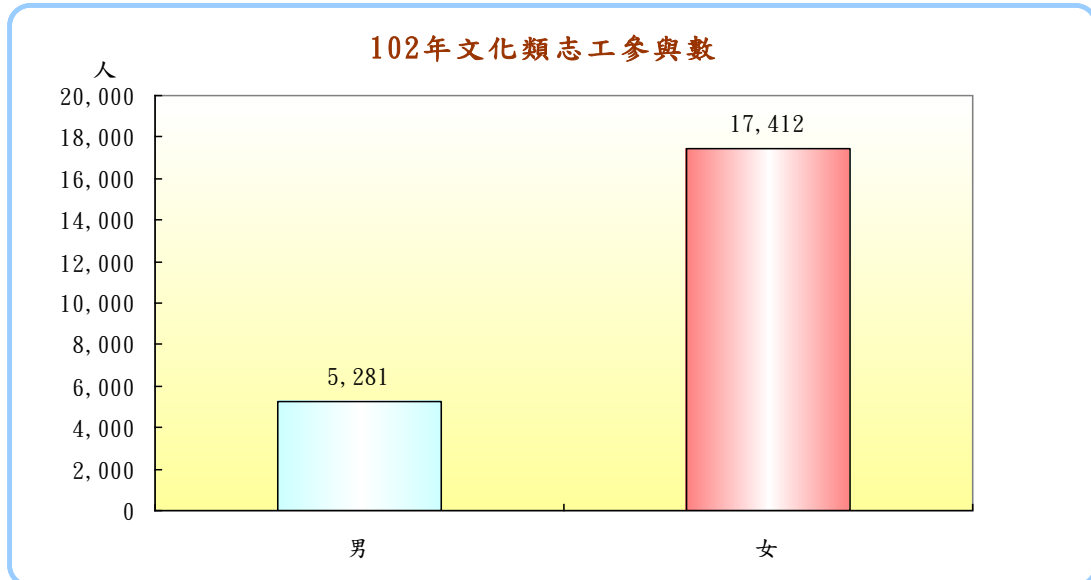
102年本縣文化類志工男性計40人，女性計125人，文化類志工性別比為32。



資料來源：本府文化局

(三)文化類志工參與數

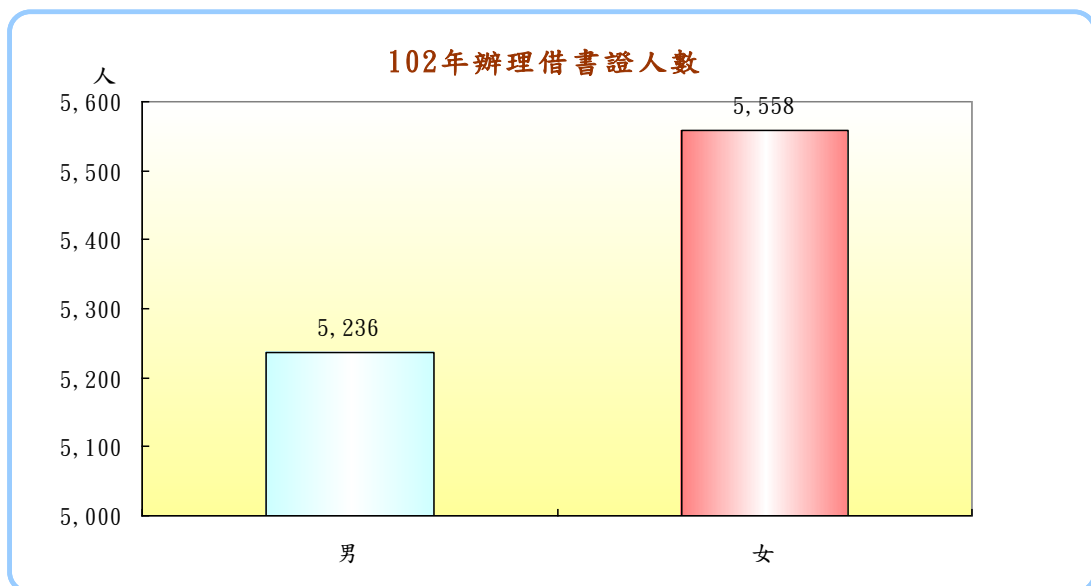
102 年本縣文化類志工參與數男性計 5,281 人，女性計 17,412 人，文化類志工參與數性別比為 30.33。



資料來源：本府文化局

(四)辦理借書證人數

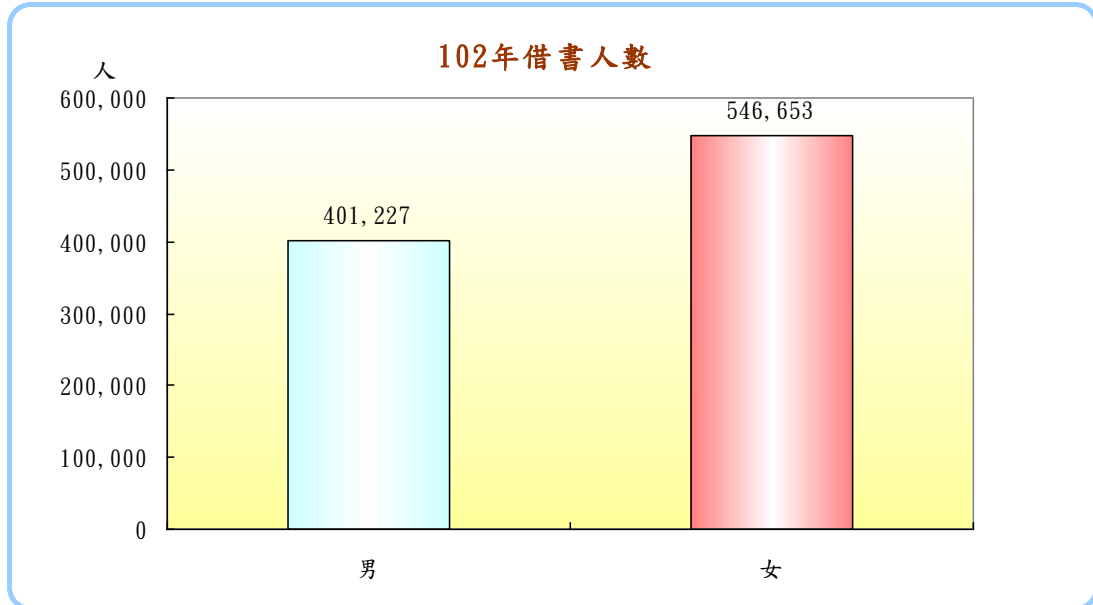
102 年本縣辦理借書證男性計 5,236 人，女性計 5,556 人，辦理借書證性別比為 94.24。



資料來源：本府文化局

(五)借書人數

102 年本縣借書者男性計 401,227 人，女性計 546,653 人，辦理借書者性別比為 73.40。

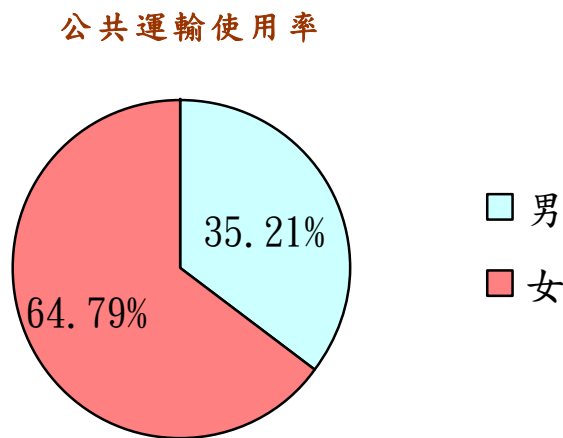


資料來源：本府文化局

六、交通運輸類

(一) 公共運輸使用率

102 年本縣公共運輸使用率男性計 35.21%，女性計 64.79%。

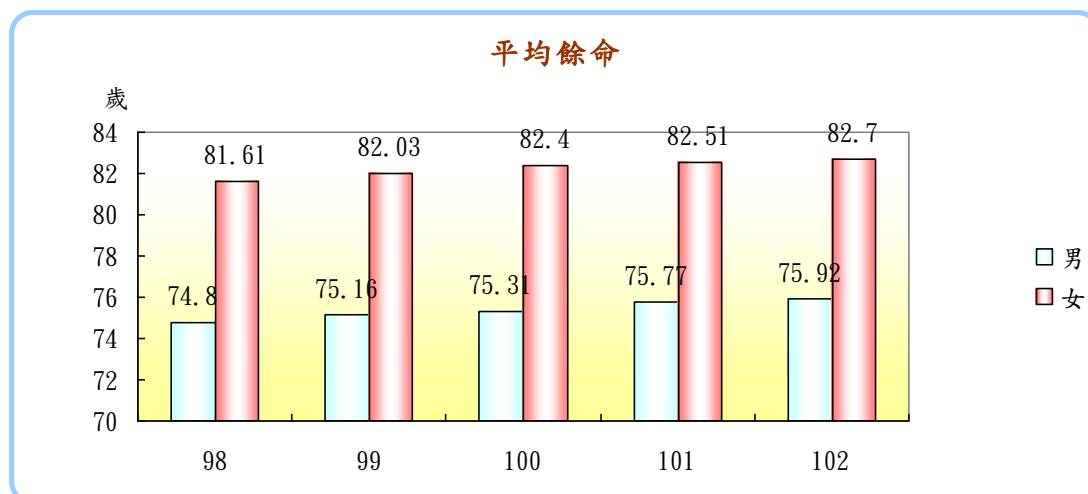


資料來源：本府建設處

七、健康類

(一)平均餘命

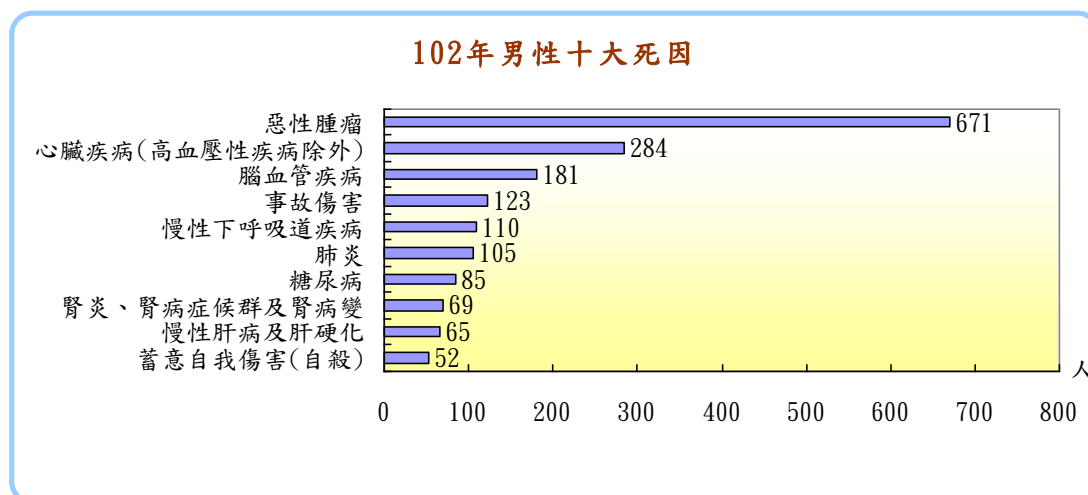
102年本縣男性平均餘命75.92歲，女性平均餘命82.70歲，分別較101年增加0.15歲、0.19歲。



資料來源：本府衛生局

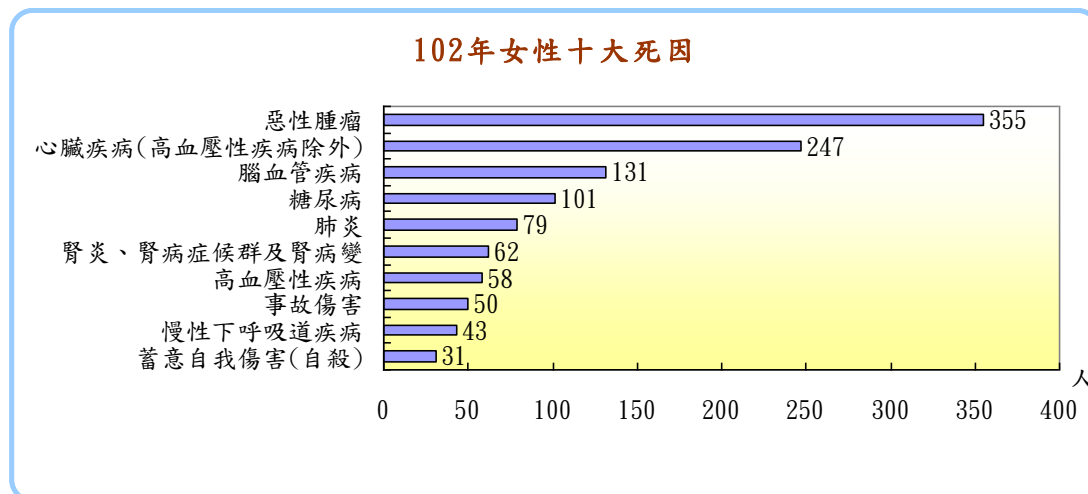
(二)男女十大死因

102年本縣男性前十大死因依序為1. 惡性腫瘤(計671人)2. 心臟疾病(計284人)3. 腦血管疾病(計181人)4. 事故傷害(計123人)5. 慢性下呼吸道疾病(計110人)6. 肺炎(計105人)7. 糖尿病(計85人)8. 腎炎、腎病症候群及腎病變(計69人)9. 慢性肝病及肝硬化(計65人)10. 蓄意自我傷害(52人)。



資料來源：本府衛生局

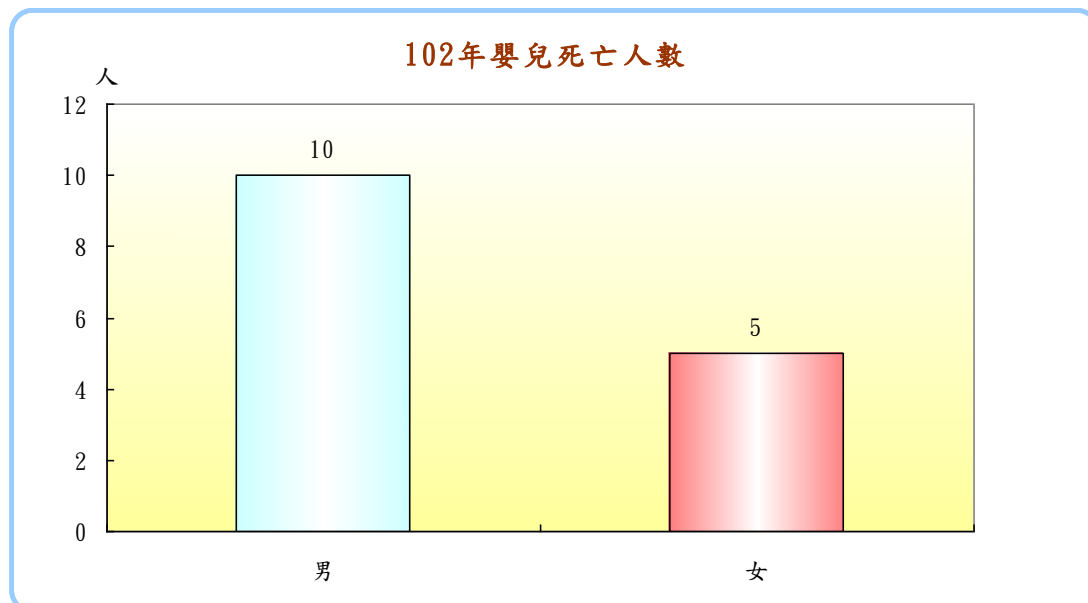
102 年本縣女性前十大死因依序為 1. 惡性腫瘤(計 355 人)2. 心臟疾病(計 247 人)3. 腦血管疾病(計 131 人)4. 糖尿病(計 101 人)5. 肺炎(計 79 人)6. 腎炎、腎病症候群及腎病變(計 62 人)7. 高血壓疾病(計 58 人)8. 事故傷害(計 50 人)9. 慢性下呼吸道疾病(計 43 人)10. 蓄意自我傷害(31 人)。



資料來源：本府衛生局

(三)嬰兒死亡人數

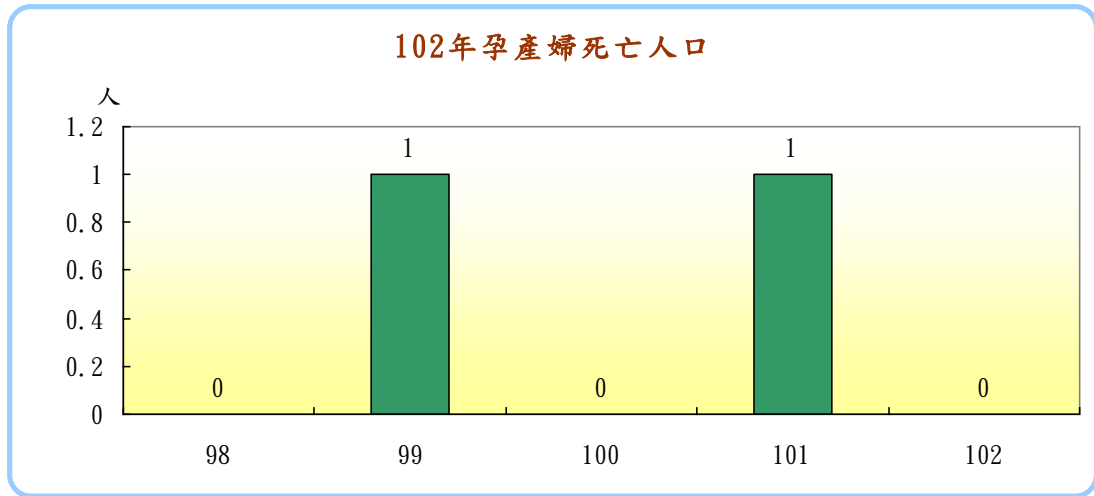
102 年本縣嬰兒死亡人數男性計 10 人，女性計 5 人，嬰兒死亡人數性別比例為 200。



資料來源：本府衛生局

(四)孕產婦死亡人數

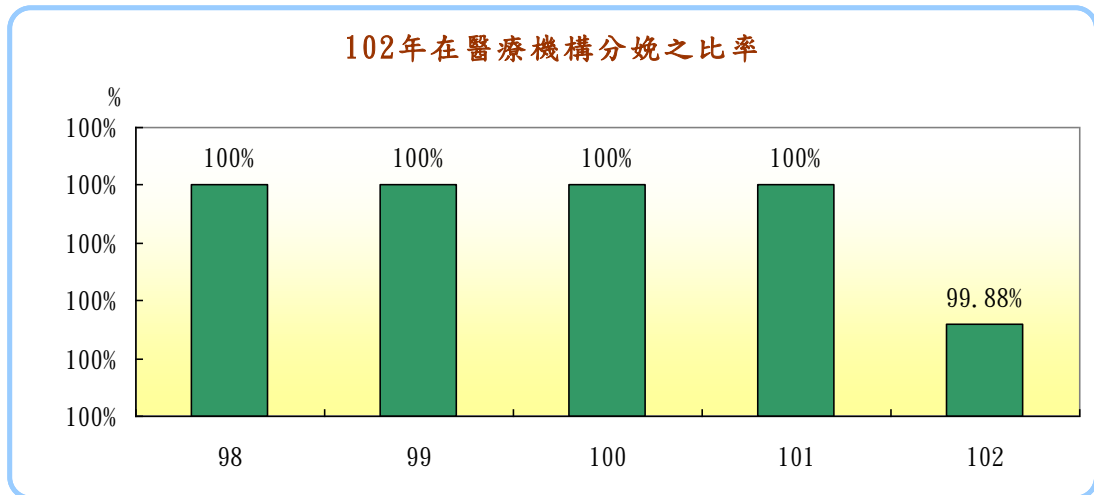
102 年本縣孕產婦死亡人數 0 人。



資料來源：本府衛生局

(五)在醫療機構分娩之比率

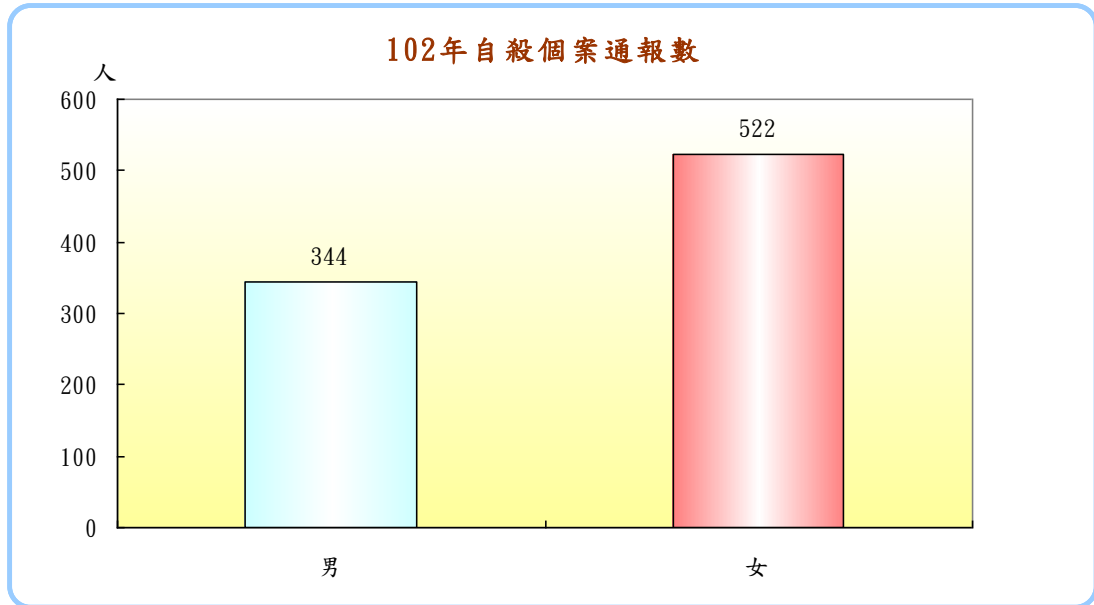
本縣 102 年在醫療機構分娩之比率 99.9%(醫療機構接生 3,229 案、其他接生 4 案)。



資料來源：本府衛生局

(六) 自殺個案通報數

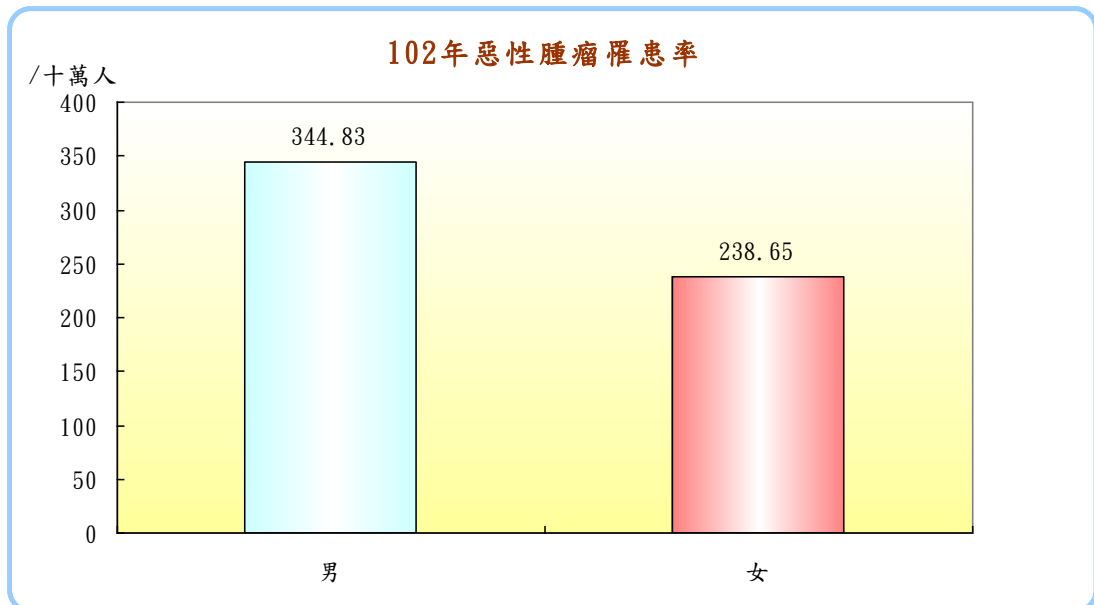
102 年本縣自殺個案通報數男性計 344 人，女性計 522 人，自殺個案通報數性別比例為 65.90。



資料來源：本府衛生局

(七) 惡性腫瘤罹患率

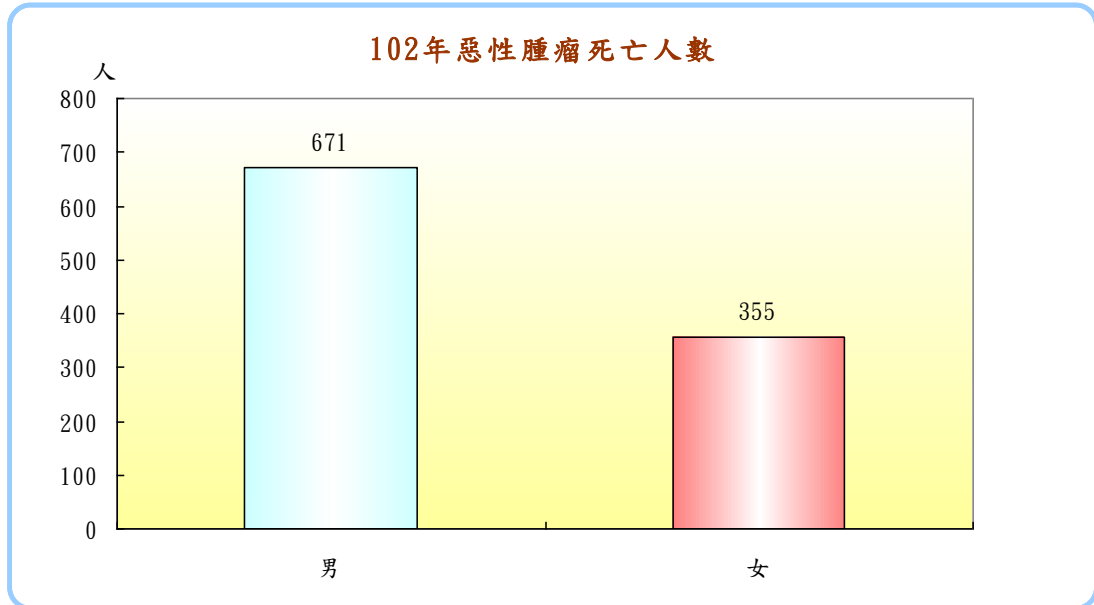
102 年本縣惡性腫瘤罹患率男性計 344.83/十萬人，女性計 238.65/十萬人，惡性腫瘤罹患率性別比例為 144.49。



資料來源：本府衛生局

(八) 惡性腫瘤死亡人數

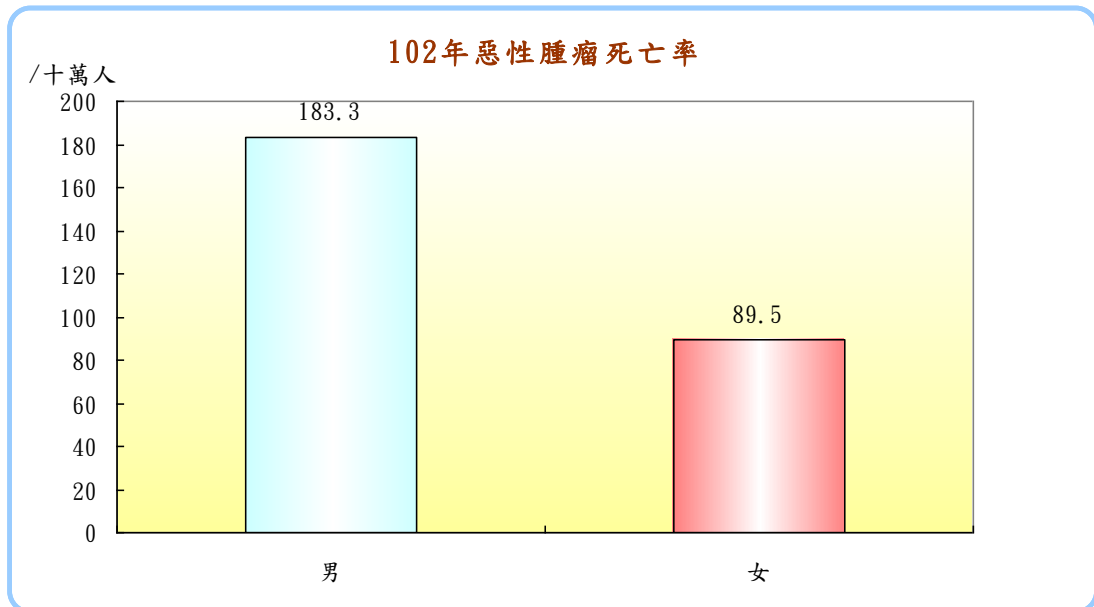
102 年本縣惡性腫瘤罹死亡人數男性計 671 人，女性計 355 人，惡性腫瘤罹死亡人數性別比例為 189.01。



資料來源：本府衛生局

(九) 惡性腫瘤死亡率

102 年本縣惡性腫瘤死亡率男性計 183.3/十萬人，女性計 89.5/十萬人，惡性腫瘤死亡率性別比例為 204.80。

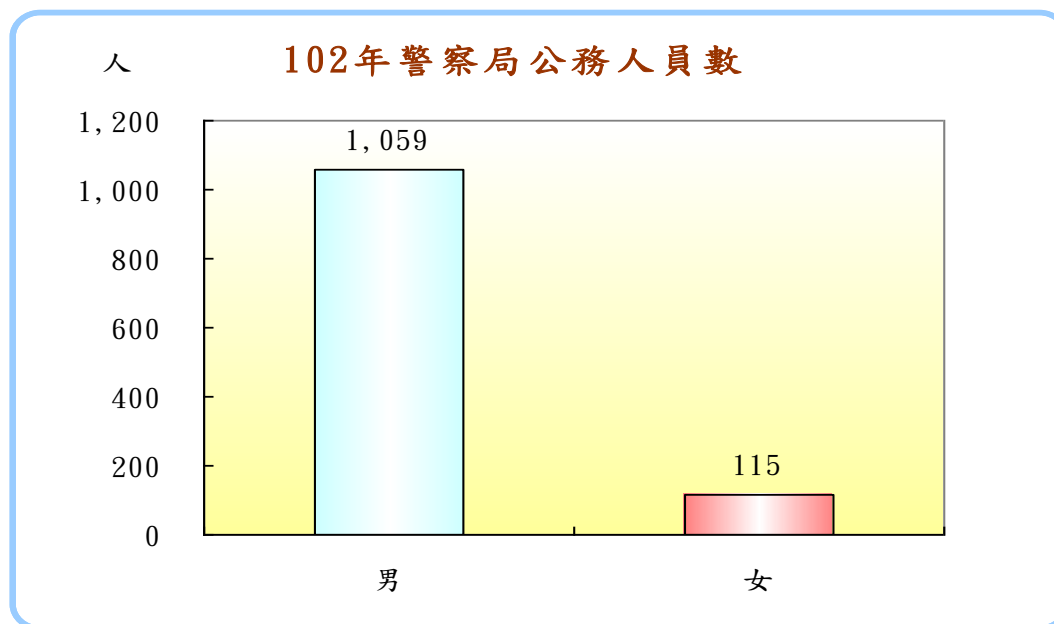


資料來源：本府衛生局

八、人身安全類

(一)警察局公務人員數

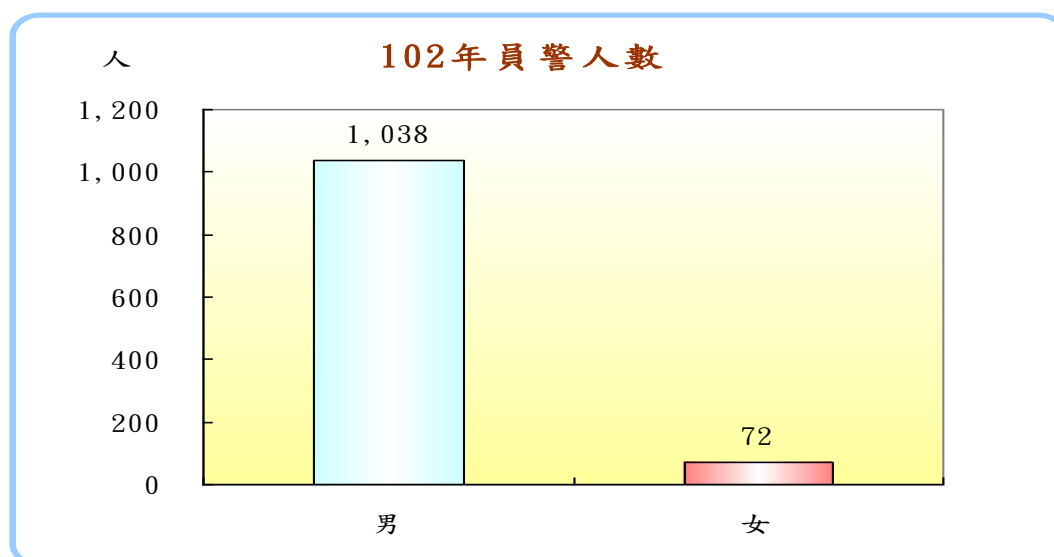
102 年警察局公務人員數男性計 1,059 人，女性計 115 人，警察局公務人員性別比例為 920.87。



資料來源：本府警察局

(二)警察局警員人數

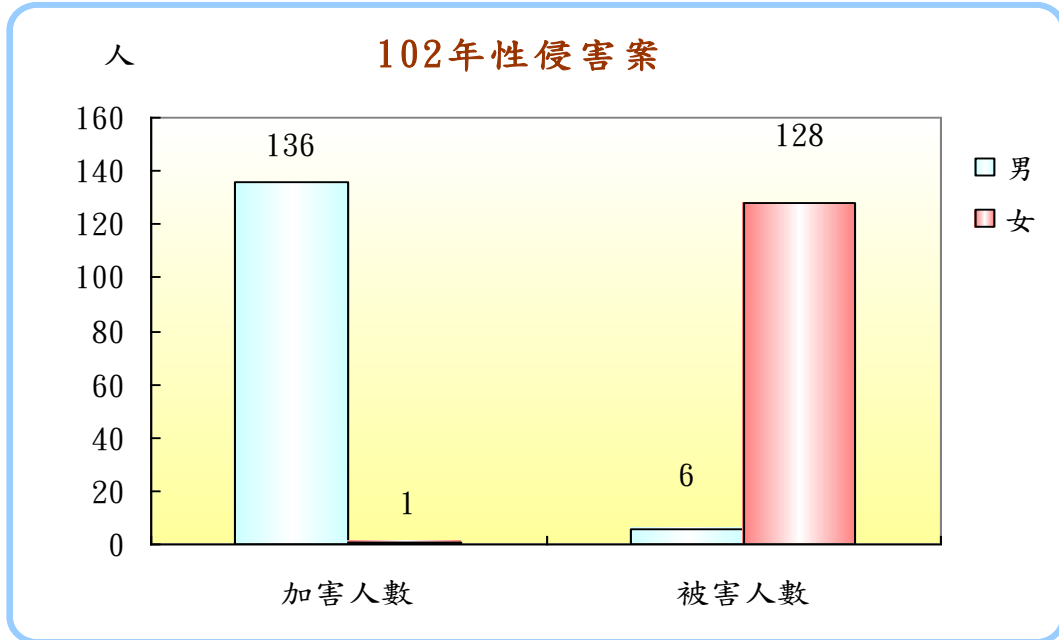
102 年警員人數男性計 1,038 人，女性計 72 人，警察局公務人員性別比例為 1441.67。



資料來源：本府警察局

(三)性侵害加害人數及被害人數

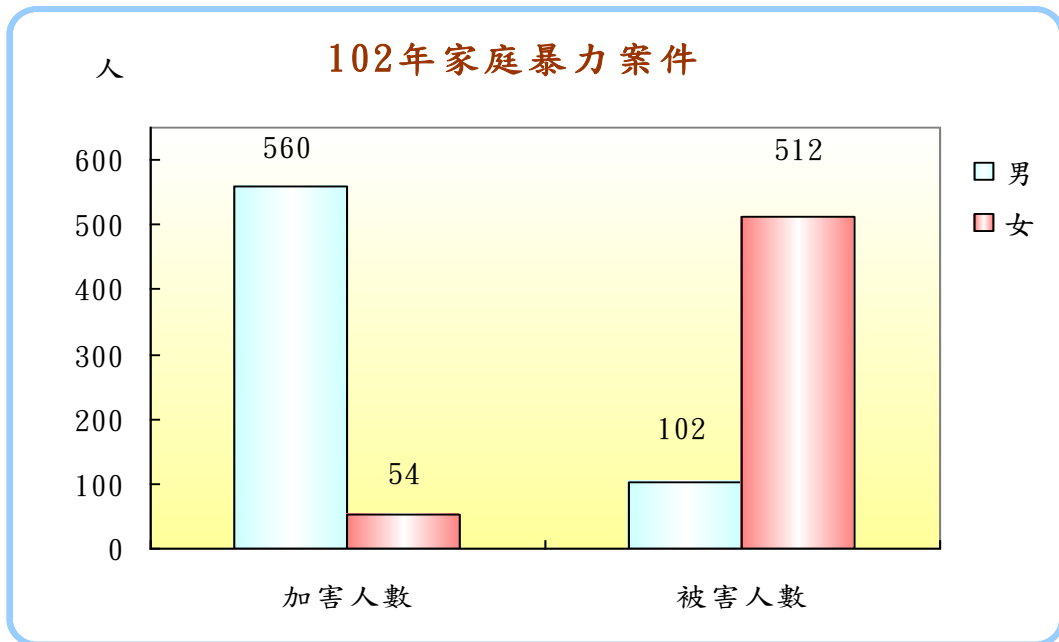
102年性侵害加害人男性計136人，女性計1人；侵害被害人男性計6人，女性計128人。



資料來源：本府警察局

(四)家庭暴力案件加害人數及被害人數

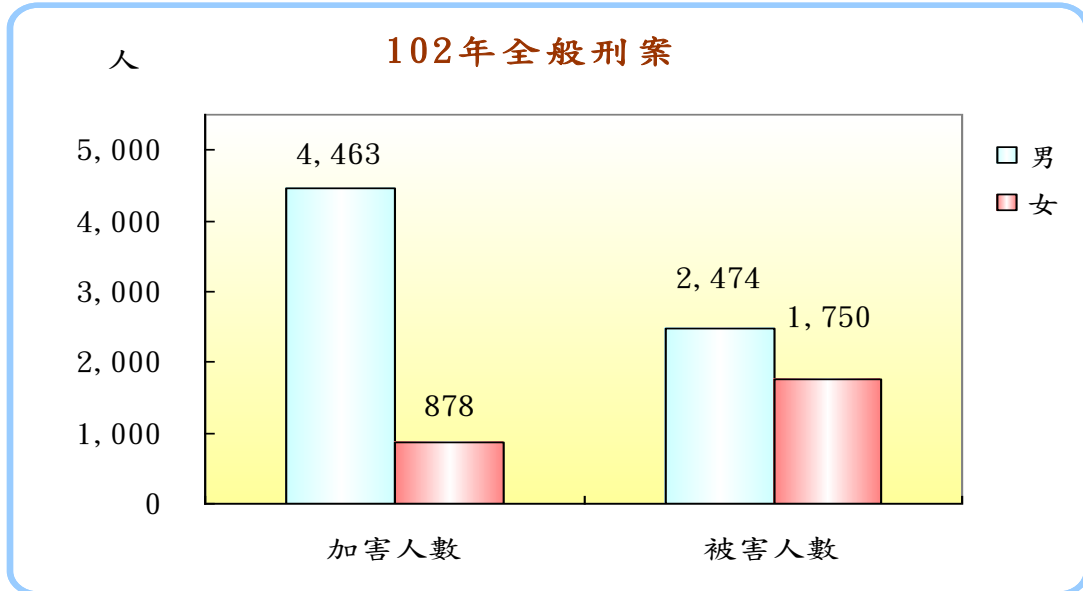
102年家庭暴力加害人男性計560人，女性計54人；家庭暴力被害人男性計102人，女性計512人。



資料來源：本府警察局

(五) 全般刑案加害人數及被害人數

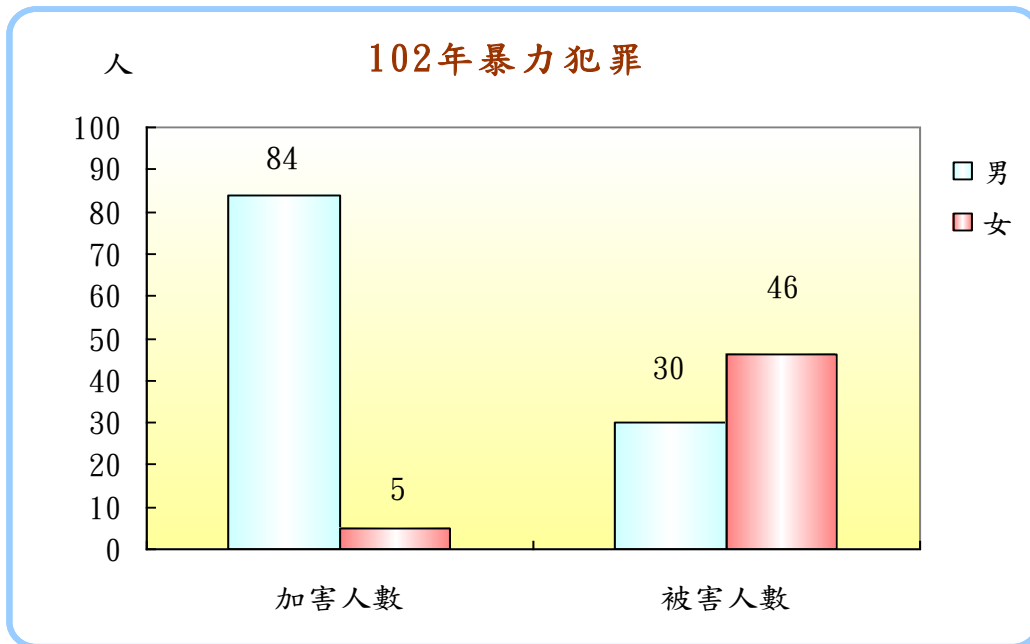
102 年全般刑案加害人男性計 4,463 人，女性計 878 人；全般刑案被害人男性計 2,474 人，女性計 1,750 人。



資料來源：本府警察局

(六) 暴力犯罪加害人數及被害人數

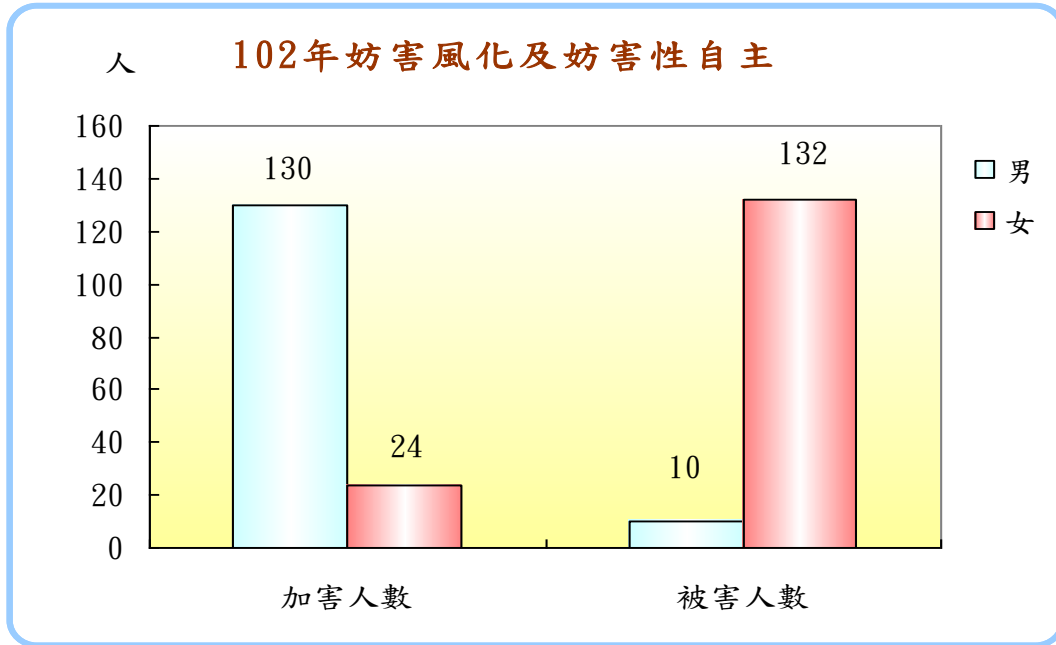
102 年暴力犯罪加害人男性計 84 人，女性計 5 人；暴力犯罪被害人男性計 30 人，女性計 46 人。



資料來源：本府警察局

(七)妨害風化及妨害性自主加害人數及被害人數

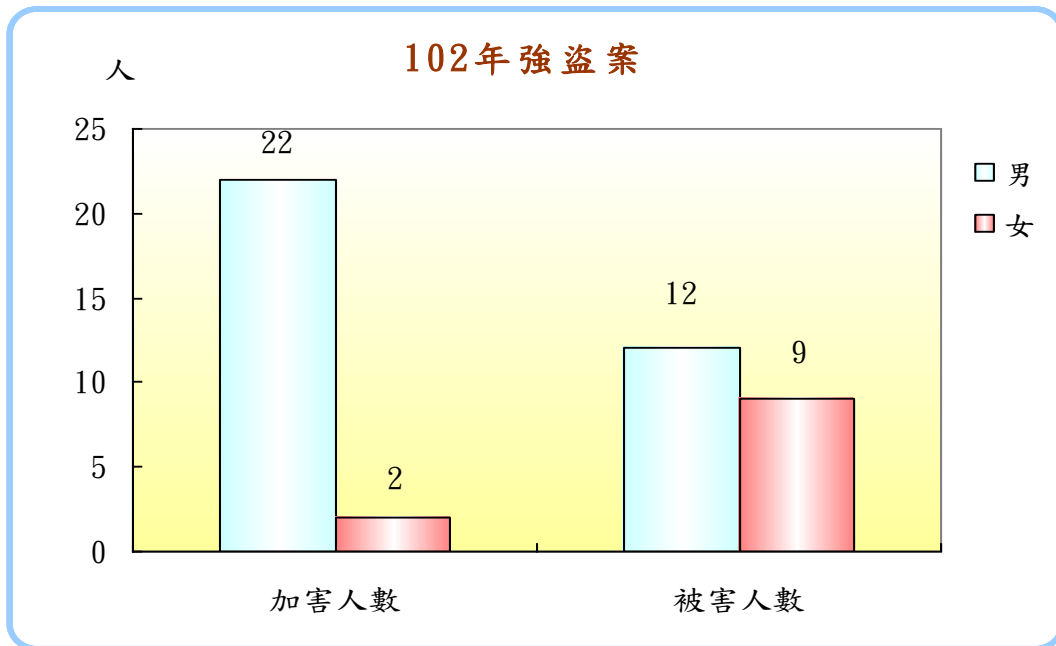
102年妨害風化加害人男性計130人，女性計24人；妨害風化被害人男性計10人，女性計132人。



資料來源：本府警察局

(八)強盜案加害人數及被害人數

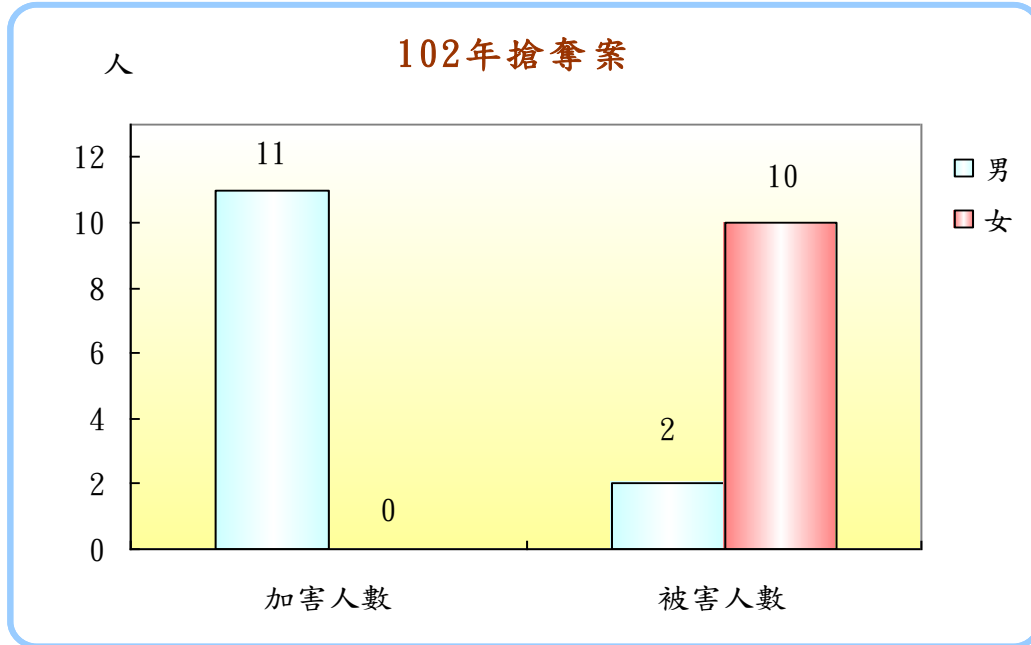
102年竊盜案加害人男性計22人，女性計2人；竊盜案被害人男性計12人，女性計9人。



資料來源：本府警察局

(九)搶奪案加害人數及被害人數

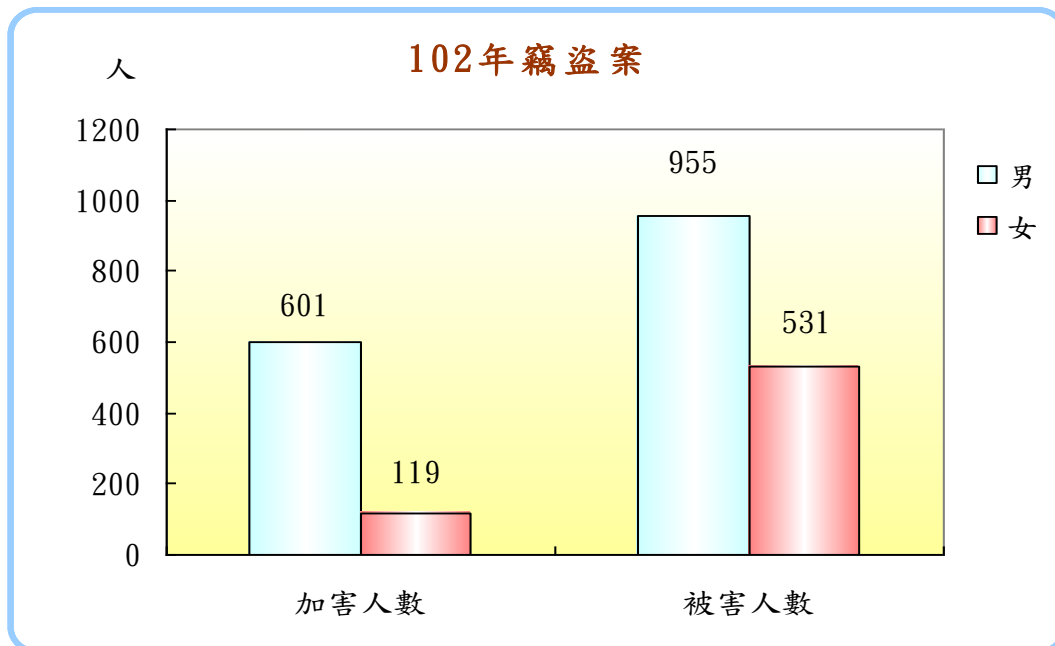
102年搶奪案加害人男性計11人，女性計0人；搶奪案被害人男性計2人，女性計10人。



資料來源：本府警察局

(十)竊盜案加害人數及被害人數

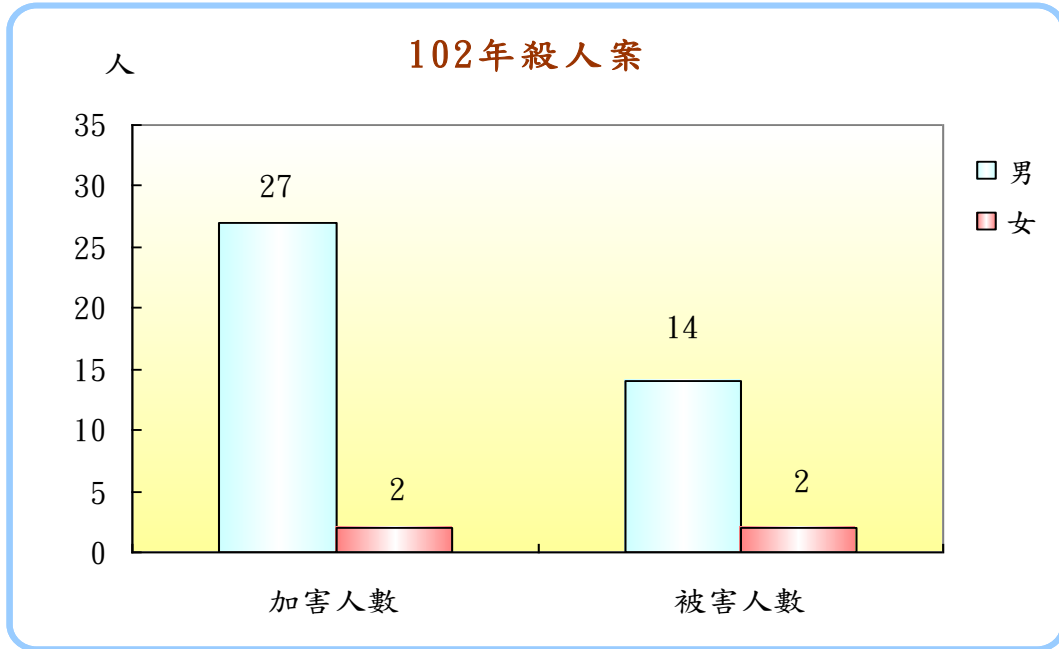
102年竊盜案加害人男性計601人，女性計119人；竊盜案被害人男性計955人，女性計531人。



資料來源：本府警察局

(十一) 殺人案加害人數及被害人數

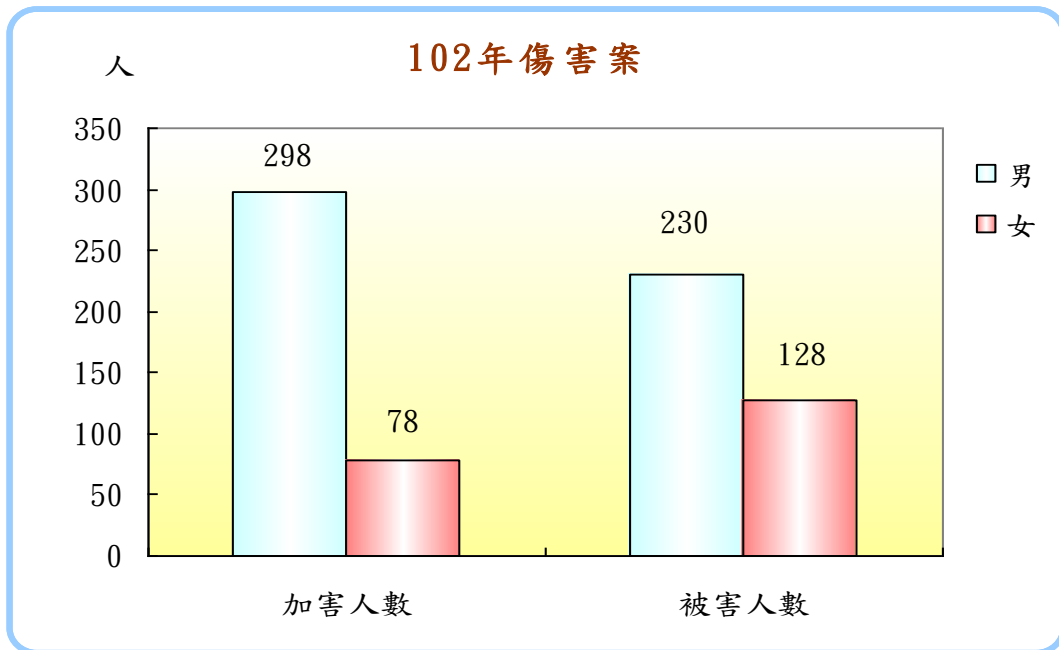
102 年殺人案加害人男性計 27 人，女性計 2 人；殺人案被害人男性計 14 人，女性計 2 人。



資料來源：本府警察局

(十二) 傷害案加害人數及被害人數

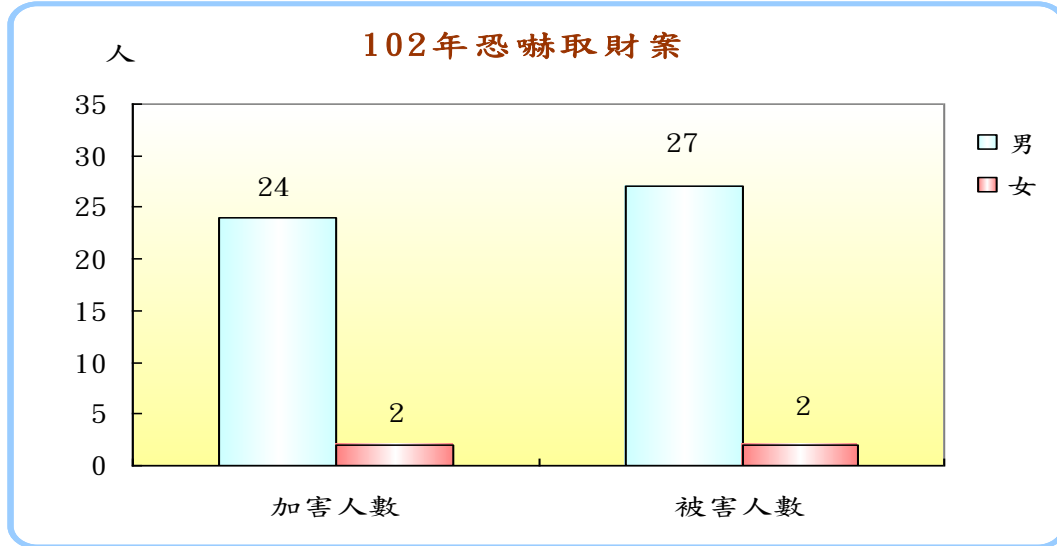
102 年傷害案加害人男性計 298 人，女性計 78 人；殺人案被害人男性計 230 人，女性計 128 人。



資料來源：本府警察局

(十三)恐嚇取財案加害人數及被害人數

102年恐嚇取財案加害人男性計24人，女性計2人；恐嚇取財案被害人男性計27人，女性計2人。

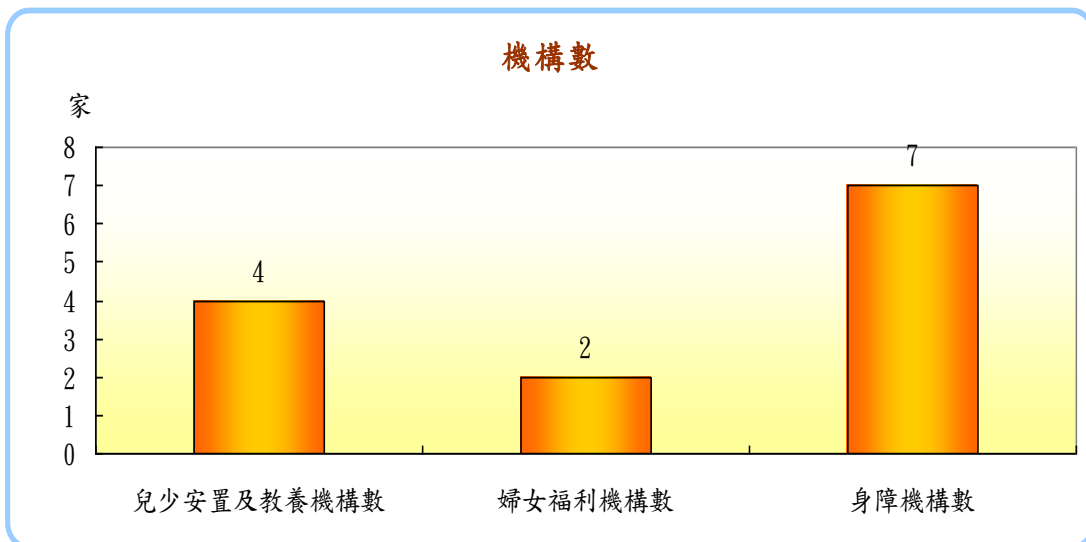


資料來源：本府警察局

九、福利救助類

(一)機構數

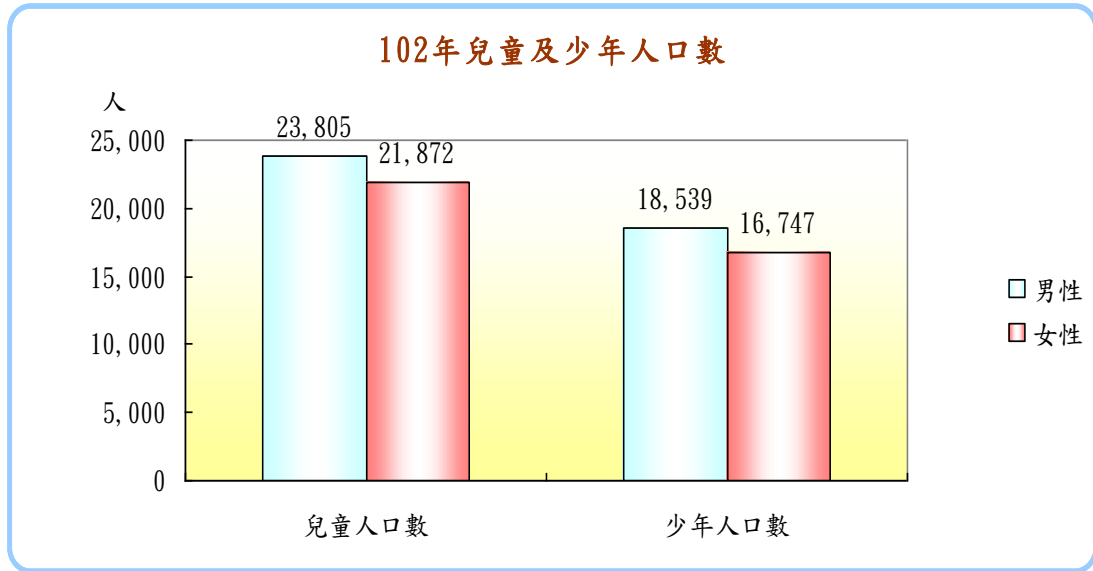
102年本縣兒少安置及教養機構計4家，婦女福利機構數計2家，身障機構數計7家。



資料來源：本府社會處

(二)兒童及少年人口數

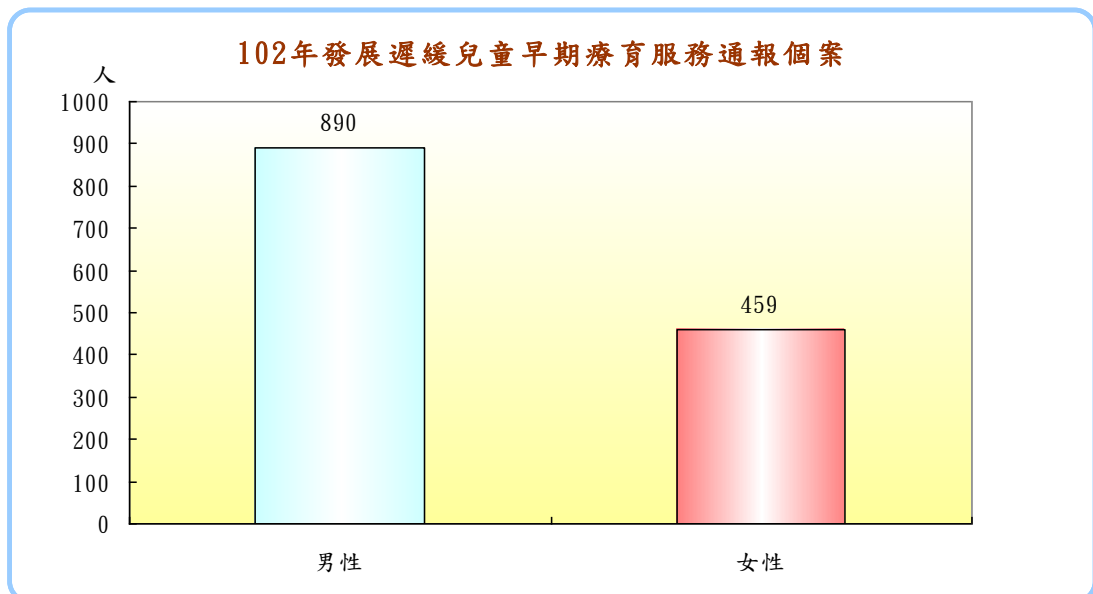
102年本縣兒童男性計23,805人，女性計21,872人，兒童性別比例為108.84；少年男性計18,539人，女性計16,747人，少年性別比例為110.70。



資料來源：本府社會處

(三)發展遲緩兒童早期療育服務通報個案

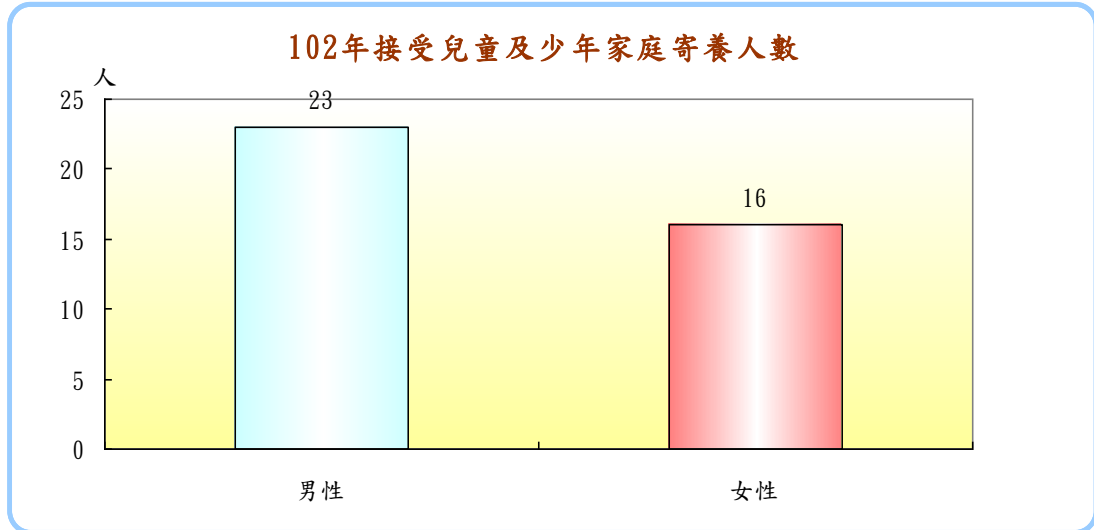
102年本縣發展遲緩兒童早期療育服務通報個案男性計890人，女性計459人，發展遲緩兒童早期療育服務通報個案性別比例為193.90。



資料來源：本府社會處

(四)兒童及少年家庭寄養服務

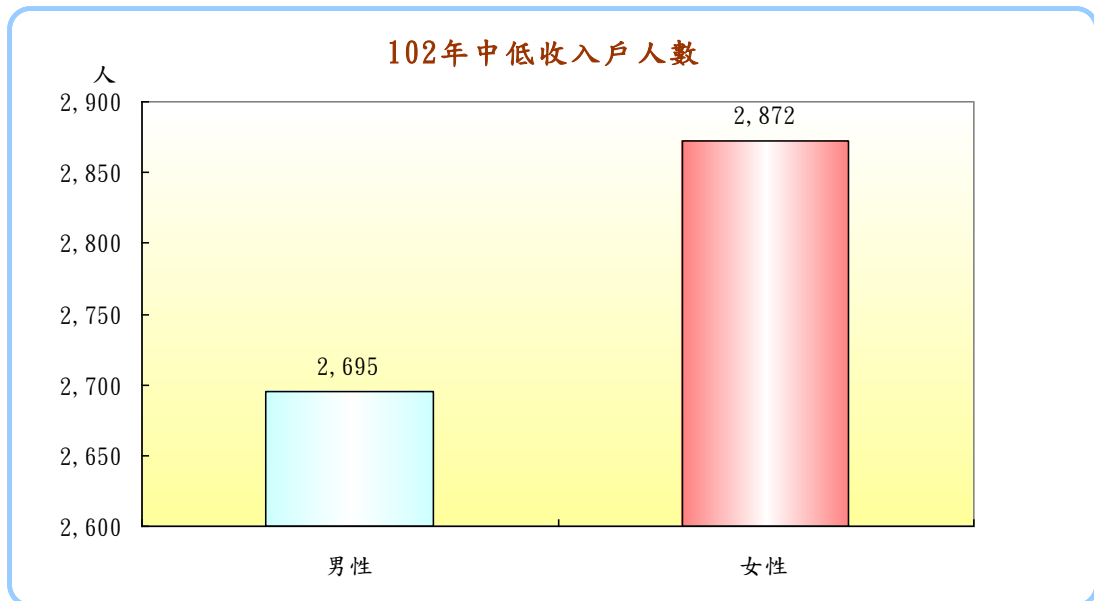
102年本縣兒童及少年家庭寄養男性計23人，女性計16人，兒童及少年家庭寄養性別比例為143.75。



資料來源：本府社會處

(五)中低收入戶生活扶助人數

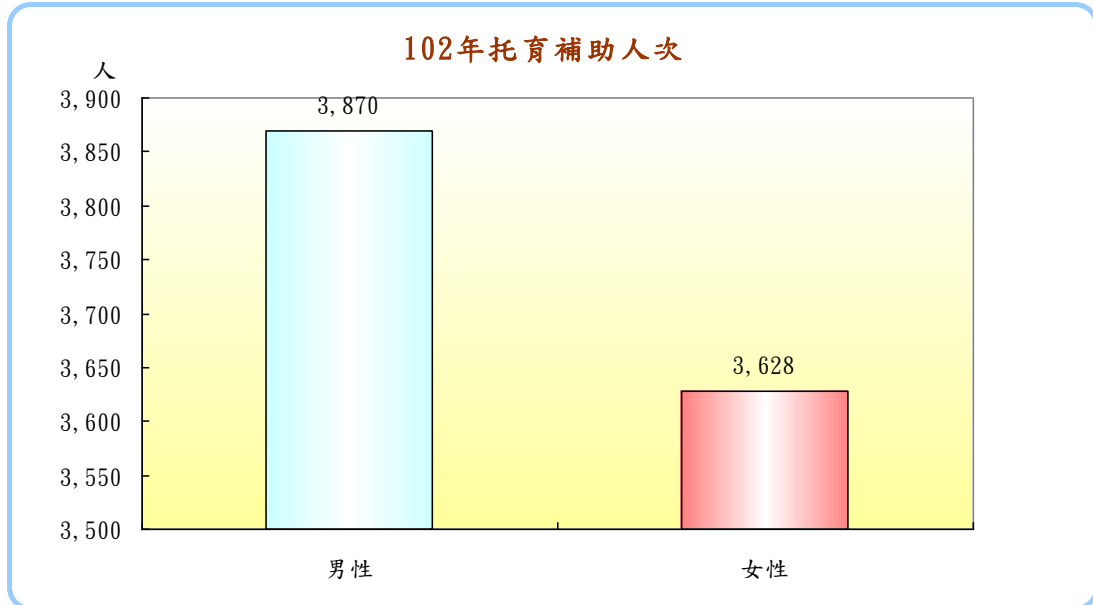
102年本縣中低收入戶男性計2,695人，女性計2,872人，中低收入戶性別比例為93.84。



資料來源：本府社會處

(六) 托育補助人數

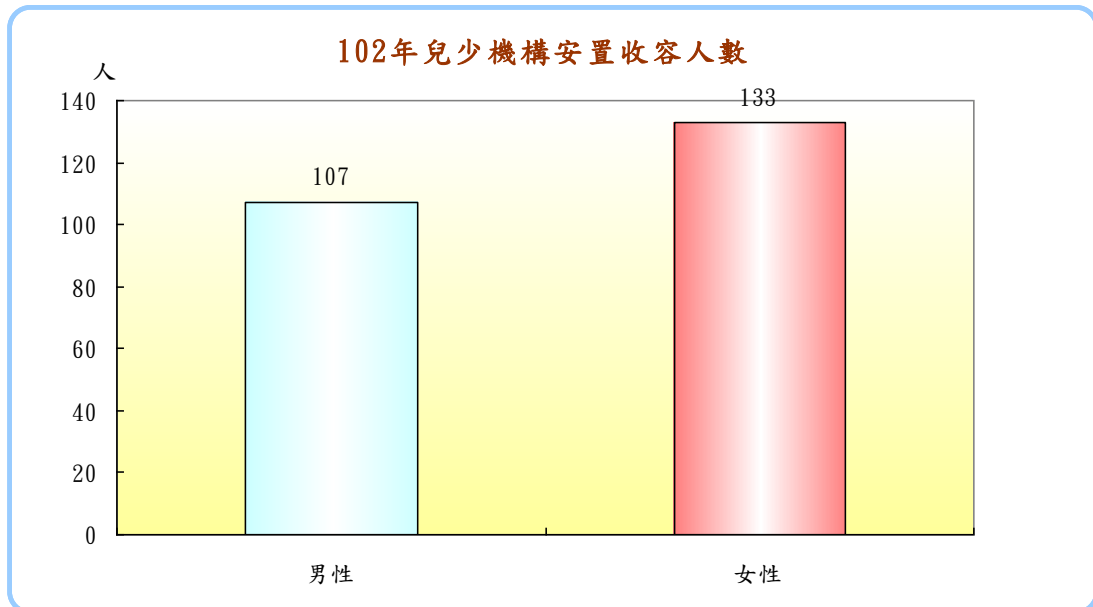
102 年本縣托育補助男性計 3,870 人，女性計 3,628 人，托育補助性別比例為 93.84。



資料來源：本府社會處

(七) 兒少機構安置收容人數

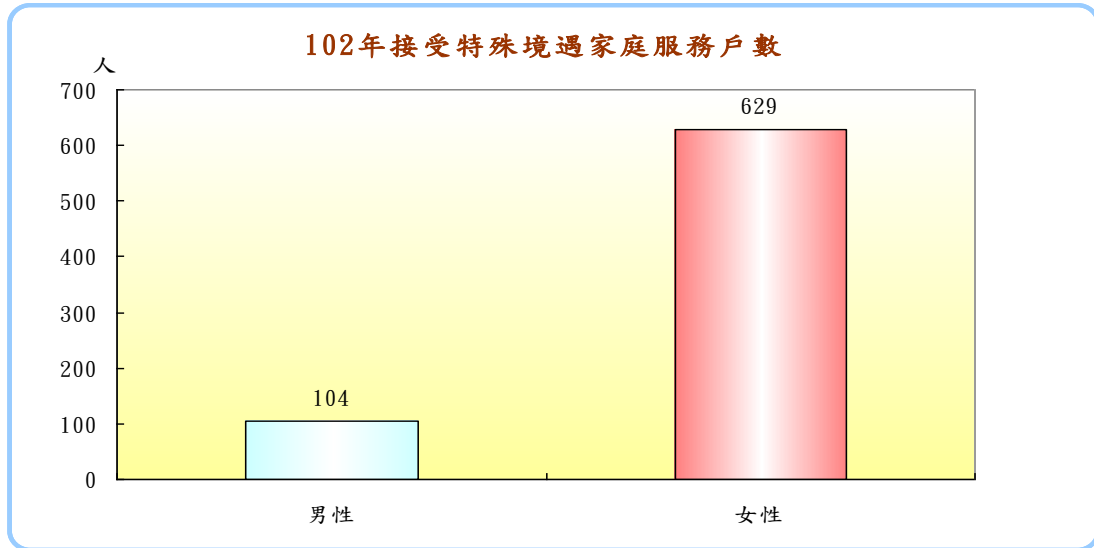
102 年本縣兒少機構安置收容男性計 107 人，女性計 133 人，兒少機構安置收容性別比例為 80.45。



資料來源：本府社會處

(八)接受特殊境遇家庭服務戶數

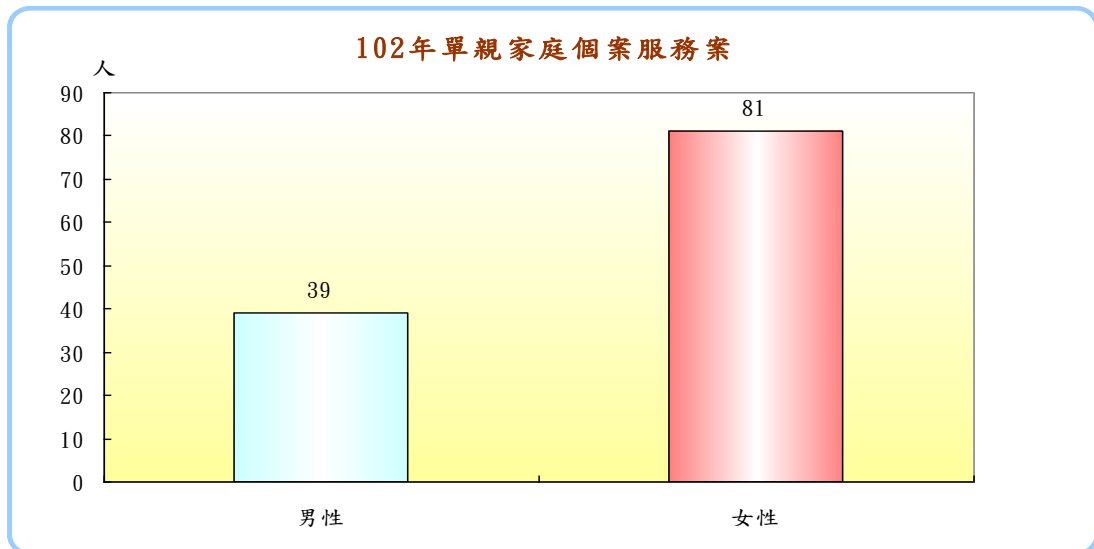
102年本縣接受特殊境遇家庭服務戶數男性計104人，女性計692人，接受特殊境遇家庭服務戶數性別比例為15.03。



資料來源：本府社會處

(九)單親家庭個案服務

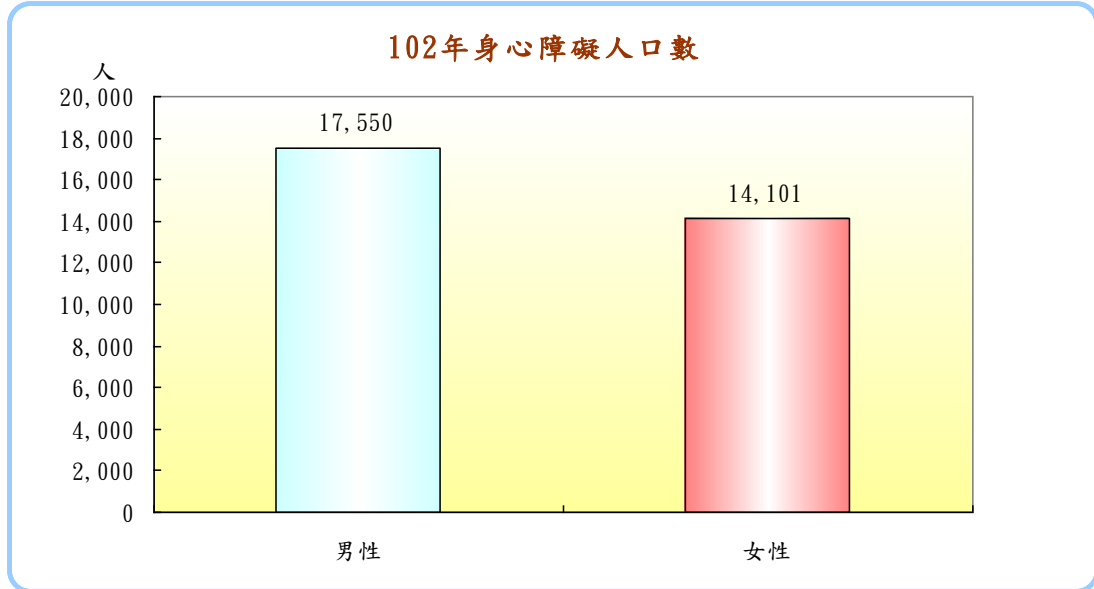
102年本縣單親家庭個案服務男性計39人，女性計81人，單親家庭個案服務性別比例為48.15。



資料來源：本府社會處

(十)身心障礙人口數

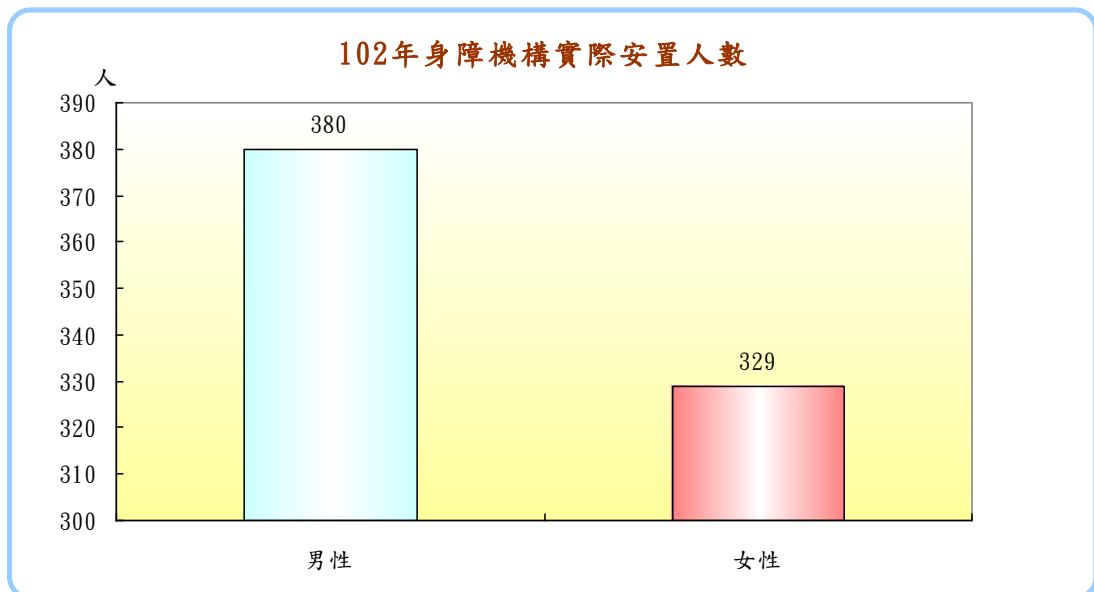
102 年本縣身心障礙人口男性計 17,550 人，女性計 14,101 人，身心障礙人口性別比例為 124.46。



資料來源：本府社會處

(十一)身障機構實際安置人數

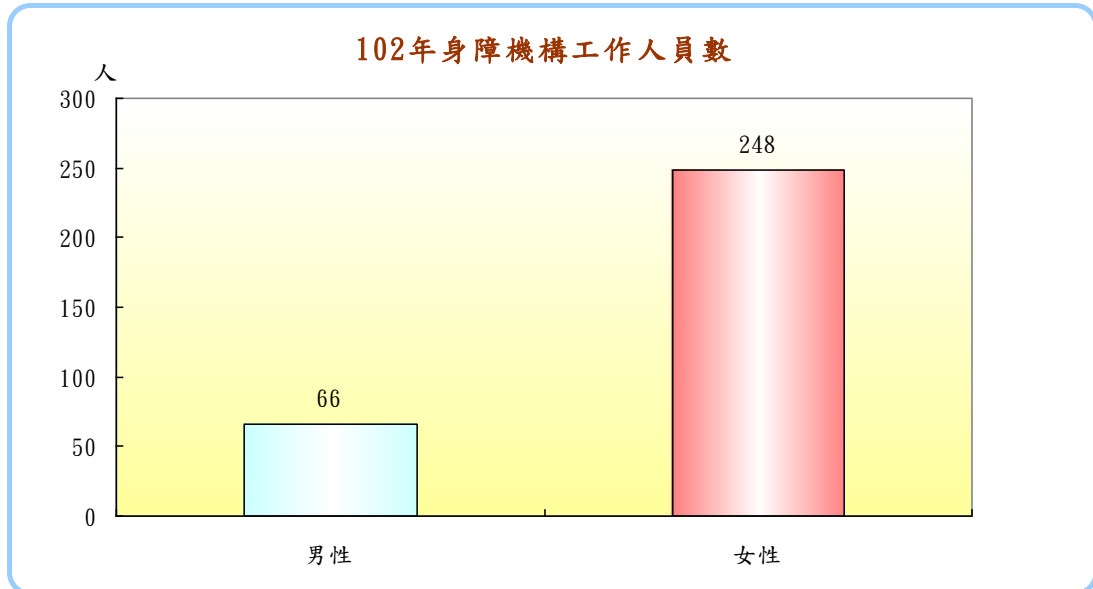
102 年本縣身心障礙機構實際安置男性計 380 人，女性計 329 人，身心障礙機構實際安置性別比例為 115.50。



資料來源：本府社會處

(十二)身障機構工作人員數

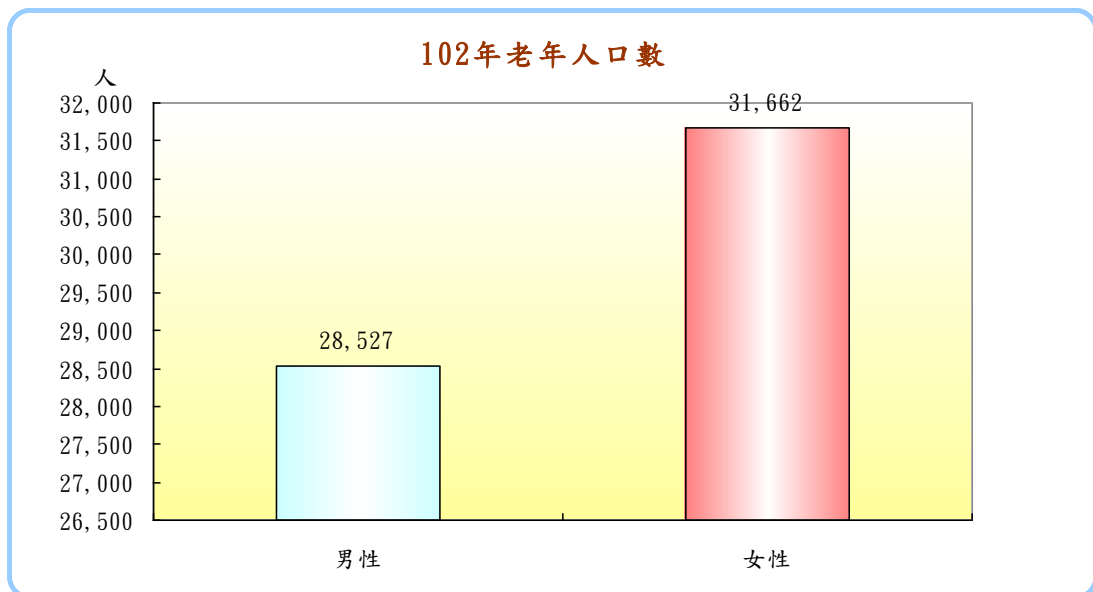
102年本縣身障機構工作人員男性計66人，女性計248人，身障機構工作人員性別比例為26.61。



資料來源：本府社會處

(十三)老年人口數

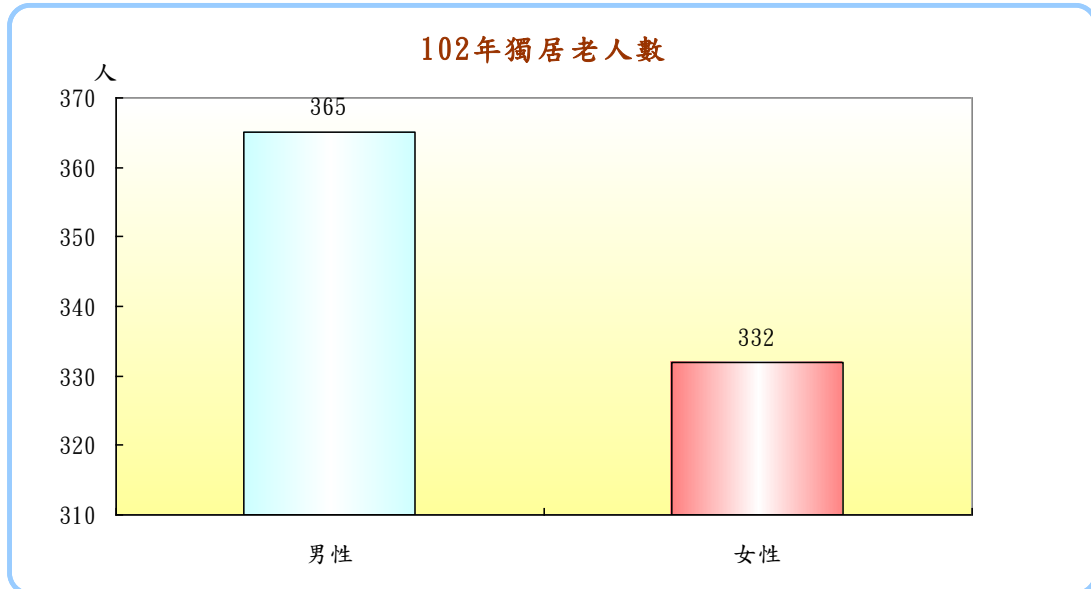
102年本縣老年人口男性計28,527人，女性計31,662人，老年人口性別比例為90.10。



資料來源：本府社會處

(十四)獨居老人數

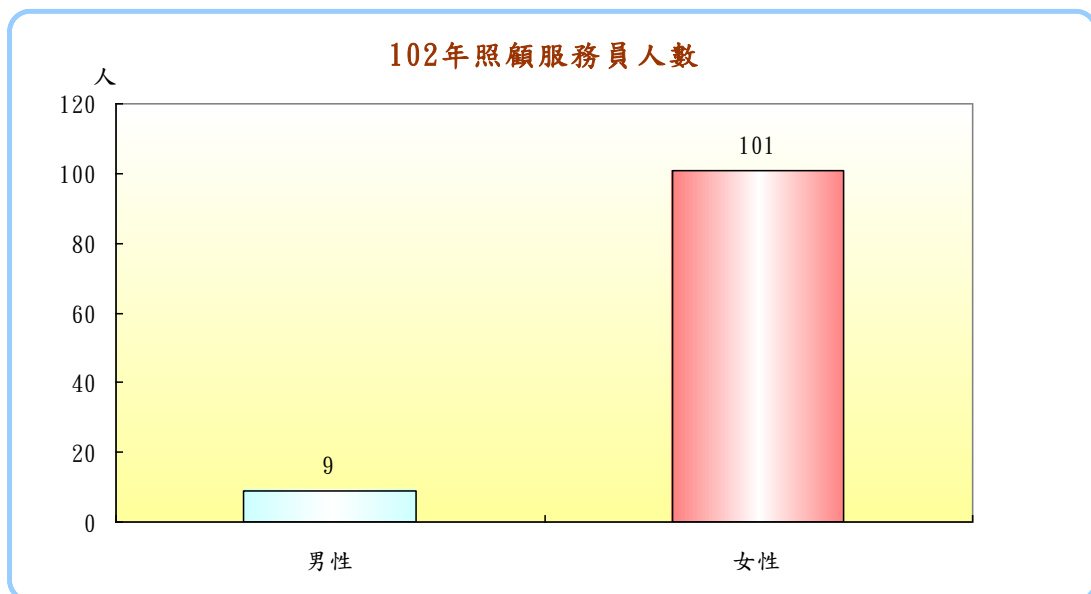
102年本縣獨居老人男性計365人，女性計332人，獨居老人性別比例為109.94。



資料來源：本府社會處

(十五)照顧服務員人數

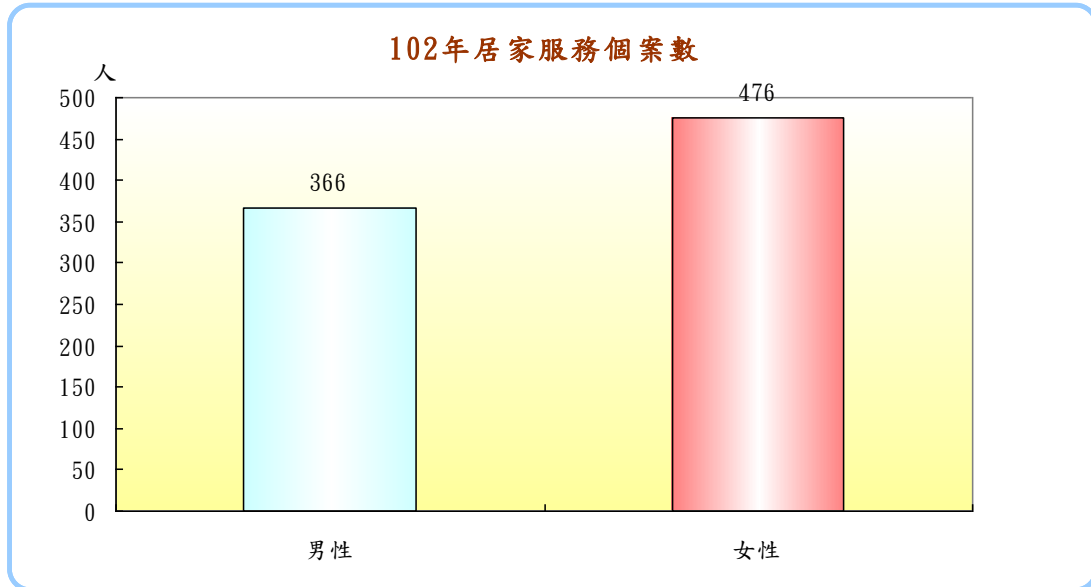
102年本縣照顧服務員男性計9人，女性計101人，照顧服務員性別比例為8.91。



資料來源：本府社會處

(十六)居家服務個案數

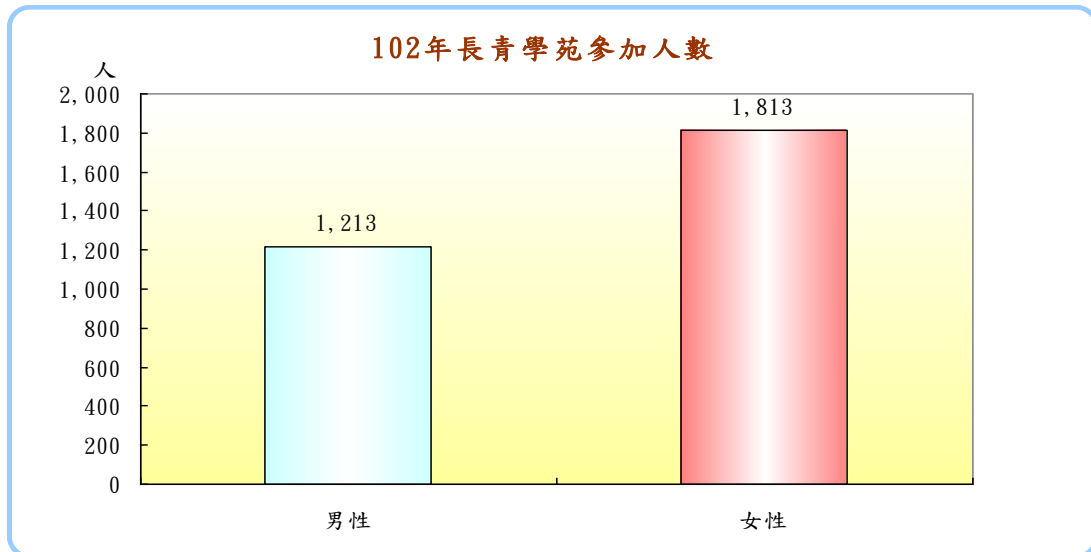
102年本縣居家服務個案男性計366人，女性計476人，居家服務個案性別比例為76.89。



資料來源：本府社會處

(十七)長青學苑參加人數

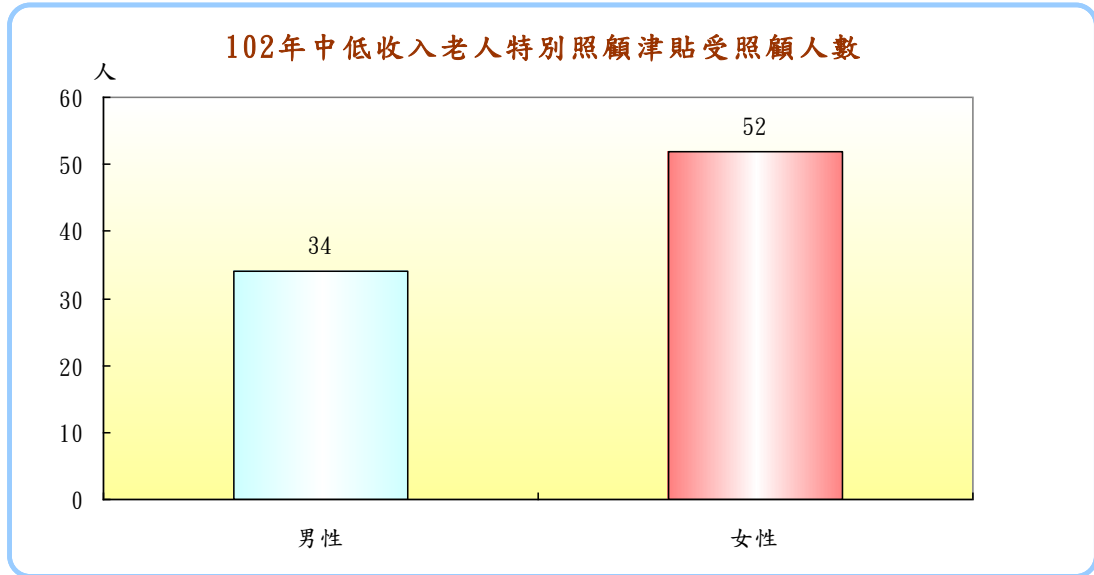
102年本縣長青學苑參加人數男性計1,213人，女性計1,813人，長青學苑參加人數性別比例為66.91。



資料來源：本府社會處

(十八)中低收入老人特別照顧津貼受照顧人數

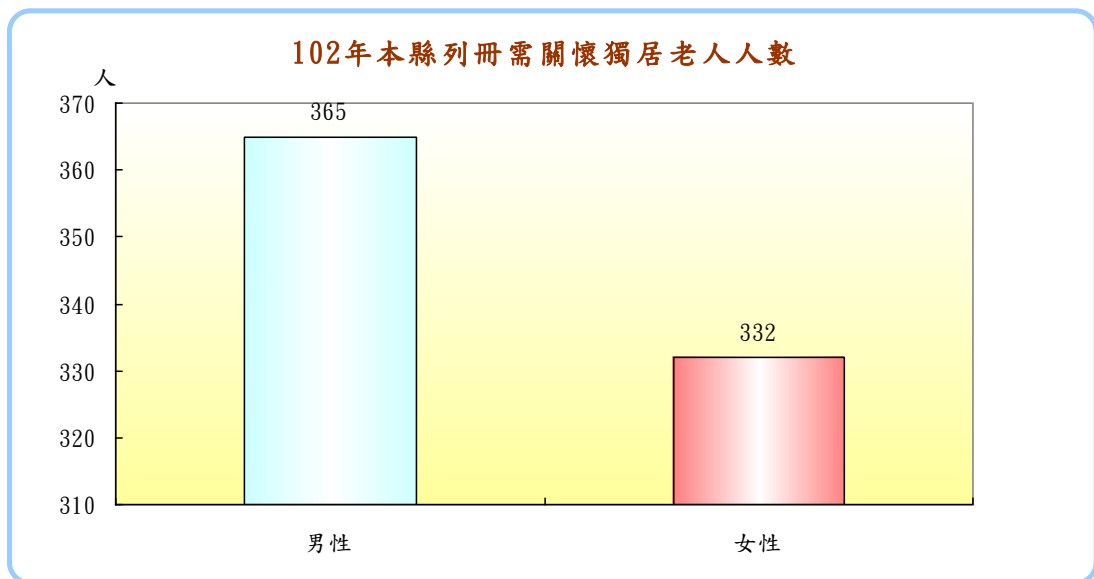
102年本縣中低收入老人特別照顧津貼受照顧人數男性計34人，女性計52人，中低收入老人特別照顧津貼受照顧人數性別比例為65.38。



資料來源：本府社會處

(十九)本縣列冊需關懷獨居老人人數

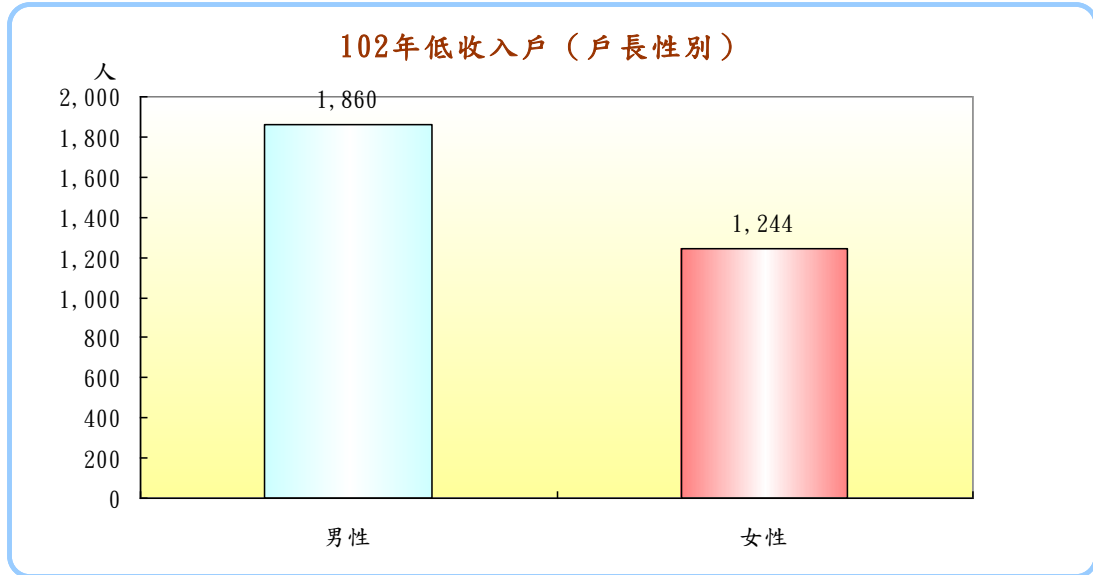
102年本縣列冊需關懷獨居老人男性計365人，女性計332人，列冊需關懷獨居老人性別比例為109.94。



資料來源：本府社會處

(二十)低收入戶(戶長性別)

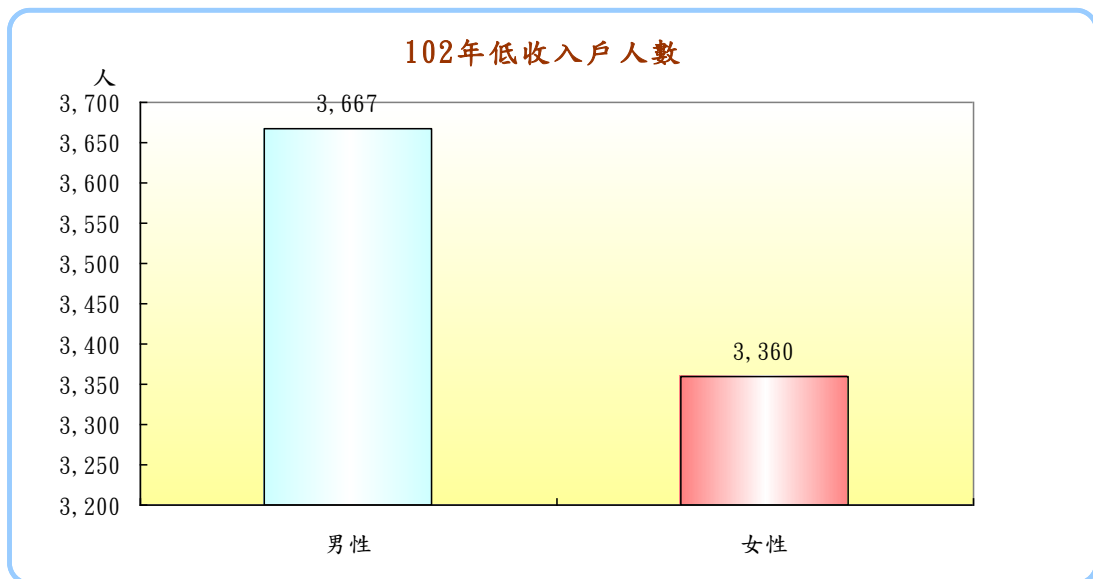
102年本縣低收入戶戶長為男性計1,860人，女性計1,244人，低收入戶戶長性別比例為149.52。



資料來源：本府社會處

(二十一)低收入戶人數

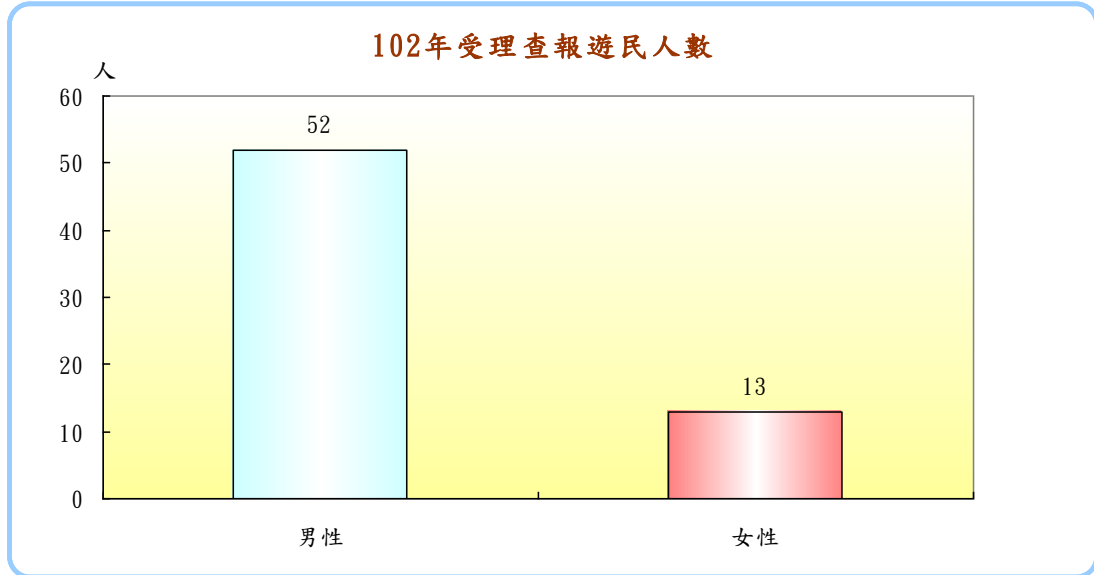
102年本縣低收入戶男性計3,667人，女性計3,360人，低收入戶性別比例為109.14。



資料來源：本府社會處

(二十二)受理查報遊民人數

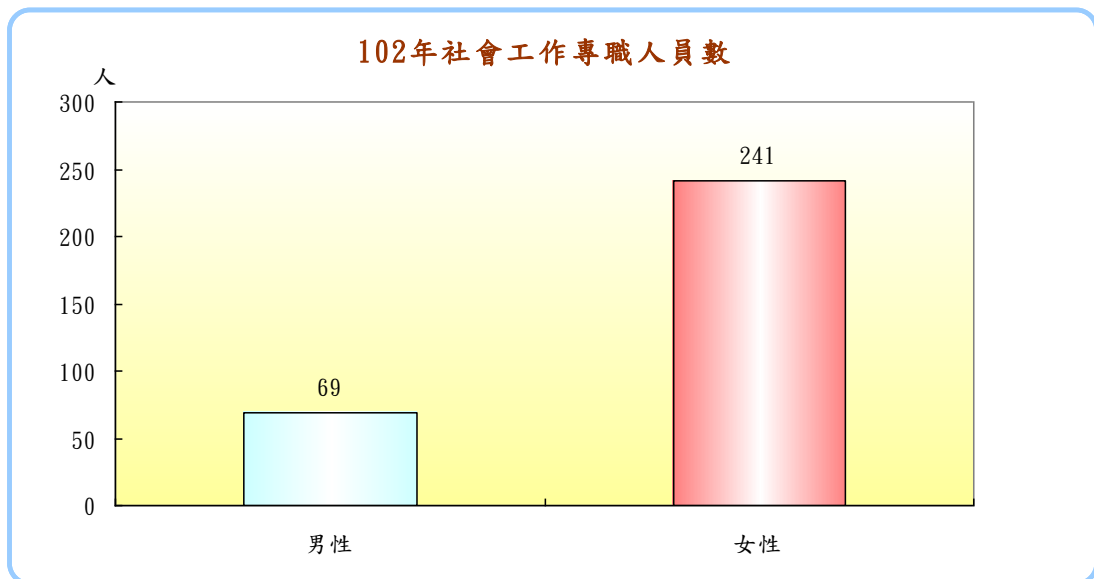
102 年本縣受理查報遊民男性計 52 人，女性計 13 人，受理查報遊民性別比例為 400。



資料來源：本府社會處

(二十三)社會工作專職人員數

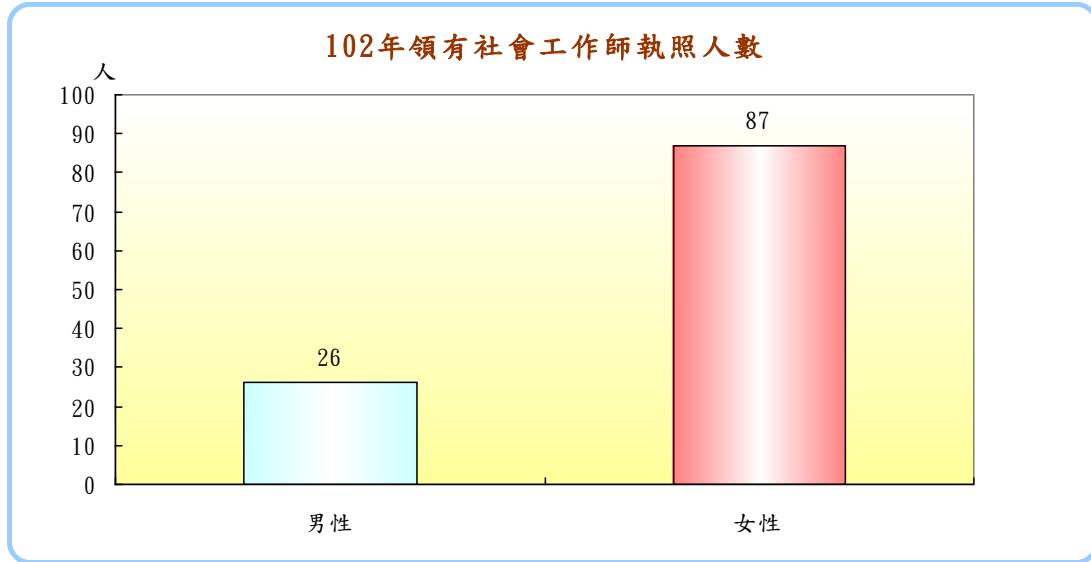
102 年本縣社會工作專職人員數男性計 69 人，女性計 241 人，社會工作專職人員數性別比例為 28.63。



資料來源：本府社會處

(二十四)領有社會工作師執照人數

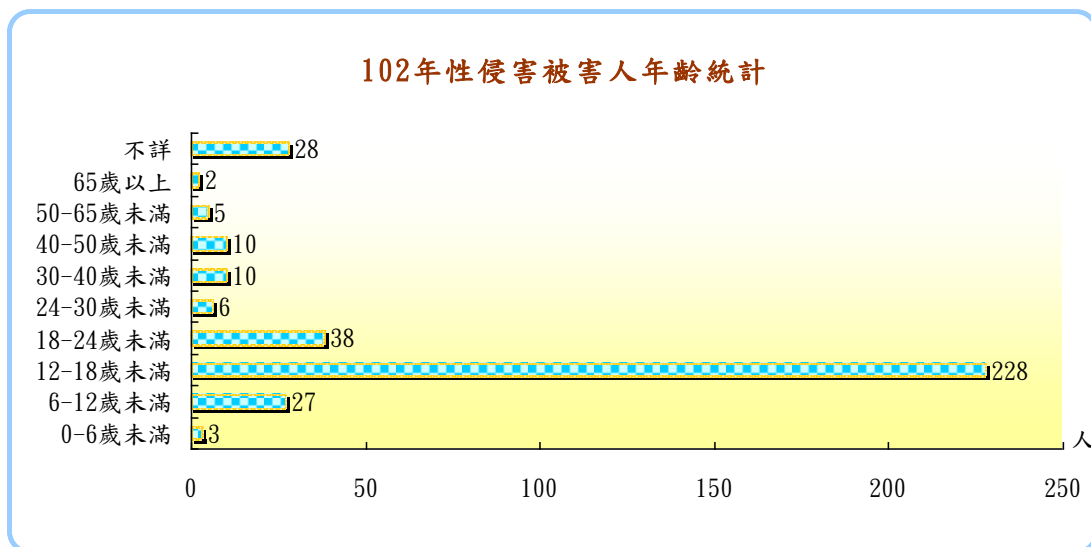
102年本縣領有社會工作師執照人數男性計26人，女性計87人，領有社會工作師執照人數性別比例為29.89。



資料來源：本府社會處

(二十五)性侵害被害人年齡統計

102年本縣侵害被害人以12-18歲佔最多數(計228人)，其次為18-24歲(計38人)。

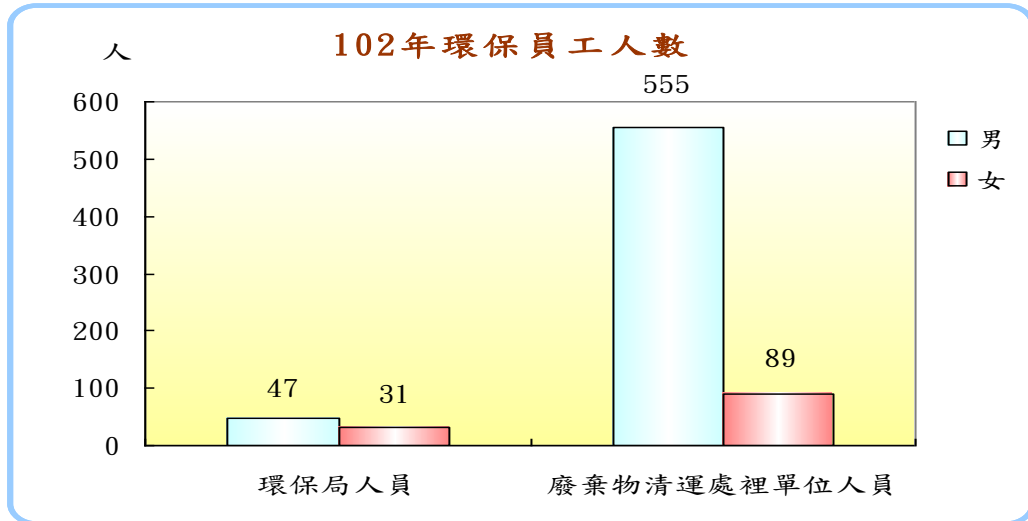


資料來源：本府社會處

十、環保類

(一)環保員工人數

102 年本縣環保局人員男性計 47 人，女性計 31 人，環保局人員性別比例為 151.61；廢棄物清運處理單位人員男性計 555 人，女性計 89 人，廢棄物清運處理人員性別比例為 623.59。

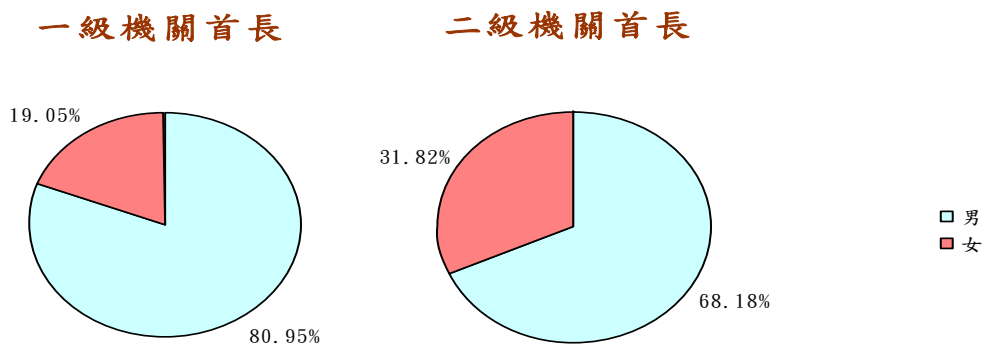


資料來源：本府環保局

十一、政府服務

(一)縣府各機關首長

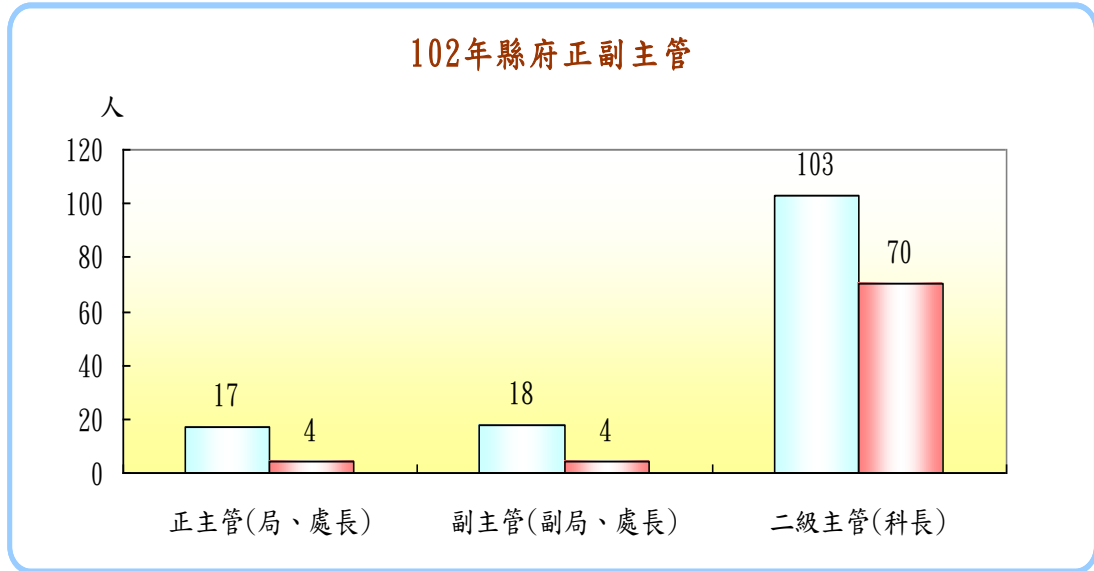
102 年本縣一級機關首長計 21 人，其中政務官 9 人(男性計 8 人，女性計 1 人)，事務官 12 人(男性計 9 人，女性計 3 人)；二級機關首長計 22 人(男性計 15 人，女性計 7 人)。



資料來源：本府人事處

(二)縣府正副主管

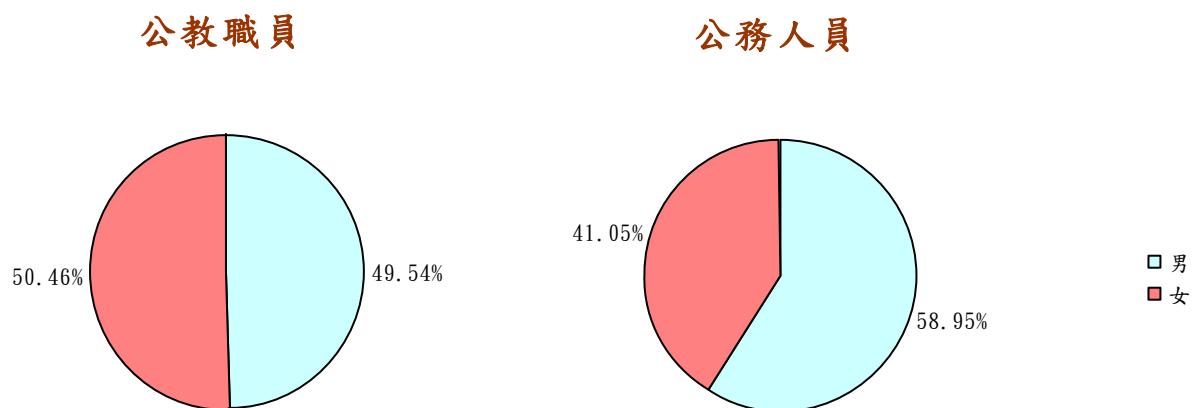
102年本縣正主管(局、處長)男性計17人，女性計4人；副主管(副局、處長)男性計18人，女性計4人；二級主管(科長)男性計103人，女性計70人。



資料來源：本府人事處

(三)縣府公教職員數

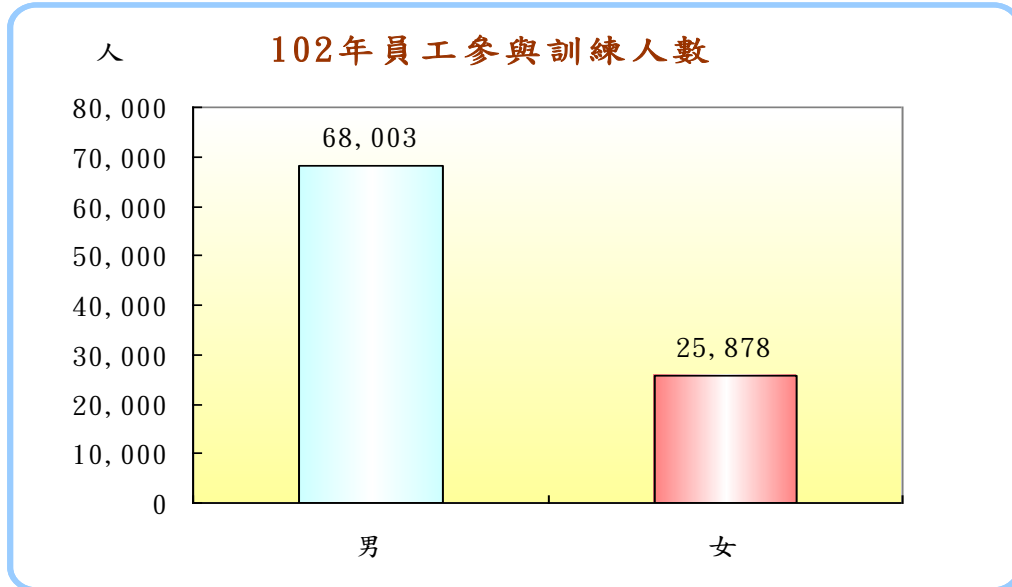
102年本縣公教職員計6,919人(男性計3,428人，女性計3,491人)，公教職員性別比例為63.08；公務人員計3,708人(男性計2,186人，女性計1,522人)，公務人員性別比例為143.63。



資料來源：本府人事處

(四)縣府員工參與訓練人數

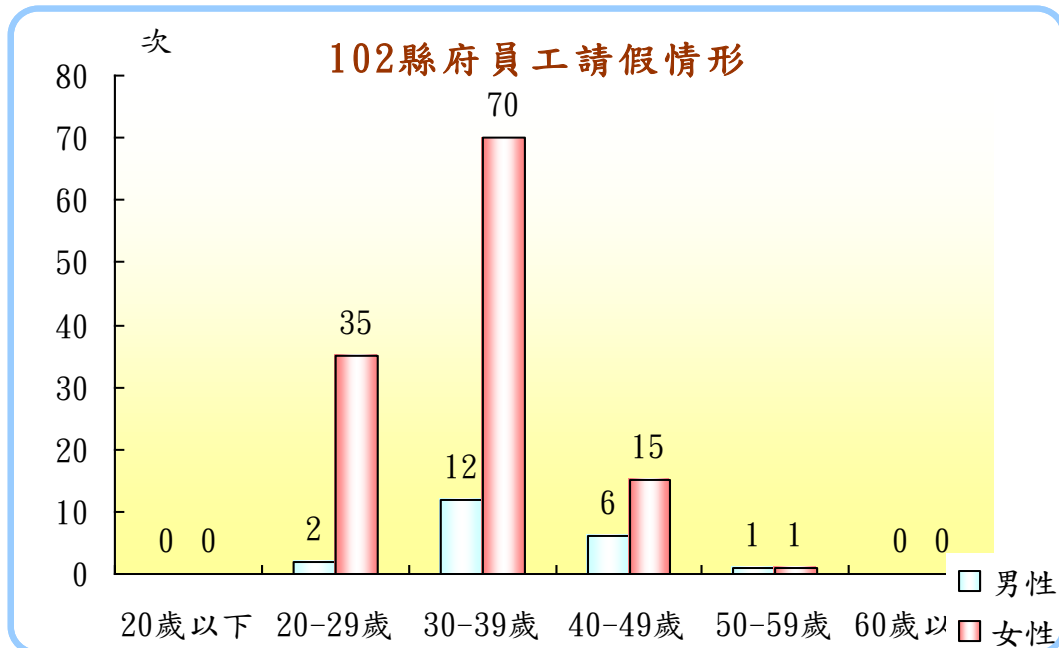
102年縣府員工參與訓練人數男性計68,003人，女性計25,878人，員工參與訓練人數性別比例為262.78。



資料來源：本府人事處

(五)縣府員工請假情形

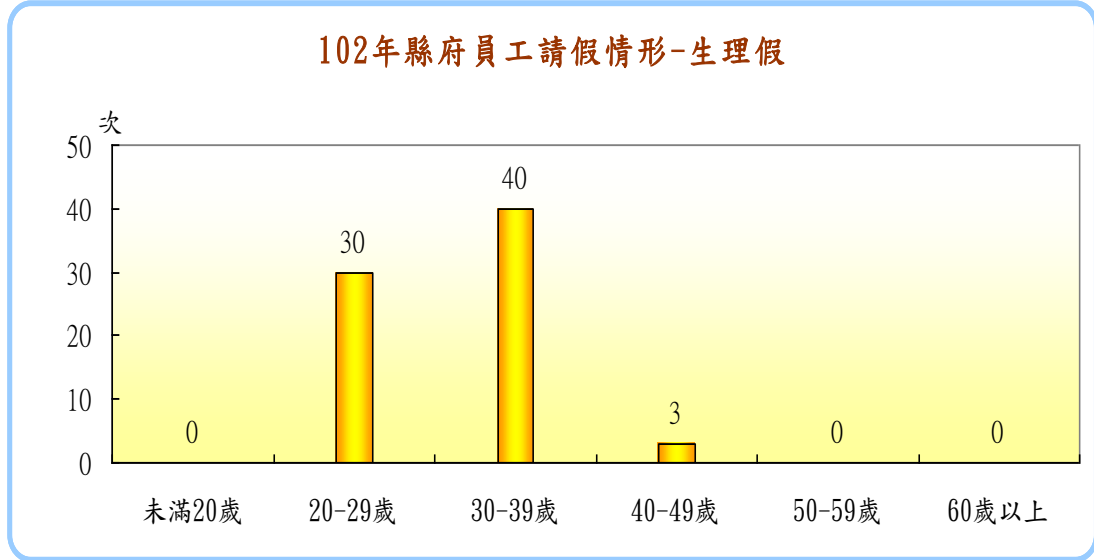
102年縣府員工請假人次計142次(其中男性計21次，女性計121次)，以30-39歲請假次數為最多，計82次(其中男性12次，女性70次)；次多者為20-29歲，計37次(其中男性2次，女性35次)。



資料來源：本府人事處

(六) 縣府員工請假情形-生理假

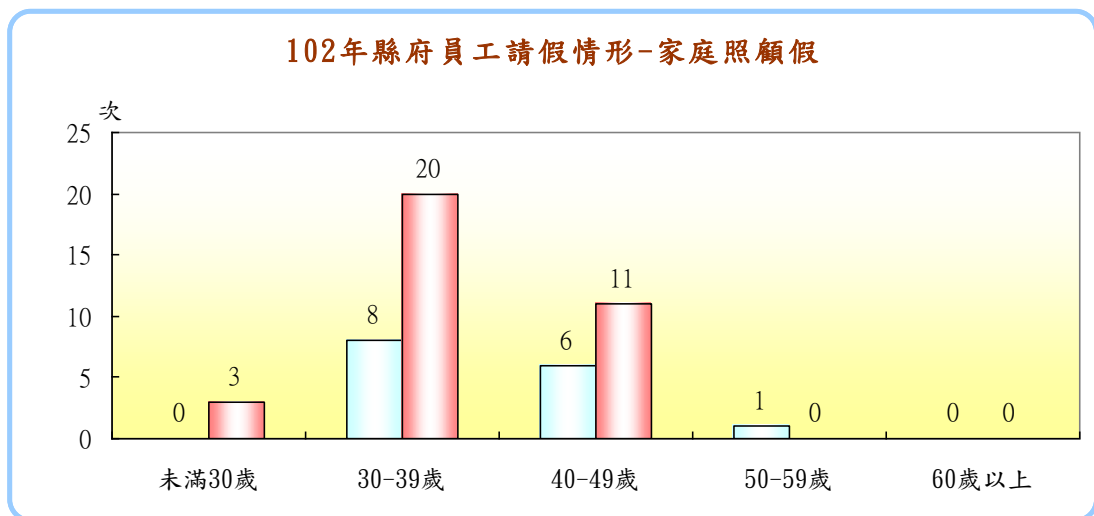
102年縣府員工請生理假人次計73次，其中以30-39歲請假次數為最多，計40次；次多者為20-29歲，計30次。



資料來源：本府人事處

(七) 縣府員工請假情形-家庭照顧假

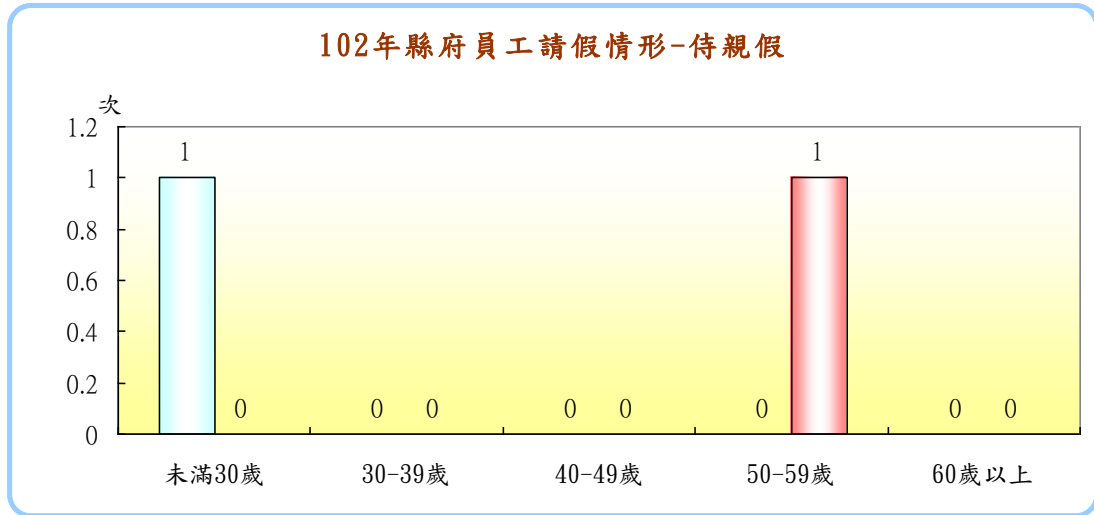
102年縣府員工請家庭照顧假人次計49次，其中以30-39歲請假次數為最多，計28次；次多者為40-49歲，計17次。



資料來源：本府人事處

(八) 縣府員工請假情形-侍親假(留職停薪)

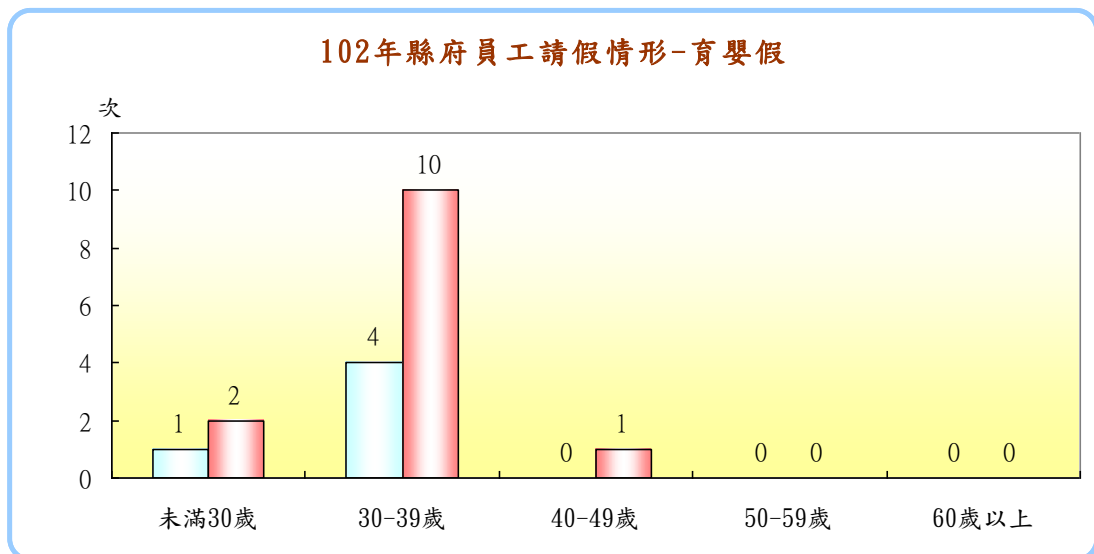
102年縣府員工請侍親假人次計2次，未滿30歲男性計1次，50-59歲女性計1次。



資料來源：本府人事處

(九) 縣府員工請假情形-育嬰假(留職停薪)

102年縣府員工請育嬰假人次計18次，其中以30-39歲請假次數為最多，計14次(其中男性計4次，女性計10次)；次多者為未滿30歲，計3次(其中男性計1次，女性計2次)。

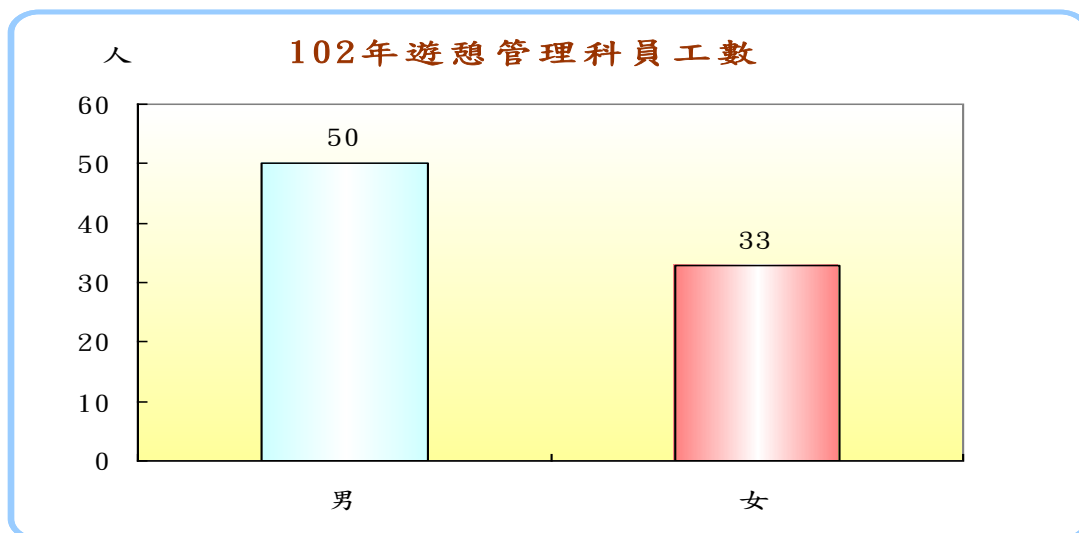


資料來源：本府人事處

十二、觀光類

(一)遊憩管理科員工數

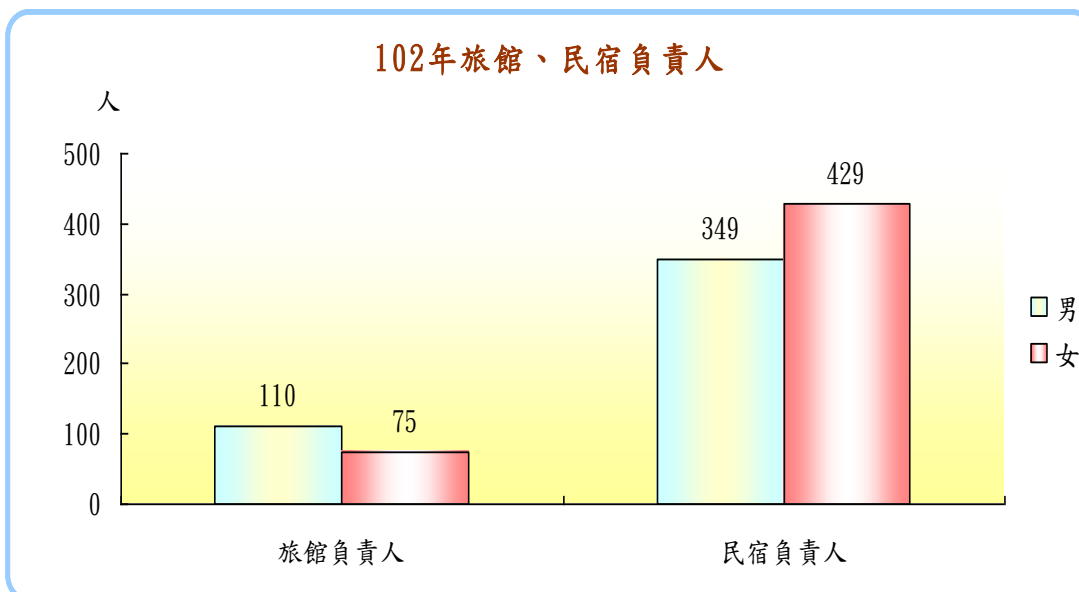
102年本縣遊憩管理科員工數男性計50人，女性計33人，遊憩管理科員工性別比例為151.51。



資料來源：本府工商旅遊處

(二)旅館、民宿負責人性別比

102年本縣旅館負責人男性計110人、女性計75人，旅館負責人性別比例為146.67；民宿負責人男性計349人，女性計429人，民宿負責人性別比例為81.35。



資料來源：本府工商旅遊處