

「e 等公務園+學習平臺」公務人員登入方式及

「蘭陽 e 學網」組裝課程選讀說明手冊

壹、「e 等公務園+學習平臺」—「蘭陽 e 學網」公務人員登入方式

一、如何找到「蘭陽 e 學網」網站位置？

- (一) 於瀏覽器輸入網站網址：<https://eland.elearn.hrd.gov.tw/mooc/index.php>
- (二) 進入本府員工入口網—學習專區—學習資源—「蘭陽 e 學網」

宜蘭縣政府員工入口網
YiLan County Government Employee Login Website

最後刷卡時間：

共用系統 業務系統(一) 業務系統(二) 學習專區 系統後台管理 個人選單

EIP學習專區

- 入口網教學影音 (E-learning)
- 操作手冊
- FAQ

線上報名系統

- 線上報名(進修報名)
- 線上報名(外部公開課程使用)
- 線上報名(外部不公開課程使用)

學習資源

- 英文園地
- 主管法規查詢系統
- e等公務園+學習平臺
- 蘭陽e學網(本府數位組裝課程)**
- 行政院人事行政總處-公務人員終身學習入口網
- 行政院人事行政總處公務

工具程式

- LibreOffice下載
- 府內應用程式下載
- 常用自由軟體下載
- Kaspersky 防毒軟體下載

二、如何登入「蘭陽 e 學網」？

- (一) **【公務人員登入】**：選取「人事服務網 eCPA」或「我的 e 政府」進行登入，以利系統介接公務人員身分資料。

* 「人事服務網 eCPA」及「我的 e 政府」可使用 **帳密登入** 與 **自然人憑證登入**，但使用憑證須先進行「綁定自然人憑證作業」(自行選用「我的 e 政府帳號」或「ECPA 人事服務網帳號」進行憑證上傳認證)，否則公務帳號與自然人憑證登入，將會視為各別獨立個體，學習記錄無法進行合併。

蘭陽 e 學網
Yilan County Government

返回入口頁

類型 最新課程 熱門課程

登入

公務人員登入

- 人事服務網eCPA
- 我的e政府
- facebook
- Google+

一般民眾登入

- 我的e政府
- facebook
- Google+

第一次登入請看此 常見登入Q&A

2、【非公務人員登入】：

*若未於「我的e政府」完成下圖設定，將無法累積時數，且環教時數無法轉至環境保護署之環境教育網，後續須重新研讀，請留意！

我的e政府帳號登入學習平臺說明

公務人員登入

請使用公務帳號登入

1. 如已有公務帳號，請直接點選 [登入我的e政府]，以公務帳號登入後進入本學習平臺。
2. 如不確定是否有公務帳號，請先點選 [公務帳號查詢]，可查詢是否已有公務帳號。
3. 若查詢後確認無帳號，請點選 [申請公務帳號說明影片]，依說明內容進行公務帳號申請。
4. 若查詢後發現原申請的帳號為「自然人」，表示該帳號為一般會員(非公務帳號)，請點選 [轉換公務帳號說明影片]，依說明內容進行公務帳號轉換。

一般民眾登入【非公務人員】

請點選 [登入我的e政府]

1. 如需學習時數證明，須完成以下2項任一項。如下：
 - (1)於我的E政府上傳自然人憑證。
 - (2)於我的E政府註冊會員時，務必填寫完整姓名跟身分證字號。
2. 如不需學習時數證明，可使用一般會員帳號登入。
3. 於本平臺以 Google 或 Facebook 帳號登入，因無法識別身分，學習紀錄無法與我的e政府帳號進行合併。

三、【公務人員】如何使用「人事服務網 eCPA」登入？

- (一) 自然人憑證登入：輸入憑證密碼即可登入「人事服務網 eCPA」(如無法登入，請洽服務機關人事單位)。



The screenshot shows the login interface of the eCPA system. At the top, it says '行政院人事行政總處 人事服務網'. Below that, there are two main login sections: '帳號密碼登入' (Account and Password Login) and '自然人憑證登入' (Natural Person Certificate Login). The 'Natural Person Certificate Login' section is highlighted with a red box. It includes a 'PinCode' input field and a '登入' (Login) button. A note below the input fields states: '※若有使用忘記密碼取得時，請務必先到ECPA人事服務網修改密碼後再重新登入此頁面。' (When using the forgot password function, please be sure to go to the ECPA HR Service Network to change the password before logging in again on this page.)

- (二) 帳號密碼登入：

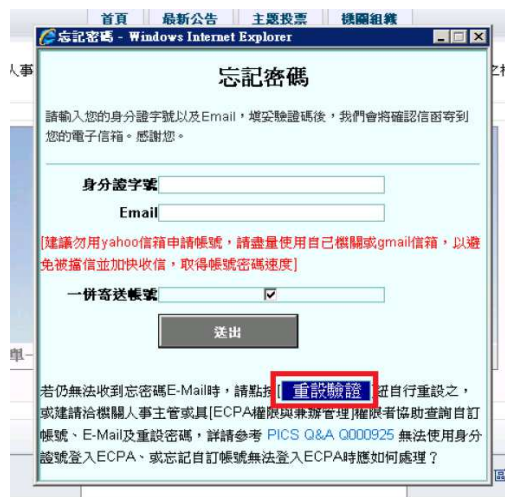
1、第一次登入，不知道帳號密碼？

- (1) 登入「人事服務網 eCPA」(<https://ecpa.dgpa.gov.tw/>)。
(2) 於帳號登入處點選「忘記密碼」。



The screenshot shows the login interface of the eCPA system. It has two main sections: '帳號登入' (Account Login) and '憑證登入' (Certificate Login). In the '帳號登入' section, the '忘記密碼' (Forgot Password) link is highlighted with a red box. Below the login sections, there is a link for '人事服務網環境檢測程式' (eCPA Environment Detection Program) with a note: '如果您為第一次登入或使用上有疑問，請先點選這裡' (If you are logging in for the first time or have any questions, please click here first).

- (3) 於「忘記密碼」視窗直接點選「重新驗證」。



The screenshot shows the '忘記密碼' (Forgot Password) window in Internet Explorer. The window title is '忘記密碼 - Windows Internet Explorer'. The main content area has the title '忘記密碼' and a message: '請輸入您的身分證字號以及Email，提交驗證碼後，我們將確認信函寄到您的電子信箱。感謝您。' (Please enter your ID number and email, submit the verification code, and we will send a confirmation letter to your email box. Thank you.) Below this, there are input fields for '身分證字號' (ID Number) and 'Email'. A note in red text says: '[建議勿用yahoo信箱申請帳號，請盡量使用自己機關或gmail信箱，以免被擋信並加快收信，取得帳號密碼速度]' (It is recommended not to use yahoo email to apply for an account, please try to use your own organization's email or gmail, to avoid being blocked and speed up receiving the account and password). There is a checkbox for '一併寄送帳號' (Send account together) which is checked. A '送出' (Submit) button is at the bottom. At the bottom of the window, there is a link for '重新驗證' (Reset Verification) which is highlighted with a red box. Below the link, there is a note: '若仍無法收到密碼E-Mail時，請點選「重新驗證」並自行重設之，或建請洽機關人事主管或具[ECPA權限與業務管理]權限者協助查詢自訂帳號、E-Mail及重設密碼，詳情參考 PICS Q&A Q000925 無法使用身分證號登入ECPA、或忘記自訂帳號無法登入ECPA時應如何處理？' (If you still cannot receive the password email, please click 'Reset Verification' and reset it yourself, or contact the HR supervisor or someone with [ECPA authority and business management] authority for assistance in querying the self-set account, email, and resetting the password. For details, please refer to PICS Q&A Q000925: How to handle the situation of being unable to log in to ECPA with the ID number or forgetting the self-set account and being unable to log in to ECPA?)

- (4) 填寫「設定 Email」視窗內 4 項欄位後「送出」
(到職日如有疑問，請洽服務機關人事單位)。



(5)若資料驗證正確即出現成功訊息，按「確定」完成重設。



(6)重新設定後約 15-20 分鐘後，請至您所填寫之 Email 信箱查看新密碼，並回「人事服務網 eCPA」進行帳號密碼登入。

***帳號原始設定為您的身分證字號。**



(7)登入後請至「我的專區」個人功能裡「修改密碼」。



(8)若想將登入帳號改為自訂帳號，請至「我的專區」個人功能裡「個人資料修改」功能進行修改。



四、【公務人員】使用「我的e政府」登入？

(一)公務人員如已註冊「我的e政府」，且「綁定自然人憑證作業」，輸入憑證即可登入。



*若無「我的e政府公務帳號」，請先加入會員。

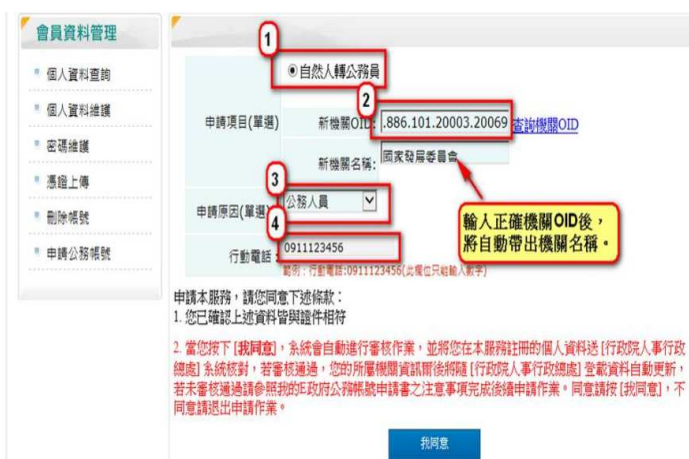
(二)原先申請的帳號為「一般民眾身份帳號」，需進行帳號轉換為「公務帳號」？

- 1、登入後，點選「我的專區」→「個人資料維護」確認個人資料，對登入帳號資料進行查看或修改（生日、身分證/護照號碼、通訊地址及聯絡電話必須正確填寫，才能進行轉換）。

2、點選「我的專區」→「申請公務帳號」進行公務帳號申請。



3、申請項目選擇「自然人轉公務員」，輸入要申請的公務機關 OID 與申請原因後，點選〔送出資料〕。



*點選「查詢機關OID」可查詢要轉換的機關所屬的OID，並將OID複製貼於新機關OID的欄位內。

(三)其於「我的e政府」常見問題，歡迎參考下列網址：<https://goo.gl/Z45BhE>

貳、至「蘭陽e學網」選讀組裝課程

一、請先依上開說明登入「e等公務園+學習平臺」。

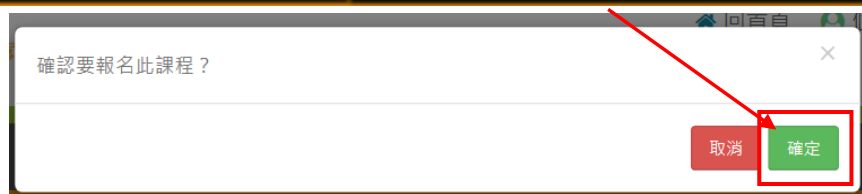
二、點選右上方「加盟機關」→「加盟機關一覽表」。



三、點選「蘭陽e學網」進入網頁。



四、於網頁下方點選欲選讀之「組裝課程」→點選「整批選課」→「確定」報名此課程



五、整批選課後，點選「課程資訊」→「課程清單」選取清單中欲選讀之課程。



六、進入課程後，點選「上課去」進入學習頁面，點選單元內容進行課程研讀。



七、課程閱讀時間達認證時數一半以上，即可進行「測驗/考試」及「問卷/投票」。



八、如欲查看「課程閱讀狀態」，可點選「離開課程」回到該課程頁面。

The screenshot shows the course page for '解謎性騷擾' (Mystery Sexual Harassment) by 王如玄 (Wang Ruixuan). The course details include registration and class periods from 2020-01-01 to 2020-12-31, a 4.5-star rating, and 41 reviews. A red circle highlights the '離開課程' (Leave Course) button in the top right corner. Below the course details, the '我的課程狀態' (My Course Status) sidebar is also circled in red, showing progress: 閱讀時數: 01:18:36, 測驗: 90, 問卷: 已填, and 通過狀態: 已通過.

九、完成「整批選課」後，後續登入「e等公務園+學習平臺」即可經由右上方「個人專區」→「學習記錄」，進入課程列表選讀數位課程及查看課程狀態。

The screenshot shows the homepage of the 'e等公務園+學習平臺'. A dropdown menu is open from the '個人專區' (Personal Area) button in the top right, with '學習記錄' (Learning Record) highlighted. The main banner features a '逛逛大觀園' (Browse Grand Garden) event from 2018/03/01 to 04/30, with a chance to win 1000 yuan.

No.	課程類型	課程名稱	上課期間	閱讀時數	測驗	問卷	通過條件	通過狀態	認證時數	終身學習時數上傳狀態	終身學習時數上傳時間	環境教育時數上傳狀態	環境教育時數上傳時間	教師研習時數上傳狀態	教師研習時數上傳時間
1	SPOC	加盟機關SPOC專班(SCENTER106100008)	2018-02-23 15:46:55	00:01:05	0	未填	課程測驗: 60分(含)以上 閱讀時數: 00:30:00(含)以上 需填問卷: 是	--	1.0	--	--	--	--	--	--
2	開放式	組裝 海洋-全球暖化的愛心樹(PSCITECH15107100058)		0	--	未填	課程測驗: 75分(含)以上 閱讀時數: 01:00:00(含)以上 需填問卷: 是	--	2.0	--	--	--	--	--	--
3	開放式	組裝 地球工程-好點子? 體面? 創意狂想, 幫地球降溫(PSCITECHVIS107100033)	2018-02-05 14:27:29	00:00:44	--	未填	課程測驗: 75分(含)以上 閱讀時數: 01:00:00(含)以上 需填問卷: 是	--	2.0	--	--	--	--	--	--
4	開放式	組裝 自然防治與守門人訓練(PCENTER107100601)		0	--	未填	課程測驗: 60分(含)以上 閱讀時數: 01:00:00(含)以上 需填問卷: 是	--	2.0	--	--	--	--	--	--