

宜蘭縣礁溪鄉 現住原住民人口數按性別及年齡分
中華民國103年05月底
總計

RLRP08129

單位：人

| 區域別 | 性別 | 總計 | 0 ~ 4 歲 | | | | | | 5 ~ 9 歲 | | | | | |
|-----|----|-----|---------|----|----|----|----|----|---------|----|----|----|----|----|
| | | | 合計 | 0歲 | 1歲 | 2歲 | 3歲 | 4歲 | 合計 | 5歲 | 6歲 | 7歲 | 8歲 | 9歲 |
| 總計 | 計 | 280 | 18 | 3 | 3 | 3 | 7 | 2 | 19 | 4 | 3 | 4 | 3 | 5 |
| | 男 | 115 | 10 | 2 | 1 | 2 | 3 | 2 | 9 | 1 | 1 | 3 | 1 | 3 |
| | 女 | 165 | 8 | 1 | 2 | 1 | 4 | - | 10 | 3 | 2 | 1 | 2 | 2 |

宜蘭縣礁溪鄉 現住原住民人口數按性別及年齡分(續1)
中華民國103年05月底
總計

RLRP08129

單位：人


| 區域別 | 性別 | 10 ~ 14 歲 | | | | | | 15 ~ 19 歲 | | | | | |
|-----|----|-----------|-----|-----|-----|-----|-----|-----------|-----|-----|-----|-----|-----|
| | | 合計 | 10歲 | 11歲 | 12歲 | 13歲 | 14歲 | 合計 | 15歲 | 16歲 | 17歲 | 18歲 | 19歲 |
| 總計 | 計 | 33 | 7 | 4 | 8 | 10 | 4 | 42 | 8 | 6 | 6 | 11 | 11 |
| | 男 | 14 | 4 | - | 4 | 6 | - | 14 | 2 | 2 | 4 | 3 | 3 |
| | 女 | 19 | 3 | 4 | 4 | 4 | 4 | 28 | 6 | 4 | 2 | 8 | 8 |

宜蘭縣礁溪鄉 現住原住民人口數按性別及年齡分(續2)
中華民國103年05月底
總計

RLRP08129

單位：人

| 區域別 | 性別 | 20 ~ 24 歲 | | | | | | 25 ~ 29 歲 | | | | | |
|-----|----|-----------|-----|-----|-----|-----|-----|-----------|-----|-----|-----|-----|-----|
| | | 合計 | 20歲 | 21歲 | 22歲 | 23歲 | 24歲 | 合計 | 25歲 | 26歲 | 27歲 | 28歲 | 29歲 |
| 總計 | 計 | 29 | 11 | 5 | 4 | 6 | 3 | 24 | 6 | 4 | 5 | 2 | 7 |
| | 男 | 14 | 7 | 2 | 1 | 2 | 2 | 10 | - | 1 | 3 | 1 | 5 |
| | 女 | 15 | 4 | 3 | 3 | 4 | 1 | 14 | 6 | 3 | 2 | 1 | 2 |



公開類
月報 次月3日前編送
月統計報表之4


| | |
|------|--------------|
| 編製機關 | 宜蘭縣礁溪鄉戶政事務所 |
| 表號 | 1222-02-03-3 |

宜蘭縣礁溪鄉 現住原住民人口數按性別及年齡分(續3)
中華民國103年05月底
總計

RLRP08129

單位：人

| 區域別 | 性別 | 30 ~ 34 歲 | | | | | | 35 ~ 39 歲 | | | | | |
|-----|----|-----------|-----|-----|-----|-----|-----|-----------|-----|-----|-----|-----|-----|
| | | 合計 | 30歲 | 31歲 | 32歲 | 33歲 | 34歲 | 合計 | 35歲 | 36歲 | 37歲 | 38歲 | 39歲 |
| 總計 | 計 | 20 | 4 | 1 | 7 | 2 | 6 | 22 | 5 | 5 | 10 | 2 | - |
| | 男 | 10 | 2 | - | 6 | - | 2 | 5 | 1 | - | 4 | - | - |
| | 女 | 10 | 2 | 1 | 1 | 2 | 4 | 17 | 4 | 5 | 6 | 2 | - |



宜蘭縣礁溪鄉 現住原住民人口數按性別及年齡分(續4)
中華民國103年05月底
總計

RLRP08129

單位：人

| 區域別 | 性別 | 40 ~ 44 歲 | | | | | | 45 ~ 49 歲 | | | | | |
|-----|----|-----------|-----|-----|-----|-----|-----|-----------|-----|-----|-----|-----|-----|
| | | 合計 | 40歲 | 41歲 | 42歲 | 43歲 | 44歲 | 合計 | 45歲 | 46歲 | 47歲 | 48歲 | 49歲 |
| 總計 | 計 | 13 | 2 | 2 | 2 | 2 | 5 | 26 | 7 | 6 | 6 | 2 | 5 |
| | 男 | 2 | - | 1 | - | - | 1 | 16 | 4 | 3 | 6 | 1 | 2 |
| | 女 | 11 | 2 | 1 | 2 | 2 | 4 | 10 | 3 | 3 | - | 1 | 3 |

宜蘭縣礁溪鄉 現住原住民人口數按性別及年齡分(續5)
中華民國103年05月底
總計

RLRP08129

單位：人


| 區域別 | 性別 | 50 ~ 54 歲 | | | | | | 55 ~ 59 歲 | | | | | |
|-----|----|-----------|-----|-----|-----|-----|-----|-----------|-----|-----|-----|-----|-----|
| | | 合計 | 50歲 | 51歲 | 52歲 | 53歲 | 54歲 | 合計 | 55歲 | 56歲 | 57歲 | 58歲 | 59歲 |
| 總計 | 計 | 15 | 2 | 2 | 2 | 4 | 5 | 9 | - | 3 | 2 | 2 | 2 |
| | 男 | 7 | 2 | 1 | - | 1 | 3 | 2 | - | 1 | - | 1 | - |
| | 女 | 8 | - | 1 | 2 | 3 | 2 | 7 | - | 2 | 2 | 1 | 2 |

宜蘭縣礁溪鄉 現住原住民人口數按性別及年齡分(續6)
中華民國103年05月底
總計

RLRP08129

單位：人

| 區域別 | 性別 | 60 ~ 64 歲 | | | | | | 65 ~ 69 歲 | | | | | |
|-----|----|-----------|-----|-----|-----|-----|-----|-----------|-----|-----|-----|-----|-----|
| | | 合計 | 60歲 | 61歲 | 62歲 | 63歲 | 64歲 | 合計 | 65歲 | 66歲 | 67歲 | 68歲 | 69歲 |
| 總計 | 計 | 3 | 1 | - | 2 | - | - | 5 | 1 | 1 | 1 | 1 | 1 |
| | 男 | 1 | 1 | - | - | - | - | 1 | - | - | - | - | 1 |
| | 女 | 2 | - | - | 2 | - | - | 4 | 1 | 1 | 1 | 1 | - |



公開類
月報 次月3日前編送
月統計報表之4


| | |
|------|--------------|
| 編製機關 | 宜蘭縣礁溪鄉戶政事務所 |
| 表號 | 1222-02-03-3 |

宜蘭縣礁溪鄉 現住原住民人口數按性別及年齡分(續7)
中華民國103年05月底
總計

RLRP08129

單位：人

| 區域別 | 性別 | 70 ~ 74 歲 | | | | | | 75 ~ 79 歲 | | | | | |
|-----|----|-----------|-----|-----|-----|-----|-----|-----------|-----|-----|-----|-----|-----|
| | | 合計 | 70歲 | 71歲 | 72歲 | 73歲 | 74歲 | 合計 | 75歲 | 76歲 | 77歲 | 78歲 | 79歲 |
| 總計 | 計 | 1 | 1 | - | - | - | - | 1 | - | - | - | - | - |
| | 男 | - | - | - | - | - | - | - | - | - | - | - | - |
| | 女 | 1 | 1 | - | - | - | - | 1 | - | - | - | 1 | - |



宜蘭縣礁溪鄉 現住原住民人口數按性別及年齡分(續8)
中華民國103年05月底
總計

RLRP08129

單位：人

| 區域別 | 性別 | 80 ~ 84 歲 | | | | | 85 ~ 89 歲 | | | | | | |
|-----|----|-----------|-----|-----|-----|-----|-----------|----|-----|-----|-----|-----|-----|
| | | 合計 | 80歲 | 81歲 | 82歲 | 83歲 | 84歲 | 合計 | 85歲 | 86歲 | 87歲 | 88歲 | 89歲 |
| 總計 | 計 | - | - | - | - | - | - | - | - | - | - | - | - |
| | 男 | - | - | - | - | - | - | - | - | - | - | - | - |
| | 女 | - | - | - | - | - | - | - | - | - | - | - | - |

宜蘭縣礁溪鄉 現住原住民人口數按性別及年齡分(續9)
中華民國103年05月底
總計

RLRP08129

單位：人

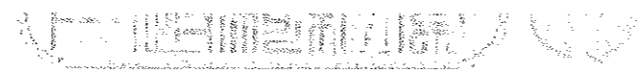
| 區域別 | 性別 | 90 ~ 94 歲 | | | | | | 95 ~ 99 歲 | | | | | 100歲以上 | |
|-----|-------------|-------------|-------------|-------------|-------------|-------------|-------------|-------------|-------------|-------------|-------------|-------------|-------------|-------------|
| | | 合計 | 90歲 | 91歲 | 92歲 | 93歲 | 94歲 | 合計 | 95歲 | 96歲 | 97歲 | 98歲 | | 99歲 |
| 總計 | 計 男 女 | - - - | - - - | - - - | - - - | - - - | - - - | - - - | - - - | - - - | - - - | - - - | - - - | - - - |

宜蘭縣礁溪鄉 現住原住民人口數按性別及年齡分(續10)
中華民國103年05月底
平地原住民

RLRP08129

單位：人

| 區域別 | 性別 | 總計 | 0 ~ 4 歲 | | | | | | 5 ~ 9 歲 | | | | | |
|-----|----|-----|---------|----|----|----|----|----|---------|----|----|----|----|----|
| | | | 合計 | 0歲 | 1歲 | 2歲 | 3歲 | 4歲 | 合計 | 5歲 | 6歲 | 7歲 | 8歲 | 9歲 |
| 總計 | 計 | 161 | 5 | 1 | - | 1 | 2 | 1 | 9 | 3 | 1 | 1 | 1 | 3 |
| | 男 | 70 | 3 | 1 | - | 1 | - | 1 | 6 | 1 | 1 | 1 | 1 | 2 |
| | 女 | 91 | 2 | - | - | - | 2 | - | 3 | 2 | - | - | - | 1 |



公開類
月報 次月3日前編送
月統計報表之4

| | |
|------|--------------|
| 編製機關 | 宜蘭縣礁溪鄉戶政事務所 |
| 表號 | 1222-02-03-3 |

宜蘭縣礁溪鄉 現住原住民人口數按性別及年齡分(續11)
中華民國103年05月底
平地原住民

RLRP08129

單位：人

| 區域別 | 性別 | 10 ~ 14 歲 | | | | | | 15 ~ 19 歲 | | | | | |
|-----|----|-----------|-----|-----|-----|-----|-----|-----------|-----|-----|-----|-----|-----|
| | | 合計 | 10歲 | 11歲 | 12歲 | 13歲 | 14歲 | 合計 | 15歲 | 16歲 | 17歲 | 18歲 | 19歲 |
| 總計 | 計 | 14 | 2 | 2 | 1 | 7 | 2 | 29 | 6 | 3 | 5 | 7 | 8 |
| | 男 | 8 | 2 | - | 1 | 5 | - | 9 | 1 | 1 | 4 | 1 | 2 |
| | 女 | 6 | - | 2 | - | 2 | 2 | 20 | 5 | 2 | 1 | 6 | 6 |



宜蘭縣礁溪鄉 現住原住民人口數按性別及年齡分(續12)
中華民國103年05月底
平地原住民

RLRP08129

單位：人

| 區域別 | 性別 | 20 ~ 24 歲 | | | | | | 25 ~ 29 歲 | | | | | |
|-----|----|-----------|-----|-----|-----|-----|-----|-----------|-----|-----|-----|-----|-----|
| | | 合計 | 20歲 | 21歲 | 22歲 | 23歲 | 24歲 | 合計 | 25歲 | 26歲 | 27歲 | 28歲 | 29歲 |
| 總計 | 計 | 21 | 6 | 5 | 3 | 5 | 2 | 14 | 4 | 2 | 5 | 1 | 2 |
| | 男 | 11 | 4 | 2 | 1 | 2 | 2 | 5 | - | - | 3 | - | 2 |
| | 女 | 10 | 2 | 3 | 2 | 3 | - | 9 | 4 | 2 | 2 | 1 | - |

宜蘭縣礁溪鄉 現住原住民人口數按性別及年齡分(續13)
中華民國103年05月底
平地原住民

RLRP08129

| 區域別 | 性別 | 30 ~ 34 歲 | | | | | | 35 ~ 39 歲 | | | | | 單位：人 |
|-----|----|-----------|-----|-----|-----|-----|-----|-----------|-----|-----|-----|-----|------|
| | | 合計 | 30歲 | 31歲 | 32歲 | 33歲 | 34歲 | 合計 | 35歲 | 36歲 | 37歲 | 38歲 | |
| 總計 | 計 | 13 | 1 | - | 5 | 1 | 6 | 11 | 3 | 2 | 5 | 1 | - |
| | 男 | 7 | 1 | - | 4 | - | 2 | 1 | - | - | 1 | - | - |
| | 女 | 6 | - | - | 1 | 1 | 4 | 10 | 3 | 2 | 4 | 1 | - |

宜蘭縣礁溪鄉 現住原住民人口數按性別及年齡分(續14)
中華民國103年05月底
平地原住民

RLRP08129

單位：人

| 區域別 | 性別 | 40 ~ 44 歲 | | | | | | 45 ~ 49 歲 | | | | | |
|-----|----|-----------|-----|-----|-----|-----|-----|-----------|-----|-----|-----|-----|-----|
| | | 合計 | 40歲 | 41歲 | 42歲 | 43歲 | 44歲 | 合計 | 45歲 | 46歲 | 47歲 | 48歲 | 49歲 |
| 總計 | 計 | 7 | 1 | 2 | 1 | 1 | 2 | 19 | 7 | 4 | 4 | - | 4 |
| | 男 | 2 | - | 1 | - | - | 1 | 11 | 4 | 1 | 4 | - | 2 |
| | 女 | 5 | 1 | 1 | 1 | 1 | 1 | 8 | 3 | 3 | - | - | 2 |

宜蘭縣礁溪鄉 現住原住民人口數按性別及年齡分(續15)
中華民國103年05月底
平地原住民

RLRP08129

單位：人

| 區域別 | 性別 | 50 ~ 54 歲 | | | | | | 55 ~ 59 歲 | | | | | |
|-----|----|-----------|-----|-----|-----|-----|-----|-----------|-----|-----|-----|-----|-----|
| | | 合計 | 50歲 | 51歲 | 52歲 | 53歲 | 54歲 | 合計 | 55歲 | 56歲 | 57歲 | 58歲 | 59歲 |
| 總計 | 計 | 11 | 1 | 2 | 1 | 4 | 3 | 5 | - | 2 | 1 | 1 | 1 |
| | 男 | 6 | 1 | 1 | - | 1 | 3 | - | - | - | - | - | - |
| | 女 | 5 | - | 1 | 1 | 3 | - | 5 | - | 2 | 1 | 1 | 1 |

宜蘭縣礁溪鄉 現住原住民人口數按性別及年齡分(續16)
中華民國103年05月底
平地原住民

RLRP08129

單位：人

| 區域別 | 性別 | 60 ~ 64 歲 | | | | | | 65 ~ 69 歲 | | | | | |
|-----|----|-----------|-----|-----|-----|-----|-----|-----------|-----|-----|-----|-----|-----|
| | | 合計 | 60歲 | 61歲 | 62歲 | 63歲 | 64歲 | 合計 | 65歲 | 66歲 | 67歲 | 68歲 | 69歲 |
| 總計 | 計 | 2 | 1 | - | 1 | - | - | - | - | - | - | - | - |
| | 男 | 1 | 1 | - | - | - | - | - | - | - | - | - | - |
| | 女 | 1 | - | - | 1 | - | - | - | - | - | - | - | - |

宜蘭縣礁溪鄉 現住原住民人口數按性別及年齡分(續17)
中華民國103年05月底
平地原住民

RLRP08129

單位：人

| 區域別 | 性別 | 70 ~ 74 歲 | | | | | | 75 ~ 79 歲 | | | | | | |
|-----|----|-----------|-----|-----|-----|-----|-----|-----------|-----|-----|-----|-----|-----|---|
| | | 合計 | 70歲 | 71歲 | 72歲 | 73歲 | 74歲 | 合計 | 75歲 | 76歲 | 77歲 | 78歲 | 79歲 | |
| 總計 | 計 | - | - | - | - | - | - | 1 | - | - | - | - | 1 | - |
| | 男 | - | - | - | - | - | - | - | - | - | - | - | - | - |
| | 女 | - | - | - | - | - | - | 1 | - | - | - | - | 1 | - |

宜蘭縣礁溪鄉 現住原住民人口數按性別及年齡分(續18)
中華民國103年05月底
平地原住民

RLRP08129

單位：人

| 區域別 | 性別 | 80 ~ 84 歲 | | | | | 85 ~ 89 歲 | | | | | | |
|-----|----|-----------|-----|-----|-----|-----|-----------|----|-----|-----|-----|-----|-----|
| | | 合計 | 80歲 | 81歲 | 82歲 | 83歲 | 84歲 | 合計 | 85歲 | 86歲 | 87歲 | 88歲 | 89歲 |
| 總計 | 計 | - | - | - | - | - | - | - | - | - | - | - | - |
| | 男 | - | - | - | - | - | - | - | - | - | - | - | - |
| | 女 | - | - | - | - | - | - | - | - | - | - | - | - |

宜蘭縣礁溪鄉 現住原住民人口數按性別及年齡分(續19)
中華民國103年05月底
平地原住民

RLRP08129

單位：人

| 區域別 | 性別 | 90 ~ 94 歲 | | | | | | 95 ~ 99 歲 | | | | | | 100歲以上 | |
|-----|----|-----------|-----|-----|-----|-----|-----|-----------|-----|-----|-----|-----|-----|--------|---|
| | | 合計 | 90歲 | 91歲 | 92歲 | 93歲 | 94歲 | 合計 | 95歲 | 96歲 | 97歲 | 98歲 | 99歲 | | |
| 總計 | 計 | - | - | - | - | - | - | - | - | - | - | - | - | - | - |
| | 男 | - | - | - | - | - | - | - | - | - | - | - | - | - | - |
| | 女 | - | - | - | - | - | - | - | - | - | - | - | - | - | - |

宜蘭縣礁溪鄉 現住原住民人口數按性別及年齡分(續20)
中華民國103年05月底
山地原住民

RLRP08129

單位：人


| 區域別 | 性別 | 總計 | 0 ~ 4 歲 | | | | | | 5 ~ 9 歲 | | | | | |
|-----|----|-----|---------|----|----|----|----|----|---------|----|----|----|----|----|
| | | | 合計 | 0歲 | 1歲 | 2歲 | 3歲 | 4歲 | 合計 | 5歲 | 6歲 | 7歲 | 8歲 | 9歲 |
| 總計 | 計 | 119 | 13 | 2 | 3 | 2 | 5 | 1 | 10 | 1 | 2 | 3 | 2 | 2 |
| | 男 | 45 | 7 | 1 | 1 | 1 | 3 | 1 | 3 | - | - | 2 | - | 1 |
| | 女 | 74 | 6 | 1 | 2 | 1 | 2 | - | 7 | 1 | 2 | 1 | 2 | 1 |

宜蘭縣礁溪鄉 現住原住民人口數按性別及年齡分(續21)
中華民國103年05月底
山地原住民

RLRP08129

單位：人

| 區域別 | 性別 | 10 ~ 14 歲 | | | | | | 15 ~ 19 歲 | | | | | |
|-----|----|-----------|-----|-----|-----|-----|-----|-----------|-----|-----|-----|-----|-----|
| | | 合計 | 10歲 | 11歲 | 12歲 | 13歲 | 14歲 | 合計 | 15歲 | 16歲 | 17歲 | 18歲 | 19歲 |
| 總計 | 計 | 19 | 5 | 2 | 7 | 3 | 2 | 13 | 2 | 3 | 1 | 4 | 3 |
| | 男 | 6 | 2 | - | 3 | 1 | - | 5 | 1 | 1 | - | 2 | 1 |
| | 女 | 13 | 3 | 2 | 4 | 2 | 2 | 8 | 1 | 2 | 1 | 2 | 2 |



公開類
月報 次月3日前編送
月統計報表之4

| | |
|------|--------------|
| 編製機關 | 宜蘭縣礁溪鄉戶政事務所 |
| 表號 | 1222-02-03-3 |

宜蘭縣礁溪鄉 現住原住民人口數按性別及年齡分(續22)
中華民國103年05月底
山地原住民

RLRP08129

單位：人

| 區域別 | 性別 | 20 ~ 24 歲 | | | | | | 25 ~ 29 歲 | | | | | |
|-----|----|-----------|-----|-----|-----|-----|-----|-----------|-----|-----|-----|-----|-----|
| | | 合計 | 20歲 | 21歲 | 22歲 | 23歲 | 24歲 | 合計 | 25歲 | 26歲 | 27歲 | 28歲 | 29歲 |
| 總計 | 計 | 8 | 5 | - | 1 | 1 | 1 | 10 | 2 | 2 | - | 1 | 5 |
| | 男 | 3 | 3 | - | - | - | - | 5 | - | 1 | - | 1 | 3 |
| | 女 | 5 | 2 | - | 1 | 1 | 1 | 5 | 2 | 1 | - | - | 2 |




宜蘭縣礁溪鄉 現住原住民人口數按性別及年齡分(續23)
中華民國103年05月底
山地原住民

RLRP08129

單位：人

| 區域別 | 性別 | 30 ~ 34 歲 | | | | | | 35 ~ 39 歲 | | | | | |
|-----|----|-----------|-----|-----|-----|-----|-----|-----------|-----|-----|-----|-----|-----|
| | | 合計 | 30歲 | 31歲 | 32歲 | 33歲 | 34歲 | 合計 | 35歲 | 36歲 | 37歲 | 38歲 | 39歲 |
| 總計 | 計 | 7 | 3 | 1 | 2 | 1 | - | 11 | 2 | 3 | 5 | 1 | - |
| | 男 | 3 | 1 | - | 2 | - | - | 4 | 1 | - | 3 | - | - |
| | 女 | 4 | 2 | 1 | - | 1 | - | 7 | 1 | 3 | 2 | 1 | - |



公開類
月報 次月3日前編送
月統計報表之4

| | |
|------|--------------|
| 編製機關 | 宜蘭縣礁溪鄉戶政事務所 |
| 表號 | 1222-02-03-3 |

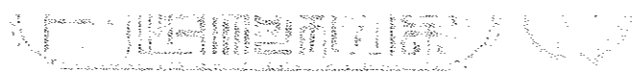
宜蘭縣礁溪鄉 現住原住民人口數按性別及年齡分(續24)
中華民國103年05月底
山地原住民

RLRP08129

單位：人

| 區域別 | 性別 | 40 ~ 44 歲 | | | | | | 45 ~ 49 歲 | | | | | |
|-----|----|-----------|-----|-----|-----|-----|-----|-----------|-----|-----|-----|-----|-----|
| | | 合計 | 40歲 | 41歲 | 42歲 | 43歲 | 44歲 | 合計 | 45歲 | 46歲 | 47歲 | 48歲 | 49歲 |
| 總計 | 計 | 6 | 1 | - | 1 | 1 | 3 | 7 | - | 2 | 2 | 2 | 1 |
| | 男 | - | - | - | - | - | - | 5 | - | 2 | 2 | 1 | - |
| | 女 | 6 | 1 | - | 1 | 1 | 3 | 2 | - | - | - | 1 | 1 |





公開類
月報 次月3日前編送
月統計報表之4

| | |
|------|--------------|
| 編製機關 | 宜蘭縣礁溪鄉戶政事務所 |
| 表號 | 1222-02-03-3 |

宜蘭縣礁溪鄉 現住原住民人口數按性別及年齡分(續25)
中華民國103年05月底
山地原住民

RLRP08129

單位：人

| 區域別 | 性別 | 50 ~ 54 歲 | | | | | | 55 ~ 59 歲 | | | | | |
|-----|----|-----------|-----|-----|-----|-----|-----|-----------|-----|-----|-----|-----|-----|
| | | 合計 | 50歲 | 51歲 | 52歲 | 53歲 | 54歲 | 合計 | 55歲 | 56歲 | 57歲 | 58歲 | 59歲 |
| 總計 | 計 | 4 | 1 | - | 1 | - | 2 | 4 | - | 1 | 1 | 1 | 1 |
| | 男 | 1 | 1 | - | - | - | - | 2 | - | 1 | - | 1 | - |
| | 女 | 3 | - | - | 1 | - | 2 | 2 | - | - | 1 | - | 1 |

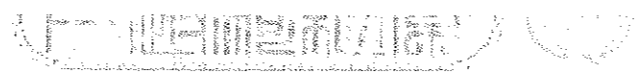


宜蘭縣礁溪鄉 現住原住民人口數按性別及年齡分(續26)
中華民國103年05月底
山地原住民

RLRP08129

單位：人

| 區域別 | 性別 | 60 ~ 64 歲 | | | | | | 65 ~ 69 歲 | | | | | |
|-----|----|-----------|-----|-----|-----|-----|-----|-----------|-----|-----|-----|-----|-----|
| | | 合計 | 60歲 | 61歲 | 62歲 | 63歲 | 64歲 | 合計 | 65歲 | 66歲 | 67歲 | 68歲 | 69歲 |
| 總計 | 計 | 1 | - | - | 1 | - | - | 5 | 1 | 1 | 1 | 1 | 1 |
| | 男 | - | - | - | - | - | - | 1 | - | - | - | - | 1 |
| | 女 | 1 | - | - | 1 | - | - | 4 | 1 | 1 | 1 | 1 | - |



公開類
月報 次月3日前編送
月統計報表之4

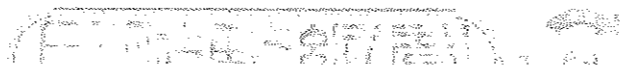
| | |
|------|--------------|
| 編製機關 | 宜蘭縣礁溪鄉戶政事務所 |
| 表號 | 1222-02-03-3 |

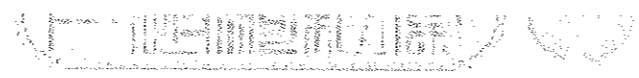
宜蘭縣礁溪鄉 現住原住民人口數按性別及年齡分(續27)
中華民國103年05月底
山地原住民

RLRP08129

單位：人

| 區域別 | 性別 | 70 ~ 74 歲 | | | | | | 75 ~ 79 歲 | | | | | |
|-----|----|-----------|-----|-----|-----|-----|-----|-----------|-----|-----|-----|-----|-----|
| | | 合計 | 70歲 | 71歲 | 72歲 | 73歲 | 74歲 | 合計 | 75歲 | 76歲 | 77歲 | 78歲 | 79歲 |
| 總計 | 計 | 1 | 1 | - | - | - | - | - | - | - | - | - | - |
| | 男 | - | - | - | - | - | - | - | - | - | - | - | - |
| | 女 | 1 | 1 | - | - | - | - | - | - | - | - | - | - |





公開類
月報 次月3日前編送
月統計報表之4

| | |
|------|--------------|
| 編製機關 | 宜蘭縣礁溪鄉戶政事務所 |
| 表號 | 1222-02-03-3 |

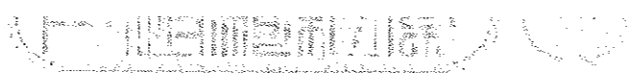
宜蘭縣礁溪鄉 現住原住民人口數按性別及年齡分(續28)
中華民國103年05月底
山地原住民

RLRP08129

單位：人

| 區域別 | 性別 | 80 ~ 84 歲 | | | | | | 85 ~ 89 歲 | | | | | |
|-----|----|-----------|-----|-----|-----|-----|-----|-----------|-----|-----|-----|-----|-----|
| | | 合計 | 80歲 | 81歲 | 82歲 | 83歲 | 84歲 | 合計 | 85歲 | 86歲 | 87歲 | 88歲 | 89歲 |
| 總計 | 計 | - | - | - | - | - | - | - | - | - | - | - | - |
| | 男 | - | - | - | - | - | - | - | - | - | - | - | - |
| | 女 | - | - | - | - | - | - | - | - | - | - | - | - |





公開類
月報 次月3日前編送
月統計報表之4

| | |
|------|--------------|
| 編製機關 | 宜蘭縣礁溪鄉戶政事務所 |
| 表號 | 1222-02-03-3 |

宜蘭縣礁溪鄉 現住原住民人口數按性別及年齡分(續29完)
中華民國103年05月底
山地原住民

RLRP08129

單位：人

| 區域別 | 性別 | 90 ~ 94 歲 | | | | | | 95 ~ 99 歲 | | | | | 100歲以上 | |
|-----|----|-----------|-----|-----|-----|-----|-----|-----------|-----|-----|-----|-----|--------|-----|
| | | 合計 | 90歲 | 91歲 | 92歲 | 93歲 | 94歲 | 合計 | 95歲 | 96歲 | 97歲 | 98歲 | | 99歲 |
| 總計 | 計 | - | - | - | - | - | - | - | - | - | - | - | - | - |
| | 男 | - | - | - | - | - | - | - | - | - | - | - | - | - |
| | 女 | - | - | - | - | - | - | - | - | - | - | - | - | - |

填表

審核

主辦業務人員
主辦統計人員

機關長官

資料來源：依據戶籍註記資料編製。

填表說明：本表編製完竣，經機關長官核章後自存，並應由網際網路通報直轄市或縣（市）政府戶政單位。

製表日期：103年5月31日19時30分05秒