

宜蘭縣礁溪鄉 現住原住民人口數按性別及年齡分  
中華民國103年03月底  
總計

RLRP08129

單位：人


區域別	性別	總計	0 ~ 4 歲						5 ~ 9 歲					
			合計	0歲	1歲	2歲	3歲	4歲	合計	5歲	6歲	7歲	8歲	9歲
總計	計	263	16	2	2	3	7	2	20	4	4	2	3	7
	男	104	8	1	-	2	3	2	9	1	2	1	1	4
	女	159	8	1	2	1	4	-	11	3	2	1	2	3

宜蘭縣礁溪鄉 現住原住民人口數按性別及年齡分(續1)  
中華民國103年03月底  
總計

RLRP08129

單位：人

區域別	性別	10 ~ 14 歲						15 ~ 19 歲					
		合計	10歲	11歲	12歲	13歲	14歲	合計	15歲	16歲	17歲	18歲	19歲
總計	計	26	4	4	5	9	4	43	8	5	8	11	11
	男	12	2	1	2	6	1	15	2	1	5	2	5
	女	14	2	3	3	3	3	28	6	4	3	9	6



公開類  
月報 次月3日前編送  
月統計報表之4

編製機關	宜蘭縣礁溪鄉戶政事務所
表號	1222-02-03-3

宜蘭縣礁溪鄉 現住原住民人口數按性別及年齡分(續2)  
中華民國103年03月底  
總計

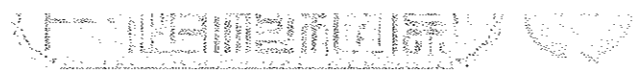
RLRP08129

單位：人

區域別	性別	20 ~ 24 歲						25 ~ 29 歲					
		合計	20歲	21歲	22歲	23歲	24歲	合計	25歲	26歲	27歲	28歲	29歲
總計	計	29	10	5	5	6	3	23	8	5	4	3	3
	男	13	6	2	1	2	2	8	1	2	1	2	2
	女	16	4	3	4	4	1	15	7	3	3	1	1

宜蘭縣礁溪鄉戶政事務所





公開類  
月報 次月3日前編送  
月統計報表之4



編製機關	宜蘭縣礁溪鄉戶政事務所
表號	1222-02-03-3

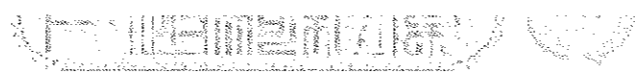
宜蘭縣礁溪鄉 現住原住民人口數按性別及年齡分(續3)  
中華民國103年03月底  
總計

RLRP08129

單位：人

區域別	性別	30 ~ 34 歲						35 ~ 39 歲					
		合計	30歲	31歲	32歲	33歲	34歲	合計	35歲	36歲	37歲	38歲	39歲
總計	計	19	5	1	6	1	6	20	4	4	11	1	-
	男	8	2	1	4	-	1	5	1	-	4	-	-
	女	11	3	-	2	1	5	15	3	4	7	1	-





公開類  
月報 次月3日前編送  
月統計報表之4

編製機關	宜蘭縣礁溪鄉戶政事務所
表號	1222-02-03-3

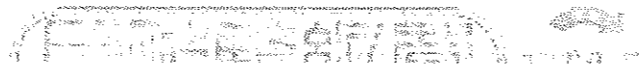
宜蘭縣礁溪鄉 現住原住民人口數按性別及年齡分(續4)  
中華民國103年03月底  
總計


RLRP08129

單位：人

區域別	性別	40 ~ 44 歲						45 ~ 49 歲					
		合計	40歲	41歲	42歲	43歲	44歲	合計	45歲	46歲	47歲	48歲	49歲
總計	計	15	2	2	2	3	6	23	6	6	2	3	6
	男	3	-	1	-	-	2	14	4	3	2	2	3
	女	12	2	1	2	3	4	9	2	3	-	1	3

宜蘭縣礁溪鄉戶政事務所





公開類  
月報 次月3日前編送  
月統計報表之4

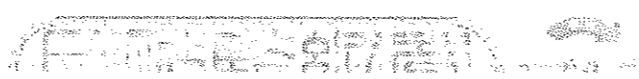
編製機關	宜蘭縣礁溪鄉戶政事務所
表號	1222-02-03-3

宜蘭縣礁溪鄉 現住原住民人口數按性別及年齡分(續5)  
中華民國103年03月底  
總計

RLRP08129

單位：人

區域別	性別	50 ~ 54 歲						55 ~ 59 歲					
		合計	50歲	51歲	52歲	53歲	54歲	合計	55歲	56歲	57歲	58歲	59歲
總計	計	12	1	2	2	5	2	9	-	3	1	2	3
	男	5	1	1	-	2	1	3	-	1	-	1	1
	女	7	-	1	2	3	1	6	-	2	1	1	2

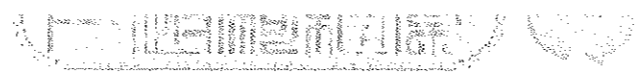


宜蘭縣礁溪鄉 現住原住民人口數按性別及年齡分(續6)  
中華民國103年03月底  
總計

RLRP08129

單位：人

區域別	性別	60 ~ 64 歲						65 ~ 69 歲					
		合計	60歲	61歲	62歲	63歲	64歲	合計	65歲	66歲	67歲	68歲	69歲
總計	計	2	-	-	2	-	-	5	1	1	1	1	1
	男	-	-	-	-	-	-	1	-	-	-	-	1
	女	2	-	-	2	-	-	4	1	1	1	1	-



公開類  
月報 次月3日前編送

編製機關	宜蘭縣礁溪鄉戶政事務所
表號	1222-02-03-3

月統計報表之4

宜蘭縣礁溪鄉 現住原住民人口數按性別及年齡分(續7)  
中華民國103年03月底  
總計

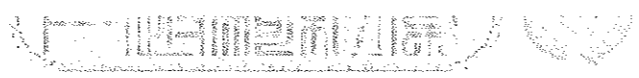
RLRP08129

單位：人

區域別	性別	70 ~ 74 歲						75 ~ 79 歲					
		合計	70歲	71歲	72歲	73歲	74歲	合計	75歲	76歲	77歲	78歲	79歲
總計	計	1	1	-	-	-	-	-	-	-	-	-	-
	男	-	-	-	-	-	-	-	-	-	-	-	-
	女	1	1	-	-	-	-	-	-	-	-	-	-







公開類  
月報 次月3日前編送  
月統計報表之4

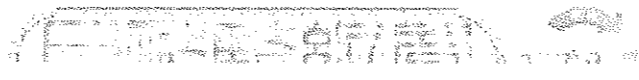

編製機關	宜蘭縣礁溪鄉戶政事務所
表號	1222-02-03-3

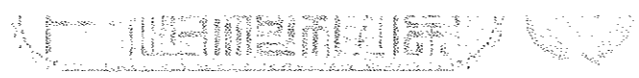
宜蘭縣礁溪鄉 現住原住民人口數按性別及年齡分(續8)  
中華民國103年03月底  
總計

RLRP08129

單位：人

區域別	性別	80 ~ 84 歲						85 ~ 89 歲					
		合計	80歲	81歲	82歲	83歲	84歲	合計	85歲	86歲	87歲	88歲	89歲
總計	計	-	-	-	-	-	-	-	-	-	-	-	-
	男	-	-	-	-	-	-	-	-	-	-	-	-
	女	-	-	-	-	-	-	-	-	-	-	-	-





公開類  
月報 次月3日前編送

編製機關	宜蘭縣礁溪鄉戶政事務所
表號	1222-02-03-3

月統計報表之4

宜蘭縣礁溪鄉 現住原住民人口數按性別及年齡分(續9)  
中華民國103年03月底  
總計

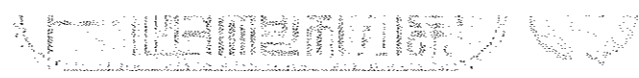
RLRP08129

單位：人

區域別	性別	90 ~ 94 歲						95 ~ 99 歲					100歲以上	
		合計	90歲	91歲	92歲	93歲	94歲	合計	95歲	96歲	97歲	98歲		99歲
總計	計	-	-	-	-	-	-	-	-	-	-	-	-	-
	男	-	-	-	-	-	-	-	-	-	-	-	-	-
	女	-	-	-	-	-	-	-	-	-	-	-	-	-

宜蘭縣政府戶政事務所





公開類  
月報 次月3日前編送  
月統計報表之4

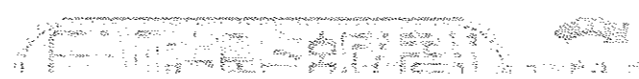
編製機關	宜蘭縣礁溪鄉戶政事務所
表號	1222-02-03-3

宜蘭縣礁溪鄉 現住原住民人口數按性別及年齡分(續10)  
中華民國103年03月底  
平地原住民

RLRP08129

單位：人

區域別	性別	總計	0 ~ 4 歲						5 ~ 9 歲					
			合計	0歲	1歲	2歲	3歲	4歲	合計	5歲	6歲	7歲	8歲	9歲
總計	計	151	4	-	-	1	2	1	10	3	2	-	1	4
	男	62	2	-	-	1	-	1	7	1	2	-	1	3
	女	89	2	-	-	-	2	-	3	2	-	-	-	1



宜蘭縣礁溪鄉 現住原住民人口數按性別及年齡分(續11)  
中華民國103年03月底  
平地原住民

RLRP08129

單位：人

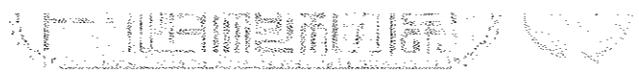
區域別	性別	10 ~ 14 歲						15 ~ 19 歲					
		合計	10歲	11歲	12歲	13歲	14歲	合計	15歲	16歲	17歲	18歲	19歲
總計	計	13	1	2	1	7	2	29	6	3	6	7	7
	男	7	1	-	1	5	-	9	1	1	4	1	2
	女	6	-	2	-	2	2	20	5	2	2	6	5

宜蘭縣礁溪鄉 現住原住民人口數按性別及年齡分(續12)  
中華民國103年03月底  
平地原住民

RLRP08129

單位：人

區域別	性別	20 ~ 24 歲						25 ~ 29 歲					
		合計	20歲	21歲	22歲	23歲	24歲	合計	25歲	26歲	27歲	28歲	29歲
總計	計	20	6	5	3	4	2	13	4	4	4	-	1
	男	10	4	2	1	1	2	4	-	2	1	-	1
	女	10	2	3	2	3	-	9	4	2	3	-	-



公開類  
月報 次月3日前編送  
月統計報表之4


編製機關	宜蘭縣礁溪鄉戶政事務所
表號	1222-02-03-3


宜蘭縣礁溪鄉 現住原住民人口數按性別及年齡分(續13)  
中華民國103年03月底  
平地原住民

RLRP08129

單位：人

區域別	性別	30 ~ 34 歲						35 ~ 39 歲					
		合計	30歲	31歲	32歲	33歲	34歲	合計	35歲	36歲	37歲	38歲	39歲
總計	計	12	1	1	3	1	6	10	2	2	5	1	-
	男	5	1	1	2	-	1	1	-	-	1	-	-
	女	7	-	-	1	1	5	9	2	2	4	1	-





公開類  
月報 次月3日前編送  
月統計報表之4

編製機關	宜蘭縣礁溪鄉戶政事務所
表號	1222-02-03-3


宜蘭縣礁溪鄉 現住原住民人口數按性別及年齡分(續14)  
中華民國103年03月底  
平地原住民


RLRP08129

單位：人

區域別	性別	40 ~ 44 歲						45 ~ 49 歲					
		合計	40歲	41歲	42歲	43歲	44歲	合計	45歲	46歲	47歲	48歲	49歲
總計	計	9	1	2	1	1	4	15	5	5	-	1	4
	男	3	-	1	-	-	2	8	3	2	-	1	2
	女	6	1	1	1	1	2	7	2	3	-	-	2

宜蘭縣礁溪鄉戶政事務所





公開類  
月報 次月3日前編送  
月統計報表之4

編製機關	宜蘭縣礁溪鄉戶政事務所
表號	1222-02-03-3

宜蘭縣礁溪鄉 現住原住民人口數按性別及年齡分(續15)  
中華民國103年03月底  
平地原住民

RLRP08129

單位：人

區域別	性別	50 ~ 54 歲						55 ~ 59 歲					
		合計	50歲	51歲	52歲	53歲	54歲	合計	55歲	56歲	57歲	58歲	59歲
總計	計	10	1	2	1	5	1	5	-	1	1	1	2
	男	5	1	1	-	2	1	1	-	-	-	-	1
	女	5	-	1	1	3	-	4	-	1	1	1	1







公開類  
月報 次月3日前編送  
月統計報表之4

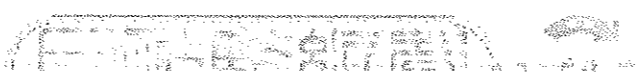
編製機關	宜蘭縣礁溪鄉戶政事務所
表號	1222-02-03-3

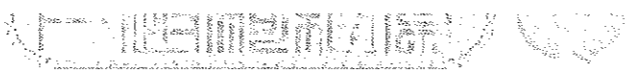
宜蘭縣礁溪鄉 現住原住民人口數按性別及年齡分(續16)  
中華民國103年03月底  
平地原住民

RLRP08129

單位：人

區域別	性別	60 ~ 64 歲						65 ~ 69 歲					
		合計	60歲	61歲	62歲	63歲	64歲	合計	65歲	66歲	67歲	68歲	69歲
總計	計	1	-	-	1	-	-	-	-	-	-	-	-
	男	-	-	-	-	-	-	-	-	-	-	-	-
	女	1	-	-	1	-	-	-	-	-	-	-	-





公開類  
月報 次月3日前編送  
月統計報表之4


編製機關	宜蘭縣礁溪鄉戶政事務所
表號	1222-02-03-3

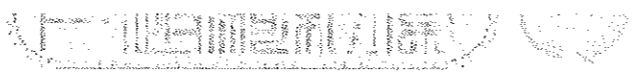
宜蘭縣礁溪鄉 現住原住民人口數按性別及年齡分(續17)  
中華民國103年03月底  
平地原住民

RLRP08129

單位：人

區域別	性別	70 ~ 74 歲					75 ~ 79 歲						
		合計	70歲	71歲	72歲	73歲	74歲	合計	75歲	76歲	77歲	78歲	79歲
總計	計	-	-	-	-	-	-	-	-	-	-	-	-
	男女	-	-	-	-	-	-	-	-	-	-	-	-





公開類  
月報 次月3日前編送  
月統計報表之4

編製機關	宜蘭縣礁溪鄉戶政事務所
表號	1222-02-03-3

宜蘭縣礁溪鄉 現住原住民人口數按性別及年齡分(續18)  
中華民國103年03月底  
平地原住民

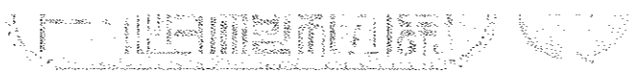
RLRP08129

單位：人

區域別	性別	80 ~ 84 歲					85 ~ 89 歲						
		合計	80歲	81歲	82歲	83歲	84歲	合計	85歲	86歲	87歲	88歲	89歲
總計	計 男 女	-	-	-	-	-	-	-	-	-	-	-	-

宜蘭縣政府戶政事務所





公開類  
月報 次月3日前編送  
月統計報表之4


編製機關	宜蘭縣礁溪鄉戶政事務所
表號	1222-02-03-3

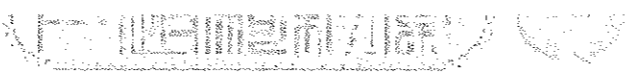
宜蘭縣礁溪鄉 現住原住民人口數按性別及年齡分(續19)  
中華民國103年03月底  
平地原住民

RLRP08129

單位：人

區域別	性別	90 ~ 94 歲						95 ~ 99 歲					100歲以上	
		合計	90歲	91歲	92歲	93歲	94歲	合計	95歲	96歲	97歲	98歲		99歲
總計	計 男 女	- - -	- - -	- - -	- - -	- - -	- - -	- - -	- - -	- - -	- - -	- - -	- - -	- - -





公開類  
月報 次月3日前編送  
月統計報表之4


編製機關	宜蘭縣礁溪鄉戶政事務所
表號	1222-02-03-3


宜蘭縣礁溪鄉 現住原住民人口數按性別及年齡分(續20)  
中華民國103年03月底  
山地原住民

RLRP08129

單位：人

區域別	性別	總計	0 ~ 4 歲						5 ~ 9 歲					
			合計	0歲	1歲	2歲	3歲	4歲	合計	5歲	6歲	7歲	8歲	9歲
總計	計	112	12	2	2	2	5	1	10	1	2	2	2	3
	男	42	6	1	-	1	3	1	2	-	-	1	-	1
	女	70	6	1	2	1	2	-	8	1	2	1	2	2





公開類  
月報 次月3日前編送  
月統計報表之4


編製機關	宜蘭縣礁溪鄉戶政事務所
表號	1222-02-03-3


宜蘭縣礁溪鄉 現住原住民人口數按性別及年齡分(續21)  
中華民國103年03月底  
山地原住民

RLRP08129

單位：人

區域別	性別	10 ~ 14 歲						15 ~ 19 歲					
		合計	10歲	11歲	12歲	13歲	14歲	合計	15歲	16歲	17歲	18歲	19歲
總計	計	13	3	2	4	2	2	14	2	2	2	4	4
	男	5	1	1	1	1	1	6	1	-	1	1	3
	女	8	2	1	3	1	1	8	1	2	1	3	1





公開類  
月報 次月3日前編送  
月統計報表之4

編製機關	宜蘭縣礁溪鄉戶政事務所
表號	1222-02-03-3

宜蘭縣礁溪鄉 現住原住民人口數按性別及年齡分(續22)  
中華民國103年03月底  
山地原住民

RLRP08129

單位：人

區域別	性別	20 ~ 24 歲						25 ~ 29 歲					
		合計	20歲	21歲	22歲	23歲	24歲	合計	25歲	26歲	27歲	28歲	29歲
總計	計	9	4	-	2	2	1	10	4	1	-	3	2
	男	3	2	-	-	1	-	4	1	-	-	2	1
	女	6	2	-	2	1	1	6	3	1	-	1	1

宜蘭縣礁溪鄉戶政事務所



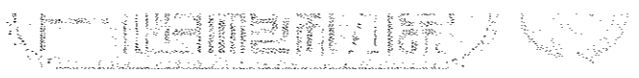
宜蘭縣礁溪鄉 現住原住民人口數按性別及年齡分(續23)  
中華民國103年03月底  
山地原住民

RLRP08129

單位：人

區域別	性別	30 ~ 34 歲						35 ~ 39 歲					
		合計	30歲	31歲	32歲	33歲	34歲	合計	35歲	36歲	37歲	38歲	39歲
總計	計	7	4	-	3	-	-	10	2	2	6	-	-
	男	3	1	-	2	-	-	4	1	-	3	-	-
	女	4	3	-	1	-	-	6	1	2	3	-	-





公開類  
月報 次月3日前編送  
月統計報表之4

編製機關	宜蘭縣礁溪鄉戶政事務所
表號	1222-02-03-3

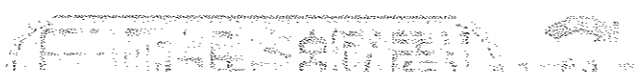
宜蘭縣礁溪鄉 現住原住民人口數按性別及年齡分(續24)  
中華民國103年03月底  
山地原住民


RLRP08129

單位：人

區域別	性別	40 ~ 44 歲						45 ~ 49 歲					
		合計	40歲	41歲	42歲	43歲	44歲	合計	45歲	46歲	47歲	48歲	49歲
總計	計	6	1	-	1	2	2	8	1	1	2	2	2
	男	-	-	-	-	-	-	6	1	1	2	1	1
	女	6	1	-	1	2	2	2	-	-	-	1	1

宜蘭縣礁溪鄉戶政事務所





公開類  
月報 次月3日前編送  
月統計報表之4



編製機關	宜蘭縣礁溪鄉戶政事務所
表號	1222-02-03-3

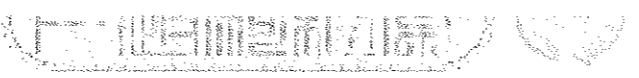
宜蘭縣礁溪鄉 現住原住民人口數按性別及年齡分(續25)  
中華民國103年03月底  
山地原住民

RLRP08129

單位：人

區域別	性別	50 ~ 54 歲						55 ~ 59 歲					
		合計	50歲	51歲	52歲	53歲	54歲	合計	55歲	56歲	57歲	58歲	59歲
總計	計	2	-	-	1	-	1	4	-	2	-	1	1
	男	-	-	-	-	-	-	2	-	1	-	1	-
	女	2	-	-	1	-	1	2	-	1	-	-	1





公開類  
月報 次月3日前編送  
月統計報表之4

編製機關	宜蘭縣礁溪鄉戶政事務所
表號	1222-02-03-3


宜蘭縣礁溪鄉 現住原住民人口數按性別及年齡分(續26)  
中華民國103年03月底  
山地原住民


RLRP08129

單位：人

區域別	性別	60 ~ 64 歲						65 ~ 69 歲					
		合計	60歲	61歲	62歲	63歲	64歲	合計	65歲	66歲	67歲	68歲	69歲
總計	計	1	-	-	1	-	-	5	1	1	1	1	1
	男	-	-	-	-	-	-	1	-	-	-	-	1
	女	1	-	-	1	-	-	4	1	1	1	1	-

宜蘭縣礁溪鄉戶政事務所





公開類  
月報 次月3日前編送  
月統計報表之4

編製機關	宜蘭縣礁溪鄉戶政事務所
表號	1222-02-03-3

宜蘭縣礁溪鄉 現住原住民人口數按性別及年齡分(續27)  
中華民國103年03月底  
山地原住民


RLRP08129

單位：人

區域別	性別	70 ~ 74 歲						75 ~ 79 歲					
		合計	70歲	71歲	72歲	73歲	74歲	合計	75歲	76歲	77歲	78歲	79歲
總計	計	1	1	-	-	-	-	-	-	-	-	-	-
	男	-	-	-	-	-	-	-	-	-	-	-	-
	女	1	1	-	-	-	-	-	-	-	-	-	-

宜蘭縣政府戶政事務所





公開類  
月報 次月3日前編送

編製機關	宜蘭縣礁溪鄉戶政事務所
表號	1222-02-03-3

月統計報表之4

宜蘭縣礁溪鄉 現住原住民人口數按性別及年齡分(續28)  
中華民國103年03月底  
山地原住民

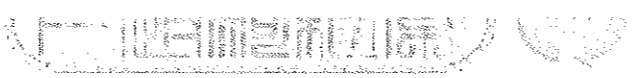
RLRP08129

單位：人

區域別	性別	80 ~ 84 歲						85 ~ 89 歲					
		合計	80歲	81歲	82歲	83歲	84歲	合計	85歲	86歲	87歲	88歲	89歲
總計	計	-	-	-	-	-	-	-	-	-	-	-	-
	男	-	-	-	-	-	-	-	-	-	-	-	-
	女	-	-	-	-	-	-	-	-	-	-	-	-

宜蘭縣礁溪鄉戶政事務所





公開類  
月報 次月3日前編送  
月統計報表之4

編製機關	宜蘭縣礁溪鄉戶政事務所
表號	1222-02-03-3

宜蘭縣礁溪鄉 現住原住民人口數按性別及年齡分(續29完)  
中華民國103年03月底  
山地原住民

RLRP08129

單位：人

區域別	性別	90 ~ 94 歲						95 ~ 99 歲						100歲以上
		合計	90歲	91歲	92歲	93歲	94歲	合計	95歲	96歲	97歲	98歲	99歲	
總計	計	-	-	-	-	-	-	-	-	-	-	-	-	-
	男	-	-	-	-	-	-	-	-	-	-	-	-	-
	女	-	-	-	-	-	-	-	-	-	-	-	-	-

填表

審核

主辦業務人員  
主辦統計人員

機關長官

資料來源：依據戶籍註記資料編製。

填表說明：本表編製完竣，經機關長官核章後自存，並應由網際網路通報直轄市或縣（市）政府戶政單位。

製表日期：103年3月31日18時52分27秒