

公開類

月報 次月3日前編送

月統計報表之4

宜蘭縣蘇澳鎮 現住原住民人口數按性別及年齡分  
中華民國103年02月底  
總計

編製機關 宜蘭縣蘇澳鎮戶政事務所  
表號 1222-02-03-3

RLRP08129

單位：人

區域別	性別	總計	0 ~ 4 歲					5 ~ 9 歲						
			合計	0歲	1歲	2歲	3歲	4歲	合計	5歲	6歲	7歲	8歲	9歲
總計	計	785	45	8	8	13	11	5	77	10	13	18	18	18
	男	390	29	5	4	10	9	1	46	7	9	12	5	13
	女	395	16	3	4	3	2	4	31	3	4	6	13	5

RLRP08129

單位：人

區域別	性別	10 ~ 14 歲						15 ~ 19 歲					
		合計	10歲	11歲	12歲	13歲	14歲	合計	15歲	16歲	17歲	18歲	19歲
總計	計	87	17	19	18	17	16	97	26	25	18	12	16
	男	48	8	8	12	11	9	56	16	14	9	10	7
	女	39	9	11	6	6	7	41	10	11	9	2	9

宜蘭縣蘇澳鎮戶政事務所

宜蘭縣蘇澳鎮 現住原住民人口數按性別及年齡分(續2)  
中華民國103年02月底  
總計

RLRP08129

單位：人

區域別	性別	20 ~ 24 歲						25 ~ 29 歲					
		合計	20歲	21歲	22歲	23歲	24歲	合計	25歲	26歲	27歲	28歲	29歲
總計	計	50	11	11	8	11	9	50	12	13	7	9	9
	男	24	5	6	4	6	3	20	6	6	2	1	5
	女	26	6	5	4	5	6	30	6	7	5	8	4

宜蘭縣蘇澳鎮 現住原住民人口數按性別及年齡分(續3)  
中華民國103年02月底  
總計

RLRP08129

單位：人

區域別	性別	30 ~ 34 歲						35 ~ 39 歲					
		合計	30歲	31歲	32歲	33歲	34歲	合計	35歲	36歲	37歲	38歲	39歲
總計	計	59	10	8	18	10	13	63	11	12	16	14	10
	男	24	4	4	12	1	3	30	5	4	7	6	8
	女	35	6	4	6	9	10	33	6	8	9	8	2

RLRP08129

單位：人

區域別	性別	40 ~ 44 歲						45 ~ 49 歲					
		合計	40歲	41歲	42歲	43歲	44歲	合計	45歲	46歲	47歲	48歲	49歲
總計	計	55	13	12	13	11	6	48	16	8	10	7	7
	男	26	7	7	4	3	5	24	7	4	6	2	5
	女	29	6	5	9	8	1	24	9	4	4	5	2

RLRP08129

單位：人

區域別	性別	50 ~ 54 歲					55 ~ 59 歲						
		合計	50歲	51歲	52歲	53歲	54歲	合計	55歲	56歲	57歲	58歲	59歲
總計	計	43	10	9	9	8	7	43	4	10	10	11	8
	男	12	1	3	3	1	4	15	2	3	5	4	1
	女	31	9	6	6	7	3	28	2	7	5	7	7

RLRP08129

單位：人

區域別	性別	60 ~ 64 歲						65 ~ 69 歲					
		合計	60歲	61歲	62歲	63歲	64歲	合計	65歲	66歲	67歲	68歲	69歲
總計	計	37	7	7	6	8	9	14	2	5	5	1	1
	男	20	4	3	5	3	5	8	2	3	2	1	-
	女	17	3	4	1	5	4	6	-	2	3	-	1

宜蘭縣蘇澳鎮戶政事務所

RLRP08129

單位：人

區域別	性別	70 ~ 74 歲					75 ~ 79 歲						
		合計	70歲	71歲	72歲	73歲	74歲	合計	75歲	76歲	77歲	78歲	79歲
總計	計	5	3	1	1	-	-	9	2	2	2	2	1
	男	3	2	1	-	-	-	4	2	1	-	1	-
	女	2	1	-	1	-	-	5	-	1	2	1	1

宜蘭縣蘇澳鎮戶政事務所



宜蘭縣蘇澳鎮 現住原住民人口數按性別及年齡分(續8)  
中華民國103年02月底  
總計

RLRP08129

單位：人

區域別	性別	80 ~ 84 歲						85 ~ 89 歲					
		合計	80歲	81歲	82歲	83歲	84歲	合計	85歲	86歲	87歲	88歲	89歲
總計	計	2	-	-	-	-	2	1	-	-	1	-	-
	男	1	-	-	-	-	1	-	-	-	-	-	
	女	1	-	-	-	-	1	1	-	-	1	-	

宜蘭縣蘇澳鎮戶政事務所

公開類  
月報 次月3日前編送  
月統計報表之4

宜蘭縣蘇澳鎮 現住原住民人口數按性別及年齡分(續9)  
中華民國103年02月底  
總計


編製機關 宜蘭縣蘇澳鎮戶政事務所  
表號 1222-02-03-3

RLRP08129

單位：人

區域別	性別	90 ~ 94 歲					95 ~ 99 歲					100歲以上		
		合計	90歲	91歲	92歲	93歲	94歲	合計	95歲	96歲	97歲		98歲	99歲
總計	計	-	-	-	-	-	-	-	-	-	-	-	-	-
	男	-	-	-	-	-	-	-	-	-	-	-	-	-
	女	-	-	-	-	-	-	-	-	-	-	-	-	-

宜蘭縣蘇澳鎮戶政事務所



宜蘭縣蘇澳鎮 現住原住民人口數按性別及年齡分(續10)  
中華民國103年02月底  
平地原住民

RLRP08129

單位：人

區域別	性別	總計	0 ~ 4 歲						5 ~ 9 歲					
			合計	0歲	1歲	2歲	3歲	4歲	合計	5歲	6歲	7歲	8歲	9歲
總計	計	469	21	4	2	5	7	3	33	5	6	7	10	5
	男	244	14	2	1	4	6	1	19	4	4	4	2	5
	女	225	7	2	1	1	1	2	14	1	2	3	8	-

宜蘭縣蘇澳鎮戶政事務所



RLRP08129

單位：人

區域別	性別	10 ~ 14 歲					15 ~ 19 歲						
		合計	10歲	11歲	12歲	13歲	14歲	合計	15歲	16歲	17歲	18歲	19歲
總計	計	56	12	13	11	11	9	42	8	13	8	3	10
	男	31	5	4	8	8	6	23	7	6	6	2	2
	女	25	7	9	3	3	3	19	1	7	2	1	8

宜蘭縣蘇澳鎮戶政事務所

RLRP08129

單位：人

區域別	性別	20 ~ 24 歲						25 ~ 29 歲					
		合計	20歲	21歲	22歲	23歲	24歲	合計	25歲	26歲	27歲	28歲	29歲
總計	計	31	6	9	4	7	5	28	5	7	3	5	8
	男	16	3	5	3	4	1	13	3	2	2	1	5
	女	15	3	4	1	3	4	15	2	5	1	4	3

RLRP08129

單位：人

區域別	性別	30 ~ 34 歲						35 ~ 39 歲					
		合計	30歲	31歲	32歲	33歲	34歲	合計	35歲	36歲	37歲	38歲	39歲
總計	計	35	4	5	12	5	9	43	8	9	9	9	8
	男	17	3	4	8	1	1	25	4	3	6	6	6
	女	18	1	1	4	4	8	18	4	6	3	3	2

宜蘭縣蘇澳鎮戶政事務所

宜蘭縣蘇澳鎮 現住原住民人口數按性別及年齡分(續14)  
中華民國103年02月底  
平地原住民

RLRP08129

單位：人

區域別	性別	40 ~ 44 歲						45 ~ 49 歲					
		合計	40歲	41歲	42歲	43歲	44歲	合計	45歲	46歲	47歲	48歲	49歲
總計	計	35	7	9	8	7	4	27	8	6	7	2	4
	男	20	6	5	3	2	4	15	5	4	3	-	3
	女	15	1	4	5	5	-	12	3	2	4	2	1

宜蘭縣蘇澳鎮戶政事務所

宜蘭縣蘇澳鎮 現住原住民人口數按性別及年齡分(續15)  
中華民國103年02月底  
平地原住民

RLRP08129

單位：人

區域別	性別	50 ~ 54 歲						55 ~ 59 歲					
		合計	50歲	51歲	52歲	53歲	54歲	合計	55歲	56歲	57歲	58歲	59歲
總計	計	33	6	8	8	8	3	34	2	7	9	10	6
	男	10	1	3	3	1	2	10	1	1	5	3	-
	女	23	5	5	5	7	1	24	1	6	4	7	6



宜蘭縣蘇澳鎮 現住原住民人口數按性別及年齡分(續16)  
中華民國103年02月底  
平地原住民

RLRP08129

單位：人

區域別	性別	60 ~ 64 歲					65 ~ 69 歲						
		合計	60歲	61歲	62歲	63歲	64歲	合計	65歲	66歲	67歲	68歲	69歲
總計	計	25	4	6	5	3	7	13	2	5	4	1	1
	男	16	2	3	5	2	4	8	2	3	2	1	-
	女	9	2	3	-	1	3	5	-	2	2	-	1

宜蘭縣蘇澳鎮戶政事務所

RLRP08129

單位：人

區域別	性別	70 ~ 74 歲						75 ~ 79 歲					
		合計	70歲	71歲	72歲	73歲	74歲	合計	75歲	76歲	77歲	78歲	79歲
總計	計	4	3	1	-	-	-	6	2	1	1	2	-
	男	3	2	1	-	-	-	3	2	-	-	1	-
	女	1	1	-	-	-	-	3	-	1	1	1	-

RLRP08129

單位：人

區域別	性別	80 ~ 84 歲						85 ~ 89 歲					
		合計	80歲	81歲	82歲	83歲	84歲	合計	85歲	86歲	87歲	88歲	89歲
總計	計	2	-	-	-	-	2	1	-	-	1	-	-
	男	1	-	-	-	-	1	-	-	-	-	-	-
	女	1	-	-	-	-	1	1	-	-	1	-	-

宜蘭縣蘇澳鎮戶政事務所



公開類  
月報 次月3日前編送  
月統計報表之4

編製機關	宜蘭縣蘇澳鎮戶政事務所
表號	1222-02-03-3

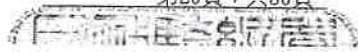
宜蘭縣蘇澳鎮 現住原住民人口數按性別及年齡分(續19)  
中華民國103年02月底  
平地原住民

RLRP08129

單位：人

區域別	性別	90 ~ 94 歲						95 ~ 99 歲						100歲以上	
		合計	90歲	91歲	92歲	93歲	94歲	合計	95歲	96歲	97歲	98歲	99歲		
總計	計	-	-	-	-	-	-	-	-	-	-	-	-	-	-
	男	-	-	-	-	-	-	-	-	-	-	-	-	-	-
	女	-	-	-	-	-	-	-	-	-	-	-	-	-	-

宜蘭縣蘇澳鎮戶政事務所



RLRP08129

單位：人

區域別	性別	總計	0 ~ 4 歲						5 ~ 9 歲					
			合計	0歲	1歲	2歲	3歲	4歲	合計	5歲	6歲	7歲	8歲	9歲
總計	計	316	24	4	6	8	4	2	44	5	7	11	8	13
	男	146	15	3	3	6	3	-	27	3	5	8	3	8
	女	170	9	1	3	2	1	2	17	2	2	3	5	5

公開類  
月報 次月3日前編送  
月統計報表之4

編製機關	宜蘭縣蘇澳鎮戶政事務所
表號	1222-02-03-3

宜蘭縣蘇澳鎮 現住原住民人口數按性別及年齡分(續21)  
中華民國103年02月底  
山地原住民

RLRP08129

單位：人

區域別	性別	10 ~ 14 歲						15 ~ 19 歲					
		合計	10歲	11歲	12歲	13歲	14歲	合計	15歲	16歲	17歲	18歲	19歲
總計	計	31	5	6	7	6	7	55	18	12	10	9	6
	男	17	3	4	4	3	3	33	9	8	3	8	5
	女	14	2	2	3	3	4	22	9	4	7	1	1

宜蘭縣蘇澳鎮戶政事務所

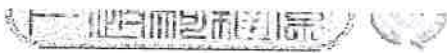
宜蘭縣蘇澳鎮 現住原住民人口數按性別及年齡分(續22)  
中華民國103年02月底  
山地原住民

RLRP08129

單位：人

區域別	性別	20 ~ 24 歲						25 ~ 29 歲					
		合計	20歲	21歲	22歲	23歲	24歲	合計	25歲	26歲	27歲	28歲	29歲
總計	計	19	5	2	4	4	4	22	7	6	4	4	1
	男	8	2	1	1	2	2	7	3	4	-	-	-
	女	11	3	1	3	2	2	15	4	2	4	4	1

宜蘭縣蘇澳鎮戶政事務所



宜蘭縣蘇澳鎮 現住原住民人口數按性別及年齡分(續23)  
中華民國103年02月底  
山地原住民

RLRP08129

單位：人

區域別	性別	30 ~ 34 歲						35 ~ 39 歲					
		合計	30歲	31歲	32歲	33歲	34歲	合計	35歲	36歲	37歲	38歲	39歲
總計	計	24	6	3	6	5	4	20	3	3	7	5	2
	男	7	1	-	4	-	2	5	1	1	1	-	2
	女	17	5	3	2	5	2	15	2	2	6	5	-

宜蘭縣蘇澳鎮戶政事務所





RLRP08129

單位：人

區域別	性別	40 ~ 44 歲						45 ~ 49 歲					
		合計	40歲	41歲	42歲	43歲	44歲	合計	45歲	46歲	47歲	48歲	49歲
總計	計	20	6	3	5	4	2	21	8	2	3	5	3
	男	6	1	2	1	1	1	9	2	-	3	2	2
	女	14	5	1	4	3	1	12	6	2	-	3	1

公開類  
月報 次月3日前編送  
月統計報表之4

編製機關 宜蘭縣蘇澳鎮戶政事務所  
表號 1222-02-03-3

宜蘭縣蘇澳鎮 現住原住民人口數按性別及年齡分(續25)  
中華民國103年02月底  
山地原住民

RLRP08129

單位：人


區域別	性別	50 ~ 54 歲						55 ~ 59 歲					
		合計	50歲	51歲	52歲	53歲	54歲	合計	55歲	56歲	57歲	58歲	59歲
總計	計	10	4	1	1	-	4	9	2	3	1	1	2
	男	2	-	-	-	-	2	5	1	2	-	1	1
	女	8	4	1	1	-	2	4	1	1	1	-	1

宜蘭縣蘇澳鎮戶政事務所

RLRP08129

單位：人

區域別	性別	60 ~ 64 歲						65 ~ 69 歲					
		合計	60歲	61歲	62歲	63歲	64歲	合計	65歲	66歲	67歲	68歲	69歲
總計	計	12	3	1	1	5	2	1	-	-	1	-	-
	男	4	2	-	-	1	1	-	-	-	-	-	-
	女	8	1	1	1	4	1	1	-	-	1	-	-



公開類  
月報 次月3日前編送

編製機關 宜蘭縣蘇澳鎮戶政事務所  
表號 1222-02-03-3

月統計報表之4

宜蘭縣蘇澳鎮 現住原住民人口數按性別及年齡分(續27)  
中華民國103年02月底  
山地原住民

RLRP08129

單位：人

區域別	性別	70 ~ 74 歲						75 ~ 79 歲					
		合計	70歲	71歲	72歲	73歲	74歲	合計	75歲	76歲	77歲	78歲	79歲
總計	計	1	-	-	1	-	-	3	-	1	1	-	1
	男	-	-	-	-	-	-	1	-	1	-	-	-
	女	1	-	-	1	-	-	2	-	-	1	-	1

宜蘭縣蘇澳鎮戶政事務所



宜蘭縣蘇澳鎮 現住原住民人口數按性別及年齡分(續28)  
中華民國103年02月底  
山地原住民

RLRP08129

單位：人

區域別	性別	80 ~ 84 歲						85 ~ 89 歲					
		合計	80歲	81歲	82歲	83歲	84歲	合計	85歲	86歲	87歲	88歲	89歲
總計	計	-	-	-	-	-	-	-	-	-	-	-	-
	男	-	-	-	-	-	-	-	-	-	-	-	-
	女	-	-	-	-	-	-	-	-	-	-	-	-

