



公開類
月報 次月3日前編送
月統計報表之4


編製機關	宜蘭縣蘇澳鎮戶政事務所
表號	1222-02-03-3

宜蘭縣蘇澳鎮 現住原住民人口數按性別及年齡分
中華民國103年04月底
總計

RLRP08129

單位：人

區域別	性別	總計	0 ~ 4 歲						5 ~ 9 歲					
			合計	0歲	1歲	2歲	3歲	4歲	合計	5歲	6歲	7歲	8歲	9歲
總計	計	789	44	7	8	9	12	8	80	11	11	18	19	21
	男	393	28	4	4	6	9	5	48	6	8	14	6	14
	女	396	16	3	4	3	3	3	32	5	3	4	13	7





公開類
月報 次月3日前編送
月統計報表之4

編製機關	宜蘭縣蘇澳鎮戶政事務所
表號	1222-02-03-3

宜蘭縣蘇澳鎮 現住原住民人口數按性別及年齡分(續1)
中華民國103年04月底
總計

RLRP08129

單位：人

區域別	性別	10 ~ 14 歲						15 ~ 19 歲					
		合計	10歲	11歲	12歲	13歲	14歲	合計	15歲	16歲	17歲	18歲	19歲
總計	計	87	15	19	20	14	19	97	21	25	22	9	20
	男	50	8	10	11	9	12	55	13	12	12	7	11
	女	37	7	9	9	5	7	42	8	13	10	2	9





公開類
月報 次月3日前編送
月統計報表之4

編製機關	宜蘭縣蘇澳鎮戶政事務所
表號	1222-02-03-3

宜蘭縣蘇澳鎮 現住原住民人口數按性別及年齡分(續2)
中華民國103年04月底
總計

RLRP08129

單位：人

區域別	性別	20 ~ 24 歲						25 ~ 29 歲					
		合計	20歲	21歲	22歲	23歲	24歲	合計	25歲	26歲	27歲	28歲	29歲
總計	計	50	11	11	8	11	9	51	13	12	8	9	9
	男	23	5	5	4	7	2	21	7	4	4	-	6
	女	27	6	6	4	4	7	30	6	8	4	9	3





公開類
月報 次月3日前編送
月統計報表之4

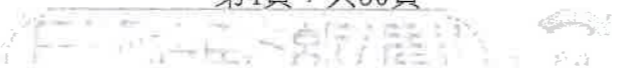
編製機關	宜蘭縣蘇澳鎮戶政事務所
表號	1222-02-03-3

宜蘭縣蘇澳鎮 現住原住民人口數按性別及年齡分(續3)
中華民國103年04月底
總計

RLRP08129

單位：人

區域別	性別	30 ~ 34 歲						35 ~ 39 歲					
		合計	30歲	31歲	32歲	33歲	34歲	合計	35歲	36歲	37歲	38歲	39歲
總計	計	60	9	9	17	14	11	63	10	14	12	15	12
	男	25	3	4	11	5	2	29	5	5	6	6	7
	女	35	6	5	6	9	9	34	5	9	6	9	5





公開類
月報 次月3日前編送
月統計報表之4

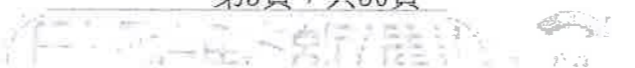
編製機關	宜蘭縣蘇澳鎮戶政事務所
表號	1222-02-03-3

宜蘭縣蘇澳鎮 現住原住民人口數按性別及年齡分(續4)
中華民國103年04月底
總計

RLRP08129

單位：人

區域別	性別	40 ~ 44 歲						45 ~ 49 歲					
		合計	40歲	41歲	42歲	43歲	44歲	合計	45歲	46歲	47歲	48歲	49歲
總計	計	57	11	14	12	12	8	48	13	8	12	7	8
	男	27	8	6	4	3	6	24	6	4	6	2	6
	女	30	3	8	8	9	2	24	7	4	6	5	2





公開類
月報 次月3日前編送
月統計報表之4

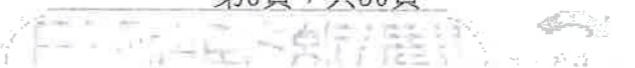
編製機關	宜蘭縣蘇澳鎮戶政事務所
表號	1222-02-03-3

宜蘭縣蘇澳鎮 現住原住民人口數按性別及年齡分(續5)
中華民國103年04月底
總計

RLRP08129

單位：人

區域別	性別	50 ~ 54 歲						55 ~ 59 歲					
		合計	50歲	51歲	52歲	53歲	54歲	合計	55歲	56歲	57歲	58歲	59歲
總計	計	43	8	12	8	8	7	43	4	11	10	10	8
	男	11	-	4	3	-	4	16	3	3	5	4	1
	女	32	8	8	5	8	3	27	1	8	5	6	7





公開類
月報 次月3日前編送
月統計報表之4

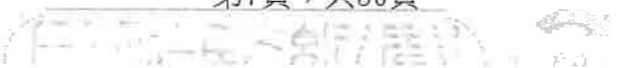
編製機關	宜蘭縣蘇澳鎮戶政事務所
表號	1222-02-03-3

宜蘭縣蘇澳鎮 現住原住民人口數按性別及年齡分(續6)
中華民國103年04月底
總計

RLRP08129

單位：人

區域別	性別	60 ~ 64 歲						65 ~ 69 歲					
		合計	60歲	61歲	62歲	63歲	64歲	合計	65歲	66歲	67歲	68歲	69歲
總計	計	35	7	5	6	9	8	16	4	5	5	1	1
	男	19	4	3	3	4	5	9	3	3	2	1	-
	女	16	3	2	3	5	3	7	1	2	3	-	1





公開類
月報 次月3日前編送
月統計報表之4

編製機關	宜蘭縣蘇澳鎮戶政事務所
表號	1222-02-03-3

宜蘭縣蘇澳鎮 現住原住民人口數按性別及年齡分(續7)
中華民國103年04月底
總計

RLRP08129

單位：人

區域別	性別	70 ~ 74 歲						75 ~ 79 歲					
		合計	70歲	71歲	72歲	73歲	74歲	合計	75歲	76歲	77歲	78歲	79歲
總計	計	4	2	1	1	-	-	9	1	3	2	2	1
	男	3	2	-	1	-	-	4	1	2	-	1	-
	女	1	-	1	-	-	-	5	-	1	2	1	1





公開類
月報 次月3日前編送
月統計報表之4

編製機關	宜蘭縣蘇澳鎮戶政事務所
表號	1222-02-03-3

宜蘭縣蘇澳鎮 現住原住民人口數按性別及年齡分(續8)
中華民國103年04月底
總計

RLRP08129

單位：人

區域別	性別	80 ~ 84 歲						85 ~ 89 歲					
		合計	80歲	81歲	82歲	83歲	84歲	合計	85歲	86歲	87歲	88歲	89歲
總計	計	1	-	-	-	-	1	1	1	-	-	-	-
	男	1	-	-	-	-	1	-	-	-	-	-	
	女	-	-	-	-	-	-	1	1	-	-	-	





公開類
月報 次月3日前編送
月統計報表之4

編製機關	宜蘭縣蘇澳鎮戶政事務所
表號	1222-02-03-3

宜蘭縣蘇澳鎮 現住原住民人口數按性別及年齡分(續9)
中華民國103年04月底
總計

RLRP08129

單位：人

區域別	性別	90 ~ 94 歲						95 ~ 99 歲					100歲以上	
		合計	90歲	91歲	92歲	93歲	94歲	合計	95歲	96歲	97歲	98歲		99歲
總計	計	-	-	-	-	-	-	-	-	-	-	-	-	-
	男	-	-	-	-	-	-	-	-	-	-	-	-	-
	女	-	-	-	-	-	-	-	-	-	-	-	-	-





公開類
月報 次月3日前編送
月統計報表之4

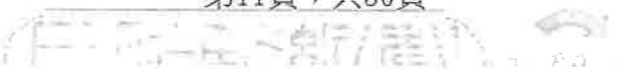
編製機關	宜蘭縣蘇澳鎮戶政事務所
表號	1222-02-03-3

宜蘭縣蘇澳鎮 現住原住民人口數按性別及年齡分(續10)
中華民國103年04月底
平地原住民

RLRP08129

單位：人

區域別	性別	總計	0 ~ 4 歲						5 ~ 9 歲					
			合計	0歲	1歲	2歲	3歲	4歲	合計	5歲	6歲	7歲	8歲	9歲
總計	計	468	20	4	2	4	6	4	33	4	6	5	10	8
	男	244	14	2	1	3	5	3	19	3	4	4	2	6
	女	224	6	2	1	1	1	1	14	1	2	1	8	2



公開類
月報 次月3日前編送
月統計報表之4

編製機關	宜蘭縣蘇澳鎮戶政事務所
表號	1222-02-03-3

宜蘭縣蘇澳鎮 現住原住民人口數按性別及年齡分(續11)
中華民國103年04月底
平地原住民

RLRP08129

單位：人

區域別	性別	10 ~ 14 歲						15 ~ 19 歲					
		合計	10歲	11歲	12歲	13歲	14歲	合計	15歲	16歲	17歲	18歲	19歲
總計	計	56	10	11	14	7	14	41	6	13	8	4	10
	男	31	5	4	7	6	9	23	5	7	6	2	3
	女	25	5	7	7	1	5	18	1	6	2	2	7



公開類
月報 次月3日前編送
月統計報表之4

編製機關	宜蘭縣蘇澳鎮戶政事務所
表號	1222-02-03-3

宜蘭縣蘇澳鎮 現住原住民人口數按性別及年齡分(續12)
中華民國103年04月底
平地原住民

RLRP08129

單位：人

區域別	性別	20 ~ 24 歲						25 ~ 29 歲					
		合計	20歲	21歲	22歲	23歲	24歲	合計	25歲	26歲	27歲	28歲	29歲
總計	計	31	7	8	4	8	4	29	6	8	3	4	8
	男	15	3	4	3	5	-	14	4	2	2	-	6
	女	16	4	4	1	3	4	15	2	6	1	4	2





公開類
月報 次月3日前編送
月統計報表之4

編製機關	宜蘭縣蘇澳鎮戶政事務所
表號	1222-02-03-3

宜蘭縣蘇澳鎮 現住原住民人口數按性別及年齡分(續13)
中華民國103年04月底
平地原住民

RLRP08129

單位：人

區域別	性別	30 ~ 34 歲						35 ~ 39 歲					
		合計	30歲	31歲	32歲	33歲	34歲	合計	35歲	36歲	37歲	38歲	39歲
總計	計	34	3	5	12	7	7	43	8	11	7	8	9
	男	17	2	4	8	3	-	24	4	4	5	6	5
	女	17	1	1	4	4	7	19	4	7	2	2	4





公開類
月報 次月3日前編送
月統計報表之4

編製機關	宜蘭縣蘇澳鎮戶政事務所
表號	1222-02-03-3

宜蘭縣蘇澳鎮 現住原住民人口數按性別及年齡分(續14)
中華民國103年04月底
平地原住民

RLRP08129

單位：人

區域別	性別	40 ~ 44 歲						45 ~ 49 歲					
		合計	40歲	41歲	42歲	43歲	44歲	合計	45歲	46歲	47歲	48歲	49歲
總計	計	37	7	10	6	8	6	27	7	5	9	2	4
	男	21	7	5	2	2	5	15	4	4	4	-	3
	女	16	-	5	4	6	1	12	3	1	5	2	1





公開類
月報 次月3日前編送
月統計報表之4

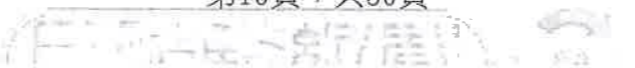
編製機關	宜蘭縣蘇澳鎮戶政事務所
表號	1222-02-03-3

宜蘭縣蘇澳鎮 現住原住民人口數按性別及年齡分(續15)
中華民國103年04月底
平地原住民

RLRP08129

單位：人

區域別	性別	50 ~ 54 歲						55 ~ 59 歲					
		合計	50歲	51歲	52歲	53歲	54歲	合計	55歲	56歲	57歲	58歲	59歲
總計	計	33	4	10	7	8	4	33	2	7	9	9	6
	男	10	-	4	3	-	3	10	1	1	5	3	-
	女	23	4	6	4	8	1	23	1	6	4	6	6



公開類
月報 次月3日前編送
月統計報表之4

編製機關	宜蘭縣蘇澳鎮戶政事務所
表號	1222-02-03-3

宜蘭縣蘇澳鎮 現住原住民人口數按性別及年齡分(續16)
中華民國103年04月底
平地原住民

RLRP08129

單位：人

區域別	性別	60 ~ 64 歲						65 ~ 69 歲					
		合計	60歲	61歲	62歲	63歲	64歲	合計	65歲	66歲	67歲	68歲	69歲
總計	計	25	5	4	5	5	6	14	3	5	4	1	1
	男	16	2	3	3	4	4	8	2	3	2	1	-
	女	9	3	1	2	1	2	6	1	2	2	-	1



公開類
月報 次月3日前編送
月統計報表之4

編製機關	宜蘭縣蘇澳鎮戶政事務所
表號	1222-02-03-3

宜蘭縣蘇澳鎮 現住原住民人口數按性別及年齡分(續17)
中華民國103年04月底
平地原住民

RLRP08129

單位：人

區域別	性別	70 ~ 74 歲						75 ~ 79 歲					
		合計	70歲	71歲	72歲	73歲	74歲	合計	75歲	76歲	77歲	78歲	79歲
總計	計	4	2	1	1	-	-	6	1	2	1	2	-
	男	3	2	-	1	-	-	3	1	1	-	1	-
	女	1	-	1	-	-	-	3	-	1	1	1	-





公開類
月報 次月3日前編送
月統計報表之4

編製機關	宜蘭縣蘇澳鎮戶政事務所
表號	1222-02-03-3

宜蘭縣蘇澳鎮 現住原住民人口數按性別及年齡分(續18)
中華民國103年04月底
平地原住民

RLRP08129

單位：人

區域別	性別	80 ~ 84 歲						85 ~ 89 歲					
		合計	80歲	81歲	82歲	83歲	84歲	合計	85歲	86歲	87歲	88歲	89歲
總計	計	1	-	-	-	-	1	1	1	-	-	-	-
	男	1	-	-	-	-	1	-	-	-	-	-	
	女	-	-	-	-	-	-	1	1	-	-	-	





公開類
月報 次月3日前編送
月統計報表之4

編製機關	宜蘭縣蘇澳鎮戶政事務所
表號	1222-02-03-3

宜蘭縣蘇澳鎮 現住原住民人口數按性別及年齡分(續19)
中華民國103年04月底
平地原住民

RLRP08129

單位：人

區域別	性別	90 ~ 94 歲						95 ~ 99 歲					100歲以上	
		合計	90歲	91歲	92歲	93歲	94歲	合計	95歲	96歲	97歲	98歲		99歲
總計	計 男 女	- - -	- - -	- - -	- - -	- - -	- - -	- - -	- - -	- - -	- - -	- - -	- - -	- - -



公開類
月報 次月3日前編送
月統計報表之4


編製機關	宜蘭縣蘇澳鎮戶政事務所
表號	1222-02-03-3

宜蘭縣蘇澳鎮 現住原住民人口數按性別及年齡分(續20)
中華民國103年04月底
山地原住民

RLRP08129

單位：人

區域別	性別	總計	0 ~ 4 歲						5 ~ 9 歲					
			合計	0歲	1歲	2歲	3歲	4歲	合計	5歲	6歲	7歲	8歲	9歲
總計	計	321	24	3	6	5	6	4	47	7	5	13	9	13
	男	149	14	2	3	3	4	2	29	3	4	10	4	8
	女	172	10	1	3	2	2	2	18	4	1	3	5	5



公開類
月報 次月3日前編送
月統計報表之4

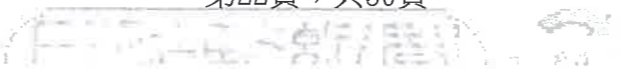
編製機關	宜蘭縣蘇澳鎮戶政事務所
表號	1222-02-03-3

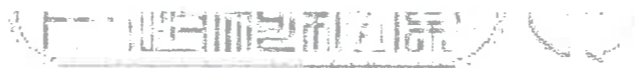
宜蘭縣蘇澳鎮 現住原住民人口數按性別及年齡分(續21)
中華民國103年04月底
山地原住民

RLRP08129

單位：人

區域別	性別	10 ~ 14 歲						15 ~ 19 歲					
		合計	10歲	11歲	12歲	13歲	14歲	合計	15歲	16歲	17歲	18歲	19歲
總計	計	31	5	8	6	7	5	56	15	12	14	5	10
	男	19	3	6	4	3	3	32	8	5	6	5	8
	女	12	2	2	2	4	2	24	7	7	8	-	2





公開類
月報 次月3日前編送
月統計報表之4


編製機關	宜蘭縣蘇澳鎮戶政事務所
表號	1222-02-03-3

宜蘭縣蘇澳鎮 現住原住民人口數按性別及年齡分(續22)
中華民國103年04月底
山地原住民

RLRP08129

單位：人

區域別	性別	20 ~ 24 歲						25 ~ 29 歲					
		合計	20歲	21歲	22歲	23歲	24歲	合計	25歲	26歲	27歲	28歲	29歲
總計	計	19	4	3	4	3	5	22	7	4	5	5	1
	男	8	2	1	1	2	2	7	3	2	2	-	-
	女	11	2	2	3	1	3	15	4	2	3	5	1





公開類
月報 次月3日前編送
月統計報表之4

編製機關	宜蘭縣蘇澳鎮戶政事務所
表號	1222-02-03-3

宜蘭縣蘇澳鎮 現住原住民人口數按性別及年齡分(續23)
中華民國103年04月底
山地原住民

RLRP08129

單位：人

區域別	性別	30 ~ 34 歲						35 ~ 39 歲					
		合計	30歲	31歲	32歲	33歲	34歲	合計	35歲	36歲	37歲	38歲	39歲
總計	計	26	6	4	5	7	4	20	2	3	5	7	3
	男	8	1	-	3	2	2	5	1	1	1	-	2
	女	18	5	4	2	5	2	15	1	2	4	7	1





公開類
月報 次月3日前編送
月統計報表之4


編製機關	宜蘭縣蘇澳鎮戶政事務所
表號	1222-02-03-3

宜蘭縣蘇澳鎮 現住原住民人口數按性別及年齡分(續24)
中華民國103年04月底
山地原住民

RLRP08129

單位：人

區域別	性別	40 ~ 44 歲						45 ~ 49 歲					
		合計	40歲	41歲	42歲	43歲	44歲	合計	45歲	46歲	47歲	48歲	49歲
總計	計	20	4	4	6	4	2	21	6	3	3	5	4
	男	6	1	1	2	1	1	9	2	-	2	2	3
	女	14	3	3	4	3	1	12	4	3	1	3	1



宜蘭縣蘇澳鎮 現住原住民人口數按性別及年齡分(續25)
中華民國103年04月底
山地原住民

RLRP08129

單位：人

區域別	性別	50 ~ 54 歲						55 ~ 59 歲					
		合計	50歲	51歲	52歲	53歲	54歲	合計	55歲	56歲	57歲	58歲	59歲
總計	計	10	4	2	1	-	3	10	2	4	1	1	2
	男	1	-	-	-	-	1	6	2	2	-	1	1
	女	9	4	2	1	-	2	4	-	2	1	-	1



公開類
月報 次月3日前編送
月統計報表之4


編製機關	宜蘭縣蘇澳鎮戶政事務所
表號	1222-02-03-3

宜蘭縣蘇澳鎮 現住原住民人口數按性別及年齡分(續26)
中華民國103年04月底
山地原住民

RLRP08129

單位：人

區域別	性別	60 ~ 64 歲						65 ~ 69 歲					
		合計	60歲	61歲	62歲	63歲	64歲	合計	65歲	66歲	67歲	68歲	69歲
總計	計	10	2	1	1	4	2	2	1	-	1	-	-
	男	3	2	-	-	-	1	1	1	-	-	-	-
	女	7	-	1	1	4	1	1	-	-	1	-	-





公開類
月報 次月3日前編送
月統計報表之4

編製機關	宜蘭縣蘇澳鎮戶政事務所
表號	1222-02-03-3


宜蘭縣蘇澳鎮 現住原住民人口數按性別及年齡分(續27)
中華民國103年04月底
山地原住民

RLRP08129

單位：人

區域別	性別	70 ~ 74 歲						75 ~ 79 歲					
		合計	70歲	71歲	72歲	73歲	74歲	合計	75歲	76歲	77歲	78歲	79歲
總計	計	-	-	-	-	-	-	3	-	1	1	-	1
	男	-	-	-	-	-	-	1	-	1	-	-	-
	女	-	-	-	-	-	-	2	-	-	1	-	1





公開類
月報 次月3日前編送
月統計報表之4

編製機關	宜蘭縣蘇澳鎮戶政事務所
表號	1222-02-03-3

宜蘭縣蘇澳鎮 現住原住民人口數按性別及年齡分(續28)
中華民國103年04月底
山地原住民

RLRP08129

單位：人

區域別	性別	80 ~ 84 歲						85 ~ 89 歲					
		合計	80歲	81歲	82歲	83歲	84歲	合計	85歲	86歲	87歲	88歲	89歲
總計	計	-	-	-	-	-	-	-	-	-	-	-	-
	男	-	-	-	-	-	-	-	-	-	-	-	-
	女	-	-	-	-	-	-	-	-	-	-	-	-



