

宜蘭縣蘇澳鎮 現住原住民人口數按性別及年齡分  
中華民國103年05月底  
總計

RLRP08129

單位：人

區域別	性別	總計	0 ~ 4 歲						5 ~ 9 歲					
			合計	0歲	1歲	2歲	3歲	4歲	合計	5歲	6歲	7歲	8歲	9歲
總計	計	793	43	6	9	8	10	10	78	12	9	16	20	21
	男	391	27	3	5	5	8	6	46	6	6	12	7	15
	女	402	16	3	4	3	2	4	32	6	3	4	13	6



公開類  
月報 次月3日前編送  
月統計報表之4


編製機關	宜蘭縣蘇澳鎮戶政事務所
表號	1222-02-03-3

宜蘭縣蘇澳鎮 現住原住民人口數按性別及年齡分(續1)  
中華民國103年05月底  
總計

RLRP08129

單位：人

區域別	性別	10 ~ 14 歲						15 ~ 19 歲					
		合計	10歲	11歲	12歲	13歲	14歲	合計	15歲	16歲	17歲	18歲	19歲
總計	計	87	15	19	19	14	20	95	19	26	22	10	18
	男	48	8	8	12	9	11	53	12	12	12	8	9
	女	39	7	11	7	5	9	42	7	14	10	2	9





公開類  
月報 次月3日前編送  
月統計報表之4


編製機關	宜蘭縣蘇澳鎮戶政事務所
表號	1222-02-03-3

宜蘭縣蘇澳鎮 現住原住民人口數按性別及年齡分(續2)  
中華民國103年05月底  
總計

RLRP08129

單位：人

區域別	性別	20 ~ 24 歲						25 ~ 29 歲					
		合計	20歲	21歲	22歲	23歲	24歲	合計	25歲	26歲	27歲	28歲	29歲
總計	計	52	12	11	9	9	11	51	13	9	11	9	9
	男	25	6	6	4	6	3	21	7	3	5	-	6
	女	27	6	5	5	3	8	30	6	6	6	9	3





公開類  
月報 次月3日前編送  
月統計報表之4

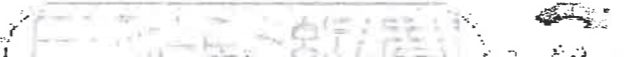
編製機關	宜蘭縣蘇澳鎮戶政事務所
表號	1222-02-03-3

宜蘭縣蘇澳鎮 現住原住民人口數按性別及年齡分(續3)  
中華民國103年05月底  
總計

RLRP08129

單位：人

區域別	性別	30 ~ 34 歲						35 ~ 39 歲					
		合計	30歲	31歲	32歲	33歲	34歲	合計	35歲	36歲	37歲	38歲	39歲
總計	計	57	9	8	17	14	9	66	12	14	13	14	13
	男	25	3	5	10	5	2	29	5	5	6	6	7
	女	32	6	3	7	9	7	37	7	9	7	8	6





公開類  
月報 次月3日前編送  
月統計報表之4

編製機關	宜蘭縣蘇澳鎮戶政事務所
表號	1222-02-03-3

宜蘭縣蘇澳鎮 現住原住民人口數按性別及年齡分(續4)  
中華民國103年05月底  
總計

RLRP08129

單位：人

區域別	性別	40 ~ 44 歲						45 ~ 49 歲					
		合計	40歲	41歲	42歲	43歲	44歲	合計	45歲	46歲	47歲	48歲	49歲
總計	計	58	12	13	14	11	8	51	15	9	9	8	10
	男	27	9	6	4	3	5	25	7	4	5	3	6
	女	31	3	7	10	8	3	26	8	5	4	5	4





公開類  
月報 次月3日前編送  
月統計報表之4

編製機關	宜蘭縣蘇澳鎮戶政事務所
表號	1222-02-03-3

宜蘭縣蘇澳鎮 現住原住民人口數按性別及年齡分(續5)  
中華民國103年05月底  
總計

RLRP08129

單位：人

區域別	性別	50 ~ 54 歲						55 ~ 59 歲					
		合計	50歲	51歲	52歲	53歲	54歲	合計	55歲	56歲	57歲	58歲	59歲
總計	計	43	8	12	8	9	6	45	5	12	11	8	9
	男	12	1	4	3	-	4	17	3	4	5	3	2
	女	31	7	8	5	9	2	28	2	8	6	5	7





公開類  
月報 次月3日前編送  
月統計報表之4

編製機關	宜蘭縣蘇澳鎮戶政事務所
表號	1222-02-03-3

宜蘭縣蘇澳鎮 現住原住民人口數按性別及年齡分(續6)  
中華民國103年05月底  
總計

RLRP08129

單位：人

區域別	性別	60 ~ 64 歲						65 ~ 69 歲					
		合計	60歲	61歲	62歲	63歲	64歲	合計	65歲	66歲	67歲	68歲	69歲
總計	計	34	6	6	6	9	7	18	6	5	5	1	1
	男	18	3	4	3	4	4	10	4	3	2	1	-
	女	16	3	2	3	5	3	8	2	2	3	-	1





公開類  
月報 次月3日前編送  
月統計報表之4

編製機關	宜蘭縣蘇澳鎮戶政事務所
表號	1222-02-03-3

宜蘭縣蘇澳鎮 現住原住民人口數按性別及年齡分(續7)  
中華民國103年05月底  
總計

RLRP08129

單位：人

區域別	性別	70 ~ 74 歲						75 ~ 79 歲					
		合計	70歲	71歲	72歲	73歲	74歲	合計	75歲	76歲	77歲	78歲	79歲
總計	計	4	2	1	1	-	-	9	1	3	2	2	1
	男	3	2	-	1	-	-	4	1	2	-	1	-
	女	1	-	1	-	-	-	5	-	1	2	1	1





公開類  
月報 次月3日前編送  
月統計報表之4

編製機關	宜蘭縣蘇澳鎮戶政事務所
表號	1222-02-03-3

宜蘭縣蘇澳鎮 現住原住民人口數按性別及年齡分(續8)  
中華民國103年05月底  
總計

RLRP08129

單位：人

區域別	性別	80 ~ 84 歲						85 ~ 89 歲					
		合計	80歲	81歲	82歲	83歲	84歲	合計	85歲	86歲	87歲	88歲	89歲
總計	計	1	-	-	-	-	1	1	1	-	-	-	-
	男	1	-	-	-	-	1	-	-	-	-	-	
	女	-	-	-	-	-	-	1	1	-	-	-	



公開類  
月報 次月3日前編送  
月統計報表之4

編製機關	宜蘭縣蘇澳鎮戶政事務所
表號	1222-02-03-3

宜蘭縣蘇澳鎮 現住原住民人口數按性別及年齡分(續9)  
中華民國103年05月底  
總計

RLRP08129

單位：人

區域別	性別	90 ~ 94 歲						95 ~ 99 歲						100歲以上
		合計	90歲	91歲	92歲	93歲	94歲	合計	95歲	96歲	97歲	98歲	99歲	
總計	計	-	-	-	-	-	-	-	-	-	-	-	-	-
	男	-	-	-	-	-	-	-	-	-	-	-	-	-
	女	-	-	-	-	-	-	-	-	-	-	-	-	-





公開類  
月報 次月3日前編送  
月統計報表之4

編製機關	宜蘭縣蘇澳鎮戶政事務所
表號	1222-02-03-3

宜蘭縣蘇澳鎮 現住原住民人口數按性別及年齡分(續10)  
中華民國103年05月底  
平地原住民

RLRP08129

單位：人

區域別	性別	總計	0 ~ 4 歲						5 ~ 9 歲					
			合計	0歲	1歲	2歲	3歲	4歲	合計	5歲	6歲	7歲	8歲	9歲
總計	計	473	20	4	2	4	6	4	33	4	5	4	10	10
	男	244	14	2	1	3	5	3	19	3	3	4	2	7
	女	229	6	2	1	1	1	1	14	1	2	-	8	3





公開類  
月報 次月3日前編送  
月統計報表之4

編製機關	宜蘭縣蘇澳鎮戶政事務所
表號	1222-02-03-3

宜蘭縣蘇澳鎮 現住原住民人口數按性別及年齡分(續11)  
中華民國103年05月底  
平地原住民

RLRP08129

單位：人

區域別	性別	10 ~ 14 歲						15 ~ 19 歲					
		合計	10歲	11歲	12歲	13歲	14歲	合計	15歲	16歲	17歲	18歲	19歲
總計	計	54	7	12	14	7	14	41	6	13	7	5	10
	男	29	4	3	8	6	8	23	5	7	5	3	3
	女	25	3	9	6	1	6	18	1	6	2	2	7



公開類  
月報 次月3日前編送  
月統計報表之4

編製機關	宜蘭縣蘇澳鎮戶政事務所
表號	1222-02-03-3

宜蘭縣蘇澳鎮 現住原住民人口數按性別及年齡分(續12)  
中華民國103年05月底  
平地原住民

RLRP08129

單位：人

區域別	性別	20 ~ 24 歲						25 ~ 29 歲					
		合計	20歲	21歲	22歲	23歲	24歲	合計	25歲	26歲	27歲	28歲	29歲
總計	計	31	7	7	5	6	6	29	6	7	4	4	8
	男	15	3	4	3	4	1	14	4	2	2	-	6
	女	16	4	3	2	2	5	15	2	5	2	4	2



公開類  
月報 次月3日前編送  
月統計報表之4

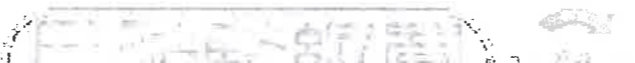
編製機關	宜蘭縣蘇澳鎮戶政事務所
表號	1222-02-03-3

宜蘭縣蘇澳鎮 現住原住民人口數按性別及年齡分(續13)  
中華民國103年05月底  
平地原住民

RLRP08129

單位：人

區域別	性別	30 ~ 34 歲						35 ~ 39 歲					
		合計	30歲	31歲	32歲	33歲	34歲	合計	35歲	36歲	37歲	38歲	39歲
總計	計	32	2	6	11	8	5	46	10	11	7	8	10
	男	17	1	5	7	4	-	24	4	4	4	6	6
	女	15	1	1	4	4	5	22	6	7	3	2	4





公開類  
月報 次月3日前編送  
月統計報表之4

編製機關	宜蘭縣蘇澳鎮戶政事務所
表號	1222-02-03-3

宜蘭縣蘇澳鎮 現住原住民人口數按性別及年齡分(續14)  
中華民國103年05月底  
平地原住民

RLRP08129

單位：人

區域別	性別	40 ~ 44 歲						45 ~ 49 歲					
		合計	40歲	41歲	42歲	43歲	44歲	合計	45歲	46歲	47歲	48歲	49歲
總計	計	38	7	10	7	7	7	29	9	5	7	3	5
	男	20	7	5	2	2	4	16	5	4	4	-	3
	女	18	-	5	5	5	3	13	4	1	3	3	2





公開類  
月報 次月3日前編送  
月統計報表之4

編製機關	宜蘭縣蘇澳鎮戶政事務所
表號	1222-02-03-3

宜蘭縣蘇澳鎮 現住原住民人口數按性別及年齡分(續15)  
中華民國103年05月底  
平地原住民

RLRP08129

單位：人

區域別	性別	50 ~ 54 歲						55 ~ 59 歲					
		合計	50歲	51歲	52歲	53歲	54歲	合計	55歲	56歲	57歲	58歲	59歲
總計	計	34	5	9	7	9	4	34	3	8	9	7	7
	男	11	1	4	3	-	3	11	1	2	5	2	1
	女	23	4	5	4	9	1	23	2	6	4	5	6





公開類  
月報 次月3日前編送  
月統計報表之4

編製機關	宜蘭縣蘇澳鎮戶政事務所
表號	1222-02-03-3

宜蘭縣蘇澳鎮 現住原住民人口數按性別及年齡分(續16)  
中華民國103年05月底  
平地原住民

RLRP08129

單位：人

區域別	性別	60 ~ 64 歲						65 ~ 69 歲					
		合計	60歲	61歲	62歲	63歲	64歲	合計	65歲	66歲	67歲	68歲	69歲
總計	計	24	4	5	5	5	5	16	5	5	4	1	1
	男	15	1	4	3	4	3	9	3	3	2	1	-
	女	9	3	1	2	1	2	7	2	2	2	-	1



公開類  
月報 次月3日前編送  
月統計報表之4


編製機關	宜蘭縣蘇澳鎮戶政事務所
表號	1222-02-03-3

宜蘭縣蘇澳鎮 現住原住民人口數按性別及年齡分(續17)  
中華民國103年05月底  
平地原住民

RLRP08129

單位：人

區域別	性別	70 ~ 74 歲						75 ~ 79 歲					
		合計	70歲	71歲	72歲	73歲	74歲	合計	75歲	76歲	77歲	78歲	79歲
總計	計	4	2	1	1	-	-	6	1	2	1	2	-
	男	3	2	-	1	-	-	3	1	1	-	1	-
	女	1	-	1	-	-	-	3	-	1	1	1	-



公開類  
月報 次月3日前編送  
月統計報表之4

編製機關	宜蘭縣蘇澳鎮戶政事務所
表號	1222-02-03-3

宜蘭縣蘇澳鎮 現住原住民人口數按性別及年齡分(續18)  
中華民國103年05月底  
平地原住民

RLRP08129

單位：人

區域別	性別	80 ~ 84 歲						85 ~ 89 歲					
		合計	80歲	81歲	82歲	83歲	84歲	合計	85歲	86歲	87歲	88歲	89歲
總計	計	1	-	-	-	-	1	1	1	-	-	-	-
	男	1	-	-	-	-	1	-	-	-	-	-	-
	女	-	-	-	-	-	-	1	1	-	-	-	-



公開類  
月報 次月3日前編送  
月統計報表之4

編製機關	宜蘭縣蘇澳鎮戶政事務所
表號	1222-02-03-3

宜蘭縣蘇澳鎮 現住原住民人口數按性別及年齡分(續19)  
中華民國103年05月底  
平地原住民

RLRP08129

單位：人

區域別	性別	90 ~ 94 歲						95 ~ 99 歲					100歲以上	
		合計	90歲	91歲	92歲	93歲	94歲	合計	95歲	96歲	97歲	98歲		99歲
總計	計 男 女	- - -	- - -	- - -	- - -	- - -	- - -	- - -	- - -	- - -	- - -	- - -	- - -	- - -



公開類  
月報 次月3日前編送  
月統計報表之4

編製機關	宜蘭縣蘇澳鎮戶政事務所
表號	1222-02-03-3

宜蘭縣蘇澳鎮 現住原住民人口數按性別及年齡分(續20)  
中華民國103年05月底  
山地原住民

RLRP08129

單位：人

區域別	性別	總計	0 ~ 4 歲						5 ~ 9 歲					
			合計	0歲	1歲	2歲	3歲	4歲	合計	5歲	6歲	7歲	8歲	9歲
總計	計	320	23	2	7	4	4	6	45	8	4	12	10	11
	男	147	13	1	4	2	3	3	27	3	3	8	5	8
	女	173	10	1	3	2	1	3	18	5	1	4	5	3



公開類  
月報 次月3日前編送  
月統計報表之4

編製機關	宜蘭縣蘇澳鎮戶政事務所
表號	1222-02-03-3

宜蘭縣蘇澳鎮 現住原住民人口數按性別及年齡分(續21)  
中華民國103年05月底  
山地原住民

RLRP08129

單位：人

區域別	性別	10 ~ 14 歲						15 ~ 19 歲					
		合計	10歲	11歲	12歲	13歲	14歲	合計	15歲	16歲	17歲	18歲	19歲
總計	計	33	8	7	5	7	6	54	13	13	15	5	8
	男	19	4	5	4	3	3	30	7	5	7	5	6
	女	14	4	2	1	4	3	24	6	8	8	-	2



公開類  
月報 次月3日前編送  
月統計報表之4


編製機關	宜蘭縣蘇澳鎮戶政事務所
表號	1222-02-03-3

宜蘭縣蘇澳鎮 現住原住民人口數按性別及年齡分(續22)  
中華民國103年05月底  
山地原住民

RLRP08129

單位：人

區域別	性別	20 ~ 24 歲						25 ~ 29 歲					
		合計	20歲	21歲	22歲	23歲	24歲	合計	25歲	26歲	27歲	28歲	29歲
總計	計	21	5	4	4	3	5	22	7	2	7	5	1
	男	10	3	2	1	2	2	7	3	1	3	-	-
	女	11	2	2	3	1	3	15	4	1	4	5	1



公開類  
月報 次月3日前編送  
月統計報表之4

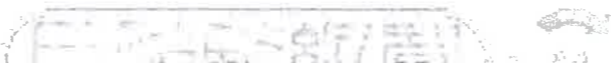
編製機關	宜蘭縣蘇澳鎮戶政事務所
表號	1222-02-03-3

宜蘭縣蘇澳鎮 現住原住民人口數按性別及年齡分(續23)  
中華民國103年05月底  
山地原住民

RLRP08129

單位：人

區域別	性別	30 ~ 34 歲						35 ~ 39 歲					
		合計	30歲	31歲	32歲	33歲	34歲	合計	35歲	36歲	37歲	38歲	39歲
總計	計	25	7	2	6	6	4	20	2	3	6	6	3
	男	8	2	-	3	1	2	5	1	1	2	-	1
	女	17	5	2	3	5	2	15	1	2	4	6	2







公開類  
月報 次月3日前編送  
月統計報表之4

編製機關	宜蘭縣蘇澳鎮戶政事務所
表號	1222-02-03-3

宜蘭縣蘇澳鎮 現住原住民人口數按性別及年齡分(續24)  
中華民國103年05月底  
山地原住民

RLRP08129

單位：人

區域別	性別	40 ~ 44 歲						45 ~ 49 歲					
		合計	40歲	41歲	42歲	43歲	44歲	合計	45歲	46歲	47歲	48歲	49歲
總計	計	20	5	3	7	4	1	22	6	4	2	5	5
	男	7	2	1	2	1	1	9	2	-	1	3	3
	女	13	3	2	5	3	-	13	4	4	1	2	2





公開類  
月報 次月3日前編送  
月統計報表之4


編製機關	宜蘭縣蘇澳鎮戶政事務所
表號	1222-02-03-3

宜蘭縣蘇澳鎮 現住原住民人口數按性別及年齡分(續25)  
中華民國103年05月底  
山地原住民

RLRP08129

單位：人

區域別	性別	50 ~ 54 歲						55 ~ 59 歲					
		合計	50歲	51歲	52歲	53歲	54歲	合計	55歲	56歲	57歲	58歲	59歲
總計	計	9	3	3	1	-	2	11	2	4	2	1	2
	男	1	-	-	-	-	1	6	2	2	-	1	1
	女	8	3	3	1	-	1	5	-	2	2	-	1



公開類  
月報 次月3日前編送  
月統計報表之4

編製機關	宜蘭縣蘇澳鎮戶政事務所
表號	1222-02-03-3

宜蘭縣蘇澳鎮 現住原住民人口數按性別及年齡分(續26)  
中華民國103年05月底  
山地原住民

RLRP08129

單位：人

區域別	性別	60 ~ 64 歲					65 ~ 69 歲						
		合計	60歲	61歲	62歲	63歲	64歲	合計	65歲	66歲	67歲	68歲	69歲
總計	計	10	2	1	1	4	2	2	1	-	1	-	-
	男	3	2	-	-	-	1	1	-	-	-	-	
	女	7	-	1	1	4	1	1	-	1	-	-	



公開類  
月報 次月3日前編送  
月統計報表之4

編製機關	宜蘭縣蘇澳鎮戶政事務所
表號	1222-02-03-3

宜蘭縣蘇澳鎮 現住原住民人口數按性別及年齡分(續27)  
中華民國103年05月底  
山地原住民

RLRP08129

單位：人

區域別	性別	70 ~ 74 歲					75 ~ 79 歲						
		合計	70歲	71歲	72歲	73歲	74歲	合計	75歲	76歲	77歲	78歲	79歲
總計	計	-	-	-	-	-	-	3	-	1	1	-	1
	男	-	-	-	-	-	-	1	-	1	-	-	-
	女	-	-	-	-	-	-	2	-	-	1	-	1



公開類  
月報 次月3日前編送  
月統計報表之4

編製機關	宜蘭縣蘇澳鎮戶政事務所
表號	1222-02-03-3

宜蘭縣蘇澳鎮 現住原住民人口數按性別及年齡分(續28)  
中華民國103年05月底  
山地原住民

RLRP08129

單位：人

區域別	性別	80 ~ 84 歲					85 ~ 89 歲						
		合計	80歲	81歲	82歲	83歲	84歲	合計	85歲	86歲	87歲	88歲	89歲
總計	計	-	-	-	-	-	-	-	-	-	-	-	-
	男	-	-	-	-	-	-	-	-	-	-	-	-
	女	-	-	-	-	-	-	-	-	-	-	-	-

公開類  
月報 次月3日前編送  
月統計報表之4

編製機關	宜蘭縣蘇澳鎮戶政事務所
表號	1222-02-03-3

宜蘭縣蘇澳鎮 現住原住民人口數按性別及年齡分(續28)  
中華民國103年05月底  
山地原住民

RLRP08129

單位：人

區域別	性別	80 ~ 84 歲						85 ~ 89 歲					
		合計	80歲	81歲	82歲	83歲	84歲	合計	85歲	86歲	87歲	88歲	89歲
總計	計	-	-	-	-	-	-	-	-	-	-	-	-
	男女	-	-	-	-	-	-	-	-	-	-	-	-

