


宜蘭縣蘇澳鎮 現住原住民人口數按性別及年齡分
中華民國103年06月底
總計

RLRP08129

單位：人

區域別	性別	總計	0 ~ 4 歲						5 ~ 9 歲					
			合計	0歲	1歲	2歲	3歲	4歲	合計	5歲	6歲	7歲	8歲	9歲
總計	計	798	42	7	7	8	9	11	78	11	11	15	20	21
	男	398	27	4	4	5	8	6	45	7	6	11	6	15
	女	400	15	3	3	3	1	5	33	4	5	4	14	6



公開類
月報 次月3日前編送
月統計報表之4

編製機關	宜蘭縣蘇澳鎮戶政事務所
表號	1222-02-03-3

宜蘭縣蘇澳鎮 現住原住民人口數按性別及年齡分(續1)
中華民國103年06月底
總計

RLRP08129

單位：人

區域別	性別	10 ~ 14 歲						15 ~ 19 歲					
		合計	10歲	11歲	12歲	13歲	14歲	合計	15歲	16歲	17歲	18歲	19歲
總計	計	88	14	18	20	14	22	91	18	27	20	11	15
	男	50	8	8	13	9	12	50	12	12	11	8	7
	女	38	6	10	7	5	10	41	6	15	9	3	8





公開類
月報 次月3日前編送
月統計報表之4

編製機關	宜蘭縣蘇澳鎮戶政事務所
表號	1222-02-03-3

宜蘭縣蘇澳鎮 現住原住民人口數按性別及年齡分(續2)
中華民國103年06月底
總計

RLRP08129

單位：人

區域別	性別	20 ~ 24 歲						25 ~ 29 歲					
		合計	20歲	21歲	22歲	23歲	24歲	合計	25歲	26歲	27歲	28歲	29歲
總計	計	55	13	11	10	10	11	50	11	10	9	9	11
	男	27	6	6	5	7	3	20	6	3	6	-	5
	女	28	7	5	5	3	8	30	5	7	3	9	6





公開類
月報 次月3日前編送
月統計報表之4

編製機關	宜蘭縣蘇澳鎮戶政事務所
表號	1222-02-03-3

宜蘭縣蘇澳鎮 現住原住民人口數按性別及年齡分(續3)
中華民國103年06月底
總計

RLRP08129

單位：人

區域別	性別	30 ~ 34 歲						35 ~ 39 歲					
		合計	30歲	31歲	32歲	33歲	34歲	合計	35歲	36歲	37歲	38歲	39歲
總計	計	59	10	8	17	14	10	67	10	14	16	14	13
	男	27	5	5	10	5	2	30	4	7	6	7	
	女	32	5	3	7	9	8	37	6	7	10	8	6





公開類
月報 次月3日前編送
月統計報表之4


編製機關	宜蘭縣蘇澳鎮戶政事務所
表號	1222-02-03-3

宜蘭縣蘇澳鎮 現住原住民人口數按性別及年齡分(續4)
中華民國103年06月底
總計

RLRP08129

單位：人

區域別	性別	40 ~ 44 歲						45 ~ 49 歲					
		合計	40歲	41歲	42歲	43歲	44歲	合計	45歲	46歲	47歲	48歲	49歲
總計	計	59	13	13	13	12	8	51	13	11	8	9	10
	男	28	10	6	3	4	5	25	7	4	5	4	5
	女	31	3	7	10	8	3	26	6	7	3	5	5





公開類
月報 次月3日前編送
月統計報表之4

編製機關	宜蘭縣蘇澳鎮戶政事務所
表號	1222-02-03-3

宜蘭縣蘇澳鎮 現住原住民人口數按性別及年齡分(續5)
中華民國103年06月底
總計

RLRP08129

單位：人

區域別	性別	50 ~ 54 歲						55 ~ 59 歲					
		合計	50歲	51歲	52歲	53歲	54歲	合計	55歲	56歲	57歲	58歲	59歲
總計	計	43	9	13	6	10	5	48	6	13	11	8	10
	男	14	2	5	3	-	4	19	3	5	6	2	3
	女	29	7	8	3	10	1	29	3	8	5	6	7





公開類
月報 次月3日前編送
月統計報表之4

編製機關	宜蘭縣蘇澳鎮戶政事務所
表號	1222-02-03-3

宜蘭縣蘇澳鎮 現住原住民人口數按性別及年齡分(續6)
中華民國103年06月底
總計

RLRP08129

單位：人

區域別	性別	60 ~ 64 歲						65 ~ 69 歲					
		合計	60歲	61歲	62歲	63歲	64歲	合計	65歲	66歲	67歲	68歲	69歲
總計	計	34	5	5	8	9	7	18	6	5	5	1	1
	男	18	2	3	5	4	4	10	4	3	2	1	-
	女	16	3	2	3	5	3	8	2	2	3	-	1





公開類
月報 次月3日前編送
月統計報表之4

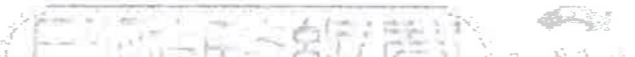
編製機關	宜蘭縣蘇澳鎮戶政事務所
表號	1222-02-03-3

宜蘭縣蘇澳鎮 現住原住民人口數按性別及年齡分(續7)
中華民國103年06月底
總計

RLRP08129

單位：人

區域別	性別	70 ~ 74 歲						75 ~ 79 歲					
		合計	70歲	71歲	72歲	73歲	74歲	合計	75歲	76歲	77歲	78歲	79歲
總計	計	4	2	1	1	-	-	9	1	3	2	2	1
	男	3	2	-	1	-	-	4	1	2	-	1	-
	女	1	-	1	-	-	-	5	-	1	2	1	1





公開類
月報 次月3日前編送
月統計報表之4

編製機關	宜蘭縣蘇澳鎮戶政事務所
表號	1222-02-03-3

宜蘭縣蘇澳鎮 現住原住民人口數按性別及年齡分(續8)
中華民國103年06月底
總計

RLRP08129

單位：人

區域別	性別	80 ~ 84 歲						85 ~ 89 歲					
		合計	80歲	81歲	82歲	83歲	84歲	合計	85歲	86歲	87歲	88歲	89歲
總計	計	1	-	-	-	-	1	1	1	-	-	-	-
	男	1	-	-	-	-	1	-	-	-	-	-	
	女	-	-	-	-	-	-	1	1	-	-	-	





公開類
月報 次月3日前編送
月統計報表之4

編製機關	宜蘭縣蘇澳鎮戶政事務所
表號	1222-02-03-3

宜蘭縣蘇澳鎮 現住原住民人口數按性別及年齡分(續9)
中華民國103年06月底
總計

RLRP08129

單位：人

區域別	性別	90 ~ 94 歲						95 ~ 99 歲					100歲以上	
		合計	90歲	91歲	92歲	93歲	94歲	合計	95歲	96歲	97歲	98歲		99歲
總計	計	-	-	-	-	-	-	-	-	-	-	-	-	-
	男	-	-	-	-	-	-	-	-	-	-	-	-	-
	女	-	-	-	-	-	-	-	-	-	-	-	-	-





公開類
月報 次月3日前編送
月統計報表之4

編製機關	宜蘭縣蘇澳鎮戶政事務所
表號	1222-02-03-3

宜蘭縣蘇澳鎮 現住原住民人口數按性別及年齡分(續10)
中華民國103年06月底
平地原住民

RLRP08129

單位：人

區域別	性別	總計	0 ~ 4 歲						5 ~ 9 歲					
			合計	0歲	1歲	2歲	3歲	4歲	合計	5歲	6歲	7歲	8歲	9歲
總計	計	484	20	4	2	4	5	5	36	5	5	5	10	11
	男	255	14	2	1	3	5	3	20	4	3	4	1	8
	女	229	6	2	1	1	-	2	16	1	2	1	9	3





公開類
月報 次月3日前編送
月統計報表之4

編製機關	宜蘭縣蘇澳鎮戶政事務所
表號	1222-02-03-3

宜蘭縣蘇澳鎮 現住原住民人口數按性別及年齡分(續11)
中華民國103年06月底
平地原住民

RLRP08129

單位：人

區域別	性別	10 ~ 14 歲						15 ~ 19 歲					
		合計	10歲	11歲	12歲	13歲	14歲	合計	15歲	16歲	17歲	18歲	19歲
總計	計	55	5	12	16	6	16	40	5	14	7	5	9
	男	31	3	4	10	5	9	23	5	7	5	3	3
	女	24	2	8	6	1	7	17	-	7	2	2	6



公開類
月報 次月3日前編送
月統計報表之4

編製機關	宜蘭縣蘇澳鎮戶政事務所
表號	1222-02-03-3

宜蘭縣蘇澳鎮 現住原住民人口數按性別及年齡分(續12)
中華民國103年06月底
平地原住民

RLRP08129

單位：人

區域別	性別	20 ~ 24 歲						25 ~ 29 歲					
		合計	20歲	21歲	22歲	23歲	24歲	合計	25歲	26歲	27歲	28歲	29歲
總計	計	33	7	8	5	7	6	28	5	8	4	3	8
	男	16	2	5	3	5	1	13	3	3	2	-	5
	女	17	5	3	2	2	5	15	2	5	2	3	3



公開類
月報 次月3日前編送
月統計報表之4

編製機關	宜蘭縣蘇澳鎮戶政事務所
表號	1222-02-03-3

宜蘭縣蘇澳鎮 現住原住民人口數按性別及年齡分(續13)
中華民國103年06月底
平地原住民

RLRP08129

單位：人

區域別	性別	30 ~ 34 歲						35 ~ 39 歲					
		合計	30歲	31歲	32歲	33歲	34歲	合計	35歲	36歲	37歲	38歲	39歲
總計	計	34	4	5	11	8	6	47	8	12	9	8	10
	男	19	3	5	7	4	-	25	3	6	4	6	6
	女	15	1	-	4	4	6	22	5	6	5	2	4





公開類
月報 次月3日前編送
月統計報表之4


編製機關	宜蘭縣蘇澳鎮戶政事務所
表號	1222-02-03-3

宜蘭縣蘇澳鎮 現住原住民人口數按性別及年齡分(續14)
中華民國103年06月底
平地原住民

RLRP08129

單位：人

區域別	性別	40 ~ 44 歲						45 ~ 49 歲					
		合計	40歲	41歲	42歲	43歲	44歲	合計	45歲	46歲	47歲	48歲	49歲
總計	計	39	8	10	7	7	7	29	8	6	6	5	4
	男	21	8	5	2	2	4	16	5	4	4	1	2
	女	18	-	5	5	5	3	13	3	2	2	4	2





公開類
月報 次月3日前編送
月統計報表之4

編製機關	宜蘭縣蘇澳鎮戶政事務所
表號	1222-02-03-3

宜蘭縣蘇澳鎮 現住原住民人口數按性別及年齡分(續15)
中華民國103年06月底
平地原住民

RLRP08129

單位：人

區域別	性別	50 ~ 54 歲						55 ~ 59 歲					
		合計	50歲	51歲	52歲	53歲	54歲	合計	55歲	56歲	57歲	58歲	59歲
總計	計	34	6	10	6	9	3	37	4	9	9	8	7
	男	13	2	5	3	-	3	13	1	3	6	2	1
	女	21	4	5	3	9	-	24	3	6	3	6	6





公開類
月報 次月3日前編送
月統計報表之4

編製機關	宜蘭縣蘇澳鎮戶政事務所
表號	1222-02-03-3

宜蘭縣蘇澳鎮 現住原住民人口數按性別及年齡分(續16)
中華民國103年06月底
平地原住民

RLRP08129

單位：人

區域別	性別	60 ~ 64 歲						65 ~ 69 歲					
		合計	60歲	61歲	62歲	63歲	64歲	合計	65歲	66歲	67歲	68歲	69歲
總計	計	24	4	3	7	5	5	16	5	5	4	1	1
	男	15	1	2	5	4	3	9	3	3	2	1	-
	女	9	3	1	2	1	2	7	2	2	2	-	1





公開類
月報 次月3日前編送
月統計報表之4

編製機關	宜蘭縣蘇澳鎮戶政事務所
表號	1222-02-03-3

宜蘭縣蘇澳鎮 現住原住民人口數按性別及年齡分(續17)
中華民國103年06月底
平地原住民

RLRP08129

單位：人

區域別	性別	70 ~ 74 歲						75 ~ 79 歲					
		合計	70歲	71歲	72歲	73歲	74歲	合計	75歲	76歲	77歲	78歲	79歲
總計	計	4	2	1	1	-	-	6	1	2	1	2	-
	男	3	2	-	1	-	-	3	1	1	-	1	-
	女	1	-	1	-	-	-	3	-	1	1	1	-





公開類
月報 次月3日前編送
月統計報表之4

編製機關	宜蘭縣蘇澳鎮戶政事務所
表號	1222-02-03-3

宜蘭縣蘇澳鎮 現住原住民人口數按性別及年齡分(續18)
中華民國103年06月底
平地原住民

RLRP08129

單位：人

區域別	性別	80 ~ 84 歲						85 ~ 89 歲					
		合計	80歲	81歲	82歲	83歲	84歲	合計	85歲	86歲	87歲	88歲	89歲
總計	計	1	-	-	-	-	1	1	1	-	-	-	-
	男	1	-	-	-	-	1	-	-	-	-	-	-
	女	-	-	-	-	-	-	1	1	-	-	-	-





公開類
月報 次月3日前編送
月統計報表之4

編製機關	宜蘭縣蘇澳鎮戶政事務所
表號	1222-02-03-3

宜蘭縣蘇澳鎮 現住原住民人口數按性別及年齡分(續19)
中華民國103年06月底
平地原住民

RLRP08129

單位：人

區域別	性別	90 ~ 94 歲						95 ~ 99 歲						100歲以上
		合計	90歲	91歲	92歲	93歲	94歲	合計	95歲	96歲	97歲	98歲	99歲	
總計	計	-	-	-	-	-	-	-	-	-	-	-	-	-
	男	-	-	-	-	-	-	-	-	-	-	-	-	-
	女	-	-	-	-	-	-	-	-	-	-	-	-	-





公開類
月報 次月3日前編送
月統計報表之4

編製機關	宜蘭縣蘇澳鎮戶政事務所
表號	1222-02-03-3

宜蘭縣蘇澳鎮 現住原住民人口數按性別及年齡分(續20)
中華民國103年06月底
山地原住民

RLRP08129

單位：人

區域別	性別	總計	0 ~ 4 歲						5 ~ 9 歲					
			合計	0歲	1歲	2歲	3歲	4歲	合計	5歲	6歲	7歲	8歲	9歲
總計	計	314	22	3	5	4	4	6	42	6	6	10	10	10
	男	143	13	2	3	2	3	3	25	3	3	7	5	7
	女	171	9	1	2	2	1	3	17	3	3	3	5	3





公開類
月報 次月3日前編送
月統計報表之4

編製機關	宜蘭縣蘇澳鎮戶政事務所
表號	1222-02-03-3

宜蘭縣蘇澳鎮 現住原住民人口數按性別及年齡分(續21)
中華民國103年06月底
山地原住民

RLRP08129

單位：人

區域別	性別	10 ~ 14 歲						15 ~ 19 歲					
		合計	10歲	11歲	12歲	13歲	14歲	合計	15歲	16歲	17歲	18歲	19歲
總計	計	33	9	6	4	8	6	51	13	13	13	6	6
	男	19	5	4	3	4	3	27	7	5	6	5	4
	女	14	4	2	1	4	3	24	6	8	7	1	2





公開類
月報 次月3日前編送
月統計報表之4

編製機關	宜蘭縣蘇澳鎮戶政事務所
表號	1222-02-03-3

宜蘭縣蘇澳鎮 現住原住民人口數按性別及年齡分(續22)
中華民國103年06月底
山地原住民

RLRP08129

單位：人

區域別	性別	20 ~ 24 歲						25 ~ 29 歲					
		合計	20歲	21歲	22歲	23歲	24歲	合計	25歲	26歲	27歲	28歲	29歲
總計	計	22	6	3	5	3	5	22	6	2	5	6	3
	男	11	4	1	2	2	2	7	3	-	4	-	-
	女	11	2	2	3	1	3	15	3	2	1	6	3





公開類
月報 次月3日前編送
月統計報表之4

編製機關	宜蘭縣蘇澳鎮戶政事務所
表號	1222-02-03-3

宜蘭縣蘇澳鎮 現住原住民人口數按性別及年齡分(續23)
中華民國103年06月底
山地原住民

RLRP08129

單位：人

區域別	性別	30 ~ 34 歲						35 ~ 39 歲					
		合計	30歲	31歲	32歲	33歲	34歲	合計	35歲	36歲	37歲	38歲	39歲
總計	計	25	6	3	6	6	4	20	2	2	7	6	3
	男	8	2	-	3	1	2	5	1	1	2	-	1
	女	17	4	3	3	5	2	15	1	1	5	6	2





公開類
月報 次月3日前編送
月統計報表之4

編製機關	宜蘭縣蘇澳鎮戶政事務所
表號	1222-02-03-3

宜蘭縣蘇澳鎮 現住原住民人口數按性別及年齡分(續24)
中華民國103年06月底
山地原住民

RERP08129

單位：人

區域別	性別	40 ~ 44 歲						45 ~ 49 歲					
		合計	40歲	41歲	42歲	43歲	44歲	合計	45歲	46歲	47歲	48歲	49歲
總計	計	20	5	3	6	5	1	22	5	5	2	4	6
	男	7	2	1	1	2	1	9	2	-	1	3	3
	女	13	3	2	5	3	-	13	3	5	1	1	3

