

宜蘭縣蘇澳鎮 現住原住民人口數按性別、年齡及原住民身分分
中華民國103年07月底
總計

RLRP08129

單位：人

區域別	性別	總計	0 ~ 4 歲						5 ~ 9 歲					
			合計	0歲	1歲	2歲	3歲	4歲	合計	5歲	6歲	7歲	8歲	9歲
總計	計	803	39	6	7	8	10	8	81	13	10	15	21	22
	男	401	25	3	5	4	9	4	47	7	6	13	6	15
	女	402	14	3	2	4	1	4	34	6	4	2	15	7



公開類
月報 次月3日前編送
月統計報表之4

編製機關	宜蘭縣蘇澳鎮戶政事務所
表號	1222-02-03-3

宜蘭縣蘇澳鎮 現住原住民人口數按性別、年齡及原住民身分分(續1)
中華民國103年07月底
總計

RLRP08129

單位：人

區域別	性別	10 ~ 14 歲						15 ~ 19 歲					
		合計	10歲	11歲	12歲	13歲	14歲	合計	15歲	16歲	17歲	18歲	19歲
總計	計	93	15	17	22	17	22	91	15	30	19	10	17
	男	56	9	7	16	11	13	49	9	14	11	7	8
	女	37	6	10	6	6	9	42	6	16	8	3	9





公開類
月報 次月3日前編送
月統計報表之4


編製機關	宜蘭縣蘇澳鎮戶政事務所
表號	1222-02-03-3

宜蘭縣蘇澳鎮 現住原住民人口數按性別、年齡及原住民身分分(續2)
中華民國103年07月底
總計

RLRP08129

單位：人

區域別	性別	20 ~ 24 歲						25 ~ 29 歲					
		合計	20歲	21歲	22歲	23歲	24歲	合計	25歲	26歲	27歲	28歲	29歲
總計	計	56	9	16	11	9	11	50	11	11	9	7	12
	男	27	4	8	5	6	4	19	5	4	6	-	4
	女	29	5	8	6	3	7	31	6	7	3	7	8





公開類
月報 次月3日前編送
月統計報表之4


編製機關	宜蘭縣蘇澳鎮戶政事務所
表號	1222-02-03-3

宜蘭縣蘇澳鎮 現住原住民人口數按性別、年齡及原住民身分分(續3)
中華民國103年07月底
總計

RLRP08129

單位：人

區域別	性別	30 ~ 34 歲						35 ~ 39 歲					
		合計	30歲	31歲	32歲	33歲	34歲	合計	35歲	36歲	37歲	38歲	39歲
總計	計	61	9	11	16	14	11	67	10	14	13	15	15
	男	28	5	6	10	5	2	30	4	7	5	6	8
	女	33	4	5	6	9	9	37	6	7	8	9	7





公開類
月報 次月3日前編送
月統計報表之4

編製機關	宜蘭縣蘇澳鎮戶政事務所
表號	1222-02-03-3

宜蘭縣蘇澳鎮 現住原住民人口數按性別、年齡及原住民身分分(續4)
中華民國103年07月底
總計

RLRP08129

單位：人

區域別	性別	40 ~ 44 歲						45 ~ 49 歲					
		合計	40歲	41歲	42歲	43歲	44歲	合計	45歲	46歲	47歲	48歲	49歲
總計	計	55	13	11	13	11	7	51	12	13	7	8	11
	男	25	10	5	3	4	3	26	6	6	4	5	5
	女	30	3	6	10	7	4	25	6	7	3	3	6





公開類
月報 次月3日前編送
月統計報表之4

編製機關	宜蘭縣蘇澳鎮戶政事務所
表號	1222-02-03-3

宜蘭縣蘇澳鎮 現住原住民人口數按性別、年齡及原住民身分分(續5)
中華民國103年07月底
總計

RLRP08129

單位：人

區域別	性別	50 ~ 54 歲						55 ~ 59 歲					
		合計	50歲	51歲	52歲	53歲	54歲	合計	55歲	56歲	57歲	58歲	59歲
總計	計	44	6	15	6	9	8	47	6	11	13	8	9
	男	14	1	5	3	1	4	19	3	3	8	3	
	女	30	5	10	3	8	4	28	3	8	5	6	



公開類
月報 次月3日前編送
月統計報表之4

編製機關	宜蘭縣蘇澳鎮戶政事務所
表號	1222-02-03-3

宜蘭縣蘇澳鎮 現住原住民人口數按性別、年齡及原住民身分分(續6)
中華民國103年07月底
總計

RLRP08129

單位：人

區域別	性別	60 ~ 64 歲						65 ~ 69 歲					
		合計	60歲	61歲	62歲	63歲	64歲	合計	65歲	66歲	67歲	68歲	69歲
總計	計	35	6	5	8	9	7	18	5	6	4	2	1
	男	18	2	3	5	4	4	10	3	4	2	1	-
	女	17	4	2	3	5	3	8	2	2	2	1	1



公開類
月報 次月3日前編送
月統計報表之4


編製機關	宜蘭縣蘇澳鎮戶政事務所
表號	1222-02-03-3

宜蘭縣蘇澳鎮 現住原住民人口數按性別、年齡及原住民身分分(續7)
中華民國103年07月底
總計

RLRP08129

單位：人

區域別	性別	70 ~ 74 歲						75 ~ 79 歲					
		合計	70歲	71歲	72歲	73歲	74歲	合計	75歲	76歲	77歲	78歲	79歲
總計	計	4	2	1	1	-	-	9	1	2	3	1	2
	男	3	2	-	1	-	-	4	1	1	1	-	1
	女	1	-	1	-	-	-	5	-	1	2	1	1





公開類
月報 次月3日前編送
月統計報表之4

編製機關	宜蘭縣蘇澳鎮戶政事務所
表號	1222-02-03-3

宜蘭縣蘇澳鎮 現住原住民人口數按性別、年齡及原住民身分分(續8)
中華民國103年07月底
總計

RLRP08129

單位：人

區域別	性別	80 ~ 84 歲						85 ~ 89 歲					
		合計	80歲	81歲	82歲	83歲	84歲	合計	85歲	86歲	87歲	88歲	89歲
總計	計	-	-	-	-	-	-	2	2	-	-	-	-
	男	-	-	-	-	-	-	1	1	-	-	-	-
	女	-	-	-	-	-	-	1	1	-	-	-	-





公開類
月報 次月3日前編送
月統計報表之4

編製機關	宜蘭縣蘇澳鎮戶政事務所
表號	1222-02-03-3

宜蘭縣蘇澳鎮 現住原住民人口數按性別、年齡及原住民身分分(續9)
中華民國103年07月底
總計

RLRP08129

單位：人

區域別	性別	90 ~ 94 歲						95 ~ 99 歲						100歲以上
		合計	90歲	91歲	92歲	93歲	94歲	合計	95歲	96歲	97歲	98歲	99歲	
總計	計	-	-	-	-	-	-	-	-	-	-	-	-	-
	男	-	-	-	-	-	-	-	-	-	-	-	-	-
	女	-	-	-	-	-	-	-	-	-	-	-	-	-





公開類
月報 次月3日前編送
月統計報表之4

編製機關	宜蘭縣蘇澳鎮戶政事務所
表號	1222-02-03-3

宜蘭縣蘇澳鎮 現住原住民人口數按性別、年齡及原住民身分分(續10)
中華民國103年07月底
平地原住民

RLRP08129

單位：人

區域別	性別	總計	0 ~ 4 歲						5 ~ 9 歲					
			合計	0歲	1歲	2歲	3歲	4歲	合計	5歲	6歲	7歲	8歲	9歲
總計	計	483	19	4	2	3	6	4	37	4	6	6	10	11
	男	253	13	2	1	2	6	2	21	3	4	5	1	8
	女	230	6	2	1	1	-	2	16	1	2	1	9	3





公開類
月報 次月3日前編送
月統計報表之4

編製機關	宜蘭縣蘇澳鎮戶政事務所
表號	1222-02-03-3

宜蘭縣蘇澳鎮 現住原住民人口數按性別、年齡及原住民身分分(續11)
中華民國103年07月底
平地原住民

RLRP08129

單位：人

區域別	性別	10 ~ 14 歲						15 ~ 19 歲					
		合計	10歲	11歲	12歲	13歲	14歲	合計	15歲	16歲	17歲	18歲	19歲
總計	計	55	6	11	15	7	16	40	5	14	7	4	10
	男	32	4	3	10	5	10	22	4	7	5	3	3
	女	23	2	8	5	2	6	18	1	7	2	1	7





公開類
月報 次月3日前編送
月統計報表之4

編製機關	宜蘭縣蘇澳鎮戶政事務所
表號	1222-02-03-3

宜蘭縣蘇澳鎮 現住原住民人口數按性別、年齡及原住民身分分(續12)
中華民國103年07月底
平地原住民

RLRP08129

單位：人

區域別	性別	20 ~ 24 歲						25 ~ 29 歲					
		合計	20歲	21歲	22歲	23歲	24歲	合計	25歲	26歲	27歲	28歲	29歲
總計	計	32	4	11	5	6	6	28	5	9	4	2	8
	男	16	1	6	3	4	2	12	2	4	2	-	4
	女	16	3	5	2	2	4	16	3	5	2	2	4





公開類
月報 次月3日前編送
月統計報表之4

編製機關	宜蘭縣蘇澳鎮戶政事務所
表號	1222-02-03-3

宜蘭縣蘇澳鎮 現住原住民人口數按性別、年齡及原住民身分分(續13)
中華民國103年07月底
平地原住民

RLRP08129

單位：人

區域別	性別	30 ~ 34 歲						35 ~ 39 歲					
		合計	30歲	31歲	32歲	33歲	34歲	合計	35歲	36歲	37歲	38歲	39歲
總計	計	36	3	8	10	9	6	47	7	13	7	9	11
	男	20	3	6	7	4	-	25	3	6	3	6	7
	女	16	-	2	3	5	6	22	4	7	4	3	4





公開類
月報 次月3日前編送
月統計報表之4


編製機關	宜蘭縣蘇澳鎮戶政事務所
表號	1222-02-03-3

宜蘭縣蘇澳鎮 現住原住民人口數按性別、年齡及原住民身分分(續14)
中華民國103年07月底
平地原住民

RLRP08129

單位：人

區域別	性別	40 ~ 44 歲						45 ~ 49 歲					
		合計	40歲	41歲	42歲	43歲	44歲	合計	45歲	46歲	47歲	48歲	49歲
總計	計	36	8	8	7	7	6	29	6	8	5	5	5
	男	19	8	4	2	2	3	16	3	6	3	2	2
	女	17	-	4	5	5	3	13	3	2	2	3	3





公開類
月報 次月3日前編送
月統計報表之4

編製機關	宜蘭縣蘇澳鎮戶政事務所
表號	1222-02-03-3

宜蘭縣蘇澳鎮 現住原住民人口數按性別、年齡及原住民身分分(續15)
中華民國103年07月底
平地原住民

RLRP08129

單位：人

區域別	性別	50 ~ 54 歲						55 ~ 59 歲					
		合計	50歲	51歲	52歲	53歲	54歲	合計	55歲	56歲	57歲	58歲	59歲
總計	計	35	4	11	6	8	6	36	4	8	10	8	6
	男	13	1	5	3	1	3	13	1	2	7	2	1
	女	22	3	6	3	7	3	23	3	6	3	6	5





公開類
月報 次月3日前編送
月統計報表之4

編製機關	宜蘭縣蘇澳鎮戶政事務所
表號	1222-02-03-3

宜蘭縣蘇澳鎮 現住原住民人口數按性別、年齡及原住民身分分(續16)
中華民國103年07月底
平地原住民

RLRP08129

單位：人

區域別	性別	60 ~ 64 歲						65 ~ 69 歲					
		合計	60歲	61歲	62歲	63歲	64歲	合計	65歲	66歲	67歲	68歲	69歲
總計	計	25	5	3	7	5	5	16	4	6	3	2	1
	男	15	1	2	5	4	3	9	2	4	2	1	-
	女	10	4	1	2	1	2	7	2	2	1	1	1





公開類
月報 次月3日前編送
月統計報表之4

編製機關	宜蘭縣蘇澳鎮戶政事務所
表號	1222-02-03-3

宜蘭縣蘇澳鎮 現住原住民人口數按性別、年齡及原住民身分分(續17)
中華民國103年07月底
平地原住民

RLRP08129

單位：人

區域別	性別	70 ~ 74 歲						75 ~ 79 歲					
		合計	70歲	71歲	72歲	73歲	74歲	合計	75歲	76歲	77歲	78歲	79歲
總計	計	4	2	1	1	-	-	6	1	2	1	1	1
	男	3	2	-	1	-	-	3	1	1	-	-	1
	女	1	-	1	-	-	-	3	-	1	1	1	-





公開類
月報 次月3日前編送
月統計報表之4

編製機關	宜蘭縣蘇澳鎮戶政事務所
表號	1222-02-03-3

宜蘭縣蘇澳鎮 現住原住民人口數按性別、年齡及原住民身分分(續18)
中華民國103年07月底
平地原住民

RLRP08129

單位：人

區域別	性別	80 ~ 84 歲						85 ~ 89 歲					
		合計	80歲	81歲	82歲	83歲	84歲	合計	85歲	86歲	87歲	88歲	89歲
總計	計	-	-	-	-	-	-	2	2	-	-	-	-
	男	-	-	-	-	-	-	1	1	-	-	-	-
	女	-	-	-	-	-	-	1	1	-	-	-	-





公開類
月報 次月3日前編送
月統計報表之4

編製機關	宜蘭縣蘇澳鎮戶政事務所
表號	1222-02-03-3

宜蘭縣蘇澳鎮 現住原住民人口數按性別、年齡及原住民身分分(續19)
中華民國103年07月底
平地原住民

RLRP08129

單位：人

區域別	性別	90 ~ 94 歲						95 ~ 99 歲					100歲以上	
		合計	90歲	91歲	92歲	93歲	94歲	合計	95歲	96歲	97歲	98歲		99歲
總計	計	-	-	-	-	-	-	-	-	-	-	-	-	-
	男	-	-	-	-	-	-	-	-	-	-	-	-	-
	女	-	-	-	-	-	-	-	-	-	-	-	-	-





公開類
月報 次月3日前編送
月統計報表之4

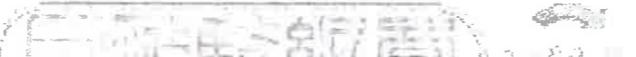
編製機關	宜蘭縣蘇澳鎮戶政事務所
表號	1222-02-03-3

宜蘭縣蘇澳鎮 現住原住民人口數按性別、年齡及原住民身分分(續20)
中華民國103年07月底
山地原住民

RLRP08129

單位：人

區域別	性別	總計	0 ~ 4 歲						5 ~ 9 歲					
			合計	0歲	1歲	2歲	3歲	4歲	合計	5歲	6歲	7歲	8歲	9歲
總計	計	320	20	2	5	5	4	4	44	9	4	9	11	11
	男	148	12	1	4	2	3	2	26	4	2	8	5	7
	女	172	8	1	1	3	1	2	18	5	2	1	6	4





公開類
月報 次月3日前編送
月統計報表之4


編製機關	宜蘭縣蘇澳鎮戶政事務所
表號	1222-02-03-3

宜蘭縣蘇澳鎮 現住原住民人口數按性別、年齡及原住民身分分(續21)
中華民國103年07月底
山地原住民

RLRP08129

單位：人

區域別	性別	10 ~ 14 歲						15 ~ 19 歲					
		合計	10歲	11歲	12歲	13歲	14歲	合計	15歲	16歲	17歲	18歲	19歲
總計	計	38	9	6	7	10	6	51	10	16	12	6	7
	男	24	5	4	6	6	3	27	5	7	6	4	5
	女	14	4	2	1	4	3	24	5	9	6	2	2





公開類
月報 次月3日前編送
月統計報表之4

編製機關	宜蘭縣蘇澳鎮戶政事務所
表號	1222-02-03-3

宜蘭縣蘇澳鎮 現住原住民人口數按性別、年齡及原住民身分分(續22)
中華民國103年07月底
山地原住民

RLRP08129

單位：人

區域別	性別	20 ~ 24 歲						25 ~ 29 歲					
		合計	20歲	21歲	22歲	23歲	24歲	合計	25歲	26歲	27歲	28歲	29歲
總計	計	24	5	5	6	3	5	22	6	2	5	5	4
	男	11	3	2	2	2	2	7	3	-	4	-	-
	女	13	2	3	4	1	3	15	3	2	1	5	4





公開類
月報 次月3日前編送
月統計報表之4

編製機關	宜蘭縣蘇澳鎮戶政事務所
表號	1222-02-03-3

宜蘭縣蘇澳鎮 現住原住民人口數按性別、年齡及原住民身分分(續23)
中華民國103年07月底
山地原住民

RLRP08129

單位：人

區域別	性別	30 ~ 34 歲						35 ~ 39 歲					
		合計	30歲	31歲	32歲	33歲	34歲	合計	35歲	36歲	37歲	38歲	39歲
總計	計	25	6	3	6	5	5	20	3	1	6	6	4
	男	8	2	-	3	1	2	5	1	1	2	-	1
	女	17	4	3	3	4	3	15	2	-	4	6	3

