

宜蘭縣蘇澳鎮 現住原住民人口數按性別、年齡及原住民身分分  
中華民國103年8月底  
總計

RLRP08129

單位：人

區域別	性別	總計	0 ~ 4 歲						5 ~ 9 歲					
			合計	0歲	1歲	2歲	3歲	4歲	合計	5歲	6歲	7歲	8歲	9歲
總計	計	801	39	7	6	9	9	8	79	12	10	16	22	19
	男	398	25	4	4	5	8	4	47	6	6	13	8	14
	女	403	14	3	2	4	1	4	32	6	4	3	14	5



公開類  
月報 次月3日前編送  
月統計報表之4

編製機關	宜蘭縣蘇澳鎮戶政事務所
表號	1222-02-03-3

宜蘭縣蘇澳鎮 現住原住民人口數按性別、年齡及原住民身分分(續1)  
中華民國103年8月底  
總計

RLRP08129

單位：人

區域別	性別	10 ~ 14 歲						15 ~ 19 歲					
		合計	10歲	11歲	12歲	13歲	14歲	合計	15歲	16歲	17歲	18歲	19歲
總計	計	92	15	17	20	17	23	94	15	31	20	11	17
	男	54	8	7	14	11	14	50	7	15	12	8	8
	女	38	7	10	6	6	9	44	8	16	8	3	9



公開類  
月報 次月3日前編送  
月統計報表之4

編製機關	宜蘭縣蘇澳鎮戶政事務所
表號	1222-02-03-3

宜蘭縣蘇澳鎮 現住原住民人口數按性別、年齡及原住民身分分(續2)  
中華民國103年8月底  
總計

RLRP08129

單位：人

區域別	性別	20 ~ 24 歲						25 ~ 29 歲					
		合計	20歲	21歲	22歲	23歲	24歲	合計	25歲	26歲	27歲	28歲	29歲
總計	計	54	9	15	11	9	10	51	12	11	10	6	12
	男	26	4	8	4	7	3	19	6	4	6	-	3
	女	28	5	7	7	2	7	32	6	7	4	6	9

公開類  
月報 次月3日前編送  
月統計報表之4

編製機關	宜蘭縣蘇澳鎮戶政事務所
表號	1222-02-03-3

宜蘭縣蘇澳鎮 現住原住民人口數按性別、年齡及原住民身分分(續3)  
中華民國103年8月底  
總計

RLRP08129

單位：人

區域別	性別	30 ~ 34 歲						35 ~ 39 歲					
		合計	30歲	31歲	32歲	33歲	34歲	合計	35歲	36歲	37歲	38歲	39歲
總計	計	59	10	10	16	13	10	66	10	15	11	16	14
	男	28	6	5	10	5	2	28	3	8	2	8	7
	女	31	4	5	6	8	8	38	7	7	9	8	7

公開類  
月報 次月3日前編送  
月統計報表之4

編製機關	宜蘭縣蘇澳鎮戶政事務所
表號	1222-02-03-3

宜蘭縣蘇澳鎮 現住原住民人口數按性別、年齡及原住民身分分(續4)  
中華民國103年8月底  
總計

RLRP08129

單位：人

區域別	性別	40 ~ 44 歲					45 ~ 49 歲						
		合計	40歲	41歲	42歲	43歲	44歲	合計	45歲	46歲	47歲	48歲	49歲
總計	計	56	12	14	13	10	7	52	12	13	7	9	11
	男	25	10	6	3	4	2	27	6	6	4	6	5
	女	31	2	8	10	6	5	25	6	7	3	3	6



公開類  
月報 次月3日前編送  
月統計報表之4


編製機關	宜蘭縣蘇澳鎮戶政事務所
表號	1222-02-03-3

宜蘭縣蘇澳鎮 現住原住民人口數按性別、年齡及原住民身分分(續5)  
中華民國103年8月底  
總計

RLRP08129

單位：人

區域別	性別	50 ~ 54 歲						55 ~ 59 歲					
		合計	50歲	51歲	52歲	53歲	54歲	合計	55歲	56歲	57歲	58歲	59歲
總計	計	43	6	13	6	9	9	45	7	11	10	10	7
	男	13	1	5	2	2	3	20	4	3	7	3	3
	女	30	5	8	4	7	6	25	3	8	3	7	4



公開類  
月報 次月3日前編送  
月統計報表之4

編製機關	宜蘭縣蘇澳鎮戶政事務所
表號	1222-02-03-3

宜蘭縣蘇澳鎮 現住原住民人口數按性別、年齡及原住民身分分(續6)  
中華民國103年8月底  
總計

RLRP08129

單位：人

區域別	性別	60 ~ 64 歲						65 ~ 69 歲					
		合計	60歲	61歲	62歲	63歲	64歲	合計	65歲	66歲	67歲	68歲	69歲
總計	計	38	8	6	7	9	8	18	5	4	6	2	1
	男	18	1	4	4	5	4	10	3	3	3	1	-
	女	20	7	2	3	4	4	8	2	1	3	1	1

公開類  
月報 次月3日前編送  
月統計報表之4

編製機關	宜蘭縣蘇澳鎮戶政事務所
表號	1222-02-03-3

宜蘭縣蘇澳鎮 現住原住民人口數按性別、年齡及原住民身分分(續7)  
中華民國103年8月底  
總計

RLRP08129

單位：人

區域別	性別	70 ~ 74 歲						75 ~ 79 歲					
		合計	70歲	71歲	72歲	73歲	74歲	合計	75歲	76歲	77歲	78歲	79歲
總計	計	4	2	1	1	-	-	9	1	2	3	1	2
	男	3	2	-	1	-	-	4	1	1	1	-	1
	女	1	-	1	-	-	-	5	-	1	2	1	1



公開類  
月報 次月3日前編送  
月統計報表之4

編製機關	宜蘭縣蘇澳鎮戶政事務所
表號	1222-02-03-3

宜蘭縣蘇澳鎮 現住原住民人口數按性別、年齡及原住民身分分(續8)  
中華民國103年8月底  
總計

RLRP08129

單位：人

區域別	性別	80 ~ 84 歲						85 ~ 89 歲					
		合計	80歲	81歲	82歲	83歲	84歲	合計	85歲	86歲	87歲	88歲	89歲
總計	計	-	-	-	-	-	-	2	2	-	-	-	-
	男	-	-	-	-	-	-	1	1	-	-	-	-
	女	-	-	-	-	-	-	1	1	-	-	-	-

公開類  
月報 次月3日前編送  
月統計報表之4

編製機關	宜蘭縣蘇澳鎮戶政事務所
表號	1222-02-03-3

宜蘭縣蘇澳鎮 現住原住民人口數按性別、年齡及原住民身分分(續9)  
中華民國103年8月底  
總計

RLRP08129

單位：人

區域別	性別	90 ~ 94 歲						95 ~ 99 歲						100歲以上
		合計	90歲	91歲	92歲	93歲	94歲	合計	95歲	96歲	97歲	98歲	99歲	
總計	計	-	-	-	-	-	-	-	-	-	-	-	-	-
	男女	-	-	-	-	-	-	-	-	-	-	-	-	-



公開類  
月報 次月3日前編送  
月統計報表之4


編製機關	宜蘭縣蘇澳鎮戶政事務所
表號	1222-02-03-3

宜蘭縣蘇澳鎮 現住原住民人口數按性別、年齡及原住民身分分(續10)  
中華民國103年8月底  
平地原住民

RLRP08129

單位：人

區域別	性別	總計	0 ~ 4 歲						5 ~ 9 歲					
			合計	0歲	1歲	2歲	3歲	4歲	合計	5歲	6歲	7歲	8歲	9歲
總計	計	480	18	4	2	3	6	3	35	4	5	6	10	10
	男	248	12	2	1	2	6	1	20	3	3	5	2	7
	女	232	6	2	1	1	-	2	15	1	2	1	8	3



公開類  
月報 次月3日前編送  
月統計報表之4

編製機關	宜蘭縣蘇澳鎮戶政事務所
表號	1222-02-03-3

宜蘭縣蘇澳鎮 現住原住民人口數按性別、年齡及原住民身分分(續11)  
中華民國103年8月底  
平地原住民

RLRP08129

單位：人

區域別	性別	10 ~ 14 歲						15 ~ 19 歲					
		合計	10歲	11歲	12歲	13歲	14歲	合計	15歲	16歲	17歲	18歲	19歲
總計	計	54	5	11	14	7	17	42	5	14	9	4	10
	男	30	3	3	9	4	11	23	3	7	7	3	3
	女	24	2	8	5	3	6	19	2	7	2	1	7



公開類  
月報 次月3日前編送  
月統計報表之4

編製機關	宜蘭縣蘇澳鎮戶政事務所
表號	1222-02-03-3

宜蘭縣蘇澳鎮 現住原住民人口數按性別、年齡及原住民身分分(續12)  
中華民國103年8月底  
平地原住民

RLRP08129

單位：人

區域別	性別	20 ~ 24 歲						25 ~ 29 歲					
		合計	20歲	21歲	22歲	23歲	24歲	合計	25歲	26歲	27歲	28歲	29歲
總計	計	32	4	10	5	7	6	27	5	8	5	2	7
	男	16	1	6	2	5	2	11	2	4	2	-	3
	女	16	3	4	3	2	4	16	3	4	3	2	4



公開類  
月報 次月3日前編送  
月統計報表之4

編製機關	宜蘭縣蘇澳鎮戶政事務所
表號	1222-02-03-3

宜蘭縣蘇澳鎮 現住原住民人口數按性別、年齡及原住民身分分(續13)  
中華民國103年8月底  
平地原住民

RLRP08129

單位：人

區域別	性別	30 ~ 34 歲						35 ~ 39 歲					
		合計	30歲	31歲	32歲	33歲	34歲	合計	35歲	36歲	37歲	38歲	39歲
總計	計	34	4	7	10	9	4	47	8	13	6	10	10
	男	20	4	5	7	4	-	23	2	7	1	7	6
	女	14	-	2	3	5	4	24	6	6	5	3	4



公開類  
月報 次月3日前編送  
月統計報表之4

編製機關	宜蘭縣蘇澳鎮戶政事務所
表號	1222-02-03-3

宜蘭縣蘇澳鎮 現住原住民人口數按性別、年齡及原住民身分分(續14)  
中華民國103年8月底  
平地原住民

RLRP08129

單位：人

區域別	性別	40 ~ 44 歲						45 ~ 49 歲					
		合計	40歲	41歲	42歲	43歲	44歲	合計	45歲	46歲	47歲	48歲	49歲
總計	計	37	8	10	7	6	6	30	6	8	5	6	5
	男	19	8	5	2	2	2	17	3	6	3	3	2
	女	18	-	5	5	4	4	13	3	2	2	3	3



公開類  
月報 次月3日前編送  
月統計報表之4

編製機關	宜蘭縣蘇澳鎮戶政事務所
表號	1222-02-03-3

宜蘭縣蘇澳鎮 現住原住民人口數按性別、年齡及原住民身分分(續15)  
中華民國103年8月底  
平地原住民

RLRP08129

單位：人

區域別	性別	50 ~ 54 歲						55 ~ 59 歲					
		合計	50歲	51歲	52歲	53歲	54歲	合計	55歲	56歲	57歲	58歲	59歲
總計	計	34	4	10	5	8	7	34	5	8	9	8	4
	男	12	1	5	2	2	2	14	2	2	6	3	1
	女	22	3	5	3	6	5	20	3	6	3	5	3



公開類  
月報 次月3日前編送  
月統計報表之4

編製機關	宜蘭縣蘇澳鎮戶政事務所
表號	1222-02-03-3

宜蘭縣蘇澳鎮 現住原住民人口數按性別、年齡及原住民身分分(續16)  
中華民國103年8月底  
平地原住民

RLRP08129

單位：人

區域別	性別	60 ~ 64 歲						65 ~ 69 歲					
		合計	60歲	61歲	62歲	63歲	64歲	合計	65歲	66歲	67歲	68歲	69歲
總計	計	28	8	3	6	6	5	16	4	4	5	2	1
	男	15	1	2	4	5	3	9	2	3	3	1	-
	女	13	7	1	2	1	2	7	2	1	2	1	1

公開類  
月報 次月3日前編送  
月統計報表之4

編製機關	宜蘭縣蘇澳鎮戶政事務所
表號	1222-02-03-3

宜蘭縣蘇澳鎮 現住原住民人口數按性別、年齡及原住民身分分(續17)  
中華民國103年8月底  
平地原住民

RLRP08129

單位：人

區域別	性別	70 ~ 74 歲						75 ~ 79 歲					
		合計	70歲	71歲	72歲	73歲	74歲	合計	75歲	76歲	77歲	78歲	79歲
總計	計	4	2	1	1	-	-	6	1	2	1	1	1
	男	3	2	-	1	-	-	3	1	1	-	-	1
	女	1	-	1	-	-	-	3	-	1	1	1	-



公開類  
月報 次月3日前編送  
月統計報表之4


編製機關	宜蘭縣蘇澳鎮戶政事務所
表號	1222-02-03-3

宜蘭縣蘇澳鎮 現住原住民人口數按性別、年齡及原住民身分分(續18)  
中華民國103年8月底  
平地原住民

RLRP08129

單位：人

區域別	性別	80 ~ 84 歲						85 ~ 89 歲					
		合計	80歲	81歲	82歲	83歲	84歲	合計	85歲	86歲	87歲	88歲	89歲
總計	計	-	-	-	-	-	-	2	2	-	-	-	-
	男	-	-	-	-	-	-	1	1	-	-	-	-
	女	-	-	-	-	-	-	1	1	-	-	-	-





公開類  
月報 次月3日前編送  
月統計報表之4

編製機關	宜蘭縣蘇澳鎮戶政事務所
表號	1222-02-03-3

宜蘭縣蘇澳鎮 現住原住民人口數按性別、年齡及原住民身分分(續19)  
中華民國103年8月底  
平地原住民

RLRP08129

單位：人

區域別	性別	90 ~ 94 歲						95 ~ 99 歲						100歲以上
		合計	90歲	91歲	92歲	93歲	94歲	合計	95歲	96歲	97歲	98歲	99歲	
總計	計	-	-	-	-	-	-	-	-	-	-	-	-	-
	男	-	-	-	-	-	-	-	-	-	-	-	-	-
	女	-	-	-	-	-	-	-	-	-	-	-	-	-





公開類  
月報 次月3日前編送  
月統計報表之4

編製機關	宜蘭縣蘇澳鎮戶政事務所
表號	1222-02-03-3

宜蘭縣蘇澳鎮 現住原住民人口數按性別、年齡及原住民身分分(續20)  
中華民國103年8月底  
山地原住民

RLRP08129

單位：人

區域別	性別	總計	0 ~ 4 歲						5 ~ 9 歲					
			合計	0歲	1歲	2歲	3歲	4歲	合計	5歲	6歲	7歲	8歲	9歲
總計	計	321	21	3	4	6	3	5	44	8	5	10	12	9
	男	150	13	2	3	3	2	3	27	3	3	8	6	7
	女	171	8	1	1	3	1	2	17	5	2	2	6	2



公開類  
月報 次月3日前編送  
月統計報表之4

編製機關	宜蘭縣蘇澳鎮戶政事務所
表號	1222-02-03-3

宜蘭縣蘇澳鎮 現住原住民人口數按性別、年齡及原住民身分分(續21)  
中華民國103年8月底  
山地原住民

RLRP08129

單位：人

區域別	性別	10 ~ 14 歲						15 ~ 19 歲					
		合計	10歲	11歲	12歲	13歲	14歲	合計	15歲	16歲	17歲	18歲	19歲
總計	計	38	10	6	6	10	6	52	10	17	11	7	7
	男	24	5	4	5	7	3	27	4	8	5	5	5
	女	14	5	2	1	3	3	25	6	9	6	2	2



公開類  
月報 次月3日前編送  
月統計報表之4

編製機關	宜蘭縣蘇澳鎮戶政事務所
表號	1222-02-03-3

宜蘭縣蘇澳鎮 現住原住民人口數按性別、年齡及原住民身分分(續22)  
中華民國103年8月底  
山地原住民

RLRP08129

單位：人

區域別	性別	20 ~ 24 歲					25 ~ 29 歲						
		合計	20歲	21歲	22歲	23歲	24歲	合計	25歲	26歲	27歲	28歲	29歲
總計	計	22	5	5	6	2	4	24	7	3	5	4	5
	男	10	3	2	2	2	1	8	4	-	4	-	-
	女	12	2	3	4	-	3	16	3	3	1	4	5



公開類  
月報 次月3日前編送  
月統計報表之4

編製機關	宜蘭縣蘇澳鎮戶政事務所
表號	1222-02-03-3

宜蘭縣蘇澳鎮 現住原住民人口數按性別、年齡及原住民身分分(續23)  
中華民國103年8月底  
山地原住民

RLRP08129

單位：人

區域別	性別	30 ~ 34 歲						35 ~ 39 歲					
		合計	30歲	31歲	32歲	33歲	34歲	合計	35歲	36歲	37歲	38歲	39歲
總計	計	25	6	3	6	4	6	19	2	2	5	6	4
	男	8	2	-	3	1	2	5	1	1	1	1	1
	女	17	4	3	3	3	4	14	1	1	4	5	3





公開類  
月報 次月3日前編送  
月統計報表之4

編製機關	宜蘭縣蘇澳鎮戶政事務所
表號	1222-02-03-3

宜蘭縣蘇澳鎮 現住原住民人口數按性別、年齡及原住民身分分(續24)  
中華民國103年8月底  
山地原住民

RLRP08129

單位：人

區域別	性別	40 ~ 44 歲						45 ~ 49 歲					
		合計	40歲	41歲	42歲	43歲	44歲	合計	45歲	46歲	47歲	48歲	49歲
總計	計	19	4	4	6	4	1	22	6	5	2	3	6
	男	6	2	1	1	2	-	10	3	-	1	3	3
	女	13	2	3	5	2	1	12	3	5	1	-	3





公開類  
月報 次月3日前編送  
月統計報表之4

編製機關	宜蘭縣蘇澳鎮戶政事務所
表號	1222-02-03-3


宜蘭縣蘇澳鎮 現住原住民人口數按性別、年齡及原住民身分分(續25)  
中華民國103年8月底  
山地原住民

RLRP08129

單位：人

區域別	性別	50 ~ 54 歲					55 ~ 59 歲						
		合計	50歲	51歲	52歲	53歲	54歲	合計	55歲	56歲	57歲	58歲	59歲
總計	計	9	2	3	1	1	2	11	2	3	1	2	3
	男	1	-	-	-	-	1	6	2	1	1	-	2
	女	8	2	3	1	1	1	5	-	2	-	2	1





公開類  
月報 次月3日前編送  
月統計報表之4

編製機關	宜蘭縣蘇澳鎮戶政事務所
表號	1222-02-03-3

宜蘭縣蘇澳鎮 現住原住民人口數按性別、年齡及原住民身分分(續26)  
中華民國103年8月底  
山地原住民

RLRP08129

單位：人

區域別	性別	60 ~ 64 歲						65 ~ 69 歲					
		合計	60歲	61歲	62歲	63歲	64歲	合計	65歲	66歲	67歲	68歲	69歲
總計	計	10	-	3	1	3	3	2	1	-	1	-	-
	男	3	-	2	-	-	1	1	1	-	-	-	
	女	7	-	1	1	3	2	1	-	1	-	-	





公開類  
月報 次月3日前編送  
月統計報表之4

編製機關	宜蘭縣蘇澳鎮戶政事務所
表號	1222-02-03-3

宜蘭縣蘇澳鎮 現住原住民人口數按性別、年齡及原住民身分分(續27)  
中華民國103年8月底  
山地原住民

RLRP08129

單位：人

區域別	性別	70 ~ 74 歲						75 ~ 79 歲						
		合計	70歲	71歲	72歲	73歲	74歲	合計	75歲	76歲	77歲	78歲	79歲	
總計	計	-	-	-	-	-	-	3	-	-	-	2	-	1
	男	-	-	-	-	-	-	1	-	-	-	1	-	-
	女	-	-	-	-	-	-	2	-	-	-	1	-	1





公開類  
月報 次月3日前編送  
月統計報表之4

編製機關	宜蘭縣蘇澳鎮戶政事務所
表號	1222-02-03-3

宜蘭縣蘇澳鎮 現住原住民人口數按性別、年齡及原住民身分分(續28)  
中華民國103年8月底  
山地原住民

RLRP08129

單位：人

區域別	性別	80 ~ 84 歲						85 ~ 89 歲					
		合計	80歲	81歲	82歲	83歲	84歲	合計	85歲	86歲	87歲	88歲	89歲
總計	計	-	-	-	-	-	-	-	-	-	-	-	-
	男	-	-	-	-	-	-	-	-	-	-	-	-
	女	-	-	-	-	-	-	-	-	-	-	-	-



