

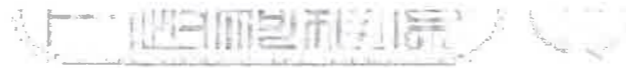
宜蘭縣蘇澳鎮 現住原住民人口數按性別、年齡及原住民身分分
中華民國103年10月底

RLRP08125

單位：人

身分別	性別	總計	0 ~ 4 歲						5 ~ 9 歲					
			合計	0歲	1歲	2歲	3歲	4歲	合計	5歲	6歲	7歲	8歲	9歲
總計	計	793	39	6	5	11	8	9	74	10	9	16	18	21
	男	393	23	3	4	4	7	5	42	5	5	11	9	12
	女	400	16	3	1	7	1	4	32	5	4	5	9	9
平地原住民	計	478	18	3	2	5	4	4	35	5	2	7	8	13
	男	245	10	1	1	2	4	2	19	3	2	4	3	7
	女	233	8	2	1	3	-	2	16	2	-	3	5	6
山地原住民	計	315	21	3	3	6	4	5	39	5	7	9	10	8
	男	148	13	2	3	2	3	3	23	2	3	7	6	5
	女	167	8	1	-	4	1	2	16	3	4	2	4	3

身分別	性別	10 ~ 14 歲						15 ~ 19 歲					
		合計	10歲	11歲	12歲	13歲	14歲	合計	15歲	16歲	17歲	18歲	19歲
總計	計	90	15	15	23	17	20	92	11	30	20	14	17
	男	53	9	5	16	11	12	51	7	13	13	8	10
	女	37	6	10	7	6	8	41	4	17	7	6	7
平地原住民	計	49	4	9	15	7	14	41	6	10	12	6	7
	男	27	3	1	10	4	9	23	4	4	8	5	2
	女	22	1	8	5	3	5	18	2	6	4	1	5
山地原住民	計	41	11	6	8	10	6	51	5	20	8	8	10
	男	26	6	4	6	7	3	28	3	9	5	3	8
	女	15	5	2	2	3	3	23	2	11	3	5	2



公開類
月報 次月3日前編送
月統計報表之4

編製機關 宜蘭縣蘇澳鎮戶政事務所
表號 1222-02-03-3

宜蘭縣蘇澳鎮 現住原住民人口數按性別及年齡分(續1)
中華民國103年10月底


RLRP08125

單位：人

身分別	性別	20 ~ 24 歲						25 ~ 29 歲					
		合計	20歲	21歲	22歲	23歲	24歲	合計	25歲	26歲	27歲	28歲	29歲
總計	計	55	10	12	12	11	10	50	8	15	10	6	11
	男	25	4	7	4	7	3	20	6	4	7	1	2
	女	30	6	5	8	4	7	30	2	11	3	5	9
平地原住民	計	34	7	7	7	6	7	27	4	9	5	3	6
	男	17	2	5	3	4	3	11	2	3	3	1	2
	女	17	5	2	4	2	4	16	2	6	2	2	4
山地原住民	計	21	3	5	5	5	3	23	4	6	5	3	5
	男	8	2	2	1	3	-	9	4	1	4	-	-
	女	13	1	3	4	2	3	14	-	5	1	3	5

身分別	性別	30 ~ 34 歲						35 ~ 39 歲					
		合計	30歲	31歲	32歲	33歲	34歲	合計	35歲	36歲	37歲	38歲	39歲
總計	計	53	9	10	16	12	6	68	14	14	8	19	13
	男	27	6	6	10	4	1	26	3	7	3	8	5
	女	26	3	4	6	8	5	42	11	7	5	11	8
平地原住民	計	32	5	6	10	8	3	48	10	12	7	10	9
	男	21	5	5	7	3	1	21	1	6	3	6	5
	女	11	-	1	3	5	2	27	9	6	4	4	4
山地原住民	計	21	4	4	6	4	3	20	4	2	1	9	4
	男	6	1	1	3	1	-	5	2	1	-	2	-
	女	15	3	3	3	3	3	15	2	1	1	7	4





公開類
月報 次月3日前編送
月統計報表之4

編製機關	宜蘭縣蘇澳鎮戶政事務所
表號	1222-02-03-3


宜蘭縣蘇澳鎮 現住原住民人口數按性別及年齡分(續2)
中華民國103年10月底

RLRP08125

單位：人

身分別	性別	40 ~ 44 歲						45 ~ 49 歲					
		合計	40歲	41歲	42歲	43歲	44歲	合計	45歲	46歲	47歲	48歲	49歲
總計	計	57	14	13	10	13	7	53	10	16	6	11	10
	男	26	12	6	3	4	1	29	6	7	4	7	5
	女	31	2	7	7	9	6	24	4	9	2	4	5
平地原住民	計	37	9	9	5	8	6	32	4	11	4	8	5
	男	19	9	5	2	2	1	19	3	7	3	4	2
	女	18	-	4	3	6	5	13	1	4	1	4	3
山地原住民	計	20	5	4	5	5	1	21	6	5	2	3	5
	男	7	3	1	1	2	-	10	3	-	1	3	3
	女	13	2	3	4	3	1	11	3	5	1	-	2

身分別	性別	50 ~ 54 歲						55 ~ 59 歲					
		合計	50歲	51歲	52歲	53歲	54歲	合計	55歲	56歲	57歲	58歲	59歲
總計	計	43	5	15	4	10	9	47	6	9	12	9	11
	男	13	1	5	2	2	3	21	3	2	8	4	4
	女	30	4	10	2	8	6	26	3	7	4	5	7
平地原住民	計	34	2	12	3	9	8	34	3	7	10	6	8
	男	12	1	5	2	2	2	14	1	2	6	3	2
	女	22	1	7	1	7	6	20	2	5	4	3	6
山地原住民	計	9	3	3	1	1	1	13	3	2	2	3	3
	男	1	-	-	-	-	1	7	2	-	2	1	2
	女	8	3	3	1	1	-	6	1	2	-	2	1





公開類
月報 次月3日前編送
月統計報表之4

編製機關 宜蘭縣蘇澳鎮戶政事務所
表號 1222-02-03-3

宜蘭縣蘇澳鎮 現住原住民人口數按性別及年齡分(續3)
中華民國103年10月底

RLRP08125

單位：人

身分別	性別	60 ~ 64 歲						65 ~ 69 歲					
		合計	60歲	61歲	62歲	63歲	64歲	合計	65歲	66歲	67歲	68歲	69歲
總計	計	36	8	4	8	10	6	21	7	5	6	1	2
	男	18	1	3	5	6	3	11	4	3	3	-	1
	女	18	7	1	3	4	3	10	3	2	3	1	1
平地原住民	計	26	8	2	7	6	3	19	6	5	5	1	2
	男	15	1	1	5	6	2	10	3	3	3	-	1
	女	11	7	1	2	-	1	9	3	2	2	1	1
山地原住民	計	10	-	2	1	4	3	2	1	-	1	-	-
	男	3	-	2	-	-	1	1	1	-	-	-	-
	女	7	-	-	1	4	2	1	-	-	1	-	-

身分別	性別	70 ~ 74 歲						75 ~ 79 歲					
		合計	70歲	71歲	72歲	73歲	74歲	合計	75歲	76歲	77歲	78歲	79歲
總計	計	4	2	1	1	-	-	8	1	2	2	1	2
	男	3	2	-	1	-	-	4	1	1	1	-	1
	女	1	-	1	-	-	-	4	-	1	1	1	1
平地原住民	計	4	2	1	1	-	-	6	1	2	1	-	2
	男	3	2	-	1	-	-	3	1	1	-	-	1
	女	1	-	1	-	-	-	3	-	1	1	-	1
山地原住民	計	-	-	-	-	-	-	2	-	-	1	1	-
	男	-	-	-	-	-	-	1	-	-	1	-	-
	女	-	-	-	-	-	-	1	-	-	-	1	-

