

宜蘭縣蘇澳鎮 現住原住民人口數按性別、年齡及原住民身分分
中華民國104年05月底

RLRP08125

單位：人

身分別	性別	總計	0 ~ 4 歲						5 ~ 9 歲					
			合計	0歲	1歲	2歲	3歲	4歲	合計	5歲	6歲	7歲	8歲	9歲
總計	計	796	36	8	5	9	6	8	79	13	25	8	15	18
	男	390	22	6	3	4	4	5	43	7	13	5	11	7
	女	406	14	2	2	5	2	3	36	6	12	3	4	11
平地原住民	計	479	18	5	2	3	4	4	31	4	8	5	4	10
	男	237	11	4	1	1	3	2	14	2	4	2	4	2
	女	242	7	1	1	2	1	2	17	2	4	3	-	8
山地原住民	計	317	18	3	3	6	2	4	48	9	17	3	11	8
	男	153	11	2	2	3	1	3	29	5	9	3	7	5
	女	164	7	1	1	3	1	1	19	4	8	-	4	3

身分別	性別	10 ~ 14 歲						15 ~ 19 歲					
		合計	10歲	11歲	12歲	13歲	14歲	合計	15歲	16歲	17歲	18歲	19歲
總計	計	93	20	15	19	22	17	90	19	18	23	20	10
	男	59	14	9	8	16	12	49	9	12	9	11	8
	女	34	6	6	11	6	5	41	10	6	14	9	2
平地原住民	計	49	9	8	12	14	6	44	13	8	11	7	5
	男	28	6	5	3	9	5	25	6	6	5	5	3
	女	21	3	3	9	5	1	19	7	2	6	2	2
山地原住民	計	44	11	7	7	8	11	46	6	10	12	13	5
	男	31	8	4	5	7	7	24	3	6	4	6	5
	女	13	3	3	2	1	4	22	3	4	8	7	-



公開類
月報 次月3日前編送
月統計報表之4

編製機關 宜蘭縣蘇澳鎮戶政事務所
表號 1222-02-03-3


宜蘭縣蘇澳鎮 現住原住民人口數按性別、年齡及原住民身分分(續1)
中華民國104年05月底

RLRP08125

單位：人

身分別	性別	20 ~ 24 歲						25 ~ 29 歲					
		合計	20歲	21歲	22歲	23歲	24歲	合計	25歲	26歲	27歲	28歲	29歲
總計	計	58	16	12	11	10	9	49	11	12	10	8	8
	男	28	7	5	6	4	6	18	4	7	4	3	-
	女	30	9	7	5	6	3	31	7	5	6	5	8
平地原住民	計	36	10	8	7	5	6	28	6	6	8	4	4
	男	17	3	3	4	3	4	10	1	4	3	2	-
	女	19	7	5	3	2	2	18	5	2	5	2	4
山地原住民	計	22	6	4	4	5	3	21	5	6	2	4	4
	男	11	4	2	2	1	2	8	3	3	1	1	-
	女	11	2	2	2	4	1	13	2	3	1	3	4

身分別	性別	30 ~ 34 歲						35 ~ 39 歲					
		合計	30歲	31歲	32歲	33歲	34歲	合計	35歲	36歲	37歲	38歲	39歲
總計	計	57	10	9	7	17	14	60	9	12	14	13	12
	男	27	6	4	3	8	6	24	1	4	6	6	7
	女	30	4	5	4	9	8	36	8	8	8	7	5
平地原住民	計	34	8	3	4	11	8	42	5	10	12	7	8
	男	19	6	2	2	5	4	20	-	4	5	4	7
	女	15	2	1	2	6	4	22	5	6	7	3	1
山地原住民	計	23	2	6	3	6	6	18	4	2	2	6	4
	男	8	-	2	1	3	2	4	1	-	1	2	-
	女	15	2	4	2	3	4	14	3	2	1	4	4





公開類
月報 次月3日前編送
月統計報表之4

編製機關	宜蘭縣蘇澳鎮戶政事務所
表號	1222-02-03-3


宜蘭縣蘇澳鎮 現住原住民人口數按性別、年齡及原住民身分分(續2)
中華民國104年05月底


RLRP08125

單位：人

身分別	性別	40 ~ 44 歲						45 ~ 49 歲					
		合計	40歲	41歲	42歲	43歲	44歲	合計	45歲	46歲	47歲	48歲	49歲
總計	計	61	12	11	14	15	9	47	8	13	9	9	8
	男女	26	6	8	6	5	1	24	5	6	4	6	3
平地原住民	計	39	9	6	11	8	5	30	7	8	5	7	3
	男女	19	5	6	5	3	-	18	4	5	4	5	-
山地原住民	計	22	3	5	3	7	4	17	1	5	4	2	5
	男女	7	1	2	1	2	1	6	1	1	-	1	3
		15	2	3	2	5	3	11	-	4	4	1	2

身分別	性別	50 ~ 54 歲					55 ~ 59 歲						
		合計	50歲	51歲	52歲	53歲	54歲	合計	55歲	56歲	57歲	58歲	59歲
總計	計	46	10	8	12	7	9	48	8	8	12	13	7
	男女	14	6	1	4	3	-	21	4	3	5	7	2
平地原住民	計	34	5	5	9	6	9	37	6	6	8	10	7
	男女	11	3	1	4	3	-	15	3	1	3	6	2
山地原住民	計	23	2	4	5	3	9	22	3	5	5	4	5
	男女	12	5	3	3	1	-	11	2	2	4	3	-
		3	3	-	-	-	-	6	1	2	2	1	-
		9	2	3	3	1	-	5	1	-	2	2	-





公開類
月報 次月3日前編送
月統計報表之4

編製機關	宜蘭縣蘇澳鎮戶政事務所
表號	1222-02-03-3

宜蘭縣蘇澳鎮 現住原住民人口數按性別、年齡及原住民身分分(續3)
中華民國104年05月底

RLRP08125

單位：人

身分別	性別	60 ~ 64 歲						65 ~ 69 歲					
		合計	60歲	61歲	62歲	63歲	64歲	合計	65歲	66歲	67歲	68歲	69歲
總計	計	35	10	5	6	6	8	24	7	6	5	5	1
	男女	16	3	2	4	3	4	14	4	4	3	2	1
平地原住民	計	26	8	3	5	5	5	20	5	5	5	4	1
	男女	13	2	-	4	3	4	12	3	3	3	2	1
山地原住民	計	9	2	2	1	1	3	4	2	1	-	1	-
	男女	3	1	2	-	-	-	2	1	1	-	-	-
		6	1	-	1	1	3	2	1	-	-	1	-

身分別	性別	70 ~ 74 歲						75 ~ 79 歲					
		合計	70歲	71歲	72歲	73歲	74歲	合計	75歲	76歲	77歲	78歲	79歲
總計	計	4	1	1	1	1	-	6	-	1	1	2	2
	男女	2	-	1	-	1	-	2	-	1	-	-	1
平地原住民	計	4	1	1	1	1	-	5	-	1	1	1	2
	男女	2	-	1	-	1	-	2	-	1	-	-	1
山地原住民	計	-	-	-	-	-	-	1	-	-	-	1	-
	男女	-	-	-	-	-	-	-	-	-	-	-	-
		-	-	-	-	-	-	1	-	-	-	1	-



