

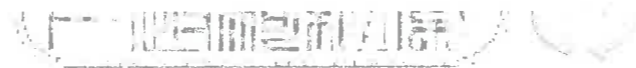
宜蘭縣蘇澳鎮 現住原住民人口數按性別、年齡及原住民身分分
中華民國104年11月底

RLRP08125

單位：人

身分別	性別	總計	0 ~ 4 歲						5 ~ 9 歲					
			合計	0歲	1歲	2歲	3歲	4歲	合計	5歲	6歲	7歲	8歲	9歲
總計	計	791	38	9	9	4	9	7	75	10	19	15	11	20
	男	381	24	6	5	4	2	7	40	5	10	7	7	11
	女	410	14	3	4	-	7	-	35	5	9	8	4	9
平地原住民	計	484	20	6	5	1	4	4	32	5	8	5	6	8
	男	237	12	4	2	1	1	4	15	2	4	3	2	4
	女	247	8	2	3	-	3	-	17	3	4	2	4	4
山地原住民	計	307	18	3	4	3	5	3	43	5	11	10	5	12
	男	144	12	2	3	3	1	3	25	3	6	4	5	7
	女	163	6	1	1	-	4	-	18	2	5	6	-	5

身分別	性別	10 ~ 14 歲						15 ~ 19 歲					
		合計	10歲	11歲	12歲	13歲	14歲	合計	15歲	16歲	17歲	18歲	19歲
總計	計	82	20	13	12	17	20	88	15	16	25	19	13
	男	50	10	10	4	11	15	48	8	10	11	10	9
	女	32	10	3	8	6	5	40	7	6	14	9	4
平地原住民	計	43	11	6	8	9	9	47	10	9	9	11	8
	男	22	4	5	1	5	7	28	6	5	5	5	7
	女	21	7	1	7	4	2	19	4	4	4	6	1
山地原住民	計	39	9	7	4	8	11	41	5	7	16	8	5
	男	28	6	5	3	6	8	20	2	5	6	5	2
	女	11	3	2	1	2	3	21	3	2	10	3	3



公開類
月報 次月3日前編送
月統計報表之4

編製機關 宜蘭縣蘇澳鎮戶政事務所
表號 1222-02-03-3


宜蘭縣蘇澳鎮 現住原住民人口數按性別、年齡及原住民身分分(續1)
中華民國104年11月底

RLRP08125

單位：人

身分別	性別	20 ~ 24 歲						25 ~ 29 歲					
		合計	20歲	21歲	22歲	23歲	24歲	合計	25歲	26歲	27歲	28歲	29歲
總計	計	60	17	10	11	11	11	51	10	9	11	12	9
	男	30	10	4	5	5	6	20	4	5	4	5	2
	女	30	7	6	6	6	5	31	6	4	7	7	7
平地原住民	計	33	5	9	6	8	5	31	6	5	7	8	5
	男	15	1	3	3	4	4	12	2	2	3	3	2
	女	18	4	6	3	4	1	19	4	3	4	5	3
山地原住民	計	27	12	1	5	3	6	20	4	4	4	4	4
	男	15	9	1	2	1	2	8	2	3	1	2	-
	女	12	3	-	3	2	4	12	2	1	3	2	4

身分別	性別	30 ~ 34 歲						35 ~ 39 歲					
		合計	30歲	31歲	32歲	33歲	34歲	合計	35歲	36歲	37歲	38歲	39歲
總計	計	57	10	10	7	16	14	61	10	12	12	10	17
	男	26	3	5	4	8	6	22	2	2	5	4	9
	女	31	7	5	3	8	8	39	8	10	7	6	8
平地原住民	計	35	8	5	4	8	10	42	4	10	10	8	10
	男	20	3	5	3	4	5	17	1	1	5	3	7
	女	15	5	-	1	4	5	25	3	9	5	5	3
山地原住民	計	22	2	5	3	8	4	19	6	2	2	2	7
	男	6	-	-	1	4	1	5	1	1	-	1	2
	女	16	2	5	2	4	3	14	5	1	2	1	5





公開類
月報 次月3日前編送
月統計報表之4

編製機關	宜蘭縣蘇澳鎮戶政事務所
表號	1222-02-03-3


宜蘭縣蘇澳鎮 現住原住民人口數按性別、年齡及原住民身分分(續2)
中華民國104年11月底

RLRP08125

單位：人

身分別	性別	40 ~ 44 歲						45 ~ 49 歲					
		合計	40歲	41歲	42歲	43歲	44歲	合計	45歲	46歲	47歲	48歲	49歲
總計	計	62	13	13	13	9	14	48	9	10	14	6	9
	男	29	4	12	6	3	4	23	2	5	7	4	5
	女	33	9	1	7	6	10	25	7	5	7	2	4
平地原住民	計	41	8	9	9	6	9	31	6	5	9	4	7
	男	23	4	9	6	2	2	18	2	3	7	3	3
	女	18	4	-	3	4	7	13	4	2	2	1	4
山地原住民	計	21	5	4	4	3	5	17	3	5	5	2	2
	男	6	-	3	-	1	2	5	-	2	-	1	2
	女	15	5	1	4	2	3	12	3	3	5	1	-

身分別	性別	50 ~ 54 歲						55 ~ 59 歲					
		合計	50歲	51歲	52歲	53歲	54歲	合計	55歲	56歲	57歲	58歲	59歲
總計	計	43	11	5	14	5	8	49	12	7	9	11	10
	男	14	5	1	4	2	2	19	3	3	2	6	5
	女	29	6	4	10	3	6	30	9	4	7	5	5
平地原住民	計	29	5	2	12	3	7	38	11	4	7	9	7
	男	11	2	1	4	2	2	13	2	1	2	4	4
	女	18	3	1	8	1	5	25	9	3	5	5	3
山地原住民	計	14	6	3	2	2	1	11	1	3	2	2	3
	男	3	3	-	-	-	-	6	1	2	-	2	1
	女	11	3	3	2	2	1	5	-	1	2	-	2





公開類
月報 次月3日前編送
月統計報表之4

編製機關	宜蘭縣蘇澳鎮戶政事務所
表號	1222-02-03-3

宜蘭縣蘇澳鎮 現住原住民人口數按性別、年齡及原住民身分分(續3)
中華民國104年11月底

RLRP08125

單位：人

身分別	性別	60 ~ 64 歲						65 ~ 69 歲					
		合計	60歲	61歲	62歲	63歲	64歲	合計	65歲	66歲	67歲	68歲	69歲
總計	計	36	9	8	5	8	6	27	8	8	5	3	3
	男	16	3	1	3	5	4	14	4	5	3	2	-
	女	20	6	7	2	3	2	13	4	3	2	1	3
平地原住民	計	29	8	7	3	7	4	21	4	7	5	3	2
	男	13	2	1	1	5	4	12	3	4	3	2	-
	女	16	6	6	2	2	-	9	1	3	2	1	2
山地原住民	計	7	1	1	2	1	2	6	4	1	-	-	1
	男	3	1	-	2	-	-	2	1	1	-	-	-
	女	4	-	1	-	1	2	4	3	-	-	-	1

身分別	性別	70 ~ 74 歲						75 ~ 79 歲					
		合計	70歲	71歲	72歲	73歲	74歲	合計	75歲	76歲	77歲	78歲	79歲
總計	計	5	2	-	2	1	-	4	-	1	1	1	1
	男	3	1	-	1	1	-	1	-	1	-	-	-
	女	2	1	-	1	-	-	3	-	-	1	1	1
平地原住民	計	5	2	-	2	1	-	3	-	1	1	1	-
	男	3	1	-	1	1	-	1	-	1	-	-	-
	女	2	1	-	1	-	-	2	-	-	1	1	-
山地原住民	計	-	-	-	-	-	-	1	-	-	-	-	1
	男	-	-	-	-	-	-	-	-	-	-	-	-
	女	-	-	-	-	-	-	1	-	-	-	-	1

