

月統計報表之1

宜蘭縣南澳鄉各村里 村里鄰戶數、人口數與戶籍動態登記數按性別、登記項目及區域分
中華民國106年09月

RLRP08120

單位：戶；人；對

區 域 別	村里數		鄰數		戶 數	性 別	人 口 數	遷 入 人 數													自 本 省 他 縣 (市)	自 鄉 本 (縣 鎮 市 區 市 區) 他	初 設 戶 籍	其 他
	現 有 門 牌	戶 籍 登 記	現 有 門 牌	戶 籍 登 記				合 計	自 國 外	自他省(市)							其 他 省 (市)							
										新 北 市	臺 北 市	桃 園 市	臺 中 市	臺 南 市	高 雄 市	臺 灣 省		福 建 省						
總計	7	7	51	51	1,950	計 男 女	5,889 3,078 2,811	37 18 19	- - -	8 3 5	2 1 1	3 1 2	- - -	- - -	4 3 1	- - -	- - -	8 5 3	12 5 7	- - -	- - -			
南澳村	1	1	8	8	490	計 男 女	1,466 766 700	15 5 10	- - -	7 3 4	1 - 1	2 1 1	- - -	- - -	- - -	- - -	- - -	3 1 2	2 - 2	- - -	- - -			
碧候村	1	1	10	10	391	計 男 女	1,236 645 591	6 3 3	- - -	- - -	1 1 -	1 - 1	- - -	- - -	- - -	- - -	- - -	- - -	- - -	4 2 2	- - -	- - -		
東岳村	1	1	6	6	176	計 男 女	566 271 295	1 - 1	- - -	- - -	- - -	- - -	- - -	- - -	- - -	- - -	- - -	- - -	1 - 1	- - -	- - -	- - -		
金岳村	1	1	6	6	182	計 男 女	563 281 282	4 3 1	- - -	1 - 1	- - -	- - -	- - -	- - -	- - -	- - -	- - -	- - -	2 2 -	1 1 -	- - -	- - -		
武塔村	1	1	7	7	193	計 男 女	541 295 246	5 3 2	- - -	- - -	- - -	- - -	- - -	- - -	3 2 1	- - -	- - -	- - -	- - -	2 1 1	- - -	- - -		
金洋村	1	1	7	7	222	計 男 女	600 326 274	2 1 1	- - -	- - -	- - -	- - -	- - -	- - -	- - -	- - -	- - -	- - -	1 1 -	1 - 1	- - -	- - -		
澳花村	1	1	7	7	296	計 男 女	917 494 423	4 3 1	- - -	- - -	- - -	- - -	- - -	- - -	1 1 -	- - -	- - -	- - -	2 1 1	1 1 -	- - -	- - -		

宜蘭縣南澳鄉各村里 村里鄰戶數、人口數與戶籍動態登記數按性別、登記項目及區域分(續1)
中華民國106年09月

RLRP08120

單位：戶；人；對

區 域 別	性 別	遷 出 人 數														住 址 變 更 數		行 政 區 域 數			
		合 計	往 國 外	往他省(市)										往 本 省 他 縣 (市)	往 鄉 本 (縣 鎮 (市 區)) 他	廢 止 戶 籍	其 他	入	出	增	減
				新 北 市	臺 北 市	桃 園 市	臺 中 市	臺 南 市	高 雄 市	臺 灣 省	福 建 省	其 他 省 (市)									
總 計	計	32	-	1	2	6	1	-	-	-	-	-	-	11	11	-	-	10	10	-	-
	男	13	-	-	2	3	-	-	-	-	-	-	-	4	4	-	-	5	5	-	-
	女	19	-	1	-	3	1	-	-	-	-	-	-	7	7	-	-	5	5	-	-
南澳村	計	5	-	-	-	2	1	-	-	-	-	-	-	1	1	-	-	1	1	-	-
	男	3	-	-	-	2	-	-	-	-	-	-	-	-	1	-	-	-	-	-	-
	女	2	-	-	-	-	1	-	-	-	-	-	-	1	-	-	-	1	1	-	-
碧候村	計	3	-	-	-	-	-	-	-	-	-	-	-	3	-	-	-	-	-	-	-
	男	1	-	-	-	-	-	-	-	-	-	-	-	1	-	-	-	-	-	-	-
	女	2	-	-	-	-	-	-	-	-	-	-	-	2	-	-	-	-	-	-	-
東岳村	計	10	-	-	-	2	-	-	-	-	-	-	-	3	5	-	-	5	6	-	-
	男	4	-	-	-	1	-	-	-	-	-	-	-	1	2	-	-	2	2	-	-
	女	6	-	-	-	1	-	-	-	-	-	-	-	2	3	-	-	3	4	-	-
金岳村	計	1	-	-	-	1	-	-	-	-	-	-	-	-	-	-	-	-	-	-	-
	男	-	-	-	-	-	-	-	-	-	-	-	-	-	-	-	-	-	-	-	-
	女	1	-	-	-	1	-	-	-	-	-	-	-	-	-	-	-	-	-	-	-
武塔村	計	2	-	-	-	1	-	-	-	-	-	-	-	-	1	-	-	1	-	-	-
	男	1	-	-	-	-	-	-	-	-	-	-	-	-	1	-	-	1	-	-	-
	女	1	-	-	-	1	-	-	-	-	-	-	-	-	-	-	-	-	-	-	-
金洋村	計	1	-	-	-	-	-	-	-	-	-	-	-	-	1	-	-	-	1	-	-
	男	-	-	-	-	-	-	-	-	-	-	-	-	-	-	-	-	-	1	-	-
	女	1	-	-	-	-	-	-	-	-	-	-	-	-	1	-	-	-	-	-	-
澳花村	計	10	-	1	2	-	-	-	-	-	-	-	-	4	3	-	-	3	2	-	-
	男	4	-	-	2	-	-	-	-	-	-	-	-	2	-	-	-	2	2	-	-
	女	6	-	1	-	-	-	-	-	-	-	-	-	2	3	-	-	1	-	-	-



公開類
月報 次月3日前編送

編製機關 宜蘭縣南澳鄉戶政事務所
表號 1221-00-01-3

月統計報表之1

宜蘭縣南澳鄉各村里 村里鄰戶數、人口數與戶籍動態登記數按性別、登記項目及區域分(續2完)
中華民國106年09月

RLRP08120

單位：戶；人；對

區 域 別	性 別	嬰兒出生總數					生 母 原 屬		生 父 原 屬		遺 腹 子	雙 胞 胎	三 胞 胎 以 上	死 亡 人 數	認 領 人 數	收 養 人 數	終 止 收 養 人 數	監 護 人 數	輔 助 人 數	未 成 年 子 女 權 利 義 務 行 使 負 擔 人 數	結 婚 對 數	離 婚 對 數
		合 計	婚 生	非 婚 生		無 兒 依 童	大 澳 陸 地 港 區	外 國 籍	大 澳 陸 地 港 區	外 國 籍												
				已 認 領	未 認 領																	
總 計	計	3	3	-	-	-	-	-	-	-	-	-	1	-	-	-	2	-	3	-	-	
	男	2	2	-	-	-	-	-	-	-	-	-	-	-	-	-	1	-	2	3	-	
	女	1	1	-	-	-	-	-	-	-	-	-	1	-	-	-	1	-	1	-	-	
南澳村	計	1	1	-	-	-	-	-	-	-	-	-	-	-	-	-	1	-	-	1	-	
	男	-	-	-	-	-	-	-	-	-	-	-	-	-	-	-	1	-	-	-	-	
	女	1	1	-	-	-	-	-	-	-	-	-	-	-	-	-	-	-	-	-	-	
碧候村	計	-	-	-	-	-	-	-	-	-	-	-	1	-	-	-	-	-	-	-	-	
	男	-	-	-	-	-	-	-	-	-	-	-	-	-	-	-	-	-	-	-	-	
	女	-	-	-	-	-	-	-	-	-	-	-	1	-	-	-	-	-	-	-	-	
東岳村	計	1	1	-	-	-	-	-	-	-	-	-	-	-	-	-	-	-	-	-	-	
	男	1	1	-	-	-	-	-	-	-	-	-	-	-	-	-	-	-	-	-	-	
	女	-	-	-	-	-	-	-	-	-	-	-	-	-	-	-	-	-	-	-	-	
金岳村	計	-	-	-	-	-	-	-	-	-	-	-	-	-	-	-	1	-	3	-	-	
	男	-	-	-	-	-	-	-	-	-	-	-	-	-	-	-	-	-	2	-	-	
	女	-	-	-	-	-	-	-	-	-	-	-	-	-	-	-	1	-	1	-	-	
武塔村	計	-	-	-	-	-	-	-	-	-	-	-	-	-	-	-	-	-	-	1	-	
	男	-	-	-	-	-	-	-	-	-	-	-	-	-	-	-	-	-	-	-	-	
	女	-	-	-	-	-	-	-	-	-	-	-	-	-	-	-	-	-	-	-	-	
金洋村	計	1	1	-	-	-	-	-	-	-	-	-	-	-	-	-	-	-	-	1	-	
	男	1	1	-	-	-	-	-	-	-	-	-	-	-	-	-	-	-	-	-	-	
	女	-	-	-	-	-	-	-	-	-	-	-	-	-	-	-	-	-	-	-	-	
澳花村	計	-	-	-	-	-	-	-	-	-	-	-	-	-	-	-	-	-	-	-	-	
	男	-	-	-	-	-	-	-	-	-	-	-	-	-	-	-	-	-	-	-	-	
	女	-	-	-	-	-	-	-	-	-	-	-	-	-	-	-	-	-	-	-	-	

填表

審核

業務主管人員
主辦統計人員

機關首長

資料來源：依據戶籍登記資料及各項戶籍動態登記申請書編製。

填表說明：1.本表結（離）婚對數之統計對象係指結（離）婚之雙方至少須有一方為國內現設有戶籍者。

2.本表編製完竣，經機關長官核章後自存，並應由網際網路通報直轄市或縣（市）政府戶政單位。

製表日期：106年10月2日08時22分00秒





公開類
月報 次月3日前編送

編製機關	宜蘭縣南澳鄉戶政事務所
表號	1222-02-01-3

月統計報表之2

宜蘭縣南澳鄉各村里 現住人口數按性別及原住民身分分
中華民國106年09月底

RLRP08126

單位：人

區域別	性別	總計	區域人口數	原住民人口數		
				合計	平地原住民	山地原住民
總計	計	5,889	634	5,255	132	5,123
	男	3,078	363	2,715	68	2,647
	女	2,811	271	2,540	64	2,476
南澳村	計	1,466	233	1,233	42	1,191
	男	766	128	638	19	619
	女	700	105	595	23	572
碧候村	計	1,236	98	1,138	20	1,118
	男	645	51	594	8	586
	女	591	47	544	12	532
東岳村	計	566	51	515	10	505
	男	271	25	246	6	240
	女	295	26	269	4	265
金岳村	計	563	38	525	7	518
	男	281	19	262	3	259
	女	282	19	263	4	259
武塔村	計	541	99	442	14	428
	男	295	65	230	6	224
	女	246	34	212	8	204
金洋村	計	600	20	580	13	567
	男	326	8	318	11	307
	女	274	12	262	2	260
澳花村	計	917	95	822	26	796
	男	494	67	427	15	412
	女	423	28	395	11	384

填表

審核

業務主管人員
主辦統計人員

機關首長

資料來源：依據戶籍登記資料編製。

填表說明：1.區域人口數為總人口數減去原住民人口數。

2.本表編製完竣，經機關長官核章後自存，並應由網際網路通報直轄市或縣（市）政府戶政單位。

製表日期：106年10月2日08時22分20秒





公開類
月報 次月3日前編送

編製機關 宜蘭縣南澳鄉戶政事務所
表號 1222-01-02-3

月統計報表之3

宜蘭縣南澳鄉各村里 現住人口數按性別及年齡分
中華民國106年9月底

RLRP08124

單位：人

區域別	性別	總計	0 ~ 4 歲						5 ~ 9 歲					
			合計	0歲	1歲	2歲	3歲	4歲	合計	5歲	6歲	7歲	8歲	9歲
總計	計	5,889	453	78	102	96	97	80	372	87	66	75	79	65
	男	3,078	217	35	46	47	45	44	185	35	39	35	46	30
	女	2,811	236	43	56	49	52	36	187	52	27	40	33	35
南澳村	計	1,466	97	17	21	14	26	19	62	19	11	13	13	6
	男	766	46	6	8	7	12	13	34	10	6	7	8	3
	女	700	51	11	13	7	14	6	28	9	5	6	5	3
碧候村	計	1,236	98	12	13	29	22	22	80	19	18	19	12	12
	男	645	38	2	6	12	9	9	39	5	11	11	6	6
	女	591	60	10	7	17	13	13	41	14	7	8	6	6
東岳村	計	566	44	7	9	12	7	9	53	15	8	6	12	12
	男	271	15	3	1	4	2	5	26	6	6	2	8	4
	女	295	29	4	8	8	5	4	27	9	2	4	4	8
金岳村	計	563	48	5	15	13	10	5	41	6	7	9	8	11
	男	281	30	2	10	9	6	3	14	-	3	2	3	6
	女	282	18	3	5	4	4	2	27	6	4	7	5	5
武塔村	計	541	39	10	9	10	8	2	25	4	5	6	5	5
	男	295	16	5	3	3	3	2	12	2	2	3	3	2
	女	246	23	5	6	7	5	-	13	2	3	3	2	3
金洋村	計	600	45	11	8	7	11	8	46	8	6	9	12	11
	男	326	28	6	4	6	8	4	25	5	3	3	7	7
	女	274	17	5	4	1	3	4	21	3	3	6	5	4
澳花村	計	917	82	16	27	11	13	15	65	16	11	13	17	8
	男	494	44	11	14	6	5	8	35	7	8	7	11	2
	女	423	38	5	13	5	8	7	30	9	3	6	6	6



月統計報表之3

宜蘭縣南澳鄉各村里 現住人口數按性別及年齡分(續1)
中華民國106年9月底

RLRP08124

單位：人

區域別	性別	10 ~ 14 歲						15 ~ 19 歲						20 ~ 24 歲					
		合計	10歲	11歲	12歲	13歲	14歲	合計	15歲	16歲	17歲	18歲	19歲	合計	20歲	21歲	22歲	23歲	24歲
總計	計	347	64	66	76	71	70	409	73	74	80	95	87	494	97	102	96	110	89
	男	192	35	37	42	40	38	198	31	32	38	49	48	239	47	46	44	49	53
	女	155	29	29	34	31	32	211	42	42	42	46	39	255	50	56	52	61	36
南澳村	計	67	10	14	14	15	14	107	22	19	26	20	20	127	27	23	22	32	23
	男	33	3	5	10	7	8	51	12	6	10	11	12	57	13	10	6	17	11
	女	34	7	9	4	8	6	56	10	13	16	9	8	70	14	13	16	15	12
碧候村	計	87	17	17	20	18	15	88	13	20	15	20	20	109	18	28	24	18	21
	男	48	8	11	8	12	9	36	4	9	9	8	6	58	12	9	14	8	15
	女	39	9	6	12	6	6	52	9	11	6	12	14	51	6	19	10	10	6
東岳村	計	20	5	3	6	3	3	36	7	4	3	10	12	30	5	5	9	5	6
	男	15	5	3	4	1	2	17	4	3	2	4	4	13	2	4	4	1	2
	女	5	-	-	2	2	1	19	3	1	1	6	8	17	3	1	5	4	4
金岳村	計	44	10	8	8	9	9	49	10	6	12	11	10	52	14	8	12	10	8
	男	21	3	4	5	4	5	24	2	3	4	8	7	19	4	4	6	2	3
	女	23	7	4	3	5	4	25	8	3	8	3	3	33	10	4	6	8	5
武塔村	計	25	7	3	6	3	6	35	3	4	11	9	8	45	5	11	12	11	6
	男	15	5	1	3	3	3	22	1	1	8	5	7	22	4	5	6	4	3
	女	10	2	2	3	-	3	13	2	3	3	4	1	23	1	6	6	7	3
金洋村	計	44	5	7	9	10	13	36	6	9	4	12	5	46	8	11	7	12	8
	男	26	5	6	3	6	6	17	2	5	2	6	2	24	5	6	2	5	6
	女	18	-	1	6	4	7	19	4	4	2	6	3	22	3	5	5	7	2
澳花村	計	60	10	14	13	13	10	58	12	12	9	13	12	85	20	16	10	22	17
	男	34	6	7	9	7	5	31	6	5	3	7	10	46	7	8	6	12	13
	女	26	4	7	4	6	5	27	6	7	6	6	2	39	13	8	4	10	4

月統計報表之3

宜蘭縣南澳鄉各村里 現住人口數按性別及年齡分(續2)
中華民國106年9月底

RLRP08124

單位：人

區域別	性別	25 ~ 29 歲						30 ~ 34 歲						35 ~ 39 歲					
		合計	25歲	26歲	27歲	28歲	29歲	合計	30歲	31歲	32歲	33歲	34歲	合計	35歲	36歲	37歲	38歲	39歲
總計	計	448	93	87	82	90	96	468	74	97	93	98	106	418	99	103	77	75	64
	男	235	44	49	44	52	46	258	38	57	49	52	62	257	58	61	49	46	43
	女	213	49	38	38	38	50	210	36	40	44	46	44	161	41	42	28	29	21
南澳村	計	119	30	17	21	26	25	108	14	20	27	22	25	102	27	24	17	23	11
	男	64	16	10	11	14	13	56	7	14	10	14	11	64	18	17	10	13	6
	女	55	14	7	10	12	12	52	7	6	17	8	14	38	9	7	7	10	5
碧候村	計	88	21	16	15	12	24	100	11	20	26	17	26	97	26	18	21	18	14
	男	41	11	7	6	6	11	58	7	10	17	8	16	61	16	12	12	11	10
	女	47	10	9	9	6	13	42	4	10	9	9	10	36	10	6	9	7	4
東岳村	計	44	8	12	4	10	10	49	8	13	8	9	11	36	11	10	10	3	2
	男	21	3	7	2	6	3	26	4	9	3	5	5	27	8	7	8	2	2
	女	23	5	5	2	4	7	23	4	4	5	4	6	9	3	3	2	1	-
金岳村	計	30	10	5	5	7	3	42	7	13	1	9	12	40	13	6	6	7	8
	男	18	6	3	3	5	1	21	4	7	-	5	5	20	5	2	2	6	5
	女	12	4	2	2	2	2	21	3	6	1	4	7	20	8	4	4	1	3
武塔村	計	40	5	13	7	6	9	42	4	8	8	12	10	34	8	12	6	5	3
	男	21	1	8	3	3	6	24	2	2	6	9	5	23	5	9	5	3	1
	女	19	4	5	4	3	3	18	2	6	2	3	5	11	3	3	1	2	2
金洋村	計	46	10	5	10	12	9	50	12	9	10	10	9	59	10	20	9	9	11
	男	29	4	3	8	9	5	27	5	6	5	3	8	30	3	9	7	5	6
	女	17	6	2	2	3	4	23	7	3	5	7	1	29	7	11	2	4	5
澳花村	計	81	9	19	20	17	16	77	18	14	13	19	13	50	4	13	8	10	15
	男	41	3	11	11	9	7	46	9	9	8	8	12	32	3	5	5	6	13
	女	40	6	8	9	8	9	31	9	5	5	11	1	18	1	8	3	4	2

宜蘭縣南澳鄉各村里 現住人口數按性別及年齡分(續3)
中華民國106年09月底

RLRP08124

單位：人

區域別	性別	40 ~ 44 歲						45 ~ 49 歲						50 ~ 54 歲					
		合計	40歲	41歲	42歲	43歲	44歲	合計	45歲	46歲	47歲	48歲	49歲	合計	50歲	51歲	52歲	53歲	54歲
總計	計	366	67	78	91	61	69	369	68	72	86	73	70	430	75	81	98	86	90
	男	202	40	45	51	28	38	195	29	38	55	39	34	236	46	46	50	38	56
	女	164	27	33	40	33	31	174	39	34	31	34	36	194	29	35	48	48	34
南澳村	計	104	17	22	22	20	23	105	19	24	22	21	19	126	23	18	28	24	33
	男	55	8	12	12	11	12	62	13	15	14	11	9	67	12	10	11	16	18
	女	49	9	10	10	9	11	43	6	9	8	10	10	59	11	8	17	8	15
碧候村	計	88	14	15	27	16	16	78	12	17	14	20	15	74	10	20	17	16	11
	男	48	8	11	15	5	9	46	5	11	8	13	9	39	6	11	10	7	5
	女	40	6	4	12	11	7	32	7	6	6	7	6	35	4	9	7	9	6
東岳村	計	35	10	9	8	3	5	28	5	2	10	4	7	42	11	7	9	8	7
	男	18	5	5	5	1	2	12	1	-	7	1	3	18	5	2	4	3	4
	女	17	5	4	3	2	3	16	4	2	3	3	4	24	6	5	5	5	3
金岳村	計	36	7	12	6	4	7	34	4	8	11	4	7	31	3	8	6	7	7
	男	23	7	7	3	1	5	17	1	4	6	2	4	17	2	5	2	3	5
	女	13	-	5	3	3	2	17	3	4	5	2	3	14	1	3	4	4	2
武塔村	計	22	4	6	4	5	3	38	12	6	7	7	6	49	8	10	12	9	10
	男	11	3	2	1	4	1	20	4	2	5	5	4	32	5	8	6	5	8
	女	11	1	4	3	1	2	18	8	4	2	2	2	17	3	2	6	4	2
金洋村	計	35	6	9	11	3	6	38	11	7	9	6	5	28	7	7	6	5	3
	男	20	1	5	8	2	4	19	3	5	6	3	2	16	6	4	3	2	1
	女	15	5	4	3	1	2	19	8	2	3	3	3	12	1	3	3	3	2
澳花村	計	46	9	5	13	10	9	48	5	8	13	11	11	80	13	11	20	17	19
	男	27	8	3	7	4	5	19	2	1	9	4	3	47	10	6	14	2	15
	女	19	1	2	6	6	4	29	3	7	4	7	8	33	3	5	6	15	4

宜蘭縣南澳鄉各村里 現住人口數按性別及年齡分(續4)
中華民國106年9月底

RLRP08124

單位：人

區域別	性別	55 ~ 59 歲					60 ~ 64 歲					65 ~ 69 歲							
		合計	55歲	56歲	57歲	58歲	59歲	合計	60歲	61歲	62歲	63歲	64歲	合計	65歲	66歲	67歲	68歲	69歲
總計	計	449	103	93	100	80	73	356	97	78	58	73	50	176	44	36	37	31	28
	男	226	51	55	49	37	34	197	55	46	38	28	30	93	25	16	18	17	17
	女	223	52	38	51	43	39	159	42	32	20	45	20	83	19	20	19	14	11
南澳村	計	110	22	24	26	19	19	83	21	25	8	13	16	57	12	12	11	10	12
	男	57	15	17	8	11	6	50	12	16	6	5	11	32	9	4	7	5	7
	女	53	7	7	18	8	13	33	9	9	2	8	5	25	3	8	4	5	5
碧候村	計	84	21	19	17	17	10	70	13	14	15	12	16	30	6	8	5	5	6
	男	43	10	11	9	7	6	40	6	10	9	6	9	14	2	3	1	4	4
	女	41	11	8	8	10	4	30	7	4	6	6	7	16	4	5	4	1	2
東岳村	計	62	11	12	12	13	14	36	9	5	9	8	5	23	8	7	4	3	1
	男	22	2	6	4	5	5	19	5	2	5	3	4	13	5	4	3	1	-
	女	40	9	6	8	8	9	17	4	3	4	5	1	10	3	3	1	2	1
金岳村	計	39	7	7	12	6	7	37	13	7	4	10	3	13	1	3	2	3	4
	男	16	2	3	6	2	3	19	9	2	2	4	2	11	1	3	1	3	3
	女	23	5	4	6	4	4	18	4	5	2	6	1	2	-	-	1	-	1
武塔村	計	45	16	8	12	7	2	39	9	11	8	7	4	18	6	3	6	2	1
	男	26	9	6	9	2	-	24	6	8	5	2	3	6	1	2	1	1	1
	女	19	7	2	3	5	2	15	3	3	3	5	1	12	5	1	5	1	-
金洋村	計	40	7	7	9	8	9	42	16	7	4	12	3	15	3	3	5	4	-
	男	22	4	3	5	4	6	21	10	4	2	4	1	7	2	-	4	1	-
	女	18	3	4	4	4	3	21	6	3	2	8	2	8	1	3	1	3	-
澳花村	計	69	19	16	12	10	12	49	16	9	10	11	3	20	8	-	4	4	4
	男	40	9	9	8	6	8	24	7	4	9	4	-	10	5	-	1	2	2
	女	29	10	7	4	4	4	25	9	5	1	7	3	10	3	-	3	2	2


月統計報表之3

宜蘭縣南澳鄉各村里 現住人口數按性別及年齡分(續5)
中華民國106年9月底

RLRP08124

單位：人

區域別	性別	70 ~ 74 歲						75 ~ 79 歲					80 ~ 84 歲						
		合計	70歲	71歲	72歲	73歲	74歲	合計	75歲	76歲	77歲	78歲	79歲	合計	80歲	81歲	82歲	83歲	84歲
總計	計	102	21	16	14	21	30	100	22	19	21	22	16	72	17	12	15	15	13
	男	49	8	10	9	11	11	42	8	10	12	7	5	30	9	4	8	5	4
	女	53	13	6	5	10	19	58	14	9	9	15	11	42	8	8	7	10	9
南澳村	計	21	4	7	4	3	3	32	7	7	8	5	5	18	7	2	4	4	1
	男	9	-	4	3	1	1	13	3	4	4	1	1	7	3	-	2	2	-
	女	12	4	3	1	2	2	19	4	3	4	4	4	11	4	2	2	2	1
碧候村	計	28	1	5	6	11	5	18	1	4	4	5	4	12	4	1	2	3	2
	男	15	1	2	3	6	3	8	-	2	3	2	1	8	4	1	1	2	-
	女	13	-	3	3	5	2	10	1	2	1	3	3	4	-	-	1	1	2
東岳村	計	7	1	-	2	1	3	9	1	3	1	2	2	7	-	3	-	2	2
	男	2	-	-	1	-	1	3	-	1	1	1	-	2	-	1	-	-	1
	女	5	1	-	1	1	2	6	1	2	-	1	2	5	-	2	-	2	1
金岳村	計	10	3	1	-	1	5	5	4	-	-	1	-	8	2	1	3	-	2
	男	4	1	1	-	-	2	2	2	-	-	-	-	4	2	-	2	-	-
	女	6	2	-	-	1	3	3	2	-	-	1	-	4	-	1	1	-	2
武塔村	計	11	4	1	1	1	4	10	3	3	2	1	1	11	3	2	2	2	2
	男	7	3	1	1	1	1	4	1	1	1	1	-	4	-	-	1	1	2
	女	4	1	-	-	-	3	6	2	2	1	-	1	7	3	2	1	1	-
金洋村	計	13	3	2	-	4	4	7	2	-	2	2	1	6	-	-	2	2	2
	男	8	1	2	-	3	2	4	2	-	-	1	1	1	-	-	1	-	-
	女	5	2	-	-	1	2	3	-	-	2	1	-	5	-	-	1	2	2
澳花村	計	12	5	-	1	-	6	19	4	2	4	6	3	10	1	3	2	2	2
	男	4	2	-	1	-	1	8	-	2	3	1	2	4	-	2	1	-	1
	女	8	3	-	-	-	5	11	4	-	1	5	1	6	1	1	1	2	1



公開類
月報 次月3日前編送

編製機關 宜蘭縣南澳鄉戶政事務所
表號 1222-01-02-3

月統計報表之3

宜蘭縣南澳鄉各村里 現住人口數按性別及年齡分(續6完)
中華民國106年9月底

RLRP08124

單位：人

區域別	性別	85 ~ 89 歲						90 ~ 94 歲						95 ~ 99 歲					100歲以上
		合計	85歲	86歲	87歲	88歲	89歲	合計	90歲	91歲	92歲	93歲	94歲	合計	95歲	96歲	97歲	98歲	
總計	計	49	15	12	12	6	4	10	2	3	3	-	2	1	-	-	1	-	-
	男	19	6	3	4	3	3	7	2	2	2	-	1	1	-	-	1	-	-
	女	30	9	9	8	3	1	3	-	1	1	-	1	-	-	-	-	-	-
南澳村	計	17	5	5	4	1	2	3	1	1	1	-	-	1	-	-	1	-	-
	男	5	2	-	2	-	1	3	1	1	1	-	-	1	-	-	1	-	-
	女	12	3	5	2	1	1	-	-	-	-	-	-	-	-	-	-	-	-
碧候村	計	5	1	1	1	1	1	2	-	2	-	-	-	-	-	-	-	-	-
	男	4	1	-	1	1	1	1	-	1	-	-	-	-	-	-	-	-	-
	女	1	-	1	-	-	-	1	-	1	-	-	-	-	-	-	-	-	-
東岳村	計	5	1	1	1	2	-	-	-	-	-	-	-	-	-	-	-	-	-
	男	2	1	-	1	-	-	-	-	-	-	-	-	-	-	-	-	-	-
	女	3	-	1	-	2	-	-	-	-	-	-	-	-	-	-	-	-	-
金岳村	計	4	1	1	2	-	-	-	-	-	-	-	-	-	-	-	-	-	-
	男	1	-	1	-	-	-	-	-	-	-	-	-	-	-	-	-	-	-
	女	3	1	-	2	-	-	-	-	-	-	-	-	-	-	-	-	-	-
武塔村	計	10	3	2	2	2	1	3	-	-	1	-	2	-	-	-	-	-	-
	男	5	1	1	-	2	1	1	-	-	-	-	1	-	-	-	-	-	-
	女	5	2	1	2	-	-	2	-	-	1	-	1	-	-	-	-	-	-
金洋村	計	3	1	1	1	-	-	1	-	-	1	-	-	-	-	-	-	-	-
	男	1	1	-	-	-	-	1	-	-	1	-	-	-	-	-	-	-	-
	女	2	-	1	1	-	-	-	-	-	-	-	-	-	-	-	-	-	-
澳花村	計	5	3	1	1	-	-	1	1	-	-	-	-	-	-	-	-	-	-
	男	1	-	1	-	-	-	1	1	-	-	-	-	-	-	-	-	-	-
	女	4	3	-	1	-	-	-	-	-	-	-	-	-	-	-	-	-	-

填表

審核

業務主管人員
主辦統計人員

機關首長

資料來源：依據戶籍登記資料編製。
填表說明：本表編製完竣，經機關長官核章後自存，並應由網際網路通報直轄市或縣（市）政府戶政單位。
製表日期：106年10月2日08時22分35秒


月統計報表之4

宜蘭縣南澳鄉各村里 現任原住民人口數按性別、年齡及原住民身分分
中華民國106年9月底
總計

RLRP08129

單位：人

區域別	性別	總計	0 ~ 4 歲						5 ~ 9 歲					
			合計	0歲	1歲	2歲	3歲	4歲	合計	5歲	6歲	7歲	8歲	9歲
總計	計	5,255	429	73	98	93	89	76	364	82	66	74	78	64
	男	2,715	206	34	44	46	40	42	182	33	39	35	45	30
	女	2,540	223	39	54	47	49	34	182	49	27	39	33	34
南澳村	計	1,233	82	13	18	12	22	17	60	18	11	13	12	6
	男	638	41	6	6	7	10	12	33	10	6	7	7	3
	女	595	41	7	12	5	12	5	27	8	5	6	5	3
碧候村	計	1,138	94	12	12	28	22	20	77	17	18	19	12	11
	男	594	36	2	6	11	9	8	38	4	11	11	6	6
	女	544	58	10	6	17	13	12	39	13	7	8	6	5
東岳村	計	515	44	7	9	12	7	9	52	15	8	5	12	12
	男	246	15	3	1	4	2	5	26	6	6	2	8	4
	女	269	29	4	8	8	5	4	26	9	2	3	4	8
金岳村	計	525	45	4	15	13	8	5	40	5	7	9	8	11
	男	262	28	1	10	9	5	3	14	-	3	2	3	6
	女	263	17	3	5	4	3	2	26	5	4	7	5	5
武塔村	計	442	38	10	9	10	7	2	24	3	5	6	5	5
	男	230	15	5	3	3	2	2	11	1	2	3	3	2
	女	212	23	5	6	7	5	-	13	2	3	3	2	3
金洋村	計	580	45	11	8	7	11	8	46	8	6	9	12	11
	男	318	28	6	4	6	8	4	25	5	3	3	7	7
	女	262	17	5	4	1	3	4	21	3	3	6	5	4
澳花村	計	822	81	16	27	11	12	15	65	16	11	13	17	8
	男	427	43	11	14	6	4	8	35	7	8	7	11	2
	女	395	38	5	13	5	8	7	30	9	3	6	6	6



月統計報表之4

宜蘭縣南澳鄉各村里 現住原住民人口數按性別、年齡及原住民身分分(續1)
中華民國106年9月底
總計

RLRP08129

單位：人

區域別	性別	10 ~ 14 歲						15 ~ 19 歲					
		合計	10歲	11歲	12歲	13歲	14歲	合計	15歲	16歲	17歲	18歲	19歲
總計	計	334	61	64	72	68	69	390	70	69	77	91	83
	男	186	33	37	41	38	37	186	29	30	37	45	45
	女	148	28	27	31	30	32	204	41	39	40	46	38
南澳村	計	63	10	14	12	14	13	96	20	15	25	18	18
	男	32	3	5	10	7	7	45	11	5	10	9	10
	女	31	7	9	2	7	6	51	9	10	15	9	8
碧候村	計	84	16	17	19	17	15	86	13	19	14	20	20
	男	47	8	11	8	11	9	35	4	8	9	8	6
	女	37	8	6	11	6	6	51	9	11	5	12	14
東岳村	計	17	3	3	5	3	3	36	7	4	3	10	12
	男	12	3	3	3	1	2	17	4	3	2	4	4
	女	5	-	-	2	2	1	19	3	1	1	6	8
金岳村	計	44	10	8	8	9	9	49	10	6	12	11	10
	男	21	3	4	5	4	5	24	2	3	4	8	7
	女	23	7	4	3	5	4	25	8	3	8	3	3
武塔村	計	25	7	3	6	3	6	30	3	4	10	7	6
	男	15	5	1	3	3	3	18	1	1	7	3	6
	女	10	2	2	3	-	3	12	2	3	3	4	-
金洋村	計	44	5	7	9	10	13	36	6	9	4	12	5
	男	26	5	6	3	6	6	17	2	5	2	6	2
	女	18	-	1	6	4	7	19	4	4	2	6	3
澳花村	計	57	10	12	13	12	10	57	11	12	9	13	12
	男	33	6	7	9	6	5	30	5	5	3	7	10
	女	24	4	5	4	6	5	27	6	7	6	6	2



宜蘭縣南澳鄉各村里 現住原住民人口數按性別、年齡及原住民身分分(續2)
中華民國106年9月底
總計

RLRP08129

單位：人

區域別	性別	20 ~ 24 歲						25 ~ 29 歲					
		合計	20歲	21歲	22歲	23歲	24歲	合計	25歲	26歲	27歲	28歲	29歲
總計	計	455	92	94	87	100	82	409	88	80	72	83	86
	男	226	44	43	42	45	52	216	40	45	41	49	41
	女	229	48	51	45	55	30	193	48	35	31	34	45
南澳村	計	112	27	19	18	28	20	103	27	16	16	24	20
	男	53	13	9	5	16	10	55	14	10	9	13	9
	女	59	14	10	13	12	10	48	13	6	7	11	11
碧候村	計	99	17	27	21	14	20	80	20	14	13	11	22
	男	56	12	9	13	7	15	38	10	6	6	6	10
	女	43	5	18	8	7	5	42	10	8	7	5	12
東岳村	計	29	5	5	9	5	5	43	8	12	3	10	10
	男	13	2	4	4	1	2	21	3	7	2	6	3
	女	16	3	1	5	4	3	22	5	5	1	4	7
金岳村	計	49	13	7	12	10	7	28	10	5	5	6	2
	男	19	4	4	6	2	3	17	6	3	3	4	1
	女	30	9	3	6	8	4	11	4	2	2	2	1
武塔村	計	38	3	9	10	10	6	36	5	12	7	5	7
	男	17	2	3	6	3	3	20	1	7	3	3	6
	女	21	1	6	4	7	3	16	4	5	4	2	1
金洋村	計	46	8	11	7	12	8	43	10	4	9	11	9
	男	24	5	6	2	5	6	29	4	3	8	9	5
	女	22	3	5	5	7	2	14	6	1	1	2	4
澳花村	計	82	19	16	10	21	16	76	8	17	19	16	16
	男	44	6	8	6	11	13	36	2	9	10	8	7
	女	38	13	8	4	10	3	40	6	8	9	8	9

月統計報表之4

宜蘭縣南澳鄉各村里 現住原住民人口數按性別、年齡及原住民身分分(續3)
中華民國106年09月底
總計

RLRP08129

單位：人

區域別	性別	30 ~ 34 歲						35 ~ 39 歲					
		合計	30歲	31歲	32歲	33歲	34歲	合計	35歲	36歲	37歲	38歲	39歲
總計	計	433	71	90	88	91	93	376	93	88	68	70	57
	男	240	35	53	48	50	54	238	57	53	45	44	39
	女	193	36	37	40	41	39	138	36	35	23	26	18
南澳村	計	96	12	18	25	20	21	89	26	19	13	22	9
	男	48	5	12	9	13	9	59	18	14	8	13	6
	女	48	7	6	16	7	12	30	8	5	5	9	3
碧候村	計	96	11	19	26	16	24	91	25	16	19	17	14
	男	56	7	10	17	8	14	58	15	11	11	11	10
	女	40	4	9	9	8	10	33	10	5	8	6	4
東岳村	計	46	8	13	7	8	10	33	11	9	9	3	1
	男	26	4	9	3	5	5	26	8	7	8	2	1
	女	20	4	4	4	3	5	7	3	2	1	1	-
金岳村	計	35	6	11	-	8	10	39	13	5	6	7	8
	男	19	3	7	-	5	4	20	5	2	2	6	5
	女	16	3	4	-	3	6	19	8	3	4	1	3
武塔村	計	38	4	7	8	12	7	27	6	8	5	5	3
	男	21	2	1	6	9	3	19	5	6	4	3	1
	女	17	2	6	2	3	4	8	1	2	1	2	2
金洋村	計	49	12	8	10	10	9	52	8	19	8	9	8
	男	26	5	5	5	3	8	28	3	9	7	5	4
	女	23	7	3	5	7	1	24	5	10	1	4	4
澳花村	計	73	18	14	12	17	12	45	4	12	8	7	14
	男	44	9	9	8	7	11	28	3	4	5	4	12
	女	29	9	5	4	10	1	17	1	8	3	3	2

月統計報表之4

宜蘭縣南澳鄉各村里 現住原住民人口數按性別、年齡及原住民身分分(續4)
中華民國106年09月底
總計

RLRP08129

單位：人

區域別	性別	40 ~ 44 歲						45 ~ 49 歲					
		合計	40歲	41歲	42歲	43歲	44歲	合計	45歲	46歲	47歲	48歲	49歲
總計	計	321	59	69	83	51	59	307	54	58	73	60	62
	男	176	35	39	45	24	33	162	22	35	45	30	30
	女	145	24	30	38	27	26	145	32	23	28	30	32
南澳村	計	86	14	20	20	16	16	81	15	19	15	17	15
	男	46	7	11	11	9	8	47	11	13	9	8	6
	女	40	7	9	9	7	8	34	4	6	6	9	9
碧候村	計	78	13	12	26	13	14	69	11	15	13	16	14
	男	44	7	9	14	5	9	42	4	11	7	11	9
	女	34	6	3	12	8	5	27	7	4	6	5	5
東岳村	計	31	9	9	6	3	4	20	1	1	9	3	6
	男	15	5	5	3	1	1	9	-	-	6	-	3
	女	16	4	4	3	2	3	11	1	1	3	3	3
金岳村	計	32	6	11	5	3	7	32	4	8	10	3	7
	男	20	6	6	2	1	5	16	1	4	5	2	4
	女	12	-	5	3	2	2	16	3	4	5	1	3
武塔村	計	21	4	6	3	5	3	28	7	4	6	6	5
	男	11	3	2	1	4	1	13	1	1	4	4	3
	女	10	1	4	2	1	2	15	6	3	2	2	2
金洋村	計	33	6	8	10	3	6	36	11	5	9	6	5
	男	18	1	4	7	2	4	19	3	5	6	3	2
	女	15	5	4	3	1	2	17	8	-	3	3	3
澳花村	計	40	7	3	13	8	9	41	5	6	11	9	10
	男	22	6	2	7	2	5	16	2	1	8	2	3
	女	18	1	1	6	6	4	25	3	5	3	7	7



公開類
月報 次月3日前編送

編製機關 宜蘭縣南澳鄉戶政事務所
表號 1222-02-03-3

月統計報表之4

宜蘭縣南澳鄉各村里 現住原住民人口數按性別、年齡及原住民身分分(續5)
中華民國106年9月底
總計

RLRP08129

單位：人

區域別	性別	50 ~ 54 歲						55 ~ 59 歲					
		合計	50歲	51歲	52歲	53歲	54歲	合計	55歲	56歲	57歲	58歲	59歲
總計	計	353	57	68	80	71	77	384	91	79	85	67	62
	男	183	32	37	37	33	44	182	44	42	41	29	26
	女	170	25	31	43	38	33	202	47	37	44	38	36
南澳村	計	102	14	15	26	19	28	90	18	20	23	13	16
	男	49	5	7	10	14	13	48	13	13	8	8	6
	女	53	9	8	16	5	15	42	5	7	15	5	10
碧候村	計	65	7	18	15	14	11	74	21	16	15	14	8
	男	33	4	10	8	6	5	35	10	9	7	5	4
	女	32	3	8	7	8	6	39	11	7	8	9	4
東岳村	計	35	10	6	7	6	6	54	9	12	7	12	14
	男	15	4	2	3	3	3	18	1	6	2	4	5
	女	20	6	4	4	3	3	36	8	6	5	8	9
金岳村	計	30	3	7	6	7	7	38	7	6	12	6	7
	男	16	2	4	2	3	5	15	2	2	6	2	3
	女	14	1	3	4	4	2	23	5	4	6	4	4
武塔村	計	33	6	8	7	5	7	35	14	5	8	6	2
	男	21	3	6	3	3	6	18	7	3	6	2	-
	女	12	3	2	4	2	1	17	7	2	2	4	2
金洋村	計	26	7	5	6	5	3	38	7	7	9	7	8
	男	15	6	3	3	2	1	20	4	3	5	3	5
	女	11	1	2	3	3	2	18	3	4	4	4	3
澳花村	計	62	10	9	13	15	15	55	15	13	11	9	7
	男	34	8	5	8	2	11	28	7	6	7	5	3
	女	28	2	4	5	13	4	27	8	7	4	4	4





宜蘭縣南澳鄉各村里 現住原住民人口數按性別、年齡及原住民身分分(續6)
中華民國106年09月底
總計

RLRP08129

單位：人

區域別	性別	60 ~ 64 歲						65 ~ 69 歲					
		合計	60歲	61歲	62歲	63歲	64歲	合計	65歲	66歲	67歲	68歲	69歲
總計	計	302	87	66	46	62	41	150	35	31	30	28	26
	男	160	47	36	30	23	24	76	18	12	16	15	15
	女	142	40	30	16	39	17	74	17	19	14	13	11
南澳村	計	63	17	17	7	9	13	49	8	11	9	9	12
	男	36	9	10	5	3	9	26	5	3	6	5	7
	女	27	8	7	2	6	4	23	3	8	3	4	5
碧候村	計	66	12	14	14	11	15	26	6	7	3	5	5
	男	38	6	10	8	5	9	12	2	2	1	4	3
	女	28	6	4	6	6	6	14	4	5	2	1	2
東岳村	計	31	8	4	8	8	3	21	8	5	4	3	1
	男	15	4	1	5	3	2	12	5	3	3	1	-
	女	16	4	3	3	5	1	9	3	2	1	2	1
金岳村	計	29	11	7	3	7	1	11	1	2	1	3	4
	男	14	7	2	2	2	1	9	1	2	-	3	3
	女	15	4	5	1	5	-	2	-	-	1	-	1
武塔村	計	28	8	8	4	5	3	15	4	3	6	1	1
	男	17	5	5	3	2	2	5	1	2	1	-	1
	女	11	3	3	1	3	1	10	3	1	5	1	-
金洋村	計	41	16	7	4	11	3	15	3	3	5	4	-
	男	21	10	4	2	4	1	7	2	-	4	1	-
	女	20	6	3	2	7	2	8	1	3	1	3	-
澳花村	計	44	15	9	6	11	3	13	5	-	2	3	3
	男	19	6	4	5	4	-	5	2	-	1	1	1
	女	25	9	5	1	7	3	8	3	-	1	2	2




月統計報表之4

宜蘭縣南澳鄉各村里 現住原住民人口數按性別、年齡及原住民身分分(續7)
中華民國106年9月底
總計

RLRP08129

單位：人

區域別	性別	70 ~ 74 歲						75 ~ 79 歲					
		合計	70歲	71歲	72歲	73歲	74歲	合計	75歲	76歲	77歲	78歲	79歲
總計	計	84	16	13	14	16	25	81	17	13	17	20	14
	男	38	4	8	9	8	9	31	5	7	9	6	4
	女	46	12	5	5	8	16	50	12	6	8	14	10
南澳村	計	16	4	5	4	2	1	25	4	5	7	5	4
	男	5	-	2	3	-	-	10	1	3	4	1	1
	女	11	4	3	1	2	1	15	3	2	3	4	3
碧候村	計	24	1	4	6	9	4	16	1	3	3	5	4
	男	13	1	2	3	5	2	6	-	1	2	2	1
	女	11	-	2	3	4	2	10	1	2	1	3	3
東岳村	計	7	1	-	2	1	3	7	1	2	1	1	2
	男	2	-	-	1	-	1	2	-	1	1	-	-
	女	5	1	-	1	1	2	5	1	1	-	1	2
金岳村	計	8	2	1	-	-	5	5	4	-	-	1	-
	男	3	-	1	-	-	2	2	2	-	-	-	-
	女	5	2	-	-	-	3	3	2	-	-	1	-
武塔村	計	9	3	1	1	-	4	7	1	2	2	1	1
	男	5	2	1	1	-	1	3	-	1	1	1	-
	女	4	1	-	-	-	3	4	1	1	1	-	1
金洋村	計	13	3	2	-	4	4	7	2	-	2	2	1
	男	8	1	2	-	3	2	4	2	-	-	1	1
	女	5	2	-	-	1	2	3	-	-	2	1	-
澳花村	計	7	2	-	1	-	4	14	4	1	2	5	2
	男	2	-	-	1	-	1	4	-	1	1	1	1
	女	5	2	-	-	-	3	10	4	-	1	4	1



月統計報表之4


宜蘭縣南澳鄉各村里 現住原住民人口數按性別、年齡及原住民身分分(續8)
中華民國106年9月底
總計

RLRP08129

單位：人

區域別	性別	80 ~ 84 歲						85 ~ 89 歲					
		合計	80歲	81歲	82歲	83歲	84歲	合計	85歲	86歲	87歲	88歲	89歲
總計	計	54	9	8	13	12	12	24	9	6	5	3	1
	男	20	6	3	6	2	3	5	4	1	-	-	-
	女	34	3	5	7	10	9	19	5	5	5	3	1
南澳村	計	11	2	1	4	3	1	9	3	2	2	1	1
	男	4	1	-	2	1	-	1	1	-	-	-	-
	女	7	1	1	2	2	1	8	2	2	2	1	1
碧候村	計	10	3	1	2	2	2	2	1	1	-	-	-
	男	6	3	1	1	1	-	1	1	-	-	-	-
	女	4	-	-	1	1	2	1	-	1	-	-	-
東岳村	計	6	-	2	-	2	2	3	1	-	-	2	-
	男	1	-	-	-	-	1	1	1	-	-	-	-
	女	5	-	2	-	2	1	2	-	-	-	2	-
金岳村	計	8	2	1	3	-	2	3	-	1	2	-	-
	男	4	2	-	2	-	-	1	-	1	-	-	-
	女	4	-	1	1	-	2	2	-	-	2	-	-
武塔村	計	6	2	1	1	1	1	2	1	1	-	-	-
	男	1	-	-	-	-	1	-	-	-	-	-	-
	女	5	2	1	1	1	-	2	1	1	-	-	-
金洋村	計	6	-	-	2	2	2	3	1	1	1	-	-
	男	1	-	-	1	-	-	1	1	-	-	-	-
	女	5	-	-	1	2	2	2	-	1	1	-	-
澳花村	計	7	-	2	1	2	2	2	2	-	-	-	-
	男	3	-	2	-	-	1	-	-	-	-	-	-
	女	4	-	-	1	2	1	2	2	-	-	-	-





公開類
月報 次月3日前編送
月統計報表之4

編製機關	宜蘭縣南澳鄉戶政事務所
表號	1222-02-03-3


宜蘭縣南澳鄉各村里 現住原住民人口數按性別、年齡及原住民身分分(續9)
中華民國106年9月底
總計

RLRP08129

單位：人

區域別	性別	90 ~ 94 歲						95 ~ 99 歲					100歲以上	
		合計	90歲	91歲	92歲	93歲	94歲	合計	95歲	96歲	97歲	98歲		99歲
總計	計	5	1	1	2	-	1	-	-	-	-	-	-	-
	男	2	1	-	1	-	-	-	-	-	-	-	-	-
	女	3	-	1	1	-	1	-	-	-	-	-	-	-
南澳村	計	-	-	-	-	-	-	-	-	-	-	-	-	-
	男	-	-	-	-	-	-	-	-	-	-	-	-	-
	女	-	-	-	-	-	-	-	-	-	-	-	-	-
碧候村	計	1	-	1	-	-	-	-	-	-	-	-	-	-
	男	-	-	-	-	-	-	-	-	-	-	-	-	-
	女	1	-	1	-	-	-	-	-	-	-	-	-	-
東岳村	計	-	-	-	-	-	-	-	-	-	-	-	-	-
	男	-	-	-	-	-	-	-	-	-	-	-	-	-
	女	-	-	-	-	-	-	-	-	-	-	-	-	-
金岳村	計	-	-	-	-	-	-	-	-	-	-	-	-	-
	男	-	-	-	-	-	-	-	-	-	-	-	-	-
	女	-	-	-	-	-	-	-	-	-	-	-	-	-
武塔村	計	2	-	-	1	-	1	-	-	-	-	-	-	-
	男	-	-	-	-	-	-	-	-	-	-	-	-	-
	女	2	-	-	1	-	1	-	-	-	-	-	-	-
金洋村	計	1	-	-	1	-	-	-	-	-	-	-	-	-
	男	1	-	-	1	-	-	-	-	-	-	-	-	-
	女	-	-	-	-	-	-	-	-	-	-	-	-	-
澳花村	計	1	1	-	-	-	-	-	-	-	-	-	-	-
	男	1	1	-	-	-	-	-	-	-	-	-	-	-
	女	-	-	-	-	-	-	-	-	-	-	-	-	-





月統計報表之4

宜蘭縣南澳鄉各村里 現住原住民人口數按性別、年齡及原住民身分分(續10)
中華民國106年09月底
平地原住民

RLRP08129

單位：人

區域別	性別	總計	0 ~ 4 歲						5 ~ 9 歲					
			合計	0歲	1歲	2歲	3歲	4歲	合計	5歲	6歲	7歲	8歲	9歲
合計	計	132	8	2	1	2	1	2	8	2	4	1	1	-
	男	68	4	1	-	1	-	2	4	1	2	1	-	-
	女	64	4	1	1	1	1	-	4	1	2	-	1	-
南澳村	計	42	3	-	-	1	1	1	2	1	1	-	-	-
	男	19	1	-	-	-	-	1	-	-	-	-	-	-
	女	23	2	-	-	1	1	-	2	1	1	-	-	-
碧候村	計	20	-	-	-	-	-	-	-	-	-	-	-	-
	男	8	-	-	-	-	-	-	-	-	-	-	-	-
	女	12	-	-	-	-	-	-	-	-	-	-	-	-
東岳村	計	10	-	-	-	-	-	-	-	-	-	-	-	-
	男	6	-	-	-	-	-	-	-	-	-	-	-	-
	女	4	-	-	-	-	-	-	-	-	-	-	-	-
金岳村	計	7	-	-	-	-	-	-	-	-	-	-	-	-
	男	3	-	-	-	-	-	-	-	-	-	-	-	-
	女	4	-	-	-	-	-	-	-	-	-	-	-	-
武塔村	計	14	5	2	1	1	-	1	3	1	1	1	-	-
	男	6	3	1	-	1	-	1	2	1	-	1	-	-
	女	8	2	1	1	-	-	-	1	-	1	-	-	-
金洋村	計	13	-	-	-	-	-	-	1	-	1	-	-	-
	男	11	-	-	-	-	-	-	1	-	1	-	-	-
	女	2	-	-	-	-	-	-	-	-	-	-	-	-
澳花村	計	26	-	-	-	-	-	-	2	-	1	-	1	-
	男	15	-	-	-	-	-	-	1	-	1	-	-	-
	女	11	-	-	-	-	-	-	1	-	-	-	1	-





月統計報表之4

宜蘭縣南澳鄉各村里 現住原住民人口數按性別、年齡及原住民身分分(續11)
中華民國106年9月底
平地原住民

RLRP08129

單位：人

區域別	性別	10 ~ 14 歲						15 ~ 19 歲					
		合計	10歲	11歲	12歲	13歲	14歲	合計	15歲	16歲	17歲	18歲	19歲
合計	計	14	2	2	5	2	3	12	1	2	2	3	4
	男	9	1	1	4	1	2	5	1	1	1	2	-
	女	5	1	1	1	1	1	7	-	1	1	1	4
南澳村	計	2	-	-	-	1	1	6	1	-	2	1	2
	男	1	-	-	-	1	-	3	1	-	1	1	-
	女	1	-	-	-	-	1	3	-	-	1	-	2
碧候村	計	1	-	-	-	-	1	2	-	-	-	1	1
	男	1	-	-	-	-	1	-	-	-	-	-	-
	女	-	-	-	-	-	-	2	-	-	-	1	1
東岳村	計	1	-	-	1	-	-	2	-	2	-	-	-
	男	1	-	-	1	-	-	1	-	1	-	-	-
	女	-	-	-	-	-	-	1	-	1	-	-	-
金岳村	計	1	-	-	1	-	-	1	-	-	-	-	1
	男	1	-	-	1	-	-	-	-	-	-	-	-
	女	-	-	-	-	-	-	1	-	-	-	-	1
武塔村	計	2	1	-	1	-	-	-	-	-	-	-	-
	男	-	-	-	-	-	-	-	-	-	-	-	-
	女	2	1	-	1	-	-	-	-	-	-	-	-
金洋村	計	3	1	-	1	-	1	1	-	-	-	1	-
	男	3	1	-	1	-	1	1	-	-	-	1	-
	女	-	-	-	-	-	-	-	-	-	-	-	-
澳花村	計	4	-	2	1	1	-	-	-	-	-	-	-
	男	2	-	1	1	-	-	-	-	-	-	-	-
	女	2	-	1	-	1	-	-	-	-	-	-	-



宜蘭縣南澳鄉各村里 現住原住民人口數按性別、年齡及原住民身分分(續12)
中華民國106年9月底
平地原住民

RLRP08129

單位：人

區域別	性別	20 ~ 24 歲						25 ~ 29 歲					
		合計	20歲	21歲	22歲	23歲	24歲	合計	25歲	26歲	27歲	28歲	29歲
合計	計	15	5	2	3	3	2	10	3	2	1	2	2
	男	8	3	1	2	1	1	3	-	-	1	1	1
	女	7	2	1	1	2	1	7	3	2	-	1	1
南澳村	計	5	3	1	-	-	1	4	2	1	-	1	-
	男	1	1	-	-	-	-	1	-	-	-	1	-
	女	4	2	1	-	-	1	3	2	1	-	-	-
碧候村	計	3	1	-	-	1	1	3	1	1	-	-	1
	男	2	1	-	-	-	1	1	-	-	-	-	1
	女	1	-	-	-	1	-	2	1	1	-	-	-
東岳村	計	2	-	-	1	1	-	-	-	-	-	-	-
	男	-	-	-	-	-	-	-	-	-	-	-	-
	女	2	-	-	1	1	-	-	-	-	-	-	-
金岳村	計	-	-	-	-	-	-	-	-	-	-	-	-
	男	-	-	-	-	-	-	-	-	-	-	-	-
	女	-	-	-	-	-	-	-	-	-	-	-	-
武塔村	計	-	-	-	-	-	-	-	-	-	-	-	-
	男	-	-	-	-	-	-	-	-	-	-	-	-
	女	-	-	-	-	-	-	-	-	-	-	-	-
金洋村	計	2	-	1	1	-	-	2	-	-	1	-	1
	男	2	-	1	1	-	-	1	-	-	1	-	-
	女	-	-	-	-	-	-	1	-	-	-	-	1
澳花村	計	3	1	-	1	1	-	1	-	-	-	1	-
	男	3	1	-	1	1	-	-	-	-	-	-	-
	女	-	-	-	-	-	-	1	-	-	-	1	-



宜蘭縣南澳鄉各村里 現住原住民人口數按性別、年齡及原住民身分分(續13)
中華民國106年9月底
平地原住民

RLRP08129

單位：人

區域別	性別	30 ~ 34 歲						35 ~ 39 歲					
		合計	30歲	31歲	32歲	33歲	34歲	合計	35歲	36歲	37歲	38歲	39歲
合計	計	12	1	3	2	3	3	14	1	3	4	3	3
	男	4	1	1	-	1	1	6	-	2	1	1	2
	女	8	-	2	2	2	2	8	1	1	3	2	1
南澳村	計	3	-	1	1	1	-	4	1	1	-	2	-
	男	1	-	1	-	-	-	1	-	1	-	-	-
	女	2	-	-	1	1	-	3	1	-	-	2	-
碧候村	計	4	-	1	1	1	1	2	-	-	2	-	-
	男	-	-	-	-	-	-	-	-	-	-	-	-
	女	4	-	1	1	1	1	2	-	-	2	-	-
東岳村	計	1	-	-	-	-	1	1	-	1	-	-	-
	男	1	-	-	-	-	1	1	-	1	-	-	-
	女	-	-	-	-	-	-	-	-	-	-	-	-
金岳村	計	1	-	-	-	-	1	1	-	1	-	-	-
	男	-	-	-	-	-	-	-	-	-	-	-	-
	女	1	-	-	-	-	1	1	-	1	-	-	-
武塔村	計	2	-	1	-	1	-	1	-	-	-	-	1
	男	1	-	-	-	1	-	-	-	-	-	-	-
	女	1	-	1	-	-	-	1	-	-	-	-	1
金洋村	計	1	1	-	-	-	-	2	-	-	1	-	1
	男	1	1	-	-	-	-	1	-	-	-	-	1
	女	-	-	-	-	-	-	1	-	-	1	-	-
澳花村	計	-	-	-	-	-	-	3	-	-	1	1	1
	男	-	-	-	-	-	-	3	-	-	1	1	1
	女	-	-	-	-	-	-	-	-	-	-	-	-



宜蘭縣南澳鄉各村里 現住原住民人口數按性別、年齡及原住民身分分(續14)
中華民國106年9月底
平地原住民

RLRP08129

單位：人

區域別	性別	40 ~ 44 歲						45 ~ 49 歲					
		合計	40歲	41歲	42歲	43歲	44歲	合計	45歲	46歲	47歲	48歲	49歲
合計	計	7	1	1	1	3	1	6	-	1	3	-	2
	男	3	1	-	1	-	1	3	-	1	1	-	1
	女	4	-	1	-	3	-	3	-	-	2	-	1
南澳村	計	3	-	-	1	1	1	2	-	-	2	-	-
	男	2	-	-	1	-	1	1	-	-	1	-	-
	女	1	-	-	-	1	-	1	-	-	1	-	-
碧候村	計	2	1	-	-	1	-	-	-	-	-	-	-
	男	1	1	-	-	-	-	-	-	-	-	-	-
	女	1	-	-	-	1	-	-	-	-	-	-	-
東岳村	計	-	-	-	-	-	-	1	-	-	-	-	1
	男	-	-	-	-	-	-	1	-	-	-	-	1
	女	-	-	-	-	-	-	-	-	-	-	-	-
金岳村	計	1	-	1	-	-	-	-	-	-	-	-	-
	男	-	-	-	-	-	-	-	-	-	-	-	-
	女	1	-	1	-	-	-	-	-	-	-	-	-
武塔村	計	-	-	-	-	-	-	-	-	-	-	-	-
	男	-	-	-	-	-	-	-	-	-	-	-	-
	女	-	-	-	-	-	-	-	-	-	-	-	-
金洋村	計	-	-	-	-	-	-	1	-	1	-	-	-
	男	-	-	-	-	-	-	1	-	1	-	-	-
	女	-	-	-	-	-	-	-	-	-	-	-	-
澳花村	計	1	-	-	-	1	-	2	-	-	1	-	1
	男	-	-	-	-	-	-	-	-	-	-	-	-
	女	1	-	-	-	1	-	2	-	-	1	-	1

宜蘭縣南澳鄉各村里 現住原住民人口數按性別、年齡及原住民身分分(續15)
中華民國106年9月底
平地原住民

RLRP08129

單位：人

區域別	性別	50 ~ 54 歲						55 ~ 59 歲					
		合計	50歲	51歲	52歲	53歲	54歲	合計	55歲	56歲	57歲	58歲	59歲
合計	計	6	1	-	-	3	2	7	2	1	3	-	1
	男	4	1	-	-	1	2	7	2	1	3	-	1
	女	2	-	-	-	2	-	-	-	-	-	-	-
南澳村	計	3	1	-	-	1	1	2	1	-	1	-	-
	男	2	1	-	-	-	1	2	1	-	1	-	-
	女	1	-	-	-	1	-	-	-	-	-	-	-
碧候村	計	1	-	-	-	1	-	1	1	-	-	-	-
	男	1	-	-	-	1	-	1	1	-	-	-	-
	女	-	-	-	-	-	-	-	-	-	-	-	-
東岳村	計	-	-	-	-	-	-	-	-	-	-	-	-
	男	-	-	-	-	-	-	-	-	-	-	-	-
	女	-	-	-	-	-	-	-	-	-	-	-	-
金岳村	計	1	-	-	-	-	1	1	-	-	-	-	1
	男	1	-	-	-	-	1	1	-	-	-	-	1
	女	-	-	-	-	-	-	-	-	-	-	-	-
武塔村	計	-	-	-	-	-	-	-	-	-	-	-	-
	男	-	-	-	-	-	-	-	-	-	-	-	-
	女	-	-	-	-	-	-	-	-	-	-	-	-
金洋村	計	-	-	-	-	-	-	-	-	-	-	-	-
	男	-	-	-	-	-	-	-	-	-	-	-	-
	女	-	-	-	-	-	-	-	-	-	-	-	-
澳花村	計	1	-	-	-	1	-	3	-	1	2	-	-
	男	-	-	-	-	-	-	3	-	1	2	-	-
	女	1	-	-	-	1	-	-	-	-	-	-	-

宜蘭縣南澳鄉各村里 現住原住民人口數按性別、年齡及原住民身分分(續16)
中華民國106年9月底
平地原住民

RLRP08129

單位：人

區域別	性別	60 ~ 64 歲						65 ~ 69 歲					
		合計	60歲	61歲	62歲	63歲	64歲	合計	65歲	66歲	67歲	68歲	69歲
合計	計	7	2	-	2	1	2	1	-	-	1	-	-
	男	4	1	-	-	1	2	-	-	-	-	-	-
	女	3	1	-	2	-	-	1	-	-	1	-	-
南澳村	計	2	-	-	-	-	2	-	-	-	-	-	-
	男	2	-	-	-	-	2	-	-	-	-	-	-
	女	-	-	-	-	-	-	-	-	-	-	-	-
碧候村	計	1	-	-	-	1	-	-	-	-	-	-	-
	男	1	-	-	-	1	-	-	-	-	-	-	-
	女	-	-	-	-	-	-	-	-	-	-	-	-
東岳村	計	1	-	-	1	-	-	-	-	-	-	-	-
	男	-	-	-	-	-	-	-	-	-	-	-	-
	女	1	-	-	1	-	-	-	-	-	-	-	-
金岳村	計	-	-	-	-	-	-	-	-	-	-	-	-
	男	-	-	-	-	-	-	-	-	-	-	-	-
	女	-	-	-	-	-	-	-	-	-	-	-	-
武塔村	計	1	1	-	-	-	-	-	-	-	-	-	-
	男	-	-	-	-	-	-	-	-	-	-	-	-
	女	1	1	-	-	-	-	-	-	-	-	-	-
金洋村	計	-	-	-	-	-	-	-	-	-	-	-	-
	男	-	-	-	-	-	-	-	-	-	-	-	-
	女	-	-	-	-	-	-	-	-	-	-	-	-
澳花村	計	2	1	-	1	-	-	1	-	-	1	-	-
	男	1	1	-	-	-	-	-	-	-	-	-	-
	女	1	-	-	1	-	-	1	-	-	1	-	-

宜蘭縣南澳鄉各村里 現住原住民人口數按性別、年齡及原住民身分分(續17)
中華民國106年9月底
平地原住民

RLRP08129

單位：人

區域別	性別	70 ~ 74 歲						75 ~ 79 歲					
		合計	70歲	71歲	72歲	73歲	74歲	合計	75歲	76歲	77歲	78歲	79歲
合計	計	1	-	-	-	-	1	1	1	-	-	-	-
	男	1	-	-	-	-	1	-	-	-	-	-	-
	女	-	-	-	-	-	-	1	1	-	-	-	-
南澳村	計	-	-	-	-	-	-	-	-	-	-	-	-
	男	-	-	-	-	-	-	-	-	-	-	-	-
	女	-	-	-	-	-	-	-	-	-	-	-	-
碧候村	計	-	-	-	-	-	-	-	-	-	-	-	-
	男	-	-	-	-	-	-	-	-	-	-	-	-
	女	-	-	-	-	-	-	-	-	-	-	-	-
東岳村	計	1	-	-	-	-	1	-	-	-	-	-	-
	男	1	-	-	-	-	1	-	-	-	-	-	-
	女	-	-	-	-	-	-	-	-	-	-	-	-
金岳村	計	-	-	-	-	-	-	-	-	-	-	-	-
	男	-	-	-	-	-	-	-	-	-	-	-	-
	女	-	-	-	-	-	-	-	-	-	-	-	-
武塔村	計	-	-	-	-	-	-	-	-	-	-	-	-
	男	-	-	-	-	-	-	-	-	-	-	-	-
	女	-	-	-	-	-	-	-	-	-	-	-	-
金洋村	計	-	-	-	-	-	-	-	-	-	-	-	-
	男	-	-	-	-	-	-	-	-	-	-	-	-
	女	-	-	-	-	-	-	-	-	-	-	-	-
澳花村	計	-	-	-	-	-	-	1	1	-	-	-	-
	男	-	-	-	-	-	-	-	-	-	-	-	-
	女	-	-	-	-	-	-	1	1	-	-	-	-

宜蘭縣南澳鄉各村里 現住原住民人口數按性別、年齡及原住民身分分(續18)
中華民國106年09月底
平地原住民

RLRP08129

單位：人

區域別	性別	80 ~ 84 歲						85 ~ 89 歲					
		合計	80歲	81歲	82歲	83歲	84歲	合計	85歲	86歲	87歲	88歲	89歲
合計	計	3	1	1	-	-	1	-	-	-	-	-	-
	男女	3	1	1	-	-	1	-	-	-	-	-	-
南澳村	計	1	1	-	-	-	-	-	-	-	-	-	-
	男女	1	1	-	-	-	-	-	-	-	-	-	-
碧候村	計	-	-	-	-	-	-	-	-	-	-	-	-
	男女	-	-	-	-	-	-	-	-	-	-	-	-
東岳村	計	-	-	-	-	-	-	-	-	-	-	-	-
	男女	-	-	-	-	-	-	-	-	-	-	-	-
金岳村	計	-	-	-	-	-	-	-	-	-	-	-	-
	男女	-	-	-	-	-	-	-	-	-	-	-	-
武塔村	計	-	-	-	-	-	-	-	-	-	-	-	-
	男女	-	-	-	-	-	-	-	-	-	-	-	-
金洋村	計	-	-	-	-	-	-	-	-	-	-	-	-
	男女	-	-	-	-	-	-	-	-	-	-	-	-
澳花村	計	2	-	1	-	-	1	-	-	-	-	-	-
	男女	2	-	1	-	-	1	-	-	-	-	-	-

宜蘭縣南澳鄉各村里 現住原住民人口數按性別、年齡及原住民身分分(續19)
中華民國106年9月底
平地原住民

RLRP08129

單位：人

區域別	性別	90 ~ 94 歲						95 ~ 99 歲						100歲以上
		合計	90歲	91歲	92歲	93歲	94歲	合計	95歲	96歲	97歲	98歲	99歲	
合計	計	-	-	-	-	-	-	-	-	-	-	-	-	-
	男女	-	-	-	-	-	-	-	-	-	-	-	-	-
南澳村	計	-	-	-	-	-	-	-	-	-	-	-	-	-
	男女	-	-	-	-	-	-	-	-	-	-	-	-	-
碧候村	計	-	-	-	-	-	-	-	-	-	-	-	-	-
	男女	-	-	-	-	-	-	-	-	-	-	-	-	-
東岳村	計	-	-	-	-	-	-	-	-	-	-	-	-	-
	男女	-	-	-	-	-	-	-	-	-	-	-	-	-
金岳村	計	-	-	-	-	-	-	-	-	-	-	-	-	-
	男女	-	-	-	-	-	-	-	-	-	-	-	-	-
武塔村	計	-	-	-	-	-	-	-	-	-	-	-	-	-
	男女	-	-	-	-	-	-	-	-	-	-	-	-	-
金洋村	計	-	-	-	-	-	-	-	-	-	-	-	-	-
	男女	-	-	-	-	-	-	-	-	-	-	-	-	-
澳花村	計	-	-	-	-	-	-	-	-	-	-	-	-	-
	男女	-	-	-	-	-	-	-	-	-	-	-	-	-



公開類
月報 次月3日前編送
月統計報表之4

編製機關 宜蘭縣南澳鄉戶政事務所
表號 1222-02-03-3

宜蘭縣南澳鄉各村里 現住原住民人口數按性別、年齡及原住民身分分(續20)
中華民國106年9月底
山地原住民

RLRP08129

單位：人

區域別	性別	總計	0 ~ 4 歲						5 ~ 9 歲					
			合計	0歲	1歲	2歲	3歲	4歲	合計	5歲	6歲	7歲	8歲	9歲
合計	計	5,123	421	71	97	91	88	74	356	80	62	73	77	64
	男	2,647	202	33	44	45	40	40	178	32	37	34	45	30
	女	2,476	219	38	53	46	48	34	178	48	25	39	32	34
南澳村	計	1,191	79	13	18	11	21	16	58	17	10	13	12	6
	男	619	40	6	6	7	10	11	33	10	6	7	7	3
	女	572	39	7	12	4	11	5	25	7	4	6	5	3
碧候村	計	1,118	94	12	12	28	22	20	77	17	18	19	12	11
	男	586	36	2	6	11	9	8	38	4	11	11	6	6
	女	532	58	10	6	17	13	12	39	13	7	8	6	5
東岳村	計	505	44	7	9	12	7	9	52	15	8	5	12	12
	男	240	15	3	1	4	2	5	26	6	6	2	8	4
	女	265	29	4	8	8	5	4	26	9	2	3	4	8
金岳村	計	518	45	4	15	13	8	5	40	5	7	9	8	11
	男	259	28	1	10	9	5	3	14	-	3	2	3	6
	女	259	17	3	5	4	3	2	26	5	4	7	5	5
武塔村	計	428	33	8	8	9	7	1	21	2	4	5	5	5
	男	224	12	4	3	2	2	1	9	-	2	2	3	2
	女	204	21	4	5	7	5	-	12	2	2	3	2	3
金洋村	計	567	45	11	8	7	11	8	45	8	5	9	12	11
	男	307	28	6	4	6	8	4	24	5	2	3	7	7
	女	260	17	5	4	1	3	4	21	3	3	6	5	4
澳花村	計	796	81	16	27	11	12	15	63	16	10	13	16	8
	男	412	43	11	14	6	4	8	34	7	7	7	11	2
	女	384	38	5	13	5	8	7	29	9	3	6	5	6



宜蘭縣南澳鄉各村里 現住原住民人口數按性別、年齡及原住民身分分(續21)
中華民國106年9月底
山地原住民

RLRP08129

單位：人

區域別	性別	10 ~ 14 歲						15 ~ 19 歲					
		合計	10歲	11歲	12歲	13歲	14歲	合計	15歲	16歲	17歲	18歲	19歲
合計	計	320	59	62	67	66	66	378	69	67	75	88	79
	男	177	32	36	37	37	35	181	28	29	36	43	45
	女	143	27	26	30	29	31	197	41	38	39	45	34
南澳村	計	61	10	14	12	13	12	90	19	15	23	17	16
	男	31	3	5	10	6	7	42	10	5	9	8	10
	女	30	7	9	2	7	5	48	9	10	14	9	6
碧候村	計	83	16	17	19	17	14	84	13	19	14	19	19
	男	46	8	11	8	11	8	35	4	8	9	8	6
	女	37	8	6	11	6	6	49	9	11	5	11	13
東岳村	計	16	3	3	4	3	3	34	7	2	3	10	12
	男	11	3	3	2	1	2	16	4	2	2	4	4
	女	5	-	-	2	2	1	18	3	-	1	6	8
金岳村	計	43	10	8	7	9	9	48	10	6	12	11	9
	男	20	3	4	4	4	5	24	2	3	4	8	7
	女	23	7	4	3	5	4	24	8	3	8	3	2
武塔村	計	23	6	3	5	3	6	30	3	4	10	7	6
	男	15	5	1	3	3	3	18	1	1	7	3	6
	女	8	1	2	2	-	3	12	2	3	3	4	-
金洋村	計	41	4	7	8	10	12	35	6	9	4	11	5
	男	23	4	6	2	6	5	16	2	5	2	5	2
	女	18	-	1	6	4	7	19	4	4	2	6	3
澳花村	計	53	10	10	12	11	10	57	11	12	9	13	12
	男	31	6	6	8	6	5	30	5	5	3	7	10
	女	22	4	4	4	5	5	27	6	7	6	6	2



宜蘭縣南澳鄉各村里 現住原住民人口數按性別、年齡及原住民身分分(續22)
中華民國106年9月底
山地原住民

RLRP08129

單位：人

區域別	性別	20 ~ 24 歲					25 ~ 29 歲						
		合計	20歲	21歲	22歲	23歲	24歲	合計	25歲	26歲	27歲	28歲	29歲
合計	計	440	87	92	84	97	80	399	85	78	71	81	84
	男	218	41	42	40	44	51	213	40	45	40	48	40
	女	222	46	50	44	53	29	186	45	33	31	33	44
南澳村	計	107	24	18	18	28	19	99	25	15	16	23	20
	男	52	12	9	5	16	10	54	14	10	9	12	9
	女	55	12	9	13	12	9	45	11	5	7	11	11
碧候村	計	96	16	27	21	13	19	77	19	13	13	11	21
	男	54	11	9	13	7	14	37	10	6	6	6	9
	女	42	5	18	8	6	5	40	9	7	7	5	12
東岳村	計	27	5	5	8	4	5	43	8	12	3	10	10
	男	13	2	4	4	1	2	21	3	7	2	6	3
	女	14	3	1	4	3	3	22	5	5	1	4	7
金岳村	計	49	13	7	12	10	7	28	10	5	5	6	2
	男	19	4	4	6	2	3	17	6	3	3	4	1
	女	30	9	3	6	8	4	11	4	2	2	2	1
武塔村	計	38	3	9	10	10	6	36	5	12	7	5	7
	男	17	2	3	6	3	3	20	1	7	3	3	6
	女	21	1	6	4	7	3	16	4	5	4	2	1
金洋村	計	44	8	10	6	12	8	41	10	4	8	11	8
	男	22	5	5	1	5	6	28	4	3	7	9	5
	女	22	3	5	5	7	2	13	6	1	1	2	3
澳花村	計	79	18	16	9	20	16	75	8	17	19	15	16
	男	41	5	8	5	10	13	36	2	9	10	8	7
	女	38	13	8	4	10	3	39	6	8	9	7	9





月統計報表之4

宜蘭縣南澳鄉各村里 現住原住民人口數按性別、年齡及原住民身分分(續23)
中華民國106年9月底
山地原住民

RLRP08129

單位：人

區域別	性別	30 ~ 34 歲						35 ~ 39 歲					
		合計	30歲	31歲	32歲	33歲	34歲	合計	35歲	36歲	37歲	38歲	39歲
合計	計	421	70	87	86	88	90	362	92	85	64	67	54
	男	236	34	52	48	49	53	232	57	51	44	43	37
	女	185	36	35	38	39	37	130	35	34	20	24	17
南澳村	計	93	12	17	24	19	21	85	25	18	13	20	9
	男	47	5	11	9	13	9	58	18	13	8	13	6
	女	46	7	6	15	6	12	27	7	5	5	7	3
碧候村	計	92	11	18	25	15	23	89	25	16	17	17	14
	男	56	7	10	17	8	14	58	15	11	11	11	10
	女	36	4	8	8	7	9	31	10	5	6	6	4
東岳村	計	45	8	13	7	8	9	32	11	8	9	3	1
	男	25	4	9	3	5	4	25	8	6	8	2	1
	女	20	4	4	4	3	5	7	3	2	1	1	-
金岳村	計	34	6	11	-	8	9	38	13	4	6	7	8
	男	19	3	7	-	5	4	20	5	2	2	6	5
	女	15	3	4	-	3	5	18	8	2	4	1	3
武塔村	計	36	4	6	8	11	7	26	6	8	5	5	2
	男	20	2	1	6	8	3	19	5	6	4	3	1
	女	16	2	5	2	3	4	7	1	2	1	2	1
金洋村	計	48	11	8	10	10	9	50	8	19	7	9	7
	男	25	4	5	5	3	8	27	3	9	7	5	3
	女	23	7	3	5	7	1	23	5	10	-	4	4
澳花村	計	73	18	14	12	17	12	42	4	12	7	6	13
	男	44	9	9	8	7	11	25	3	4	4	3	11
	女	29	9	5	4	10	1	17	1	8	3	3	2





宜蘭縣南澳鄉各村里 現住原住民人口數按性別、年齡及原住民身分分(續24)
中華民國106年9月底
山地原住民

RLRP08129

單位：人

區域別	性別	40 ~ 44 歲						45 ~ 49 歲					
		合計	40歲	41歲	42歲	43歲	44歲	合計	45歲	46歲	47歲	48歲	49歲
合計	計	314	58	68	82	48	58	301	54	57	70	60	60
	男	173	34	39	44	24	32	159	22	34	44	30	29
	女	141	24	29	38	24	26	142	32	23	26	30	31
南澳村	計	83	14	20	19	15	15	79	15	19	13	17	15
	男	44	7	11	10	9	7	46	11	13	8	8	6
	女	39	7	9	9	6	8	33	4	6	5	9	9
碧候村	計	76	12	12	26	12	14	69	11	15	13	16	14
	男	43	6	9	14	5	9	42	4	11	7	11	9
	女	33	6	3	12	7	5	27	7	4	6	5	5
東岳村	計	31	9	9	6	3	4	19	1	1	9	3	5
	男	15	5	5	3	1	1	8	-	-	6	-	2
	女	16	4	4	3	2	3	11	1	1	3	3	3
金岳村	計	31	6	10	5	3	7	32	4	8	10	3	7
	男	20	6	6	2	1	5	16	1	4	5	2	4
	女	11	-	4	3	2	2	16	3	4	5	1	3
武塔村	計	21	4	6	3	5	3	28	7	4	6	6	5
	男	11	3	2	1	4	1	13	1	1	4	4	3
	女	10	1	4	2	1	2	15	6	3	2	2	2
金洋村	計	33	6	8	10	3	6	35	11	4	9	6	5
	男	18	1	4	7	2	4	18	3	4	6	3	2
	女	15	5	4	3	1	2	17	8	-	3	3	3
澳花村	計	39	7	3	13	7	9	39	5	6	10	9	9
	男	22	6	2	7	2	5	16	2	1	8	2	3
	女	17	1	1	6	5	4	23	3	5	2	7	6





公開類
月報 次月3日前編送
月統計報表之4

編製機關	宜蘭縣南澳鄉戶政事務所
表號	1222-02-03-3

宜蘭縣南澳鄉各村里 現住原住民人口數按性別、年齡及原住民身分分(續25)
中華民國106年09月底
山地原住民

RLRP08129

單位：人

區域別	性別	50 ~ 54 歲						55 ~ 59 歲					
		合計	50歲	51歲	52歲	53歲	54歲	合計	55歲	56歲	57歲	58歲	59歲
合計	計	347	56	68	80	68	75	377	89	78	82	67	61
	男	179	31	37	37	32	42	175	42	41	38	29	25
	女	168	25	31	43	36	33	202	47	37	44	38	36
南澳村	計	99	13	15	26	18	27	88	17	20	22	13	16
	男	47	4	7	10	14	12	46	12	13	7	8	6
	女	52	9	8	16	4	15	42	5	7	15	5	10
碧候村	計	64	7	18	15	13	11	73	20	16	15	14	8
	男	32	4	10	8	5	5	34	9	9	7	5	4
	女	32	3	8	7	8	6	39	11	7	8	9	4
東岳村	計	35	10	6	7	6	6	54	9	12	7	12	14
	男	15	4	2	3	3	3	18	1	6	2	4	5
	女	20	6	4	4	3	3	36	8	6	5	8	9
金岳村	計	29	3	7	6	7	6	37	7	6	12	6	6
	男	15	2	4	2	3	4	14	2	2	6	2	2
	女	14	1	3	4	4	2	23	5	4	6	4	4
武塔村	計	33	6	8	7	5	7	35	14	5	8	6	2
	男	21	3	6	3	3	6	18	7	3	6	2	-
	女	12	3	2	4	2	1	17	7	2	2	4	2
金洋村	計	26	7	5	6	5	3	38	7	7	9	7	8
	男	15	6	3	3	2	1	20	4	3	5	3	5
	女	11	1	2	3	3	2	18	3	4	4	4	3
澳花村	計	61	10	9	13	14	15	52	15	12	9	9	7
	男	34	8	5	8	2	11	25	7	5	5	5	3
	女	27	2	4	5	12	4	27	8	7	4	4	4



月統計報表之4

宜蘭縣南澳鄉各村里 現住原住民人口數按性別、年齡及原住民身分分(續26)
中華民國106年9月底
山地原住民

RLRP08129

單位：人

區域別	性別	60 ~ 64 歲						65 ~ 69 歲					
		合計	60歲	61歲	62歲	63歲	64歲	合計	65歲	66歲	67歲	68歲	69歲
合計	計	295	85	66	44	61	39	149	35	31	29	28	26
	男	156	46	36	30	22	22	76	18	12	16	15	15
	女	139	39	30	14	39	17	73	17	19	13	13	11
南澳村	計	61	17	17	7	9	11	49	8	11	9	9	12
	男	34	9	10	5	3	7	26	5	3	6	5	7
	女	27	8	7	2	6	4	23	3	8	3	4	5
碧候村	計	65	12	14	14	10	15	26	6	7	3	5	5
	男	37	6	10	8	4	9	12	2	2	1	4	3
	女	28	6	4	6	6	6	14	4	5	2	1	2
東岳村	計	30	8	4	7	8	3	21	8	5	4	3	1
	男	15	4	1	5	3	2	12	5	3	3	1	-
	女	15	4	3	2	5	1	9	3	2	1	2	1
金岳村	計	29	11	7	3	7	1	11	1	2	1	3	4
	男	14	7	2	2	2	1	9	1	2	-	3	3
	女	15	4	5	1	5	-	2	-	-	1	-	1
武塔村	計	27	7	8	4	5	3	15	4	3	6	1	1
	男	17	5	5	3	2	2	5	1	2	1	-	1
	女	10	2	3	1	3	1	10	3	1	5	1	-
金洋村	計	41	16	7	4	11	3	15	3	3	5	4	-
	男	21	10	4	2	4	1	7	2	-	4	1	-
	女	20	6	3	2	7	2	8	1	3	1	3	-
澳花村	計	42	14	9	5	11	3	12	5	-	1	3	3
	男	18	5	4	5	4	-	5	2	-	1	1	1
	女	24	9	5	-	7	3	7	3	-	-	2	2

宜蘭縣南澳鄉各村里 現住原住民人口數按性別、年齡及原住民身分分(續27)
中華民國106年9月底
山地原住民

RLRP08129

單位：人

區域別	性別	70 ~ 74 歲						75 ~ 79 歲					
		合計	70歲	71歲	72歲	73歲	74歲	合計	75歲	76歲	77歲	78歲	79歲
合計	計	83	16	13	14	16	24	80	16	13	17	20	14
	男	37	4	8	9	8	8	31	5	7	9	6	4
	女	46	12	5	5	8	16	49	11	6	8	14	10
南澳村	計	16	4	5	4	2	1	25	4	5	7	5	4
	男	5	-	2	3	-	-	10	1	3	4	1	1
	女	11	4	3	1	2	1	15	3	2	3	4	3
碧候村	計	24	1	4	6	9	4	16	1	3	3	5	4
	男	13	1	2	3	5	2	6	-	1	2	2	1
	女	11	-	2	3	4	2	10	1	2	1	3	3
東岳村	計	6	1	-	2	1	2	7	1	2	1	1	2
	男	1	-	-	1	-	-	2	-	1	1	-	-
	女	5	1	-	1	1	2	5	1	1	-	1	2
金岳村	計	8	2	1	-	-	5	5	4	-	-	1	-
	男	3	-	1	-	-	2	2	2	-	-	-	-
	女	5	2	-	-	-	3	3	2	-	-	1	-
武塔村	計	9	3	1	1	-	4	7	1	2	2	1	1
	男	5	2	1	1	-	1	3	-	1	1	1	-
	女	4	1	-	-	-	3	4	1	1	1	-	1
金洋村	計	13	3	2	-	4	4	7	2	-	2	2	1
	男	8	1	2	-	3	2	4	2	-	-	1	1
	女	5	2	-	-	1	2	3	-	-	2	1	-
澳花村	計	7	2	-	1	-	4	13	3	1	2	5	2
	男	2	-	-	1	-	1	4	-	1	1	1	1
	女	5	2	-	-	-	3	9	3	-	1	4	1

宜蘭縣南澳鄉各村里 現住原住民人口數按性別、年齡及原住民身分分(續28)
中華民國106年9月底
山地原住民

RLRP08129

單位：人

區域別	性別	80 ~ 84 歲						85 ~ 89 歲					
		合計	80歲	81歲	82歲	83歲	84歲	合計	85歲	86歲	87歲	88歲	89歲
合計	計	51	8	7	13	12	11	24	9	6	5	3	1
	男	17	5	2	6	2	2	5	4	1	-	-	-
	女	34	3	5	7	10	9	19	5	5	5	3	1
南澳村	計	10	1	1	4	3	1	9	3	2	2	1	1
	男	3	-	-	2	1	-	1	1	-	-	-	-
	女	7	1	1	2	2	1	8	2	2	2	1	1
碧候村	計	10	3	1	2	2	2	2	1	1	-	-	-
	男	6	3	1	1	1	-	1	1	-	-	-	-
	女	4	-	-	1	1	2	1	-	1	-	-	-
東岳村	計	6	-	2	-	2	2	3	1	-	-	2	-
	男	1	-	-	-	-	1	1	1	-	-	-	-
	女	5	-	2	-	2	1	2	-	-	-	2	-
金岳村	計	8	2	1	3	-	2	3	-	1	2	-	-
	男	4	2	-	2	-	-	1	-	1	-	-	-
	女	4	-	1	1	-	2	2	-	-	2	-	-
武塔村	計	6	2	1	1	1	1	2	1	1	-	-	-
	男	1	-	-	-	-	1	-	-	-	-	-	-
	女	5	2	1	1	1	-	2	1	1	-	-	-
金洋村	計	6	-	-	2	2	2	3	1	1	1	-	-
	男	1	-	-	1	-	-	1	1	-	-	-	-
	女	5	-	-	1	2	2	2	-	1	1	-	-
澳花村	計	5	-	1	1	2	1	2	2	-	-	-	-
	男	1	-	1	-	-	-	-	-	-	-	-	-
	女	4	-	-	1	2	1	2	2	-	-	-	-

宜蘭縣南澳鄉各村里 現住原住民人口數按性別、年齡及原住民身分分(續29完)
中華民國106年9月底
山地原住民

RLRP08129

單位：人

區域別	性別	90 ~ 94 歲						95 ~ 99 歲						100歲以上
		合計	90歲	91歲	92歲	93歲	94歲	合計	95歲	96歲	97歲	98歲	99歲	
合計	計	5	1	1	2	-	1	-	-	-	-	-	-	-
	男	2	1	-	1	-	-	-	-	-	-	-	-	-
	女	3	-	1	1	-	1	-	-	-	-	-	-	-
南澳村	計	-	-	-	-	-	-	-	-	-	-	-	-	-
	男	-	-	-	-	-	-	-	-	-	-	-	-	-
	女	-	-	-	-	-	-	-	-	-	-	-	-	-
碧候村	計	1	-	1	-	-	-	-	-	-	-	-	-	-
	男	-	-	-	-	-	-	-	-	-	-	-	-	-
	女	1	-	1	-	-	-	-	-	-	-	-	-	-
東岳村	計	-	-	-	-	-	-	-	-	-	-	-	-	-
	男	-	-	-	-	-	-	-	-	-	-	-	-	-
	女	-	-	-	-	-	-	-	-	-	-	-	-	-
金岳村	計	-	-	-	-	-	-	-	-	-	-	-	-	-
	男	-	-	-	-	-	-	-	-	-	-	-	-	-
	女	-	-	-	-	-	-	-	-	-	-	-	-	-
武塔村	計	2	-	-	1	-	1	-	-	-	-	-	-	-
	男	-	-	-	-	-	-	-	-	-	-	-	-	-
	女	2	-	-	1	-	1	-	-	-	-	-	-	-
金洋村	計	1	-	-	1	-	-	-	-	-	-	-	-	-
	男	1	-	-	1	-	-	-	-	-	-	-	-	-
	女	-	-	-	-	-	-	-	-	-	-	-	-	-
澳花村	計	1	1	-	-	-	-	-	-	-	-	-	-	-
	男	1	1	-	-	-	-	-	-	-	-	-	-	-
	女	-	-	-	-	-	-	-	-	-	-	-	-	-

填表

審核


業務主管人員
主辦統計人員

機關首長

資料來源：依據戶籍註記資料編製。

填表說明：本表編製完竣，經機關長官核章後自存，並應由網際網路通報直轄市或縣（市）政府戶政單位。

製表日期：106年10月2日08時22分56秒



月統計報表之5

宜蘭縣南澳鄉各村里 結婚人數按性別及原屬國籍(地區)分
中華民國106年09月

RLRP0812A

單位：人

區域別	性別	總計	本國籍									外國籍										
			本國籍			大陸地區			港澳地區			合計			東南亞地區							
			合計	已設籍	未設籍	合計	已設籍	未設籍	合計	已設籍	未設籍	計	已設籍	未設籍	小計	已設籍	未設籍	印尼	馬來西亞	新加坡	菲律賓	泰國
總計	男女	3 3	3 3	3 3	- -	- -	- -	- -	- -	- -	- -	- -	- -	- -	- -	- -	- -	- -	- -	- -	- -	- -
南澳村	男女	1 1	1 1	1 1	- -	- -	- -	- -	- -	- -	- -	- -	- -	- -	- -	- -	- -	- -	- -	- -	- -	- -
碧候村	男女	- -	- -	- -	- -	- -	- -	- -	- -	- -	- -	- -	- -	- -	- -	- -	- -	- -	- -	- -	- -	- -
東岳村	男女	- -	- -	- -	- -	- -	- -	- -	- -	- -	- -	- -	- -	- -	- -	- -	- -	- -	- -	- -	- -	- -
金岳村	男女	- -	- -	- -	- -	- -	- -	- -	- -	- -	- -	- -	- -	- -	- -	- -	- -	- -	- -	- -	- -	- -
武塔村	男女	1 1	1 1	1 1	- -	- -	- -	- -	- -	- -	- -	- -	- -	- -	- -	- -	- -	- -	- -	- -	- -	- -
金洋村	男女	1 1	1 1	1 1	- -	- -	- -	- -	- -	- -	- -	- -	- -	- -	- -	- -	- -	- -	- -	- -	- -	- -
澳花村	男女	- -	- -	- -	- -	- -	- -	- -	- -	- -	- -	- -	- -	- -	- -	- -	- -	- -	- -	- -	- -	- -





公開類
月報 次月3日前編送

編製機關 宜蘭縣南澳鄉戶政事務所
表號 1234-01-23-3

月統計報表之5

宜蘭縣南澳鄉各村里 結婚人數按性別及原屬國籍(地區)分(續)
中華民國106年09月

RLRP0812A

單位：人

區域別	性別	外國籍																				
						其他國籍																
		緬甸	越南	柬埔寨	寮國	計			日本	韓國	美國	加拿大	澳大利亞	紐西蘭	英國	法國	德國	史瓦濟蘭	南非	賴索托	模里西斯	其他
小計	已設籍					未設籍																
總計	男女	-	-	-	-	-	-	-	-	-	-	-	-	-	-	-	-	-	-	-	-	-
南澳村	男女	-	-	-	-	-	-	-	-	-	-	-	-	-	-	-	-	-	-	-	-	-
碧候村	男女	-	-	-	-	-	-	-	-	-	-	-	-	-	-	-	-	-	-	-	-	-
東岳村	男女	-	-	-	-	-	-	-	-	-	-	-	-	-	-	-	-	-	-	-	-	-
金岳村	男女	-	-	-	-	-	-	-	-	-	-	-	-	-	-	-	-	-	-	-	-	-
武塔村	男女	-	-	-	-	-	-	-	-	-	-	-	-	-	-	-	-	-	-	-	-	-
金洋村	男女	-	-	-	-	-	-	-	-	-	-	-	-	-	-	-	-	-	-	-	-	-
澳花村	男女	-	-	-	-	-	-	-	-	-	-	-	-	-	-	-	-	-	-	-	-	-

填表

審核

業務主管人員
主辦統計人員

機關首長

資料來源：依據結婚登記申請書編製。

填表說明：1.本表大陸(港澳)地區或外國籍配偶已設籍資料係指於民國92年7月1日以後辦理初設戶籍登記者。

2.本表本國籍未設籍資料係指臺灣地區無戶籍國民，亦即具有我國國籍，現僑居外國國民及取得、回復我國國籍未曾在臺灣地區設有戶籍之國民。

3.本表統計對象係指結婚之雙方至少須有一方為國內現設有戶籍者。

4.本表編製完竣，經機關長官核章後自存，並應由網際網路通報直轄市或縣(市)政府戶政單位。

製表日期：106年10月2日08時23分33秒





公開類
月報 次月3日前編送
月統計報表之6

編製機關	宜蘭縣南澳鄉戶政事務所
表號	1234-03-21-3

宜蘭縣南澳鄉各村里 離婚人數按性別及原屬國籍(地區)分(續)
中華民國106年09月

RLRP0812B

單位：人

區域別	性別	外國籍																				
						其他國籍																
		緬甸	越南	柬埔寨	寮國	計			日本	韓國	美國	加拿大	澳大利亞	紐西蘭	英國	法國	德國	史瓦濟蘭	南非	賴索托	模里西斯	其他
小計	已設籍					未設籍																
總計	男女	-	-	-	-	-	-	-	-	-	-	-	-	-	-	-	-	-	-	-	-	-
南澳村	男女	-	-	-	-	-	-	-	-	-	-	-	-	-	-	-	-	-	-	-	-	-
碧候村	男女	-	-	-	-	-	-	-	-	-	-	-	-	-	-	-	-	-	-	-	-	-
東岳村	男女	-	-	-	-	-	-	-	-	-	-	-	-	-	-	-	-	-	-	-	-	-
金岳村	男女	-	-	-	-	-	-	-	-	-	-	-	-	-	-	-	-	-	-	-	-	-
武塔村	男女	-	-	-	-	-	-	-	-	-	-	-	-	-	-	-	-	-	-	-	-	-
金洋村	男女	-	-	-	-	-	-	-	-	-	-	-	-	-	-	-	-	-	-	-	-	-
澳花村	男女	-	-	-	-	-	-	-	-	-	-	-	-	-	-	-	-	-	-	-	-	-

填表 審核 業務主管人員 主辦統計人員 機關首長

資料來源：依據離婚登記申請書編製。

- 填表說明：
- 1.本表大陸(港澳)地區或外國籍配偶已設籍資料係指於民國92年7月1日以後辦理初設戶籍登記者。
 - 2.本表本國籍未設籍資料係指臺灣地區無戶籍國民，亦即具有我國國籍，現僑居外國國民及取得、回復我國國籍未曾在臺灣地區設有戶籍之國民。
 - 3.本表統計對象係指離婚之雙方至少須有一方為國內現設有戶籍者。
 - 4.本表編製完竣，經機關長官核章後自存，並應由網際網路通報直轄市或縣(市)政府戶政單位。

製表日期：106年10月2日08時23分41秒





宜蘭縣南澳鄉各村里 現住原住民人口數按性別、原住民身分及族別分
中華民國106年09月底
總計

RLRP0812D

單位：人

區域別	性別	總計	阿美族	泰雅族	排灣族	布農族	魯凱族	卑南族	鄒族	賽夏族	雅美族	邵族	噶瑪蘭族	太魯閣族	撒奇萊雅族	賽德克族	拉阿魯哇族	卡那卡那富族	尚未申報
總計	計	5,255	114	4,863	22	50	15	4	4	2	1	-	-	74	-	8	-	1	97
	男	2,715	53	2,536	9	13	10	1	1	1	-	-	-	25	-	1	-	-	65
	女	2,540	61	2,327	13	37	5	3	3	1	1	-	-	49	-	7	-	1	32
南澳村	計	1,233	34	1,133	5	9	3	3	-	2	-	-	-	11	-	1	-	-	32
	男	638	15	596	1	2	1	-	-	1	-	-	-	3	-	-	-	-	19
	女	595	19	537	4	7	2	3	-	1	-	-	-	8	-	1	-	-	13
碧候村	計	1,138	18	1,074	6	12	1	1	-	-	-	-	-	9	-	3	-	-	14
	男	594	6	572	2	1	1	1	-	-	-	-	-	1	-	-	-	-	10
	女	544	12	502	4	11	-	-	-	-	-	-	-	8	-	3	-	-	4
東岳村	計	515	8	481	2	3	-	-	3	-	-	-	-	9	-	-	-	1	8
	男	246	4	231	-	1	-	-	1	-	-	-	-	2	-	-	-	-	7
	女	269	4	250	2	2	-	-	2	-	-	-	-	7	-	-	-	1	1
金岳村	計	525	7	496	3	4	1	-	1	-	-	-	-	9	-	1	-	-	3
	男	262	3	246	3	2	-	-	-	-	-	-	-	4	-	1	-	-	3
	女	263	4	250	-	2	1	-	1	-	-	-	-	5	-	-	-	-	-
武塔村	計	442	16	410	-	3	1	-	-	-	-	-	-	6	-	-	-	-	6
	男	230	7	216	-	1	-	-	-	-	-	-	-	2	-	-	-	-	4
	女	212	9	194	-	2	1	-	-	-	-	-	-	4	-	-	-	-	2
金洋村	計	580	3	530	5	10	5	-	-	-	-	-	-	12	-	1	-	-	14
	男	318	2	291	3	4	5	-	-	-	-	-	-	4	-	-	-	-	9
	女	262	1	239	2	6	-	-	-	-	-	-	-	8	-	1	-	-	5
澳花村	計	822	28	739	1	9	4	-	-	-	1	-	-	18	-	2	-	-	20
	男	427	16	384	-	2	3	-	-	-	-	-	-	9	-	-	-	-	13
	女	395	12	355	1	7	1	-	-	-	1	-	-	9	-	2	-	-	7





公開類
月報 次月3日前編送
月統計報表之7


編製機關 宜蘭縣南澳鄉戶政事務所
表號 1222-02-04-3


宜蘭縣南澳鄉各村里 現住原住民人口數按性別、原住民身分及族別分(續1)
中華民國106年9月底
平地原住民

RLRP0812D

單位：人

區域別	性別	總計	阿美族	泰雅族	排灣族	布農族	魯凱族	卑南族	鄒族	賽夏族	雅美族	邵族	噶瑪蘭族	太魯閣族	撒奇萊雅族	賽德克族	拉阿魯哇族	卡那卡那富族	尚未申報
合計	計	132	105	5	3	-	6	2	-	1	-	-	-	-	-	-	-	-	10
	男	68	48	3	3	-	6	1	-	-	-	-	-	-	-	-	-	-	7
	女	64	57	2	-	-	-	1	-	1	-	-	-	-	-	-	-	-	3
南澳村	計	42	33	4	-	-	-	1	-	1	-	-	-	-	-	-	-	-	3
	男	19	15	2	-	-	-	-	-	-	-	-	-	-	-	-	-	-	2
	女	23	18	2	-	-	-	1	-	1	-	-	-	-	-	-	-	-	1
碧候村	計	20	18	-	-	-	1	1	-	-	-	-	-	-	-	-	-	-	-
	男	8	6	-	-	-	1	1	-	-	-	-	-	-	-	-	-	-	-
	女	12	12	-	-	-	-	-	-	-	-	-	-	-	-	-	-	-	-
東岳村	計	10	8	-	-	-	-	-	-	-	-	-	-	-	-	-	-	-	2
	男	6	4	-	-	-	-	-	-	-	-	-	-	-	-	-	-	-	2
	女	4	4	-	-	-	-	-	-	-	-	-	-	-	-	-	-	-	-
金岳村	計	7	7	-	-	-	-	-	-	-	-	-	-	-	-	-	-	-	-
	男	3	3	-	-	-	-	-	-	-	-	-	-	-	-	-	-	-	-
	女	4	4	-	-	-	-	-	-	-	-	-	-	-	-	-	-	-	-
武塔村	計	14	14	-	-	-	-	-	-	-	-	-	-	-	-	-	-	-	-
	男	6	6	-	-	-	-	-	-	-	-	-	-	-	-	-	-	-	-
	女	8	8	-	-	-	-	-	-	-	-	-	-	-	-	-	-	-	-
金洋村	計	13	3	1	3	-	5	-	-	-	-	-	-	-	-	-	-	-	1
	男	11	2	1	3	-	5	-	-	-	-	-	-	-	-	-	-	-	-
	女	2	1	-	-	-	-	-	-	-	-	-	-	-	-	-	-	-	1
澳花村	計	26	22	-	-	-	-	-	-	-	-	-	-	-	-	-	-	-	4
	男	15	12	-	-	-	-	-	-	-	-	-	-	-	-	-	-	-	3
	女	11	10	-	-	-	-	-	-	-	-	-	-	-	-	-	-	-	1





公開類
月報 次月3日前編送

編製機關 宜蘭縣南澳鄉戶政事務所
表號 1222-02-04-3

月統計報表之7

宜蘭縣南澳鄉各村里 現住原住民人口數按性別、原住民身分及族別分(續2完)
中華民國106年9月底
山地原住民

RLRP0812D

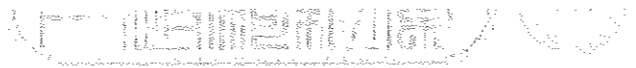
單位：人

區域別	性別	總計	阿美族	泰雅族	排灣族	布農族	魯凱族	卑南族	鄒族	賽夏族	雅美族	邵族	噶瑪蘭族	太魯閣族	撒奇萊雅族	賽德克族	拉阿魯哇族	卡那卡那富族	尚未申報
合計	計	5,123	9	4,858	19	50	9	2	4	1	1	-	-	74	-	8	-	1	87
	男	2,647	5	2,533	6	13	4	-	1	1	-	-	-	25	-	1	-	-	58
南澳村	女	2,476	4	2,325	13	37	5	2	3	-	1	-	-	49	-	7	-	1	29
	計	1,191	1	1,129	5	9	3	2	-	1	-	-	-	11	-	1	-	-	29
碧候村	男	619	-	594	1	2	1	-	-	1	-	-	-	3	-	-	-	-	17
	女	572	1	535	4	7	2	2	-	-	-	-	-	8	-	1	-	-	12
東岳村	計	1,118	-	1,074	6	12	-	-	-	-	-	-	-	9	-	3	-	-	14
	男	586	-	572	2	1	-	-	-	-	-	-	-	1	-	-	-	-	10
金岳村	女	532	-	502	4	11	-	-	-	-	-	-	-	8	-	3	-	-	4
	計	505	-	481	2	3	-	-	3	-	-	-	-	9	-	-	-	1	6
武塔村	男	240	-	231	-	1	-	-	1	-	-	-	-	2	-	-	-	-	5
	女	265	-	250	2	2	-	-	2	-	-	-	-	7	-	-	-	1	1
金洋村	計	518	-	496	3	4	1	-	1	-	-	-	-	9	-	1	-	-	3
	男	259	-	246	3	2	-	-	-	-	-	-	-	4	-	1	-	-	3
澳花村	女	259	-	250	-	2	1	-	1	-	-	-	-	5	-	-	-	-	-
	計	428	2	410	-	3	1	-	-	-	-	-	-	6	-	-	-	-	6
南澳村	男	224	1	216	-	1	-	-	-	-	-	-	-	2	-	-	-	-	4
	女	204	1	194	-	2	1	-	-	-	-	-	-	4	-	-	-	-	2
金洋村	計	567	-	529	2	10	-	-	-	-	-	-	-	12	-	1	-	-	13
	男	307	-	290	-	4	-	-	-	-	-	-	-	4	-	-	-	-	9
澳花村	女	260	-	239	2	6	-	-	-	-	-	-	-	8	-	1	-	-	4
	計	796	6	739	1	9	4	-	-	-	1	-	-	18	-	2	-	-	16
南澳村	男	412	4	384	-	2	3	-	-	-	-	-	-	9	-	-	-	-	10
	女	384	2	355	1	7	1	-	-	-	1	-	-	9	-	2	-	-	6

填表 審核 業務主管人員 主辦統計人員 機關首長

資料來源：依據戶籍註記資料編製。
填表說明：本表編製完竣，經機關長官核章後自存，並應由網際網路通報直轄市或縣（市）政府戶政單位。
製表日期：106年10月2日08時23分49秒





次月3日前編送

月統計報表之8

宜蘭縣南澳鄉各村里 結婚人數按性別、原屬國籍(地區)及原戶籍地分
中華民國106年09月

RLRP0812E

單位：人

原戶籍地	性別	總計	本國籍									外國籍										
			大陸地區			港澳地區			合計			東南亞地區										
			合計	已設籍	未設籍	合計	已設籍	未設籍	合計	已設籍	未設籍	計	已設籍	未設籍	小計	已設籍	未設籍	印尼	馬來西亞	新加坡	菲律賓	泰國
總計	男女	2 5	2 5	2 5	- -	- -	- -	- -	- -	- -	- -	- -	- -	- -	- -	- -	- -	- -	- -	- -	- -	- -
南澳村	男女	- 1	- 1	- 1	- -	- -	- -	- -	- -	- -	- -	- -	- -	- -	- -	- -	- -	- -	- -	- -	- -	- -
碧候村	男女	- -	- -	- -	- -	- -	- -	- -	- -	- -	- -	- -	- -	- -	- -	- -	- -	- -	- -	- -	- -	- -
東岳村	男女	- 1	- 1	- 1	- -	- -	- -	- -	- -	- -	- -	- -	- -	- -	- -	- -	- -	- -	- -	- -	- -	- -
金岳村	男女	1 -	1 -	1 -	- -	- -	- -	- -	- -	- -	- -	- -	- -	- -	- -	- -	- -	- -	- -	- -	- -	- -
武塔村	男女	- 2	- 2	- 2	- -	- -	- -	- -	- -	- -	- -	- -	- -	- -	- -	- -	- -	- -	- -	- -	- -	- -
金洋村	男女	1 1	1 1	1 1	- -	- -	- -	- -	- -	- -	- -	- -	- -	- -	- -	- -	- -	- -	- -	- -	- -	- -
澳花村	男女	- -	- -	- -	- -	- -	- -	- -	- -	- -	- -	- -	- -	- -	- -	- -	- -	- -	- -	- -	- -	- -





宜蘭縣南澳鄉各村里 結婚人數按性別、原屬國籍(地區)及原戶籍地分(續)
中華民國106年09月

RLRP0812E

單位：人

原戶籍地	性別	外國籍																				
						其他國籍																
		緬甸	越南	柬埔寨	寮國	計			日本	韓國	美國	加拿大	澳大利亞	紐西蘭	英國	法國	德國	史瓦濟蘭	南非	賴索托	模里西斯	其他
小計	已設籍					未設籍																
總計	男女	-	-	-	-	-	-	-	-	-	-	-	-	-	-	-	-	-	-	-	-	-
南澳村	男女	-	-	-	-	-	-	-	-	-	-	-	-	-	-	-	-	-	-	-	-	-
碧候村	男女	-	-	-	-	-	-	-	-	-	-	-	-	-	-	-	-	-	-	-	-	-
東岳村	男女	-	-	-	-	-	-	-	-	-	-	-	-	-	-	-	-	-	-	-	-	-
金岳村	男女	-	-	-	-	-	-	-	-	-	-	-	-	-	-	-	-	-	-	-	-	-
武塔村	男女	-	-	-	-	-	-	-	-	-	-	-	-	-	-	-	-	-	-	-	-	-
金洋村	男女	-	-	-	-	-	-	-	-	-	-	-	-	-	-	-	-	-	-	-	-	-
澳花村	男女	-	-	-	-	-	-	-	-	-	-	-	-	-	-	-	-	-	-	-	-	-

填表 審核 業務主管人員 主辦統計人員 機關首長

資料來源：依據結婚登記申請書編製。
 填表說明：1.本表大陸(港澳)地區或外國籍配偶已設籍資料係指於民國92年7月1日以後辦理初設戶籍登記者。
 2.本表本國籍未設籍資料係指臺灣地區無戶籍國民，亦即具有我國國籍，現僑居外國國民及取得、回復我國國籍未曾在臺灣地區設有戶籍之國民。
 3.本表統計對象係指結婚之雙方至少須有一方為國內現設有戶籍者。
 4.本表未設籍者及曾有戶籍者依配偶戶籍地列表。
 5.本表編製完竣，經機關長官核章後自存，並應由網際網路通報直轄市或縣(市)政府戶政單位。
 製表日期：106年10月2日08時24分16秒



公開類
月報 次月3日前編送

編製機關 宜蘭縣南澳鄉戶政事務所
表號 1234-03-38-3

月統計報表之9

宜蘭縣南澳鄉各村里 離婚人數按性別、原屬國籍(地區)及原戶籍地分(續)
中華民國106年09月

RLRP0812G

單位：人

原戶籍地	性別	外國籍																				
						其他國籍																
		緬甸	越南	柬埔寨	寮國	計			日本	韓國	美國	加拿大	澳大利亞	紐西蘭	英國	法國	德國	史瓦濟蘭	南非	賴索托	模里西斯	其他
小計	已設籍					未設籍																
總計	男女	-	-	-	-	-	-	-	-	-	-	-	-	-	-	-	-	-	-	-	-	-
南澳村	男女	-	-	-	-	-	-	-	-	-	-	-	-	-	-	-	-	-	-	-	-	-
碧候村	男女	-	-	-	-	-	-	-	-	-	-	-	-	-	-	-	-	-	-	-	-	-
東岳村	男女	-	-	-	-	-	-	-	-	-	-	-	-	-	-	-	-	-	-	-	-	-
金岳村	男女	-	-	-	-	-	-	-	-	-	-	-	-	-	-	-	-	-	-	-	-	-
武塔村	男女	-	-	-	-	-	-	-	-	-	-	-	-	-	-	-	-	-	-	-	-	-
金洋村	男女	-	-	-	-	-	-	-	-	-	-	-	-	-	-	-	-	-	-	-	-	-
澳花村	男女	-	-	-	-	-	-	-	-	-	-	-	-	-	-	-	-	-	-	-	-	-

填表 審核 業務主管人員 主辦統計人員 機關首長

資料來源：依據離婚登記申請書編製。
 填表說明：1.本表大陸(港澳)地區或外國籍配偶已設籍資料係指於民國92年7月1日以後辦理初設戶籍登記者。
 2.本表本國籍未設籍資料係指臺灣地區無戶籍國民，亦即具有我國國籍，現僑居國外國民及取得、回復我國國籍未曾在臺灣地區設有戶籍之國民。
 3.本表統計對象係指離婚之雙方至少須有一方為國內現設有戶籍者。
 4.本表未設籍者及曾有戶籍者依離婚配偶戶籍地列表。
 5.本表編製完竣，經機關長官核章後自存，並應由網際網路通報直轄市或縣(市)政府戶政單位。
 製表日期：106年10月2日08時24分24秒



月統計報表之10

宜蘭縣南澳鄉各村里 各直轄市、縣(市)間遷徙人口數按性別分
中華民國106年09月

RLRP0812I

單位：人

區域別	性別	遷入人數																						
		總計	新北市	臺北市	桃園市	臺中市	臺南市	高雄市	宜蘭縣	新竹縣	苗栗縣	彰化縣	南投縣	雲林縣	嘉義縣	屏東縣	臺東縣	花蓮縣	澎湖縣	基隆市	新竹市	嘉義市	金門縣	連江縣
總計	計	25	8	2	3	-	-	4	-	-	-	-	-	-	-	-	1	6	-	-	1	-	-	-
	男女	13	3	1	1	-	-	3	-	-	-	-	-	-	-	-	-	5	-	-	-	-	-	-
南澳村	計	13	7	1	2	-	-	-	-	-	-	-	-	-	-	-	1	1	-	-	1	-	-	-
	男女	5	3	-	1	-	-	-	-	-	-	-	-	-	-	-	-	1	1	-	-	-	-	-
碧候村	計	2	-	1	1	-	-	-	-	-	-	-	-	-	-	-	-	-	-	-	-	-	-	-
	男女	1	-	1	-	-	-	-	-	-	-	-	-	-	-	-	-	-	-	-	-	-	-	-
東岳村	計	-	-	-	-	-	-	-	-	-	-	-	-	-	-	-	-	-	-	-	-	-	-	-
	男女	-	-	-	-	-	-	-	-	-	-	-	-	-	-	-	-	-	-	-	-	-	-	-
金岳村	計	3	1	-	-	-	-	-	-	-	-	-	-	-	-	-	-	2	-	-	-	-	-	-
	男女	2	-	-	-	-	-	-	-	-	-	-	-	-	-	-	-	2	-	-	-	-	-	-
武塔村	計	3	-	-	-	-	-	3	-	-	-	-	-	-	-	-	-	-	-	-	-	-	-	-
	男女	2	-	-	-	-	-	2	-	-	-	-	-	-	-	-	-	-	-	-	-	-	-	-
金洋村	計	1	-	-	-	-	-	-	-	-	-	-	-	-	-	-	-	1	-	-	-	-	-	-
	男女	1	-	-	-	-	-	-	-	-	-	-	-	-	-	-	-	1	-	-	-	-	-	-
澳花村	計	3	-	-	-	-	-	1	-	-	-	-	-	-	-	-	-	2	-	-	-	-	-	-
	男女	2	-	-	-	-	-	1	-	-	-	-	-	-	-	-	-	1	-	-	-	-	-	-
	計	1	-	-	-	-	-	-	-	-	-	-	-	-	-	-	-	1	-	-	-	-	-	-
	男女	1	-	-	-	-	-	-	-	-	-	-	-	-	-	-	-	1	-	-	-	-	-	-



公開類
月報 次月3日前編送

編製機關 宜蘭縣南澳鄉戶政事務所
表號 1241-02-08-3

月統計報表之10

宜蘭縣南澳鄉各村里 各直轄市、縣(市)間遷徙人口數按性別分(續)
中華民國106年09月

RLRP08121

單位：人

區域別	性別	遷出人數																						
		總計	新北市	臺北市	桃園市	臺中市	臺南市	高雄市	宜蘭縣	新竹縣	苗栗縣	彰化縣	南投縣	雲林縣	嘉義縣	屏東縣	臺東縣	花蓮縣	澎湖縣	基隆市	新竹市	嘉義市	金門縣	連江縣
總計	計	21	1	2	6	1	-	-	-	1	-	-	-	1	-	-	1	8	-	-	-	-	-	-
	男女	9	-	2	3	-	-	-	-	1	-	-	-	-	-	-	-	3	-	-	-	-	-	-
南澳村	計	4	-	-	2	1	-	-	-	-	-	-	-	-	-	-	1	-	-	-	-	-	-	-
	男女	2	-	-	2	-	-	-	-	-	-	-	-	-	-	-	-	-	-	-	-	-	-	-
碧候村	計	3	-	-	-	-	-	-	-	-	-	-	-	-	-	-	-	3	-	-	-	-	-	-
	男女	1	-	-	-	-	-	-	-	-	-	-	-	-	-	-	-	1	-	-	-	-	-	-
東岳村	計	5	-	-	2	-	-	-	-	1	-	-	-	1	-	-	-	1	-	-	-	-	-	-
	男女	2	-	-	1	-	-	-	-	1	-	-	-	-	-	-	-	-	-	-	-	-	-	-
金岳村	計	1	-	-	1	-	-	-	-	-	-	-	-	-	-	-	-	-	-	-	-	-	-	-
	男女	1	-	-	1	-	-	-	-	-	-	-	-	-	-	-	-	-	-	-	-	-	-	-
武塔村	計	1	-	-	1	-	-	-	-	-	-	-	-	-	-	-	-	-	-	-	-	-	-	-
	男女	-	-	-	-	-	-	-	-	-	-	-	-	-	-	-	-	-	-	-	-	-	-	-
金洋村	計	-	-	-	-	-	-	-	-	-	-	-	-	-	-	-	-	-	-	-	-	-	-	-
	男女	-	-	-	-	-	-	-	-	-	-	-	-	-	-	-	-	-	-	-	-	-	-	-
澳花村	計	7	1	2	-	-	-	-	-	-	-	-	-	-	-	-	-	4	-	-	-	-	-	-
	男女	4	-	2	-	-	-	-	-	-	-	-	-	-	-	-	-	2	-	-	-	-	-	-
填表	計	3	1	-	-	-	-	-	-	-	-	-	-	-	-	-	-	2	-	-	-	-	-	-
	男女	-	-	-	-	-	-	-	-	-	-	-	-	-	-	-	-	-	-	-	-	-	-	-

填表 審核 業務主管人員 主辦統計人員 機關首長

資料來源：依據遷入、遷出登記申請書資料編製。
填表說明：本表編製完竣，經機關長官核章後自存，並應由網際網路通報直轄市或縣(市)政府戶政單位。
製表日期：106年10月2日08時24分32秒