


宜蘭縣南澳鄉各村里 村里鄰戶數、人口數與戶籍動態登記數按性別、登記項目及區域分  
中華民國106年12月

RLRP08120

單位：戶；人；對

區 域 別	村里數		鄰數		戶 數	性 別	人 口 數	遷 入 人 數													自 本 省 他 縣 (市)	自 鄉 本 (縣鎮 市區) 他	初 設 戶 籍	其 他
	現 有 門 牌	戶 籍 登 記	現 有 門 牌	戶 籍 登 記				合 計	自 國 外	自他省(市)														
										新 北 市	臺 北 市	桃 園 市	臺 中 市	臺 南 市	高 雄 市	臺 灣 省	福 建 省	其 他 省 (市)						
總 計	7	7	51	51	1,952	計 男 女	5,900 3,084 2,816	24 9 15	- - -	6 2 4	- - -	- - -	2 1 2	2 1 1	- - -	- - -	- - -	3 2 1	10 4 6	1 - 1	- - -			
南澳村	1	1	8	8	491	計 男 女	1,474 773 701	8 1 7	- - -	2 - 2	- - -	- - -	1 - 1	2 1 1	- - -	- - -	- - -	- - -	2 - 2	1 - 1	- - -	- - -		
碧候村	1	1	10	10	394	計 男 女	1,240 645 595	4 2 2	- - -	- - -	- - -	- - -	1 - 1	- - -	- - -	- - -	- - -	- - -	1 1 -	2 1 1	- - -	- - -		
東岳村	1	1	6	6	174	計 男 女	558 271 287	2 2 -	- - -	- - -	- - -	- - -	- - -	- - -	- - -	- - -	- - -	- - -	1 1 -	1 1 -	- - -	- - -		
金岳村	1	1	6	6	182	計 男 女	564 280 284	- - -	- - -	- - -	- - -	- - -	- - -	- - -	- - -	- - -	- - -	- - -	- - -	- - -	- - -	- - -		
武塔村	1	1	7	7	194	計 男 女	544 299 245	4 3 1	- - -	2 2 -	- - -	- - -	- - -	- - -	- - -	- - -	- - -	- - -	1 - 1	1 1 -	- - -	- - -		
金洋村	1	1	7	7	220	計 男 女	598 321 277	1 - 1	- - -	- - -	- - -	- - -	- - -	- - -	- - -	- - -	- - -	- - -	- - -	- - 1	- - 1	- - -	- - -	
澳花村	1	1	7	7	297	計 男 女	922 495 427	5 1 4	- - -	2 - 2	- - -	- - -	- - -	- - -	- - -	- - -	- - -	- - -	- - -	- 1 2	3 1 -	- - -	- - -	



公開類  
月報 次月3日前編送  
月統計報表之1


宜蘭縣南澳鄉各村里 村里鄰戶數、人口數與戶籍動態登記數按性別、登記項目及區域分(續1)  
中華民國106年12月

RLRP08120

單位：戶；人；對

區 域 別	性 別	遷 出 人 數														住 址 變 更 數		行 政 區 域 數		
		合 計	往 國 外	往他省(市)									往 本 省 他 縣 (市)	往 鄉 本 ( 縣 鎮 ( 市 區 ) ) 他	廢 止 戶 籍	其 他	人	出	增	減
				新 北 市	臺 北 市	桃 園 市	臺 中 市	臺 南 市	高 雄 市	臺 灣 省	福 建 省	其 他 省 ( 市 )								
總 計	計	40	-	3	5	1	1	-	1	-	-	-	6	23	-	-	12	12	-	-
	男	11	-	-	2	-	1	-	-	-	-	-	3	5	-	-	1	1	-	-
	女	29	-	3	3	1	-	-	1	-	-	-	3	18	-	-	11	11	-	-
南澳村	計	7	-	2	-	-	1	-	-	-	-	-	-	4	-	-	6	4	-	-
	男	1	-	-	-	-	1	-	-	-	-	-	-	-	-	-	1	-	-	-
	女	6	-	2	-	-	-	-	-	-	-	-	-	4	-	-	5	4	-	-
碧候村	計	7	-	1	1	-	-	-	1	-	-	-	-	4	-	-	-	2	-	-
	男	3	-	-	1	-	-	-	-	-	-	-	-	2	-	-	-	-	-	-
	女	4	-	1	-	-	-	-	1	-	-	-	-	2	-	-	-	2	-	-
東岳村	計	9	-	-	3	-	-	-	-	-	-	-	-	6	-	-	3	5	-	-
	男	2	-	-	1	-	-	-	-	-	-	-	-	1	-	-	-	1	-	-
	女	7	-	-	2	-	-	-	-	-	-	-	-	5	-	-	3	4	-	-
金岳村	計	8	-	-	-	-	-	-	-	-	-	-	1	7	-	-	-	-	-	-
	男	2	-	-	-	-	-	-	-	-	-	-	-	2	-	-	-	-	-	-
	女	6	-	-	-	-	-	-	-	-	-	-	1	5	-	-	-	-	-	-
武塔村	計	2	-	-	1	-	-	-	-	-	-	-	-	1	-	-	1	-	-	-
	男	-	-	-	-	-	-	-	-	-	-	-	-	-	-	-	-	-	-	-
	女	2	-	-	1	-	-	-	-	-	-	-	-	1	-	-	1	-	-	-
金洋村	計	4	-	-	-	1	-	-	-	-	-	-	3	-	-	-	2	1	-	-
	男	2	-	-	-	-	-	-	-	-	-	-	2	-	-	-	-	-	-	-
	女	2	-	-	-	1	-	-	-	-	-	-	1	-	-	-	2	1	-	-
澳花村	計	3	-	-	-	-	-	-	-	-	-	-	2	1	-	-	-	-	-	-
	男	1	-	-	-	-	-	-	-	-	-	-	1	-	-	-	-	-	-	-
	女	2	-	-	-	-	-	-	-	-	-	-	1	1	-	-	-	-	-	-





公開類  
月報 次月3日前編送  
月統計報表之1

宜蘭縣南澳鄉各村里 村里鄰戶數、人口數與戶籍動態登記數按性別、登記項目及區域分(續2完)  
中華民國106年12月

RLRP08120

單位：戶；人；對

區 域 別	性 別	嬰兒出生總數					生 母 原 屬		生 父 原 屬		遺 腹 子	雙 胞 胎	三 胞 胎 以 上	死 亡 人 數	認 領 人 數	收 養 人 數	終 止 收 養 人 數	監 護 人 數	輔 助 人 數	未 成 年 子 女 權 利 義 務 行 使 負 擔 人 數	結 婚 對 數	離 婚 對 數
		合 計	婚 生	非 婚 生		無 兒 依 童	大 澳 陸 地 港 區	外 國 籍	大 澳 陸 地 港 區	外 國 籍												
				已 認 領	未 認 領																	
總 計	計	5	5	-	-	-	-	-	-	-	-	-	7	-	1	-	-	-	13	6	3	
	男	2	2	-	-	-	-	-	-	-	-	-	3	-	-	-	-	-	9	-	-	
	女	3	3	-	-	-	-	-	-	-	-	-	4	-	1	-	-	-	4	-	-	
南澳村	計	-	-	-	-	-	-	-	-	-	-	-	4	-	1	-	-	-	-	3	-	
	男	-	-	-	-	-	-	-	-	-	-	-	2	-	-	-	-	-	-	-	-	
	女	-	-	-	-	-	-	-	-	-	-	-	2	-	1	-	-	-	-	-	-	
碧候村	計	-	-	-	-	-	-	-	-	-	-	-	1	-	-	-	-	-	3	-	2	
	男	-	-	-	-	-	-	-	-	-	-	-	-	-	-	-	-	-	1	-	-	
	女	-	-	-	-	-	-	-	-	-	-	-	1	-	-	-	-	-	2	-	-	
東岳村	計	-	-	-	-	-	-	-	-	-	-	-	-	-	-	-	-	-	-	-	-	
	男	-	-	-	-	-	-	-	-	-	-	-	-	-	-	-	-	-	-	-	-	
	女	-	-	-	-	-	-	-	-	-	-	-	-	-	-	-	-	-	-	-	-	
金岳村	計	3	3	-	-	-	-	-	-	-	-	-	-	-	-	-	-	-	6	-	1	
	男	1	1	-	-	-	-	-	-	-	-	-	-	-	-	-	-	-	5	-	-	
	女	2	2	-	-	-	-	-	-	-	-	-	-	-	-	-	-	-	1	-	-	
武塔村	計	-	-	-	-	-	-	-	-	-	-	-	1	-	-	-	-	-	-	-	-	
	男	-	-	-	-	-	-	-	-	-	-	-	1	-	-	-	-	-	-	-	-	
	女	-	-	-	-	-	-	-	-	-	-	-	-	-	-	-	-	-	-	-	-	
金洋村	計	-	-	-	-	-	-	-	-	-	-	-	1	-	-	-	-	-	-	-	-	
	男	-	-	-	-	-	-	-	-	-	-	-	-	-	-	-	-	-	-	-	-	
	女	-	-	-	-	-	-	-	-	-	-	-	1	-	-	-	-	-	-	-	-	
澳花村	計	2	2	-	-	-	-	-	-	-	-	-	-	-	-	-	-	-	4	3	-	
	男	1	1	-	-	-	-	-	-	-	-	-	-	-	-	-	-	-	3	-	-	
	女	1	1	-	-	-	-	-	-	-	-	-	-	-	-	-	-	-	1	-	-	

填表 審核 業務主管人員 主辦統計人員 機關首長

資料來源：依據戶籍登記資料及各項戶籍動態登記申請書編製。  
 填表說明：1.本表結(離)婚對數之統計對象係指結(離)婚之雙方至少須有一方為國內現設有戶籍者。  
 2.本表編製完竣，經機關長官核章後自存，並應由網際網路通報直轄市或縣(市)政府戶政單位。  
 製表日期：106年12月31日17時53分00秒





編製機關	宜蘭縣南澳鄉戶政事務所
表號	1222-02-01-3

公開類  
月報 次月3日前編送  
月統計報表之2

宜蘭縣南澳鄉各村里 現住人口數按性別及原住民身分分  
中華民國106年12月底

RLRP08126

單位：人

區域別	性別	總計	區域人口數	原住民人口數		
				合計	平地原住民	山地原住民
總計	計	5,900	633	5,267	131	5,136
	男	3,084	358	2,726	69	2,657
	女	2,816	275	2,541	62	2,479
南澳村	計	1,474	232	1,242	42	1,200
	男	773	128	645	21	624
	女	701	104	597	21	576
碧候村	計	1,240	97	1,143	20	1,123
	男	645	48	597	8	589
	女	595	49	546	12	534
東岳村	計	558	51	507	10	497
	男	271	25	246	6	240
	女	287	26	261	4	257
金岳村	計	564	36	528	7	521
	男	280	18	262	3	259
	女	284	18	266	4	262
武塔村	計	544	99	445	14	431
	男	299	65	234	6	228
	女	245	34	211	8	203
金洋村	計	598	21	577	13	564
	男	321	8	313	11	302
	女	277	13	264	2	262
澳花村	計	922	97	825	25	800
	男	495	66	429	14	415
	女	427	31	396	11	385

填表 審核 業務主管人員 主辦統計人員 機關首長

資料來源：依據戶籍登記資料編製。  
 填表說明：1.區域人口數為總人口數減去原住民人口數。  
 2.本表編製完竣，經機關長官核章後自存，並應由網際網路通報直轄市或縣（市）政府戶政單位。  
 製表日期：106年12月31日17時53分20秒





宜蘭縣南澳鄉各村里 現住人口數按性別及年齡分  
中華民國106年12月底

RLRP08124

單位：人

區域別	性別	總計	0 ~ 4 歲					5 ~ 9 歲						
			合計	0歲	1歲	2歲	3歲	4歲	合計	5歲	6歲	7歲	8歲	9歲
總 計	計	5,900	445	78	86	107	91	83	376	83	75	63	85	70
	男	3,084	213	35	40	47	46	45	184	34	41	31	43	35
	女	2,816	232	43	46	60	45	38	192	49	34	32	42	35
南澳村	計	1,474	95	14	20	18	20	23	67	18	15	10	17	7
	男	773	46	6	10	6	9	15	35	8	10	5	8	4
	女	701	49	8	10	12	11	8	32	10	5	5	9	3
碧候村	計	1,240	93	15	12	19	23	24	84	20	18	17	14	15
	男	645	36	3	4	7	14	8	41	5	12	9	8	7
	女	595	57	12	8	12	9	16	43	15	6	8	6	8
東岳村	計	558	42	8	7	13	7	7	49	13	8	7	11	10
	男	271	15	5	1	2	4	3	25	6	4	4	7	4
	女	287	27	3	6	11	3	4	24	7	4	3	4	6
金岳村	計	564	54	6	14	17	9	8	40	3	7	10	7	13
	男	280	32	3	8	11	5	5	13	-	2	2	2	7
	女	284	22	3	6	6	4	3	27	3	5	8	5	6
武塔村	計	544	40	9	6	12	10	3	24	4	5	3	8	4
	男	299	16	4	2	5	3	2	12	2	2	2	4	2
	女	245	24	5	4	7	7	1	12	2	3	1	4	2
金洋村	計	598	40	10	5	10	6	9	44	7	8	5	14	10
	男	321	25	5	2	7	4	7	21	4	3	3	6	5
	女	277	15	5	3	3	2	2	23	3	5	2	8	5
澳花村	計	922	81	16	22	18	16	9	68	18	14	11	14	11
	男	495	43	9	13	9	7	5	37	9	8	6	8	6
	女	427	38	7	9	9	9	4	31	9	6	5	6	5



公開類  
月 報 次月3日前編送  
月統計報表之3

宜蘭縣南澳鄉各村里 現住人口數按性別及年齡分(續1)  
中華民國106年12月底

RLRP08124

單位：人

區域別	性別	10 ~ 14 歲					15 ~ 19 歲					20 ~ 24 歲							
		合計	10歲	11歲	12歲	13歲	14歲	合計	15歲	16歲	17歲	18歲	19歲	合計	20歲	21歲	22歲	23歲	24歲
總 計	計	347	66	64	68	82	67	403	72	72	79	94	86	493	91	100	94	107	101
	男	188	37	35	37	51	28	197	34	30	38	46	49	237	44	48	44	48	53
	女	159	29	29	31	31	39	206	38	42	41	48	37	256	47	52	50	59	48
南澳村	計	69	9	13	12	17	18	102	21	15	27	21	18	126	26	26	20	30	24
	男	33	3	6	7	11	6	49	11	6	10	12	10	59	13	10	10	14	12
	女	36	6	7	5	6	12	53	10	9	17	9	8	67	13	16	10	16	12
碧候村	計	82	17	18	15	18	14	89	13	20	17	17	22	110	17	23	29	20	21
	男	41	9	9	6	12	5	39	8	6	11	6	8	58	10	11	14	9	14
	女	41	8	9	9	6	9	50	5	14	6	11	14	52	7	12	15	11	7
東岳村	計	25	9	4	6	4	2	33	6	6	2	10	9	30	7	4	9	5	5
	男	16	6	4	4	1	1	17	3	5	1	5	3	12	2	4	4	1	1
	女	9	3	-	2	3	1	16	3	1	1	5	6	18	5	-	5	4	4
金岳村	計	43	8	9	7	10	9	49	11	3	11	14	10	52	11	9	11	13	8
	男	21	4	4	4	5	4	24	3	1	5	8	7	18	3	4	6	3	2
	女	22	4	5	3	5	5	25	8	2	6	6	3	34	8	5	5	10	6
武塔村	計	25	6	4	6	4	5	34	3	4	9	10	8	46	6	10	9	11	10
	男	15	3	2	3	4	3	21	1	1	6	6	7	24	5	4	5	7	3
	女	10	3	2	3	-	2	13	2	3	3	4	1	22	1	6	4	4	7
金洋村	計	43	7	4	10	11	11	38	7	11	5	10	5	44	9	8	7	10	10
	男	28	7	3	6	7	5	18	3	5	2	5	3	21	5	5	1	3	7
	女	15	-	1	4	4	6	20	4	6	3	5	2	23	4	3	6	7	3
澳花村	計	60	10	12	12	18	8	58	11	13	8	12	14	85	15	20	9	18	23
	男	34	5	7	7	11	4	29	5	6	3	4	11	45	6	10	4	11	14
	女	26	5	5	5	7	4	29	6	7	5	8	3	40	9	10	5	7	9

宜蘭縣南澳鄉各村里 現住人口數按性別及年齡分(續2)  
中華民國106年12月底

RLRP08124

單位：人

區域別	性別	25 ~ 29 歲					30 ~ 34 歲					35 ~ 39 歲							
		合計	25歲	26歲	27歲	28歲	29歲	合計	30歲	31歲	32歲	33歲	34歲	合計	35歲	36歲	37歲	38歲	39歲
總計	計	450	90	93	88	79	100	472	83	85	91	102	111	416	86	94	98	79	59
	男	237	51	45	50	41	50	262	44	51	51	57	59	259	51	58	60	47	43
	女	213	39	48	38	38	50	210	39	34	40	45	52	157	35	36	38	32	16
南澳村	計	120	31	23	19	25	22	113	20	18	24	21	30	103	25	24	19	21	14
	男	63	16	14	9	12	12	59	10	12	12	14	11	65	16	18	11	11	9
	女	57	15	9	10	13	10	54	10	6	12	7	19	38	9	6	8	10	5
碧候村	計	88	21	15	20	9	23	101	13	18	22	26	22	98	23	17	25	20	13
	男	40	12	6	9	3	10	60	9	11	13	15	12	62	15	9	17	12	9
	女	48	9	9	11	6	13	41	4	7	9	11	10	36	8	8	8	8	4
東岳村	計	45	9	11	5	6	14	44	9	10	10	6	9	39	10	12	8	7	2
	男	23	4	8	1	4	6	22	4	6	6	3	3	30	7	9	6	6	2
	女	22	5	3	4	2	8	22	5	4	4	3	6	9	3	3	2	1	-
金岳村	計	31	8	8	4	4	7	39	6	9	3	8	13	36	9	7	5	8	7
	男	19	6	4	3	2	4	21	3	6	2	3	7	16	2	3	1	5	5
	女	12	2	4	1	2	3	18	3	3	1	5	6	20	7	4	4	3	2
武塔村	計	39	4	11	10	7	7	45	6	6	8	12	13	32	5	12	8	5	2
	男	21	2	5	6	4	4	26	3	2	4	9	8	23	4	8	7	3	1
	女	18	2	6	4	3	3	19	3	4	4	3	5	9	1	4	1	2	1
金洋村	計	46	9	6	13	8	10	51	11	11	7	15	7	57	10	11	19	9	8
	男	30	5	2	10	5	8	26	5	6	4	6	5	31	4	6	10	5	6
	女	16	4	4	3	3	2	25	6	5	3	9	2	26	6	5	9	4	2
澳花村	計	81	8	19	17	20	17	79	18	13	17	14	17	51	4	11	14	9	13
	男	41	6	6	12	11	6	48	10	8	10	7	13	32	3	5	8	5	11
	女	40	2	13	5	9	11	31	8	5	7	7	4	19	1	6	6	4	2

宜蘭縣南澳鄉各村里 現住人口數按性別及年齡分(續3)  
中華民國106年12月底

RLRP08124

單位：人

區域別	性別	40 ~ 44 歲					45 ~ 49 歲					50 ~ 54 歲							
		合計	40歲	41歲	42歲	43歲	44歲	合計	45歲	46歲	47歲	48歲	49歲	合計	50歲	51歲	52歲	53歲	54歲
總計	計	364	65	66	93	78	62	368	75	61	84	79	69	436	72	90	88	96	90
	男	201	38	39	53	39	32	197	33	31	55	43	35	236	42	52	45	47	50
	女	163	27	27	40	39	30	171	42	30	29	36	34	200	30	38	43	49	40
南澳村	計	101	14	13	27	25	22	109	18	21	19	27	24	123	15	26	24	29	29
	男	55	8	7	14	13	13	64	10	15	11	16	12	65	6	15	11	18	15
	女	46	6	6	13	12	9	45	8	6	8	11	12	58	9	11	13	11	14
碧候村	計	84	12	17	22	21	12	81	15	16	17	19	14	78	10	21	15	20	12
	男	46	7	12	12	10	5	47	6	9	11	12	9	42	7	12	7	11	5
	女	38	5	5	10	11	7	34	9	7	6	7	5	36	3	9	8	9	7
東岳村	計	33	8	7	9	5	4	27	5	3	7	4	8	43	9	9	8	7	10
	男	17	4	2	7	2	2	13	2	-	6	1	4	18	4	3	2	3	6
	女	16	4	5	2	3	2	14	3	3	1	3	4	25	5	6	6	4	4
金岳村	計	39	10	7	9	6	7	32	5	6	12	5	4	30	4	9	7	6	4
	男	25	9	6	4	2	4	16	2	3	7	2	2	16	2	6	3	2	3
	女	14	1	1	5	4	3	16	3	3	5	3	2	14	2	3	4	4	1
武塔村	計	22	5	5	5	4	3	36	12	5	7	9	3	53	9	11	12	10	11
	男	10	2	2	2	3	1	18	5	1	5	5	2	35	7	8	6	6	8
	女	12	3	3	3	1	2	18	7	4	2	4	1	18	2	3	6	4	3
金洋村	計	39	8	9	11	6	5	35	12	3	12	2	6	32	12	6	4	6	4
	男	20	1	4	8	4	3	18	4	2	8	2	2	17	8	4	3	1	1
	女	19	7	5	3	2	2	17	8	1	4	-	4	15	4	2	1	5	3
澳花村	計	46	8	8	10	11	9	48	8	7	10	13	10	77	13	8	18	18	20
	男	28	7	6	6	5	4	21	4	1	7	5	4	43	8	4	13	6	12
	女	18	1	2	4	6	5	27	4	6	3	8	6	34	5	4	5	12	8



公開類  
月 報 次月3日前編送  
月統計報表之3

宜蘭縣南澳鄉各村里 現住人口數按性別及年齡分(續4)  
中華民國106年12月底

RLRP08124

單位：人

區域別	性別	55 ~ 59 歲					60 ~ 64 歲					65 ~ 69 歲							
		合計	55歲	56歲	57歲	58歲	59歲	合計	60歲	61歲	62歲	63歲	64歲	合計	65歲	66歲	67歲	68歲	69歲
總 計	計	447	102	92	97	85	71	365	99	81	64	62	59	181	46	37	39	27	32
	男	226	53	53	51	39	30	199	56	48	40	27	28	97	30	17	20	11	19
	女	221	49	39	46	46	41	166	43	33	24	35	31	84	16	20	19	16	13
南澳村	計	110	26	21	25	20	18	82	25	25	10	9	13	62	17	13	11	11	10
	男	57	17	16	9	9	6	46	14	15	7	4	6	37	14	6	7	4	6
	女	53	9	5	16	11	12	36	11	10	3	5	7	25	3	7	4	7	4
碧候村	計	83	16	21	17	18	11	71	17	12	15	11	16	32	7	7	6	4	8
	男	40	7	12	8	9	4	41	10	9	10	3	9	16	5	1	3	1	6
	女	43	9	9	9	9	7	30	7	3	5	8	7	16	2	6	3	3	2
東岳村	計	57	10	9	13	12	13	40	11	4	11	6	8	22	8	5	6	1	2
	男	19	2	5	5	3	4	22	7	1	6	4	4	13	5	3	4	-	1
	女	38	8	4	8	9	9	18	4	3	5	2	4	9	3	2	2	1	1
金岳村	計	41	10	6	8	11	6	38	9	10	3	12	4	12	1	1	3	3	4
	男	18	5	2	5	4	2	20	8	3	2	5	2	9	1	1	2	2	3
	女	23	5	4	3	7	4	18	1	7	1	7	2	3	-	-	1	1	1
武塔村	計	45	12	11	12	5	5	40	8	10	9	6	7	19	5	4	4	4	2
	男	27	8	6	9	4	-	24	4	8	5	4	3	7	2	2	-	2	1
	女	18	4	5	3	1	5	16	4	2	4	2	4	12	3	2	4	2	1
金洋村	計	42	9	6	8	8	11	41	11	10	6	9	5	16	1	5	5	2	3
	男	23	5	2	5	4	7	21	7	7	2	4	1	7	-	2	3	2	-
	女	19	4	4	3	4	4	20	4	3	4	5	4	9	1	3	2	-	3
澳花村	計	69	19	18	14	11	7	53	18	10	10	9	6	18	7	2	4	2	3
	男	42	9	10	10	6	7	25	6	5	8	3	3	8	3	2	1	-	2
	女	27	10	8	4	5	-	28	12	5	2	6	3	10	4	-	3	2	1



公開類  
月報 次月3日前編送  
月統計報表之3

編製機關 宜蘭縣南澳鄉戶政事務所  
表號 1222-01-02-3

宜蘭縣南澳鄉各村里 現住人口數按性別及年齡分(續5)  
中華民國106年12月底

RLRP08124

單位：人

區域別	性別	70 ~ 74 歲					75 ~ 79 歲					80 ~ 84 歲							
		合計	70歲	71歲	72歲	73歲	74歲	合計	75歲	76歲	77歲	78歲	79歲	合計	80歲	81歲	82歲	83歲	84歲
總計	計	107	26	16	14	17	34	99	23	14	22	20	20	71	14	15	18	14	10
	男	53	10	11	7	12	13	40	8	6	12	10	4	30	8	7	7	6	2
	女	54	16	5	7	5	21	59	15	8	10	10	16	41	6	8	11	8	8
南澳村	計	23	6	7	5	2	3	32	5	6	10	4	7	18	5	4	5	3	1
	男	11	2	4	3	-	2	13	2	3	5	2	1	7	2	1	2	2	-
	女	12	4	3	2	2	1	19	3	3	5	2	6	11	3	3	3	1	1
碧候村	計	28	2	3	6	8	9	19	2	3	3	5	6	11	4	1	2	3	1
	男	15	2	1	2	6	4	8	1	1	2	3	1	8	4	1	1	2	-
	女	13	-	2	4	2	5	11	1	2	1	2	5	3	-	-	1	1	1
東岳村	計	8	2	-	1	1	4	9	1	2	2	2	2	6	-	2	1	2	1
	男	2	-	-	-	1	1	3	-	1	1	1	-	2	-	1	-	-	1
	女	6	2	-	1	-	3	6	1	1	1	1	2	4	-	1	1	2	-
金岳村	計	11	4	1	-	-	6	5	4	-	-	1	-	8	-	3	3	-	2
	男	5	2	1	-	-	2	2	2	-	-	-	-	4	-	2	2	-	-
	女	6	2	-	-	-	4	3	2	-	-	1	-	4	-	1	1	-	2
武塔村	計	10	2	3	-	2	3	11	4	2	2	2	1	9	2	2	3	2	-
	男	7	1	3	-	2	1	4	1	-	2	1	-	2	-	-	1	1	-
	女	3	1	-	-	-	2	7	3	2	-	1	1	7	2	2	2	1	-
金洋村	計	13	3	1	1	4	4	7	2	-	2	-	3	6	-	-	2	1	3
	男	8	1	1	1	3	2	4	2	-	-	-	2	1	-	-	1	-	-
	女	5	2	-	-	1	2	3	-	-	2	-	1	5	-	-	1	1	3
澳花村	計	14	7	1	1	-	5	16	5	1	3	6	1	13	3	3	2	3	2
	男	5	2	1	1	-	1	6	-	1	2	3	-	6	2	2	-	1	1
	女	9	5	-	-	-	4	10	5	-	1	3	1	7	1	1	2	2	1





公開類  
月 報 次月3日前編送  
月統計報表之3

宜蘭縣南澳鄉各村里 現住人口數按性別及年齡分(續6完)  
中華民國106年12月底

RLRP08124

單位：人

區域別	性別	85 ~ 89 歲					90 ~ 94 歲					95 ~ 99 歲					100歲 以上			
		合計	85歲	86歲	87歲	88歲	89歲	合計	90歲	91歲	92歲	93歲	94歲	合計	95歲	96歲		97歲	98歲	99歲
總 計	計	49	13	15	12	6	3	9	3	2	3	1	-	2	1	-	1	-	-	-
	男	20	5	5	5	3	2	7	3	1	3	-	-	1	-	-	1	-	-	-
	女	29	8	10	7	3	1	2	-	1	-	1	-	1	1	-	-	-	-	-
南澳村	計	15	2	7	4	1	1	3	1	1	1	-	-	1	-	-	1	-	-	-
	男	5	1	1	2	-	1	3	1	1	1	-	-	1	-	-	1	-	-	-
	女	10	1	6	2	1	-	-	-	-	-	-	-	-	-	-	-	-	-	-
碧候村	計	5	1	2	1	1	-	3	1	1	1	-	-	-	-	-	-	-	-	-
	男	3	-	1	1	1	-	2	1	-	1	-	-	-	-	-	-	-	-	-
	女	2	1	1	-	-	-	1	-	1	-	-	-	-	-	-	-	-	-	-
東岳村	計	6	2	1	1	1	1	-	-	-	-	-	-	-	-	-	-	-	-	-
	男	2	1	-	1	-	-	-	-	-	-	-	-	-	-	-	-	-	-	-
	女	4	1	1	-	1	1	-	-	-	-	-	-	-	-	-	-	-	-	-
金岳村	計	4	1	1	2	-	-	-	-	-	-	-	-	-	-	-	-	-	-	-
	男	1	-	1	-	-	-	-	-	-	-	-	-	-	-	-	-	-	-	-
	女	3	1	-	2	-	-	-	-	-	-	-	-	-	-	-	-	-	-	-
武塔村	計	12	5	1	3	2	1	1	-	-	-	1	-	1	1	-	-	-	-	-
	男	7	3	-	1	2	1	-	-	-	-	-	-	-	-	-	-	-	-	-
	女	5	2	1	2	-	-	1	-	-	-	1	-	1	1	-	-	-	-	-
金洋村	計	3	-	2	1	-	-	1	-	-	1	-	-	-	-	-	-	-	-	-
	男	1	-	1	-	-	-	1	-	-	1	-	-	-	-	-	-	-	-	-
	女	2	-	1	1	-	-	-	-	-	-	-	-	-	-	-	-	-	-	-
澳花村	計	4	2	1	-	1	-	1	1	-	-	-	-	-	-	-	-	-	-	-
	男	1	-	1	-	-	-	1	1	-	-	-	-	-	-	-	-	-	-	-
	女	3	2	-	-	1	-	-	-	-	-	-	-	-	-	-	-	-	-	-

填表 審核 業務主管人員 主辦統計人員 機關首長

資料來源：依據戶籍註記資料編製。  
填表說明：本表編製完竣，經機關長官核章後自存，並應由網際網路通報直轄市或縣（市）政府戶政單位。  
製表日期：106年12月31日17時53分37秒



公開類  
月報 次月3日前編送  
月統計報表之4

宜蘭縣南澳鄉各村里 現住原住民人口數按性別、年齡及原住民身分分  
中華民國106年12月底  
總計

RLRP08129

單位：人

區域別	性別	總計	0 ~ 4 歲					5 ~ 9 歲						
			合計	0歲	1歲	2歲	3歲	4歲	合計	5歲	6歲	7歲	8歲	9歲
總計	計	5,267	423	76	80	103	86	78	367	77	75	62	84	69
	男	2,726	203	34	38	46	43	42	181	32	41	31	42	35
	女	2,541	220	42	42	57	43	36	186	45	34	31	42	34
南澳村	計	1,242	81	13	15	15	18	20	65	17	15	10	16	7
	男	645	42	6	8	6	8	14	34	8	10	5	7	4
	女	597	39	7	7	9	10	6	31	9	5	5	9	3
碧候村	計	1,143	90	15	11	18	23	23	80	17	18	17	14	14
	男	597	34	3	4	6	14	7	40	4	12	9	8	7
	女	546	56	12	7	12	9	16	40	13	6	8	6	7
東岳村	計	507	42	8	7	13	7	7	48	13	8	6	11	10
	男	246	15	5	1	2	4	3	25	6	4	4	7	4
	女	261	27	3	6	11	3	4	23	7	4	2	4	6
金岳村	計	528	51	5	14	17	8	7	39	2	7	10	7	13
	男	262	30	2	8	11	5	4	13	-	2	2	2	7
	女	266	21	3	6	6	3	3	26	2	5	8	5	6
武塔村	計	445	39	9	6	12	9	3	23	3	5	3	8	4
	男	234	15	4	2	5	2	2	11	1	2	2	4	2
	女	211	24	5	4	7	7	1	12	2	3	1	4	2
金洋村	計	577	40	10	5	10	6	9	44	7	8	5	14	10
	男	313	25	5	2	7	4	7	21	4	3	3	6	5
	女	264	15	5	3	3	2	2	23	3	5	2	8	5
澳花村	計	825	80	16	22	18	15	9	68	18	14	11	14	11
	男	429	42	9	13	9	6	5	37	9	8	6	8	6
	女	396	38	7	9	9	9	4	31	9	6	5	6	5

宜蘭縣南澳鄉各村里 現住原住民人口數按性別、年齡及原住民身分分(續1)  
中華民國106年12月底  
總計

RLRP08129

單位：人

區域別	性別	10 ~ 14 歲						15 ~ 19 歲					
		合計	10歲	11歲	12歲	13歲	14歲	合計	15歲	16歲	17歲	18歲	19歲
總計	計	334	65	61	65	78	65	384	69	70	74	89	82
	男	182	36	34	36	49	27	185	32	29	36	42	46
	女	152	29	27	29	29	38	199	37	41	38	47	36
南澳村	計	65	9	13	11	16	16	91	19	14	23	19	16
	男	32	3	6	7	11	5	43	10	6	9	10	8
	女	33	6	7	4	5	11	48	9	8	14	9	8
碧候村	計	79	17	17	15	16	14	87	13	19	17	16	22
	男	40	9	9	6	11	5	38	8	5	11	6	8
	女	39	8	8	9	5	9	49	5	14	6	10	14
東岳村	計	22	8	3	5	4	2	33	6	6	2	10	9
	男	13	5	3	3	1	1	17	3	5	1	5	3
	女	9	3	-	2	3	1	16	3	1	1	5	6
金岳村	計	43	8	9	7	10	9	49	11	3	11	14	10
	男	21	4	4	4	5	4	24	3	1	5	8	7
	女	22	4	5	3	5	5	25	8	2	6	6	3
武塔村	計	25	6	4	6	4	5	29	3	4	8	8	6
	男	15	3	2	3	4	3	17	1	1	5	4	6
	女	10	3	2	3	-	2	12	2	3	3	4	-
金洋村	計	43	7	4	10	11	11	38	7	11	5	10	5
	男	28	7	3	6	7	5	18	3	5	2	5	3
	女	15	-	1	4	4	6	20	4	6	3	5	2
澳花村	計	57	10	11	11	17	8	57	10	13	8	12	14
	男	33	5	7	7	10	4	28	4	6	3	4	11
	女	24	5	4	4	7	4	29	6	7	5	8	3

公開類  
月報 次月3日前編送  
月統計報表之4

宜蘭縣南澳鄉各村里 現住原住民人口數按性別、年齡及原住民身分分(續2)  
中華民國106年12月底  
總計

RLRP08129

單位：人

區域別	性別	20 ~ 24 歲					25 ~ 29 歲						
		合計	20歲	21歲	22歲	23歲	24歲	合計	25歲	26歲	27歲	28歲	29歲
總計	計	453	86	95	85	96	91	411	83	91	77	70	90
	男	224	41	46	42	44	51	220	47	44	47	37	45
	女	229	45	49	43	52	40	191	36	47	30	33	45
南澳村	計	111	26	24	16	24	21	105	28	23	15	21	18
	男	55	13	10	8	13	11	55	14	14	9	9	9
	女	56	13	14	8	11	10	50	14	9	6	12	9
碧候村	計	101	16	23	27	17	18	80	19	14	19	7	21
	男	56	10	11	14	8	13	38	11	6	9	3	9
	女	45	6	12	13	9	5	42	8	8	10	4	12
東岳村	計	29	7	4	9	5	4	44	9	11	4	6	14
	男	12	2	4	4	1	1	23	4	8	1	4	6
	女	17	5	-	5	4	3	21	5	3	3	2	8
金岳村	計	49	10	9	10	13	7	29	8	8	4	4	5
	男	18	3	4	6	3	2	18	6	4	3	2	3
	女	31	7	5	4	10	5	11	2	4	1	2	2
武塔村	計	39	4	8	7	10	10	35	4	10	10	6	5
	男	19	3	2	5	6	3	20	2	4	6	4	4
	女	20	1	6	2	4	7	15	2	6	4	2	1
金洋村	計	44	9	8	7	10	10	42	8	6	11	7	10
	男	21	5	5	1	3	7	30	5	2	10	5	8
	女	23	4	3	6	7	3	12	3	4	1	2	2
澳花村	計	80	14	19	9	17	21	76	7	19	14	19	17
	男	43	5	10	4	10	14	36	5	6	9	10	6
	女	37	9	9	5	7	7	40	2	13	5	9	11



宜蘭縣南澳鄉各村里 現住原住民人口數按性別、年齡及原住民身分分(續3)  
中華民國106年12月底  
總計

RLRP08129

單位：人

區域別	性別	30 ~ 34 歲					35 ~ 39 歲						
		合計	30歲	31歲	32歲	33歲	34歲	合計	35歲	36歲	37歲	38歲	39歲
總計	計	440	82	77	86	95	100	373	80	81	84	75	53
	男	245	43	46	48	55	53	240	49	51	55	46	39
	女	195	39	31	38	40	47	133	31	30	29	29	14
南澳村	計	100	19	14	22	19	26	89	24	18	16	20	11
	男	50	9	9	10	13	9	59	16	14	10	11	8
	女	50	10	5	12	6	17	30	8	4	6	9	3
碧候村	計	99	13	17	22	25	22	91	21	17	21	19	13
	男	60	9	11	13	15	12	58	13	9	15	12	9
	女	39	4	6	9	10	10	33	8	8	6	7	4
東岳村	計	42	9	10	9	6	8	35	9	11	7	7	1
	男	22	4	6	6	3	3	29	7	9	6	6	1
	女	20	5	4	3	3	5	6	2	2	1	1	-
金岳村	計	33	6	7	3	6	11	35	9	7	4	8	7
	男	19	3	5	2	3	6	16	2	3	1	5	5
	女	14	3	2	1	3	5	19	7	4	3	3	2
武塔村	計	41	6	6	7	12	10	25	4	7	7	5	2
	男	23	3	2	3	9	6	19	4	5	6	3	1
	女	18	3	4	4	3	4	6	-	2	1	2	1
金洋村	計	50	11	10	7	15	7	52	9	10	17	9	7
	男	25	5	5	4	6	5	30	4	6	10	5	5
	女	25	6	5	3	9	2	22	5	4	7	4	2
澳花村	計	75	18	13	16	12	16	46	4	11	12	7	12
	男	46	10	8	10	6	12	29	3	5	7	4	10
	女	29	8	5	6	6	4	17	1	6	5	3	2



公開類  
月報 次月3日前編送  
月統計報表之4

宜蘭縣南澳鄉各村里 現住原住民人口數按性別、年齡及原住民身分分(續4)  
中華民國106年12月底  
總計

RLRP08129

單位：人

區域別	性別	40 ~ 44 歲					45 ~ 49 歲						
		合計	40歲	41歲	42歲	43歲	44歲	合計	45歲	46歲	47歲	48歲	49歲
總計	計	318	60	52	85	67	54	303	59	52	70	66	56
	男	173	35	30	47	34	27	164	27	29	47	34	27
	女	145	25	22	38	33	27	139	32	23	23	32	29
南澳村	計	84	13	10	24	21	16	84	14	17	15	21	17
	男	46	7	6	13	11	9	49	9	13	9	11	7
	女	38	6	4	11	10	7	35	5	4	6	10	10
碧候村	計	76	12	13	21	18	12	69	11	15	15	15	13
	男	42	7	9	11	10	5	43	5	9	10	10	9
	女	34	5	4	10	8	7	26	6	6	5	5	4
東岳村	計	29	7	7	8	4	3	19	1	2	6	4	6
	男	14	4	2	6	1	1	10	1	-	5	1	3
	女	15	3	5	2	3	2	9	-	2	1	3	3
金岳村	計	35	10	5	8	6	6	30	5	6	11	4	4
	男	22	9	4	3	2	4	15	2	3	6	2	2
	女	13	1	1	5	4	2	15	3	3	5	2	2
武塔村	計	21	5	5	5	3	3	26	8	4	4	8	2
	男	10	2	2	2	3	1	11	2	1	3	4	1
	女	11	3	3	3	-	2	15	6	3	1	4	1
金洋村	計	34	6	8	9	6	5	34	12	3	11	2	6
	男	17	-	4	6	4	3	18	4	2	8	2	2
	女	17	6	4	3	2	2	16	8	1	3	-	4
澳花村	計	39	7	4	10	9	9	41	8	5	8	12	8
	男	22	6	3	6	3	4	18	4	1	6	4	3
	女	17	1	1	4	6	5	23	4	4	2	8	5





宜蘭縣南澳鄉各村里 現住原住民人口數按性別、年齡及原住民身分分(續5)  
中華民國106年12月底  
總計

RLRP08129

單位：人

區域別	性別	50 ~ 54 歲						55 ~ 59 歲					
		合計	50歲	51歲	52歲	53歲	54歲	合計	55歲	56歲	57歲	58歲	59歲
總 計	計	363	62	73	74	77	77	382	90	78	83	74	57
	男	187	35	38	35	38	41	181	45	41	42	32	21
	女	176	27	35	39	39	36	201	45	37	41	42	36
南澳村	計	101	11	18	23	24	25	90	21	18	21	15	15
	男	49	4	7	10	16	12	46	13	14	7	7	5
	女	52	7	11	13	8	13	44	8	4	14	8	10
碧候村	計	69	9	19	12	18	11	73	16	18	16	15	8
	男	36	6	11	5	9	5	33	7	10	7	6	3
	女	33	3	8	7	9	6	40	9	8	9	9	5
東岳村	計	36	8	8	6	6	8	49	8	9	9	11	12
	男	15	3	3	1	3	5	15	1	5	3	3	3
	女	21	5	5	5	3	3	34	7	4	6	8	9
金岳村	計	29	4	8	7	6	4	40	10	6	7	11	6
	男	15	2	5	3	2	3	17	5	2	4	4	2
	女	14	2	3	4	4	1	23	5	4	3	7	4
武塔村	計	37	8	9	7	5	8	35	11	7	9	4	4
	男	24	6	6	2	4	6	19	7	2	7	3	-
	女	13	2	3	5	1	2	16	4	5	2	1	4
金洋村	計	30	12	5	3	6	4	40	9	6	8	8	9
	男	16	8	3	3	1	1	21	5	2	5	4	5
	女	14	4	2	-	5	3	19	4	4	3	4	4
澳花村	計	61	10	6	16	12	17	55	15	14	13	10	3
	男	32	6	3	11	3	9	30	7	6	9	5	3
	女	29	4	3	5	9	8	25	8	8	4	5	-






宜蘭縣南澳鄉各村里 現住原住民人口數按性別、年齡及原住民身分分(續6)  
中華民國106年12月底  
總計

RLRP08129

單位：人

區域別	性別	60 ~ 64 歲						65 ~ 69 歲					
		合計	60歲	61歲	62歲	63歲	64歲	合計	65歲	66歲	67歲	68歲	69歲
總 計	計	309	89	69	54	50	47	154	37	32	34	22	29
	男	161	49	38	33	19	22	79	22	13	18	10	16
	女	148	40	31	21	31	25	75	15	19	16	12	13
南澳村	計	63	21	17	9	6	10	52	11	12	10	9	10
	男	34	12	9	6	2	5	29	8	5	6	4	6
	女	29	9	8	3	4	5	23	3	7	4	5	4
碧候村	計	66	15	12	14	10	15	28	7	6	5	3	7
	男	38	9	9	9	2	9	14	5	-	3	1	5
	女	28	6	3	5	8	6	14	2	6	2	2	2
東岳村	計	35	11	3	9	6	6	20	8	4	5	1	2
	男	18	7	-	5	4	2	12	5	2	4	-	1
	女	17	4	3	4	2	4	8	3	2	1	1	1
金岳村	計	30	7	10	3	8	2	11	1	1	2	3	4
	男	15	6	3	2	3	1	8	1	1	1	2	3
	女	15	1	7	1	5	1	3	-	-	1	1	1
武塔村	計	28	7	8	5	4	4	16	4	3	4	3	2
	男	16	3	6	3	3	1	6	2	2	-	1	1
	女	12	4	2	2	1	3	10	2	1	4	2	1
金洋村	計	40	11	10	6	9	4	16	1	5	5	2	3
	男	21	7	7	2	4	1	7	-	2	3	2	-
	女	19	4	3	4	5	3	9	1	3	2	-	3
澳花村	計	47	17	9	8	7	6	11	5	1	3	1	1
	男	19	5	4	6	1	3	3	1	1	1	-	-
	女	28	12	5	2	6	3	8	4	-	2	1	1




公開類  
月報 次月3日前編送  
月統計報表之4

宜蘭縣南澳鄉各村里 現住原住民人口數按性別、年齡及原住民身分分(續7)  
中華民國106年12月底  
總計

RLRP08129

單位：人

區域別	性別	70 ~ 74 歲						75 ~ 79 歲					
		合計	70歲	71歲	72歲	73歲	74歲	合計	75歲	76歲	77歲	78歲	79歲
總計	計	90	23	12	13	16	26	82	18	11	17	17	19
	男女	42	8	7	7	11	9	31	5	6	8	8	4
南澳村	計	48	15	5	6	5	17	51	13	5	9	9	15
	男女	19	6	5	5	2	1	25	2	5	8	3	7
碧候村	計	7	2	2	3	-	-	10	-	3	4	2	1
	男女	12	4	3	2	2	1	15	2	2	4	1	6
東岳村	計	24	2	3	5	8	6	18	2	3	2	5	6
	男女	13	2	1	2	6	2	7	1	1	1	3	1
金岳村	計	11	-	2	3	2	4	11	1	2	1	2	5
	男女	8	2	-	1	1	4	7	1	1	2	1	2
武塔村	計	2	-	-	-	1	1	2	-	1	1	-	-
	男女	6	2	-	1	-	3	5	1	-	1	1	2
金洋村	計	9	3	1	-	-	5	5	4	-	-	1	-
	男女	4	1	1	-	-	2	2	2	-	-	-	-
澳花村	計	5	2	-	-	-	3	3	2	-	-	1	-
	男女	8	2	2	-	1	3	8	2	1	2	2	1
南澳村	計	5	1	2	-	1	1	3	-	-	2	1	-
	男女	3	1	-	-	-	2	5	2	1	-	1	1
金洋村	計	13	3	1	1	4	4	7	2	-	2	-	3
	男女	8	1	1	1	3	2	4	2	-	-	-	2
澳花村	計	5	2	-	-	1	2	3	-	-	2	-	1
	男女	9	5	-	1	-	3	12	5	1	1	5	-
南澳村	計	3	1	-	1	-	1	3	-	1	-	2	-
	男女	6	4	-	-	-	2	9	5	-	1	3	-



公開類  
月報 次月3日前編送  
月統計報表之4

編製機關 宜蘭縣南澳鄉戶政事務所  
表號 1222-02-03-3

宜蘭縣南澳鄉各村里 現住原住民人口數按性別、年齡及原住民身分分(續8)  
中華民國106年12月底  
總計

RLRP08129

單位：人

區域別	性別	80 ~ 84 歲						85 ~ 89 歲					
		合計	80歲	81歲	82歲	83歲	84歲	合計	85歲	86歲	87歲	88歲	89歲
總計	計	52	9	7	16	10	10	24	8	9	4	2	1
	男	20	5	5	6	2	2	6	3	3	-	-	-
	女	32	4	2	10	8	8	18	5	6	4	2	1
南澳村	計	10	2	-	5	2	1	7	2	3	1	1	-
	男	4	1	-	2	1	-	1	1	-	-	-	-
	女	6	1	-	3	1	1	6	1	3	1	1	-
碧候村	計	9	3	1	2	2	1	3	1	2	-	-	-
	男	6	3	1	1	1	-	1	-	1	-	-	-
	女	3	-	-	1	1	1	2	1	1	-	-	-
東岳村	計	5	-	1	1	2	1	4	2	-	-	1	1
	男	1	-	-	-	-	1	1	1	-	-	-	-
	女	4	-	1	1	2	-	3	1	-	-	1	1
金岳村	計	8	-	3	3	-	2	3	-	1	2	-	-
	男	4	-	2	2	-	-	1	-	1	-	-	-
	女	4	-	1	1	-	2	2	-	-	2	-	-
武塔村	計	5	2	-	2	1	-	3	2	1	-	-	-
	男	-	-	-	-	-	-	1	1	-	-	-	-
	女	5	2	-	2	1	-	2	1	1	-	-	-
金洋村	計	6	-	-	2	1	3	3	-	2	1	-	-
	男	1	-	-	1	-	-	1	-	1	-	-	-
	女	5	-	-	1	1	3	2	-	1	1	-	-
澳花村	計	9	2	2	1	2	2	1	1	-	-	-	-
	男	4	1	2	-	-	1	-	-	-	-	-	-
	女	5	1	-	1	2	1	1	1	-	-	-	-



公開類  
月報 次月3日前編送  
月統計報表之4

宜蘭縣南澳鄉各村里 現住原住民人口數按性別、年齡及原住民身分分(續9)  
中華民國106年12月底  
總計

RLRP08129

單位：人

區域別	性別	90 ~ 94 歲						95 ~ 99 歲						100歲以上
		合計	90歲	91歲	92歲	93歲	94歲	合計	95歲	96歲	97歲	98歲	99歲	
總計	計	4	1	1	1	1	-	1	1	-	-	-	-	-
	男	2	1	-	1	-	-	-	-	-	-	-	-	-
	女	2	-	1	-	1	-	1	1	-	-	-	-	-
南澳村	計	-	-	-	-	-	-	-	-	-	-	-	-	-
	男	-	-	-	-	-	-	-	-	-	-	-	-	-
	女	-	-	-	-	-	-	-	-	-	-	-	-	-
碧候村	計	1	-	1	-	-	-	-	-	-	-	-	-	-
	男	-	-	-	-	-	-	-	-	-	-	-	-	-
	女	1	-	1	-	-	-	-	-	-	-	-	-	-
東岳村	計	-	-	-	-	-	-	-	-	-	-	-	-	-
	男	-	-	-	-	-	-	-	-	-	-	-	-	-
	女	-	-	-	-	-	-	-	-	-	-	-	-	-
金岳村	計	-	-	-	-	-	-	-	-	-	-	-	-	-
	男	-	-	-	-	-	-	-	-	-	-	-	-	-
	女	-	-	-	-	-	-	-	-	-	-	-	-	-
武塔村	計	1	-	-	-	1	-	1	1	-	-	-	-	-
	男	-	-	-	-	-	-	-	-	-	-	-	-	-
	女	1	-	-	-	1	-	1	1	-	-	-	-	-
金洋村	計	1	-	-	1	-	-	-	-	-	-	-	-	-
	男	1	-	-	1	-	-	-	-	-	-	-	-	-
	女	-	-	-	-	-	-	-	-	-	-	-	-	-
澳花村	計	1	1	-	-	-	-	-	-	-	-	-	-	-
	男	1	1	-	-	-	-	-	-	-	-	-	-	-
	女	-	-	-	-	-	-	-	-	-	-	-	-	-



公開類  
月報 次月3日前編送  
月統計報表之4


編製機關	宜蘭縣南澳鄉戶政事務所
表號	1222-02-03-3


宜蘭縣南澳鄉各村里 現住原住民人口數按性別、年齡及原住民身分分(續10)  
中華民國106年12月底  
平地原住民

RLRP08129

單位：人

區域別	性別	總計	0 ~ 4 歲					5 ~ 9 歲						
			合計	0歲	1歲	2歲	3歲	4歲	合計	5歲	6歲	7歲	8歲	9歲
合計	計	131	8	1	2	1	2	2	8	1	5	-	2	-
	男	69	4	-	1	1	-	2	4	1	2	-	1	-
	女	62	4	1	1	-	2	-	4	-	3	-	1	-
南澳村	計	42	3	-	-	-	2	1	2	-	2	-	-	-
	男	21	1	-	-	-	-	1	-	-	-	-	-	-
	女	21	2	-	-	-	2	-	2	-	2	-	-	-
碧候村	計	20	-	-	-	-	-	-	-	-	-	-	-	-
	男	8	-	-	-	-	-	-	-	-	-	-	-	-
	女	12	-	-	-	-	-	-	-	-	-	-	-	-
東岳村	計	10	-	-	-	-	-	-	-	-	-	-	-	-
	男	6	-	-	-	-	-	-	-	-	-	-	-	-
	女	4	-	-	-	-	-	-	-	-	-	-	-	-
金岳村	計	7	-	-	-	-	-	-	-	-	-	-	-	-
	男	3	-	-	-	-	-	-	-	-	-	-	-	-
	女	4	-	-	-	-	-	-	-	-	-	-	-	-
武塔村	計	14	5	1	2	1	-	1	3	1	1	-	1	-
	男	6	3	-	1	1	-	1	2	1	-	-	1	-
	女	8	2	1	1	-	-	-	1	-	1	-	-	-
金洋村	計	13	-	-	-	-	-	-	1	-	1	-	-	-
	男	11	-	-	-	-	-	-	1	-	1	-	-	-
	女	2	-	-	-	-	-	-	-	-	-	-	-	-
澳花村	計	25	-	-	-	-	-	-	2	-	1	-	1	-
	男	14	-	-	-	-	-	-	1	-	1	-	-	-
	女	11	-	-	-	-	-	-	1	-	-	-	1	-





宜蘭縣南澳鄉各村里 現住原住民人口數按性別、年齡及原住民身分分(續11)  
中華民國106年12月底  
平地原住民

RLRP08129

單位：人

區域別	性別	10 ~ 14 歲						15 ~ 19 歲					
		合計	10歲	11歲	12歲	13歲	14歲	合計	15歲	16歲	17歲	18歲	19歲
合 計	計	13	2	2	5	2	2	12	1	3	2	3	3
	男	8	1	1	4	1	1	6	1	2	1	2	-
	女	5	1	1	1	1	1	6	-	1	1	1	3
南澳村	計	2	-	-	-	1	1	5	-	1	2	1	1
	男	1	-	-	-	1	-	3	-	1	1	1	-
	女	1	-	-	-	-	1	2	-	-	1	-	1
碧候村	計	-	-	-	-	-	-	3	1	-	-	1	1
	男	-	-	-	-	-	-	1	1	-	-	-	-
	女	-	-	-	-	-	-	2	-	-	-	1	1
東岳村	計	1	-	-	1	-	-	2	-	2	-	-	-
	男	1	-	-	1	-	-	1	-	1	-	-	-
	女	-	-	-	-	-	-	1	-	1	-	-	-
金岳村	計	1	-	-	1	-	-	1	-	-	-	-	1
	男	1	-	-	1	-	-	-	-	-	-	-	-
	女	-	-	-	-	-	-	1	-	-	-	-	1
武塔村	計	2	1	-	1	-	-	-	-	-	-	-	-
	男	-	-	-	-	-	-	-	-	-	-	-	-
	女	2	1	-	1	-	-	-	-	-	-	-	-
金洋村	計	3	1	-	1	-	1	1	-	-	-	1	-
	男	3	1	-	1	-	1	1	-	-	-	1	-
	女	-	-	-	-	-	-	-	-	-	-	-	-
澳花村	計	4	-	2	1	1	-	-	-	-	-	-	-
	男	2	-	1	1	-	-	-	-	-	-	-	-
	女	2	-	1	-	1	-	-	-	-	-	-	-



宜蘭縣南澳鄉各村里 現住原住民人口數按性別、年齡及原住民身分分(續12)  
中華民國106年12月底  
平地原住民

RLRP08129

單位：人

區域別	性別	20 ~ 24 歲						25 ~ 29 歲					
		合計	20歲	21歲	22歲	23歲	24歲	合計	25歲	26歲	27歲	28歲	29歲
合計	計	15	5	3	1	4	2	10	3	4	1	2	-
	男	8	2	2	1	1	2	3	1	-	1	1	-
	女	7	3	1	-	3	-	7	2	4	-	1	-
南澳村	計	6	4	1	1	-	-	6	3	2	-	1	-
	男	2	1	-	1	-	-	2	1	-	-	1	-
	女	4	3	1	-	-	-	4	2	2	-	-	-
碧候村	計	3	1	-	-	1	1	2	-	2	-	-	-
	男	2	1	-	-	-	1	-	-	-	-	-	-
	女	1	-	-	-	1	-	2	-	2	-	-	-
東岳村	計	2	-	-	-	2	-	-	-	-	-	-	-
	男	-	-	-	-	-	-	-	-	-	-	-	-
	女	2	-	-	-	2	-	-	-	-	-	-	-
金岳村	計	-	-	-	-	-	-	-	-	-	-	-	-
	男	-	-	-	-	-	-	-	-	-	-	-	-
	女	-	-	-	-	-	-	-	-	-	-	-	-
武塔村	計	-	-	-	-	-	-	-	-	-	-	-	-
	男	-	-	-	-	-	-	-	-	-	-	-	-
	女	-	-	-	-	-	-	-	-	-	-	-	-
金洋村	計	2	-	1	-	1	-	1	-	-	1	-	-
	男	2	-	1	-	1	-	1	-	-	1	-	-
	女	-	-	-	-	-	-	-	-	-	-	-	-
澳花村	計	2	-	1	-	-	1	1	-	-	-	1	-
	男	2	-	1	-	-	1	-	-	-	-	-	-
	女	-	-	-	-	-	-	1	-	-	-	1	-






宜蘭縣南澳鄉各村里 現住原住民人口數按性別、年齡及原住民身分分(續13)  
中華民國106年12月底  
平地原住民

RLRP08129

單位：人

區域別	性別	30 ~ 34 歲					35 ~ 39 歲						
		合計	30歲	31歲	32歲	33歲	34歲	合計	35歲	36歲	37歲	38歲	39歲
合計	計	12	3	2	2	1	4	13	2	3	3	3	2
	男	5	2	1	-	-	2	6	-	2	1	1	2
	女	7	1	1	2	1	2	7	2	1	2	2	-
南澳村	計	2	-	1	-	-	1	3	1	1	-	1	-
	男	1	-	1	-	-	-	1	-	1	-	-	-
	女	1	-	-	-	-	1	2	1	-	-	1	-
碧候村	計	4	1	-	2	1	-	3	1	-	1	1	-
	男	1	1	-	-	-	-	-	-	-	-	-	-
	女	3	-	-	2	1	-	3	1	-	1	1	-
東岳村	計	1	-	-	-	-	1	1	-	1	-	-	-
	男	1	-	-	-	-	1	1	-	1	-	-	-
	女	-	-	-	-	-	-	-	-	-	-	-	-
金岳村	計	1	-	-	-	-	1	1	-	1	-	-	-
	男	-	-	-	-	-	-	-	-	-	-	-	-
	女	1	-	-	-	-	1	1	-	1	-	-	-
武塔村	計	2	-	1	-	-	1	-	-	-	-	-	-
	男	1	-	-	-	-	1	-	-	-	-	-	-
	女	1	-	1	-	-	-	-	-	-	-	-	-
金洋村	計	2	2	-	-	-	-	2	-	-	1	-	1
	男	1	1	-	-	-	-	1	-	-	-	-	1
	女	1	1	-	-	-	-	1	-	-	1	-	-
澳花村	計	-	-	-	-	-	-	3	-	-	1	1	1
	男	-	-	-	-	-	-	3	-	-	1	1	1
	女	-	-	-	-	-	-	-	-	-	-	-	-





宜蘭縣南澳鄉各村里 現住原住民人口數按性別、年齡及原住民身分分(續14)

中華民國106年12月底

平地原住民

RLRP08129

單位：人

區域別	性別	40 ~ 44 歲						45 ~ 49 歲					
		合計	40歲	41歲	42歲	43歲	44歲	合計	45歲	46歲	47歲	48歲	49歲
合 計	計	7	2	-	1	4	-	6	1	1	1	2	1
	男	2	1	-	-	1	-	4	1	1	-	1	1
南澳村	計	5	1	-	1	3	-	2	-	-	1	1	-
	男	2	-	-	-	2	-	3	1	-	-	2	-
碧候村	計	1	-	-	-	1	-	2	1	-	-	1	-
	男	1	-	-	-	1	-	1	-	-	-	1	-
東岳村	計	2	1	-	-	1	-	-	-	-	-	-	-
	男	1	1	-	-	-	-	-	-	-	-	-	-
金岳村	計	1	-	-	1	-	-	1	-	-	-	-	1
	男	-	-	-	-	-	-	1	-	-	-	-	1
武塔村	計	1	-	-	-	-	-	-	-	-	-	-	-
	男	1	1	-	-	-	-	-	-	-	-	-	-
金洋村	計	-	-	-	-	-	-	1	-	1	-	-	-
	男	-	-	-	-	-	-	1	-	1	-	-	-
澳花村	計	1	-	-	-	1	-	1	-	-	1	-	-
	男	-	-	-	-	-	-	-	-	-	-	-	-
澳花村	計	1	-	-	-	1	-	1	-	-	1	-	-
	女	1	-	-	-	1	-	1	-	-	1	-	-





公開類  
月報 次月3日前編送  
月統計報表之4

宜蘭縣南澳鄉各村里 現住原住民人口數按性別、年齡及原住民身分分(續15)  
中華民國106年12月底  
平地原住民

RLRP08129

單位：人

區域別	性別	50 ~ 54 歲						55 ~ 59 歲					
		合計	50歲	51歲	52歲	53歲	54歲	合計	55歲	56歲	57歲	58歲	59歲
合計	計	5	2	-	-	1	2	9	3	2	3	-	1
	男	2	1	-	-	1	-	9	3	2	3	-	1
	女	3	1	-	-	-	2	-	-	-	-	-	-
南澳村	計	2	1	-	-	-	1	3	2	-	1	-	-
	男	1	1	-	-	-	-	3	2	-	1	-	-
	女	1	-	-	-	-	1	-	-	-	-	-	-
碧候村	計	1	-	-	-	1	-	1	-	1	-	-	-
	男	1	-	-	-	1	-	1	-	1	-	-	-
	女	-	-	-	-	-	-	-	-	-	-	-	-
東岳村	計	-	-	-	-	-	-	-	-	-	-	-	-
	男	-	-	-	-	-	-	-	-	-	-	-	-
	女	-	-	-	-	-	-	-	-	-	-	-	-
金岳村	計	-	-	-	-	-	-	2	1	-	-	-	1
	男	-	-	-	-	-	-	2	1	-	-	-	1
	女	-	-	-	-	-	-	-	-	-	-	-	-
武塔村	計	-	-	-	-	-	-	-	-	-	-	-	-
	男	-	-	-	-	-	-	-	-	-	-	-	-
	女	-	-	-	-	-	-	-	-	-	-	-	-
金洋村	計	-	-	-	-	-	-	-	-	-	-	-	-
	男	-	-	-	-	-	-	-	-	-	-	-	-
	女	-	-	-	-	-	-	-	-	-	-	-	-
澳花村	計	2	1	-	-	-	1	3	-	1	2	-	-
	男	-	-	-	-	-	-	3	-	1	2	-	-
	女	2	1	-	-	-	1	-	-	-	-	-	-



宜蘭縣南澳鄉各村里 現住原住民人口數按性別、年齡及原住民身分分(續16)  
中華民國106年12月底  
平地原住民

RLRP08129

單位：人


區域別	性別	60 ~ 64 歲					65 ~ 69 歲						
		合計	60歲	61歲	62歲	63歲	64歲	合計	65歲	66歲	67歲	68歲	69歲
合計	計	6	2	-	2	-	2	2	1	-	1	-	-
	男	3	1	-	-	-	2	1	1	-	-	-	-
	女	3	1	-	2	-	-	1	-	-	1	-	-
南澳村	計	1	-	-	-	-	1	1	1	-	-	-	-
	男	1	-	-	-	-	1	1	1	-	-	-	-
	女	-	-	-	-	-	-	-	-	-	-	-	-
碧候村	計	1	-	-	-	-	1	-	-	-	-	-	-
	男	1	-	-	-	-	1	-	-	-	-	-	-
	女	-	-	-	-	-	-	-	-	-	-	-	-
東岳村	計	1	-	-	1	-	-	-	-	-	-	-	-
	男	-	-	-	-	-	-	-	-	-	-	-	-
	女	1	-	-	1	-	-	-	-	-	-	-	-
金岳村	計	-	-	-	-	-	-	-	-	-	-	-	-
	男	-	-	-	-	-	-	-	-	-	-	-	-
	女	-	-	-	-	-	-	-	-	-	-	-	-
武塔村	計	1	1	-	-	-	-	-	-	-	-	-	-
	男	-	-	-	-	-	-	-	-	-	-	-	-
	女	1	1	-	-	-	-	-	-	-	-	-	-
金洋村	計	-	-	-	-	-	-	-	-	-	-	-	-
	男	-	-	-	-	-	-	-	-	-	-	-	-
	女	-	-	-	-	-	-	-	-	-	-	-	-
澳花村	計	2	1	-	1	-	-	1	-	-	1	-	-
	男	1	1	-	-	-	-	-	-	-	-	-	-
	女	1	-	-	1	-	-	1	-	-	1	-	-

宜蘭縣南澳鄉各村里 現住原住民人口數按性別、年齡及原住民身分分(續17)  
中華民國106年12月底  
平地原住民

RLRP08129

單位：人

區域別	性別	70 ~ 74 歲						75 ~ 79 歲					
		合計	70歲	71歲	72歲	73歲	74歲	合計	75歲	76歲	77歲	78歲	79歲
合計	計	1	-	-	-	-	1	1	1	-	-	-	-
	男女	1	-	-	-	-	1	-	-	-	-	-	-
南澳村	計	-	-	-	-	-	-	-	-	-	-	-	-
	男女	-	-	-	-	-	-	-	-	-	-	-	-
碧候村	計	-	-	-	-	-	-	-	-	-	-	-	-
	男女	-	-	-	-	-	-	-	-	-	-	-	-
東岳村	計	1	-	-	-	-	1	-	-	-	-	-	-
	男女	1	-	-	-	-	1	-	-	-	-	-	-
金岳村	計	-	-	-	-	-	-	-	-	-	-	-	-
	男女	-	-	-	-	-	-	-	-	-	-	-	-
武塔村	計	-	-	-	-	-	-	-	-	-	-	-	-
	男女	-	-	-	-	-	-	-	-	-	-	-	-
金洋村	計	-	-	-	-	-	-	-	-	-	-	-	-
	男女	-	-	-	-	-	-	-	-	-	-	-	-
澳花村	計	-	-	-	-	-	-	1	1	-	-	-	-
	男女	-	-	-	-	-	-	1	1	-	-	-	-



公開類  
月報 次月3日前編送  
月統計報表之4

編製機關	宜蘭縣南澳鄉戶政事務所
表號	1222-02-03-3

宜蘭縣南澳鄉各村里 現住原住民人口數按性別、年齡及原住民身分分(續18)  
中華民國106年12月底  
平地原住民

RLRP08129

單位：人

區域別	性別	80 ~ 84 歲						85 ~ 89 歲					
		合計	80歲	81歲	82歲	83歲	84歲	合計	85歲	86歲	87歲	88歲	89歲
合計	計	3	1	1	-	-	1	-	-	-	-	-	-
	男女	3	1	1	-	-	1	-	-	-	-	-	-
南澳村	計	1	1	-	-	-	-	-	-	-	-	-	-
	男女	1	1	-	-	-	-	-	-	-	-	-	-
碧候村	計	-	-	-	-	-	-	-	-	-	-	-	-
	男女	-	-	-	-	-	-	-	-	-	-	-	-
東岳村	計	-	-	-	-	-	-	-	-	-	-	-	-
	男女	-	-	-	-	-	-	-	-	-	-	-	-
金岳村	計	-	-	-	-	-	-	-	-	-	-	-	-
	男女	-	-	-	-	-	-	-	-	-	-	-	-
武塔村	計	-	-	-	-	-	-	-	-	-	-	-	-
	男女	-	-	-	-	-	-	-	-	-	-	-	-
金洋村	計	-	-	-	-	-	-	-	-	-	-	-	-
	男女	-	-	-	-	-	-	-	-	-	-	-	-
澳花村	計	2	-	1	-	-	1	-	-	-	-	-	-
	男女	2	-	1	-	-	1	-	-	-	-	-	-





宜蘭縣南澳鄉各村里 現住原住民人口數按性別、年齡及原住民身分分(續19)  
中華民國106年12月底  
平地原住民

RLRP08129

單位：人

區域別	性別	90 ~ 94 歲						95 ~ 99 歲						100歲以上
		合計	90歲	91歲	92歲	93歲	94歲	合計	95歲	96歲	97歲	98歲	99歲	
合計	計	-	-	-	-	-	-	-	-	-	-	-	-	-
	男女	-	-	-	-	-	-	-	-	-	-	-	-	-
南澳村	計	-	-	-	-	-	-	-	-	-	-	-	-	-
	男女	-	-	-	-	-	-	-	-	-	-	-	-	-
碧候村	計	-	-	-	-	-	-	-	-	-	-	-	-	-
	男女	-	-	-	-	-	-	-	-	-	-	-	-	-
東岳村	計	-	-	-	-	-	-	-	-	-	-	-	-	-
	男女	-	-	-	-	-	-	-	-	-	-	-	-	-
金岳村	計	-	-	-	-	-	-	-	-	-	-	-	-	-
	男女	-	-	-	-	-	-	-	-	-	-	-	-	-
武塔村	計	-	-	-	-	-	-	-	-	-	-	-	-	-
	男女	-	-	-	-	-	-	-	-	-	-	-	-	-
金洋村	計	-	-	-	-	-	-	-	-	-	-	-	-	-
	男女	-	-	-	-	-	-	-	-	-	-	-	-	-
澳花村	計	-	-	-	-	-	-	-	-	-	-	-	-	-
	男女	-	-	-	-	-	-	-	-	-	-	-	-	-



宜蘭縣南澳鄉各村里 現住原住民人口數按性別、年齡及原住民身分分(續20)  
中華民國106年12月底  
山地原住民

RLRP08129

單位：人

區域別	性別	總計	0 ~ 4 歲					5 ~ 9 歲						
			合計	0歲	1歲	2歲	3歲	4歲	合計	5歲	6歲	7歲	8歲	9歲
合計	計	5,136	415	75	78	102	84	76	359	76	70	62	82	69
	男	2,657	199	34	37	45	43	40	177	31	39	31	41	35
	女	2,479	216	41	41	57	41	36	182	45	31	31	41	34
南澳村	計	1,200	78	13	15	15	16	19	63	17	13	10	16	7
	男	624	41	6	8	6	8	13	34	8	10	5	7	4
	女	576	37	7	7	9	8	6	29	9	3	5	9	3
碧候村	計	1,123	90	15	11	18	23	23	80	17	18	17	14	14
	男	589	34	3	4	6	14	7	40	4	12	9	8	7
	女	534	56	12	7	12	9	16	40	13	6	8	6	7
東岳村	計	497	42	8	7	13	7	7	48	13	8	6	11	10
	男	240	15	5	1	2	4	3	25	6	4	4	7	4
	女	257	27	3	6	11	3	4	23	7	4	2	4	6
金岳村	計	521	51	5	14	17	8	7	39	2	7	10	7	13
	男	259	30	2	8	11	5	4	13	-	2	2	2	7
	女	262	21	3	6	6	3	3	26	2	5	8	5	6
武塔村	計	431	34	8	4	11	9	2	20	2	4	3	7	4
	男	228	12	4	1	4	2	1	9	-	2	2	3	2
	女	203	22	4	3	7	7	1	11	2	2	1	4	2
金洋村	計	564	40	10	5	10	6	9	43	7	7	5	14	10
	男	302	25	5	2	7	4	7	20	4	2	3	6	5
	女	262	15	5	3	3	2	2	23	3	5	2	8	5
澳花村	計	800	80	16	22	18	15	9	66	18	13	11	13	11
	男	415	42	9	13	9	6	5	36	9	7	6	8	6
	女	385	38	7	9	9	9	4	30	9	6	5	5	5





宜蘭縣南澳鄉各村里 現住原住民人口數按性別、年齡及原住民身分分(續21)  
中華民國106年12月底  
山地原住民

RLRP08129

單位：人

區域別	性別	10 ~ 14 歲						15 ~ 19 歲					
		合計	10歲	11歲	12歲	13歲	14歲	合計	15歲	16歲	17歲	18歲	19歲
合計	計	321	63	59	60	76	63	372	68	67	72	86	79
	男	174	35	33	32	48	26	179	31	27	35	40	46
	女	147	28	26	28	28	37	193	37	40	37	46	33
南澳村	計	63	9	13	11	15	15	86	19	13	21	18	15
	男	31	3	6	7	10	5	40	10	5	8	9	8
	女	32	6	7	4	5	10	46	9	8	13	9	7
碧候村	計	79	17	17	15	16	14	84	12	19	17	15	21
	男	40	9	9	6	11	5	37	7	5	11	6	8
	女	39	8	8	9	5	9	47	5	14	6	9	13
東岳村	計	21	8	3	4	4	2	31	6	4	2	10	9
	男	12	5	3	2	1	1	16	3	4	1	5	3
	女	9	3	-	2	3	1	15	3	-	1	5	6
金岳村	計	42	8	9	6	10	9	48	11	3	11	14	9
	男	20	4	4	3	5	4	24	3	1	5	8	7
	女	22	4	5	3	5	5	24	8	2	6	6	2
武塔村	計	23	5	4	5	4	5	29	3	4	8	8	6
	男	15	3	2	3	4	3	17	1	1	5	4	6
	女	8	2	2	2	-	2	12	2	3	3	4	-
金洋村	計	40	6	4	9	11	10	37	7	11	5	9	5
	男	25	6	3	5	7	4	17	3	5	2	4	3
	女	15	-	1	4	4	6	20	4	6	3	5	2
澳花村	計	53	10	9	10	16	8	57	10	13	8	12	14
	男	31	5	6	6	10	4	28	4	6	3	4	11
	女	22	5	3	4	6	4	29	6	7	5	8	3





宜蘭縣南澳鄉各村里 現住原住民人口數按性別、年齡及原住民身分分(續22)  
中華民國106年12月底  
山地原住民

RLRP08129

單位：人

區域別	性別	20 ~ 24 歲						25 ~ 29 歲					
		合計	20歲	21歲	22歲	23歲	24歲	合計	25歲	26歲	27歲	28歲	29歲
合計	計	438	81	92	84	92	89	401	80	87	76	68	90
	男	216	39	44	41	43	49	217	46	44	46	36	45
	女	222	42	48	43	49	40	184	34	43	30	32	45
南澳村	計	105	22	23	15	24	21	99	25	21	15	20	18
	男	53	12	10	7	13	11	53	13	14	9	8	9
	女	52	10	13	8	11	10	46	12	7	6	12	9
碧候村	計	98	15	23	27	16	17	78	19	12	19	7	21
	男	54	9	11	14	8	12	38	11	6	9	3	9
	女	44	6	12	13	8	5	40	8	6	10	4	12
東岳村	計	27	7	4	9	3	4	44	9	11	4	6	14
	男	12	2	4	4	1	1	23	4	8	1	4	6
	女	15	5	-	5	2	3	21	5	3	3	2	8
金岳村	計	49	10	9	10	13	7	29	8	8	4	4	5
	男	18	3	4	6	3	2	18	6	4	3	2	3
	女	31	7	5	4	10	5	11	2	4	1	2	2
武塔村	計	39	4	8	7	10	10	35	4	10	10	6	5
	男	19	3	2	5	6	3	20	2	4	6	4	4
	女	20	1	6	2	4	7	15	2	6	4	2	1
金洋村	計	42	9	7	7	9	10	41	8	6	10	7	10
	男	19	5	4	1	2	7	29	5	2	9	5	8
	女	23	4	3	6	7	3	12	3	4	1	2	2
澳花村	計	78	14	18	9	17	20	75	7	19	14	18	17
	男	41	5	9	4	10	13	36	5	6	9	10	6
	女	37	9	9	5	7	7	39	2	13	5	8	11





宜蘭縣南澳鄉各村里 現住原住民人口數按性別、年齡及原住民身分分(續23)  
中華民國106年12月底  
山地原住民

RLRP08129

單位：人

區域別	性別	30 ~ 34 歲					35 ~ 39 歲						
		合計	30歲	31歲	32歲	33歲	34歲	合計	35歲	36歲	37歲	38歲	39歲
合 計	計	428	79	75	84	94	96	360	78	78	81	72	51
	男	240	41	45	48	55	51	234	49	49	54	45	37
	女	188	38	30	36	39	45	126	29	29	27	27	14
南澳村	計	98	19	13	22	19	25	86	23	17	16	19	11
	男	49	9	8	10	13	9	58	16	13	10	11	8
	女	49	10	5	12	6	16	28	7	4	6	8	3
碧候村	計	95	12	17	20	24	22	88	20	17	20	18	13
	男	59	8	11	13	15	12	58	13	9	15	12	9
	女	36	4	6	7	9	10	30	7	8	5	6	4
東岳村	計	41	9	10	9	6	7	34	9	10	7	7	1
	男	21	4	6	6	3	2	28	7	8	6	6	1
	女	20	5	4	3	3	5	6	2	2	1	1	-
金岳村	計	32	6	7	3	6	10	34	9	6	4	8	7
	男	19	3	5	2	3	6	16	2	3	1	5	5
	女	13	3	2	1	3	4	18	7	3	3	3	2
武塔村	計	39	6	5	7	12	9	25	4	7	7	5	2
	男	22	3	2	3	9	5	19	4	5	6	3	1
	女	17	3	3	4	3	4	6	-	2	1	2	1
金洋村	計	48	9	10	7	15	7	50	9	10	16	9	6
	男	24	4	5	4	6	5	29	4	6	10	5	4
	女	24	5	5	3	9	2	21	5	4	6	4	2
澳花村	計	75	18	13	16	12	16	43	4	11	11	6	11
	男	46	10	8	10	6	12	26	3	5	6	3	9
	女	29	8	5	6	6	4	17	1	6	5	3	2





宜蘭縣南澳鄉各村里 現住原住民人口數按性別、年齡及原住民身分分(續24)  
中華民國106年12月底  
山地原住民

RLRP08129

單位：人

區域別	性別	40 ~ 44 歲						45 ~ 49 歲					
		合計	40歲	41歲	42歲	43歲	44歲	合計	45歲	46歲	47歲	48歲	49歲
合 計	計	311	58	52	84	63	54	297	58	51	69	64	55
	男	171	34	30	47	33	27	160	26	28	47	33	26
	女	140	24	22	37	30	27	137	32	23	22	31	29
南澳村	計	82	13	10	24	19	16	81	13	17	15	19	17
	男	45	7	6	13	10	9	47	8	13	9	10	7
	女	37	6	4	11	9	7	34	5	4	6	9	10
碧候村	計	74	11	13	21	17	12	69	11	15	15	15	13
	男	41	6	9	11	10	5	43	5	9	10	10	9
	女	33	5	4	10	7	7	26	6	6	5	5	4
東岳村	計	29	7	7	8	4	3	18	1	2	6	4	5
	男	14	4	2	6	1	1	9	1	-	5	1	2
	女	15	3	5	2	3	2	9	-	2	1	3	3
金岳村	計	34	10	5	7	6	6	30	5	6	11	4	4
	男	22	9	4	3	2	4	15	2	3	6	2	2
	女	12	1	1	4	4	2	15	3	3	5	2	2
武塔村	計	20	4	5	5	3	3	26	8	4	4	8	2
	男	10	2	2	2	3	1	11	2	1	3	4	1
	女	10	2	3	3	-	2	15	6	3	1	4	1
金洋村	計	34	6	8	9	6	5	33	12	2	11	2	6
	男	17	-	4	6	4	3	17	4	1	8	2	2
	女	17	6	4	3	2	2	16	8	1	3	-	4
澳花村	計	38	7	4	10	8	9	40	8	5	7	12	8
	男	22	6	3	6	3	4	18	4	1	6	4	3
	女	16	1	1	4	5	5	22	4	4	1	8	5





宜蘭縣南澳鄉各村里 現住原住民人口數按性別、年齡及原住民身分分(續25)  
中華民國106年12月底  
山地原住民

RLRP08129

單位：人

區域別	性別	50 ~ 54 歲						55 ~ 59 歲					
		合計	50歲	51歲	52歲	53歲	54歲	合計	55歲	56歲	57歲	58歲	59歲
合 計	計	358	60	73	74	76	75	373	87	76	80	74	56
	男	185	34	38	35	37	41	172	42	39	39	32	20
	女	173	26	35	39	39	34	201	45	37	41	42	36
南澳村	計	99	10	18	23	24	24	87	19	18	20	15	15
	男	48	3	7	10	16	12	43	11	14	6	7	5
	女	51	7	11	13	8	12	44	8	4	14	8	10
碧候村	計	68	9	19	12	17	11	72	16	17	16	15	8
	男	35	6	11	5	8	5	32	7	9	7	6	3
	女	33	3	8	7	9	6	40	9	8	9	9	5
東岳村	計	36	8	8	6	6	8	49	8	9	9	11	12
	男	15	3	3	1	3	5	15	1	5	3	3	3
	女	21	5	5	5	3	3	34	7	4	6	8	9
金岳村	計	29	4	8	7	6	4	38	9	6	7	11	5
	男	15	2	5	3	2	3	15	4	2	4	4	1
	女	14	2	3	4	4	1	23	5	4	3	7	4
武塔村	計	37	8	9	7	5	8	35	11	7	9	4	4
	男	24	6	6	2	4	6	19	7	2	7	3	-
	女	13	2	3	5	1	2	16	4	5	2	1	4
金洋村	計	30	12	5	3	6	4	40	9	6	8	8	9
	男	16	8	3	3	1	1	21	5	2	5	4	5
	女	14	4	2	-	5	3	19	4	4	3	4	4
澳花村	計	59	9	6	16	12	16	52	15	13	11	10	3
	男	32	6	3	11	3	9	27	7	5	7	5	3
	女	27	3	3	5	9	7	25	8	8	4	5	-





宜蘭縣南澳鄉各村里 現住原住民人口數按性別、年齡及原住民身分分(續26)  
中華民國106年12月底  
山地原住民

RLRP08129

單位：人

區域別	性別	60 ~ 64 歲						65 ~ 69 歲					
		合計	60歲	61歲	62歲	63歲	64歲	合計	65歲	66歲	67歲	68歲	69歲
合計	計	303	87	69	52	50	45	152	36	32	33	22	29
	男	158	48	38	33	19	20	78	21	13	18	10	16
	女	145	39	31	19	31	25	74	15	19	15	12	13
南澳村	計	62	21	17	9	6	9	51	10	12	10	9	10
	男	33	12	9	6	2	4	28	7	5	6	4	6
	女	29	9	8	3	4	5	23	3	7	4	5	4
碧候村	計	65	15	12	14	10	14	28	7	6	5	3	7
	男	37	9	9	9	2	8	14	5	-	3	1	5
	女	28	6	3	5	8	6	14	2	6	2	2	2
東岳村	計	34	11	3	8	6	6	20	8	4	5	1	2
	男	18	7	-	5	4	2	12	5	2	4	-	1
	女	16	4	3	3	2	4	8	3	2	1	1	1
金岳村	計	30	7	10	3	8	2	11	1	1	2	3	4
	男	15	6	3	2	3	1	8	1	1	1	2	3
	女	15	1	7	1	5	1	3	-	-	1	1	1
武塔村	計	27	6	8	5	4	4	16	4	3	4	3	2
	男	16	3	6	3	3	1	6	2	2	-	1	1
	女	11	3	2	2	1	3	10	2	1	4	2	1
金洋村	計	40	11	10	6	9	4	16	1	5	5	2	3
	男	21	7	7	2	4	1	7	-	2	3	2	-
	女	19	4	3	4	5	3	9	1	3	2	-	3
澳花村	計	45	16	9	7	7	6	10	5	1	2	1	1
	男	18	4	4	6	1	3	3	1	1	1	-	-
	女	27	12	5	1	6	3	7	4	-	1	1	1





宜蘭縣南澳鄉各村里 現住原住民人口數按性別、年齡及原住民身分分(續27)  
中華民國106年12月底  
山地原住民

RLRP08129

單位：人

區域別	性別	70 ~ 74 歲						75 ~ 79 歲					
		合計	70歲	71歲	72歲	73歲	74歲	合計	75歲	76歲	77歲	78歲	79歲
合 計	計	89	23	12	13	16	25	81	17	11	17	17	19
	男女	41	8	7	7	11	8	31	5	6	8	8	4
南澳村	計	48	15	5	6	5	17	50	12	5	9	9	15
	男女	19	6	5	5	2	1	25	2	5	8	3	7
碧候村	計	7	2	2	3	-	-	10	-	3	4	2	1
	男女	12	4	3	2	2	1	15	2	2	4	1	6
東岳村	計	24	2	3	5	8	6	18	2	3	2	5	6
	男女	13	2	1	2	6	2	7	1	1	1	3	1
金岳村	計	11	-	2	3	2	4	11	1	2	1	2	5
	男女	7	2	-	1	1	3	7	1	1	2	1	2
武塔村	計	1	-	-	-	1	-	2	-	1	1	-	-
	男女	6	2	-	1	-	3	5	1	-	1	1	2
金洋村	計	9	3	1	-	-	5	5	4	-	-	1	-
	男女	4	1	1	-	-	2	2	2	-	-	-	-
澳花村	計	5	2	-	-	-	3	3	2	-	-	1	-
	男女	8	2	2	-	1	3	8	2	1	2	2	1
南澳村	計	5	1	2	-	1	1	3	-	-	2	1	-
	男女	3	1	-	-	-	2	5	2	1	-	1	1
碧候村	計	13	3	1	1	4	4	7	2	-	2	-	3
	男女	8	1	1	1	3	2	4	2	-	-	-	2
東岳村	計	5	2	-	-	1	2	3	-	-	2	-	1
	男女	9	2	-	-	1	2	3	-	-	2	-	1
金岳村	計	9	5	-	1	-	3	11	4	1	1	5	-
	男女	3	1	-	1	-	1	3	-	1	-	2	-
武塔村	計	6	4	-	-	-	2	8	4	-	1	3	-
	男女	6	4	-	-	-	2	8	4	-	1	3	-



公開類  
月報 次月3日前編送  
月統計報表之4


宜蘭縣南澳鄉各村里 現住原住民人口數按性別、年齡及原住民身分分(續28)  
中華民國106年12月底  
山地原住民

RLRP08129

單位：人

區域別	性別	80 ~ 84 歲						85 ~ 89 歲					
		合計	80歲	81歲	82歲	83歲	84歲	合計	85歲	86歲	87歲	88歲	89歲
合計	計	49	8	6	16	10	9	24	8	9	4	2	1
	男	17	4	4	6	2	1	6	3	3	-	-	-
	女	32	4	2	10	8	8	18	5	6	4	2	1
南澳村	計	9	1	-	5	2	1	7	2	3	1	1	-
	男	3	-	-	2	1	-	1	1	-	-	-	-
	女	6	1	-	3	1	1	6	1	3	1	1	-
碧候村	計	9	3	1	2	2	1	3	1	2	-	-	-
	男	6	3	1	1	1	-	1	-	1	-	-	-
	女	3	-	-	1	1	1	2	1	1	-	-	-
東岳村	計	5	-	1	1	2	1	4	2	-	-	1	1
	男	1	-	-	-	-	1	1	1	-	-	-	-
	女	4	-	1	1	2	-	3	1	-	-	1	1
金岳村	計	8	-	3	3	-	2	3	-	1	2	-	-
	男	4	-	2	2	-	-	1	-	1	-	-	-
	女	4	-	1	1	-	2	2	-	-	2	-	-
武塔村	計	5	2	-	2	1	-	3	2	1	-	-	-
	男	-	-	-	-	-	-	1	1	-	-	-	-
	女	5	2	-	2	1	-	2	1	1	-	-	-
金洋村	計	6	-	-	2	1	3	3	-	2	1	-	-
	男	1	-	-	1	-	-	1	-	1	-	-	-
	女	5	-	-	1	1	3	2	-	1	1	-	-
澳花村	計	7	2	1	1	2	1	1	1	-	-	-	-
	男	2	1	1	-	-	-	-	-	-	-	-	-
	女	5	1	-	1	2	1	1	1	-	-	-	-





公開類  
月報 次月3日前編送  
月統計報表之4

宜蘭縣南澳鄉各村里 現住原住民人口數按性別、年齡及原住民身分分(續29完)  
中華民國106年12月底  
山地原住民

RLRP08129 單位：人

區域別	性別	90 ~ 94 歲						95 ~ 99 歲						100歲以上
		合計	90歲	91歲	92歲	93歲	94歲	合計	95歲	96歲	97歲	98歲	99歲	
合計	計	4	1	1	1	1	-	1	1	-	-	-	-	-
	男女	2	1	-	1	-	-	-	-	-	-	-	-	-
南澳村	計	-	-	-	-	-	-	-	-	-	-	-	-	-
	男女	-	-	1	-	1	-	-	1	-	-	-	-	-
碧候村	計	1	-	1	-	-	-	-	-	-	-	-	-	-
	男女	-	-	-	-	-	-	-	-	-	-	-	-	-
東岳村	計	-	-	-	-	-	-	-	-	-	-	-	-	-
	男女	-	-	-	-	-	-	-	-	-	-	-	-	-
金岳村	計	-	-	-	-	-	-	-	-	-	-	-	-	-
	男女	-	-	-	-	-	-	-	-	-	-	-	-	-
武塔村	計	1	-	-	-	1	-	1	1	-	-	-	-	-
	男女	-	-	-	-	-	-	-	-	-	-	-	-	-
金洋村	計	1	-	-	1	-	-	-	-	-	-	-	-	-
	男女	1	-	-	1	-	-	-	-	-	-	-	-	-
澳花村	計	1	1	-	-	-	-	-	-	-	-	-	-	-
	男女	1	1	-	-	-	-	-	-	-	-	-	-	-

填表 審核 業務主管人員 主辦統計人員 機關首長

資料來源：依據戶籍註記資料編製。  
填表說明：本表編製完竣，經機關長官核章後自存，並應由網際網路通報直轄市或縣（市）政府戶政單位。  
製表日期：106年12月31日17時54分00秒






宜蘭縣南澳鄉各村里 結婚人數按性別及原屬國籍(地區)分  
中華民國106年12月

單位：人

RLRP0812A

區域別	性別	總計	本國籍			大陸地區			港澳地區			外國籍											
			合計	已設籍	未設籍	合計	已設籍	未設籍	合計	已設籍	未設籍	合計			東南亞地區								
												計	已設籍	未設籍	小計	已設籍	未設籍	印尼	馬來西亞	新加坡	菲律賓	泰國	
總計	男女	6 6	6 6	6 6	- -	- -	- -	- -	- -	- -	- -	- -	- -	- -	- -	- -	- -	- -	- -	- -	- -	- -	- -
南澳村	男女	3 3	3 3	3 3	- -	- -	- -	- -	- -	- -	- -	- -	- -	- -	- -	- -	- -	- -	- -	- -	- -	- -	- -
碧候村	男女	- -	- -	- -	- -	- -	- -	- -	- -	- -	- -	- -	- -	- -	- -	- -	- -	- -	- -	- -	- -	- -	- -
東岳村	男女	- -	- -	- -	- -	- -	- -	- -	- -	- -	- -	- -	- -	- -	- -	- -	- -	- -	- -	- -	- -	- -	- -
金岳村	男女	- -	- -	- -	- -	- -	- -	- -	- -	- -	- -	- -	- -	- -	- -	- -	- -	- -	- -	- -	- -	- -	- -
武塔村	男女	- -	- -	- -	- -	- -	- -	- -	- -	- -	- -	- -	- -	- -	- -	- -	- -	- -	- -	- -	- -	- -	- -
金洋村	男女	- -	- -	- -	- -	- -	- -	- -	- -	- -	- -	- -	- -	- -	- -	- -	- -	- -	- -	- -	- -	- -	- -
澳花村	男女	3 3	3 3	3 3	- -	- -	- -	- -	- -	- -	- -	- -	- -	- -	- -	- -	- -	- -	- -	- -	- -	- -	- -





公開類  
月報 次月3日前編送  
月統計報表之5

宜蘭縣南澳鄉各村里 結婚人數按性別及原屬國籍(地區)分(續)  
中華民國106年12月

RLRP0812A

單位：人


區域別	性別	外國籍																			
						其他國籍															
		緬甸	越南	柬埔寨	寮國	計			日本	韓國	美國	加拿大	澳大利亞	紐西蘭	英國	法國	德國	史瓦濟蘭	南非	賴索托	模里西斯
小計	已設籍					未設籍															
總計	男女	-	-	-	-	-	-	-	-	-	-	-	-	-	-	-	-	-	-	-	-
南澳村	男女	-	-	-	-	-	-	-	-	-	-	-	-	-	-	-	-	-	-	-	-
碧候村	男女	-	-	-	-	-	-	-	-	-	-	-	-	-	-	-	-	-	-	-	-
東岳村	男女	-	-	-	-	-	-	-	-	-	-	-	-	-	-	-	-	-	-	-	-
金岳村	男女	-	-	-	-	-	-	-	-	-	-	-	-	-	-	-	-	-	-	-	-
武塔村	男女	-	-	-	-	-	-	-	-	-	-	-	-	-	-	-	-	-	-	-	-
金洋村	男女	-	-	-	-	-	-	-	-	-	-	-	-	-	-	-	-	-	-	-	-
澳花村	男女	-	-	-	-	-	-	-	-	-	-	-	-	-	-	-	-	-	-	-	-

填表 審核 業務主管人員 主辦統計人員 機關首長

資料來源：依據結婚登記申請書編製。  
 填表說明：1.本表大陸(港澳)地區或外國籍配偶已設籍資料係指於民國92年7月1日以後辦理初設戶籍登記者。  
 2.本表本國籍未設籍資料係指臺灣地區無戶籍國民，亦即具有我國國籍，現僑居外國國民及取得、回復我國國籍未曾在臺灣地區設有戶籍之國民。  
 3.本表統計對象係指結婚之雙方至少須有一方為國內現設有戶籍者。  
 4.本表編製完竣，經機關長官核章後自存，並應由網際網路通報直轄市或縣(市)政府戶政單位。

製表日期：106年12月31日17時54分43秒





公開類  
月報 次月3日前編送  
月統計報表之6

編製機關	宜蘭縣南澳鄉戶政事務所
表號	1234-03-21-3

宜蘭縣南澳鄉各村里 離婚人數按性別及原屬國籍(地區)分  
中華民國106年12月

RLRP0812B

單位：人

區域別	性別	總計	本國籍			大陸地區			港澳地區			外國籍											
			合計	已設籍	未設籍	合計	已設籍	未設籍	合計	已設籍	未設籍	合計			東南亞地區								
												計	已設籍	未設籍	小計	已設籍	未設籍	印尼	馬來西亞	新加坡	菲律賓	泰國	
總計	男女	3 3	3 3	3 3	- -	- -	- -	- -	- -	- -	- -	- -	- -	- -	- -	- -	- -	- -	- -	- -	- -	- -	- -
南澳村	男女	- -	- -	- -	- -	- -	- -	- -	- -	- -	- -	- -	- -	- -	- -	- -	- -	- -	- -	- -	- -	- -	- -
碧候村	男女	2 2	2 2	2 2	- -	- -	- -	- -	- -	- -	- -	- -	- -	- -	- -	- -	- -	- -	- -	- -	- -	- -	- -
東岳村	男女	- -	- -	- -	- -	- -	- -	- -	- -	- -	- -	- -	- -	- -	- -	- -	- -	- -	- -	- -	- -	- -	- -
金岳村	男女	1 1	1 1	1 1	- -	- -	- -	- -	- -	- -	- -	- -	- -	- -	- -	- -	- -	- -	- -	- -	- -	- -	- -
武塔村	男女	- -	- -	- -	- -	- -	- -	- -	- -	- -	- -	- -	- -	- -	- -	- -	- -	- -	- -	- -	- -	- -	- -
金洋村	男女	- -	- -	- -	- -	- -	- -	- -	- -	- -	- -	- -	- -	- -	- -	- -	- -	- -	- -	- -	- -	- -	- -
澳花村	男女	- -	- -	- -	- -	- -	- -	- -	- -	- -	- -	- -	- -	- -	- -	- -	- -	- -	- -	- -	- -	- -	- -





宜蘭縣南澳鄉各村里 離婚人數按性別及原屬國籍(地區)分(續)  
中華民國106年12月

RLRP0812B


單位：人

區域別	性別	外國籍																			
						其他國籍															
		緬甸	越南	柬埔寨	寮國	計			日本	韓國	美國	加拿大	澳大利亞	紐西蘭	英國	法國	德國	史瓦濟蘭	南非	賴索托	模里西斯
小計	已設籍					未設籍															
總計	男女	-	-	-	-	-	-	-	-	-	-	-	-	-	-	-	-	-	-	-	-
南澳村	男女	-	-	-	-	-	-	-	-	-	-	-	-	-	-	-	-	-	-	-	-
碧候村	男女	-	-	-	-	-	-	-	-	-	-	-	-	-	-	-	-	-	-	-	-
東岳村	男女	-	-	-	-	-	-	-	-	-	-	-	-	-	-	-	-	-	-	-	-
金岳村	男女	-	-	-	-	-	-	-	-	-	-	-	-	-	-	-	-	-	-	-	-
武塔村	男女	-	-	-	-	-	-	-	-	-	-	-	-	-	-	-	-	-	-	-	-
金洋村	男女	-	-	-	-	-	-	-	-	-	-	-	-	-	-	-	-	-	-	-	-
澳花村	男女	-	-	-	-	-	-	-	-	-	-	-	-	-	-	-	-	-	-	-	-

填表 審核 業務主管人員 主辦統計人員 機關首長

資料來源：依據離婚登記申請書編製。  
 填表說明：1.本表大陸(港澳)地區或外國籍配偶已設籍資料係指於民國92年7月1日以後辦理初設戶籍登記者。  
 2.本表本國籍未設籍資料係指臺灣地區無戶籍國民，亦即具有我國國籍，現僑居外國國民及取得、回復我國國籍未曾在臺灣地區設有戶籍之國民。  
 3.本表統計對象係指離婚之雙方至少須有一方為國內現設有戶籍者。  
 4.本表編製完竣，經機關長官核章後自存，並應由網際網路通報直轄市或縣(市)政府戶政單位。  
 製表日期：106年12月31日17時54分53秒





宜蘭縣南澳鄉各村里 現住原住民人口數按性別、原住民身分及族別分  
中華民國106年12月底  
總計

RLRP0812D

單位：人

區 域 別	性 別	總 計	阿美族	泰雅族	排灣族	布農族	魯凱族	卑南族	鄒族	賽夏族	雅美族	邵族	噶瑪蘭族	太魯閣族	撒奇萊雅族	賽德克族	拉阿魯哇族	卡那卡那富族	尚未申報
總 計	計	5,267	114	4,876	20	49	16	4	4	2	1	-	-	76	-	8	-	1	96
	男	2,726	53	2,550	9	12	11	1	1	1	-	-	-	24	-	-	-	-	64
	女	2,541	61	2,326	11	37	5	3	3	1	1	-	-	52	-	8	-	1	32
南澳村	計	1,242	35	1,137	5	9	4	3	-	2	-	-	-	15	-	1	-	-	31
	男	645	16	602	1	2	2	-	-	1	-	-	-	3	-	-	-	-	18
	女	597	19	535	4	7	2	3	-	1	-	-	-	12	-	1	-	-	13
碧候村	計	1,143	18	1,079	6	12	1	1	-	-	-	-	-	9	-	3	-	-	14
	男	597	6	575	2	1	1	1	-	-	-	-	-	1	-	-	-	-	10
	女	546	12	504	4	11	-	-	-	-	-	-	-	8	-	3	-	-	4
東岳村	計	507	8	475	1	3	-	-	3	-	-	-	-	8	-	-	-	1	8
	男	246	4	231	-	1	-	-	1	-	-	-	-	2	-	-	-	-	7
	女	261	4	244	1	2	-	-	2	-	-	-	-	6	-	-	-	1	1
金岳村	計	528	7	500	3	3	-	-	1	-	-	-	-	10	-	1	-	-	3
	男	262	3	247	3	2	-	-	-	-	-	-	-	4	-	-	-	-	3
	女	266	4	253	-	1	-	-	1	-	-	-	-	6	-	1	-	-	-
武塔村	計	445	16	413	-	3	2	-	-	-	-	-	-	5	-	-	-	-	6
	男	234	7	220	-	1	-	-	-	-	-	-	-	2	-	-	-	-	4
	女	211	9	193	-	2	2	-	-	-	-	-	-	3	-	-	-	-	2
金洋村	計	577	3	528	4	10	5	-	-	-	-	-	-	12	-	1	-	-	14
	男	313	2	287	3	3	5	-	-	-	-	-	-	4	-	-	-	-	9
	女	264	1	241	1	7	-	-	-	-	-	-	-	8	-	1	-	-	5
澳花村	計	825	27	744	1	9	4	-	-	-	1	-	-	17	-	2	-	-	20
	男	429	15	388	-	2	3	-	-	-	-	-	-	8	-	-	-	-	13
	女	396	12	356	1	7	1	-	-	-	1	-	-	9	-	2	-	-	7





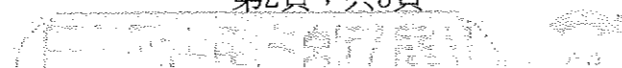
公開類  
月 報 次月3日前編送  
月統計報表之7

宜蘭縣南澳鄉各村里 現住原住民人口數按性別、原住民身分及族別分(續1)  
中華民國106年12月底  
平地原住民

RLRP0812D

單位：人

區 域 別	性 別	總 計	阿美族	泰雅族	排灣族	布農族	魯凱族	卑南族	鄒族	賽夏族	雅美族	邵族	噶瑪蘭族	太魯閣族	撒奇萊雅族	賽德克族	拉阿魯哇族	卡那卡那富族	尚未申報
合 計	計	131	104	4	3	-	7	2	-	1	-	-	-	-	-	-	-	-	10
	男	69	48	3	3	-	7	1	-	-	-	-	-	-	-	-	-	-	7
	女	62	56	1	-	-	-	1	-	1	-	-	-	-	-	-	-	-	3
南澳村	計	42	33	3	-	-	1	1	-	1	-	-	-	-	-	-	-	-	3
	男	21	16	2	-	-	1	-	-	-	-	-	-	-	-	-	-	-	2
	女	21	17	1	-	-	-	1	-	1	-	-	-	-	-	-	-	-	1
碧候村	計	20	18	-	-	-	1	1	-	-	-	-	-	-	-	-	-	-	-
	男	8	6	-	-	-	1	1	-	-	-	-	-	-	-	-	-	-	-
	女	12	12	-	-	-	-	-	-	-	-	-	-	-	-	-	-	-	-
東岳村	計	10	8	-	-	-	-	-	-	-	-	-	-	-	-	-	-	-	2
	男	6	4	-	-	-	-	-	-	-	-	-	-	-	-	-	-	-	2
	女	4	4	-	-	-	-	-	-	-	-	-	-	-	-	-	-	-	-
金岳村	計	7	7	-	-	-	-	-	-	-	-	-	-	-	-	-	-	-	-
	男	3	3	-	-	-	-	-	-	-	-	-	-	-	-	-	-	-	-
	女	4	4	-	-	-	-	-	-	-	-	-	-	-	-	-	-	-	-
武塔村	計	14	14	-	-	-	-	-	-	-	-	-	-	-	-	-	-	-	-
	男	6	6	-	-	-	-	-	-	-	-	-	-	-	-	-	-	-	-
	女	8	8	-	-	-	-	-	-	-	-	-	-	-	-	-	-	-	-
金洋村	計	13	3	1	3	-	5	-	-	-	-	-	-	-	-	-	-	-	1
	男	11	2	1	3	-	5	-	-	-	-	-	-	-	-	-	-	-	-
	女	2	1	-	-	-	-	-	-	-	-	-	-	-	-	-	-	-	1
澳花村	計	25	21	-	-	-	-	-	-	-	-	-	-	-	-	-	-	-	4
	男	14	11	-	-	-	-	-	-	-	-	-	-	-	-	-	-	-	3
	女	11	10	-	-	-	-	-	-	-	-	-	-	-	-	-	-	-	1



宜蘭縣南澳鄉各村里 現住原住民人口數按性別、原住民身分及族別分(續2完)  
中華民國106年12月底  
山地原住民

RLRP0812D

單位：人

區域別	性別	總計	阿美族	泰雅族	排灣族	布農族	魯凱族	卑南族	鄒族	賽夏族	雅美族	邵族	噶瑪蘭族	太魯閣族	撒奇萊雅族	賽德克族	拉阿魯哇族	卡那卡那富族	尚未申報
合計	計	5,136	10	4,872	17	49	9	2	4	1	1	-	-	76	-	8	-	1	86
	男	2,657	5	2,547	6	12	4	-	1	1	-	-	-	24	-	-	-	-	57
	女	2,479	5	2,325	11	37	5	2	3	-	1	-	-	52	-	8	-	1	29
南澳村	計	1,200	2	1,134	5	9	3	2	-	1	-	-	-	15	-	1	-	-	28
	男	624	-	600	1	2	1	-	-	1	-	-	-	3	-	-	-	-	16
	女	576	2	534	4	7	2	2	-	-	-	-	-	12	-	1	-	-	12
碧候村	計	1,123	-	1,079	6	12	-	-	-	-	-	-	-	9	-	3	-	-	14
	男	589	-	575	2	1	-	-	-	-	-	-	-	1	-	-	-	-	10
	女	534	-	504	4	11	-	-	-	-	-	-	-	8	-	3	-	-	4
東岳村	計	497	-	475	1	3	-	-	3	-	-	-	-	8	-	-	-	1	6
	男	240	-	231	-	1	-	-	1	-	-	-	-	2	-	-	-	-	5
	女	257	-	244	1	2	-	-	2	-	-	-	-	6	-	-	-	1	1
金岳村	計	521	-	500	3	3	-	-	1	-	-	-	-	10	-	1	-	-	3
	男	259	-	247	3	2	-	-	-	-	-	-	-	4	-	-	-	-	3
	女	262	-	253	-	1	-	-	1	-	-	-	-	6	-	1	-	-	-
武塔村	計	431	2	413	-	3	2	-	-	-	-	-	-	5	-	-	-	-	6
	男	228	1	220	-	1	-	-	-	-	-	-	-	2	-	-	-	-	4
	女	203	1	193	-	2	2	-	-	-	-	-	-	3	-	-	-	-	2
金洋村	計	564	-	527	1	10	-	-	-	-	-	-	-	12	-	1	-	-	13
	男	302	-	286	-	3	-	-	-	-	-	-	-	4	-	-	-	-	9
	女	262	-	241	1	7	-	-	-	-	-	-	-	8	-	1	-	-	4
澳花村	計	800	6	744	1	9	4	-	-	-	1	-	-	17	-	2	-	-	16
	男	415	4	388	-	2	3	-	-	-	-	-	-	8	-	-	-	-	10
	女	385	2	356	1	7	1	-	-	-	1	-	-	9	-	2	-	-	6

填表 審核 業務主管人員 主辦統計人員 機關首長

資料來源：依據戶籍註記資料編製。  
填表說明：本表編製完竣，經機關長官核章後自存，並應由網際網路通報直轄市或縣（市）政府戶政單位。  
製表日期：106年12月31日17時55分01秒





公開類  
月報 次月3日前編送  
月統計報表之8

宜蘭縣南澳鄉各村里 結婚人數按性別、原屬國籍(地區)及原戶籍地分  
中華民國106年12月

RLRP0812E

單位：人

原戶籍地	性別	總計	本國籍									外國籍										
			大陸地區			港澳地區			合計			東南亞地區										
			合計	已設籍	未設籍	合計	已設籍	未設籍	合計	已設籍	未設籍	計	已設籍	未設籍	小計	已設籍	未設籍	印尼	馬來西亞	新加坡	菲律賓	泰國
總計	男女	7 8	7 8	7 8	- -	- -	- -	- -	- -	- -	- -	- -	- -	- -	- -	- -	- -	- -	- -	- -	- -	- -
南澳村	男女	4 5	4 5	4 5	- -	- -	- -	- -	- -	- -	- -	- -	- -	- -	- -	- -	- -	- -	- -	- -	- -	- -
碧候村	男女	- 1	- 1	- 1	- -	- -	- -	- -	- -	- -	- -	- -	- -	- -	- -	- -	- -	- -	- -	- -	- -	- -
東岳村	男女	- -	- -	- -	- -	- -	- -	- -	- -	- -	- -	- -	- -	- -	- -	- -	- -	- -	- -	- -	- -	- -
金岳村	男女	- -	- -	- -	- -	- -	- -	- -	- -	- -	- -	- -	- -	- -	- -	- -	- -	- -	- -	- -	- -	- -
武塔村	男女	- -	- -	- -	- -	- -	- -	- -	- -	- -	- -	- -	- -	- -	- -	- -	- -	- -	- -	- -	- -	- -
金洋村	男女	- -	- -	- -	- -	- -	- -	- -	- -	- -	- -	- -	- -	- -	- -	- -	- -	- -	- -	- -	- -	- -
澳花村	男女	3 2	3 2	3 2	- -	- -	- -	- -	- -	- -	- -	- -	- -	- -	- -	- -	- -	- -	- -	- -	- -	- -





公開類  
月報 次月3日前編送  
月統計報表之8

宜蘭縣南澳鄉各村里 結婚人數按性別、原屬國籍(地區)及原戶籍地分(續)  
中華民國106年12月

RLRP0812E

單位：人

原戶籍地	性別	外國籍																			
						其他國籍															
		緬甸	越南	柬埔寨	寮國	計			日本	韓國	美國	加拿大	澳大利亞	紐西蘭	英國	法國	德國	史瓦濟蘭	南非	賴索托	模里西斯
小計	已設籍					未設籍															
總計	男女	-	-	-	-	-	-	-	-	-	-	-	-	-	-	-	-	-	-	-	-
南澳村	男女	-	-	-	-	-	-	-	-	-	-	-	-	-	-	-	-	-	-	-	-
碧候村	男女	-	-	-	-	-	-	-	-	-	-	-	-	-	-	-	-	-	-	-	-
東岳村	男女	-	-	-	-	-	-	-	-	-	-	-	-	-	-	-	-	-	-	-	-
金岳村	男女	-	-	-	-	-	-	-	-	-	-	-	-	-	-	-	-	-	-	-	-
武塔村	男女	-	-	-	-	-	-	-	-	-	-	-	-	-	-	-	-	-	-	-	-
金洋村	男女	-	-	-	-	-	-	-	-	-	-	-	-	-	-	-	-	-	-	-	-
澳花村	男女	-	-	-	-	-	-	-	-	-	-	-	-	-	-	-	-	-	-	-	-

填表 審核 業務主管人員 主辦統計人員 機關首長

資料來源：依據結婚登記申請書編製。  
 填表說明：1.本表大陸(港澳)地區或外國籍配偶已設籍資料係指於民國92年7月1日以後辦理初設戶籍登記者。  
 2.本表本國籍未設籍資料係指臺灣地區無戶籍國民，亦即具有我國國籍，現僑居外國國民及取得、回復我國國籍未曾在臺灣地區設有戶籍之國民。  
 3.本表統計對象係指結婚之雙方至少須有一方為國內現設有戶籍者。  
 4.本表未設籍者及曾有戶籍者依配偶戶籍地列表。  
 5.本表編製完竣，經機關長官核章後自存，並應由網際網路通報直轄市或縣(市)政府戶政單位。  
 製表日期：106年12月31日17時55分36秒





公開類  
月 報 次月3日前編送  
月統計報表之9

宜蘭縣南澳鄉各村里 離婚人數按性別、原屬國籍(地區)及原戶籍地分  
中華民國106年12月

RLRP0812G

單位：人

原戶籍地	性別	總計	本國籍			大陸地區			港澳地區			外國籍											
			合計	已設籍	未設籍	合計	已設籍	未設籍	合計	已設籍	未設籍	合計			東南亞地區								
												計	已設籍	未設籍	小計	已設籍	未設籍	印尼	馬來西亞	新加坡	菲律賓	泰國	
總 計	男 女	4 3	4 3	4 3	- -	- -	- -	- -	- -	- -	- -	- -	- -	- -	- -	- -	- -	- -	- -	- -	- -	- -	- -
南澳村	男 女	- -	- -	- -	- -	- -	- -	- -	- -	- -	- -	- -	- -	- -	- -	- -	- -	- -	- -	- -	- -	- -	- -
碧候村	男 女	2 2	2 2	2 2	- -	- -	- -	- -	- -	- -	- -	- -	- -	- -	- -	- -	- -	- -	- -	- -	- -	- -	- -
東岳村	男 女	1 -	1 -	1 -	- -	- -	- -	- -	- -	- -	- -	- -	- -	- -	- -	- -	- -	- -	- -	- -	- -	- -	- -
金岳村	男 女	- 1	- 1	- 1	- -	- -	- -	- -	- -	- -	- -	- -	- -	- -	- -	- -	- -	- -	- -	- -	- -	- -	- -
武塔村	男 女	- -	- -	- -	- -	- -	- -	- -	- -	- -	- -	- -	- -	- -	- -	- -	- -	- -	- -	- -	- -	- -	- -
金洋村	男 女	1 -	1 -	1 -	- -	- -	- -	- -	- -	- -	- -	- -	- -	- -	- -	- -	- -	- -	- -	- -	- -	- -	- -
澳花村	男 女	- -	- -	- -	- -	- -	- -	- -	- -	- -	- -	- -	- -	- -	- -	- -	- -	- -	- -	- -	- -	- -	- -



宜蘭縣南澳鄉各村里 離婚人數按性別、原屬國籍(地區)及原戶籍地分(續)  
中華民國106年12月

RLRP0812G

單位：人

原戶籍地	性別	外國籍																			
						其他國籍															
		緬甸	越南	柬埔寨	寮國	計			日本	韓國	美國	加拿大	澳大利亞	紐西蘭	英國	法國	德國	史瓦濟蘭	南非	賴索托	模里西斯
小計	已設籍					未設籍															
總計	男女	-	-	-	-	-	-	-	-	-	-	-	-	-	-	-	-	-	-	-	-
南澳村	男女	-	-	-	-	-	-	-	-	-	-	-	-	-	-	-	-	-	-	-	-
碧候村	男女	-	-	-	-	-	-	-	-	-	-	-	-	-	-	-	-	-	-	-	-
東岳村	男女	-	-	-	-	-	-	-	-	-	-	-	-	-	-	-	-	-	-	-	-
金岳村	男女	-	-	-	-	-	-	-	-	-	-	-	-	-	-	-	-	-	-	-	-
武塔村	男女	-	-	-	-	-	-	-	-	-	-	-	-	-	-	-	-	-	-	-	-
金洋村	男女	-	-	-	-	-	-	-	-	-	-	-	-	-	-	-	-	-	-	-	-
澳花村	男女	-	-	-	-	-	-	-	-	-	-	-	-	-	-	-	-	-	-	-	-

填表 審核 業務主管人員 主辦統計人員 機關首長

資料來源：依據離婚登記申請書編製。  
 填表說明：1.本表大陸(港澳)地區或外國籍配偶已設籍資料係指於民國92年7月1日以後辦理初設戶籍登記者。  
 2.本表本國籍未設籍資料係指臺灣地區無戶籍國民，亦即具有我國國籍，現僑居外國國民及取得、回復我國國籍未曾在臺灣地區設有戶籍之國民。  
 3.本表統計對象係指離婚之雙方至少須有一方為國內現設有戶籍者。  
 4.本表未設籍者及曾有戶籍者依離婚配偶戶籍地列表。  
 5.本表編製完竣，經機關長官核章後自存，並應由網際網路通報直轄市或縣(市)政府戶政單位。

製表日期：106年12月31日17時55分45秒



公開類  
月報 次月3日前編送  
月統計報表之10

編製機關 宜蘭縣南澳鄉戶政事務所  
表號 1241-02-08-3


宜蘭縣南澳鄉各村里 各直轄市、縣(市)間遷徙人口數按性別分  
中華民國106年12月

RLRP08121

單位：人

區域別	性別	遷入人數																						
		總計	新北市	臺北市	桃園市	臺中市	臺南市	高雄市	宜蘭縣	新竹縣	苗栗縣	彰化縣	南投縣	雲林縣	嘉義縣	屏東縣	臺東縣	花蓮縣	澎湖縣	基隆市	新竹市	嘉義市	金門縣	連江縣
總計	計	13	6	-	-	2	2	-	-	-	-	1	-	-	-	-	2	-	-	-	-	-	-	-
	男女計	5	2	-	-	-	1	-	-	-	-	1	-	-	-	-	1	-	-	-	-	-	-	-
南澳村	計	8	4	-	-	2	1	-	-	-	-	-	-	-	-	-	1	-	-	-	-	-	-	-
	男女計	5	2	-	-	1	2	-	-	-	-	-	-	-	-	-	-	-	-	-	-	-	-	-
碧候村	計	1	-	-	-	-	1	-	-	-	-	-	-	-	-	-	-	-	-	-	-	-	-	-
	男女計	4	2	-	-	1	1	-	-	-	-	-	-	-	-	-	-	-	-	-	-	-	-	-
東岳村	計	2	-	-	-	1	-	-	-	-	-	1	-	-	-	-	-	-	-	-	-	-	-	-
	男女計	1	-	-	-	-	-	-	-	-	-	-	-	-	-	-	1	-	-	-	-	-	-	-
金岳村	計	1	-	-	-	-	-	-	-	-	-	-	-	-	-	-	-	-	-	-	-	-	-	-
	男女計	1	-	-	-	-	-	-	-	-	-	-	-	-	-	-	1	-	-	-	-	-	-	-
武塔村	計	-	-	-	-	-	-	-	-	-	-	-	-	-	-	-	-	-	-	-	-	-	-	-
	男女計	3	2	-	-	-	-	-	-	-	-	-	-	-	-	-	1	-	-	-	-	-	-	-
金洋村	計	2	2	-	-	-	-	-	-	-	-	-	-	-	-	-	-	-	-	-	-	-	-	-
	男女計	2	2	-	-	-	-	-	-	-	-	-	-	-	-	-	1	-	-	-	-	-	-	-
澳花村	計	-	-	-	-	-	-	-	-	-	-	-	-	-	-	-	-	-	-	-	-	-	-	-
	男女計	-	-	-	-	-	-	-	-	-	-	-	-	-	-	-	-	-	-	-	-	-	-	-
澳花村	計	2	2	-	-	-	-	-	-	-	-	-	-	-	-	-	-	-	-	-	-	-	-	-
	男女計	2	2	-	-	-	-	-	-	-	-	-	-	-	-	-	-	-	-	-	-	-	-	-





公開類  
月報 次月3日前編送

編製機關 宜蘭縣南澳鄉戶政事務所  
表號 1241-02-08-3

月統計報表之10

宜蘭縣南澳鄉各村里 各直轄市、縣(市)間遷徙人口數按性別分(續)  
中華民國106年12月

RLRP0812I

單位：人

區域別	性別	遷出人數																						
		總計	新北市	臺北市	桃園市	臺中市	臺南市	高雄市	宜蘭縣	新竹縣	苗栗縣	彰化縣	南投縣	雲林縣	嘉義縣	屏東縣	臺東縣	花蓮縣	澎湖縣	基隆市	新竹市	嘉義市	金門縣	連江縣
總計	計	17	3	5	1	1	-	1	-	1	-	-	-	-	-	3	-	1	-	-	-	1	-	-
	男	6	-	2	-	1	-	-	-	1	-	-	-	-	-	2	-	-	-	-	-	-	-	-
	女	11	3	3	1	-	-	1	-	-	-	-	-	-	-	1	-	1	-	-	-	1	-	-
南澳村	計	3	2	-	-	1	-	-	-	-	-	-	-	-	-	-	-	-	-	-	-	-	-	-
	男	1	-	-	-	1	-	-	-	-	-	-	-	-	-	-	-	-	-	-	-	-	-	-
	女	2	2	-	-	-	-	-	-	-	-	-	-	-	-	-	-	-	-	-	-	-	-	-
碧候村	計	3	1	1	-	-	-	1	-	-	-	-	-	-	-	-	-	-	-	-	-	-	-	-
	男	1	-	1	-	-	-	-	-	-	-	-	-	-	-	-	-	-	-	-	-	-	-	-
	女	2	1	-	-	-	-	1	-	-	-	-	-	-	-	-	-	-	-	-	-	-	-	-
東岳村	計	3	-	3	-	-	-	-	-	-	-	-	-	-	-	-	-	-	-	-	-	-	-	-
	男	1	-	1	-	-	-	-	-	-	-	-	-	-	-	-	-	-	-	-	-	-	-	-
	女	2	-	2	-	-	-	-	-	-	-	-	-	-	-	-	-	-	-	-	-	-	-	-
金岳村	計	1	-	-	-	-	-	-	-	-	-	-	-	-	-	-	-	1	-	-	-	-	-	-
	男	-	-	-	-	-	-	-	-	-	-	-	-	-	-	-	-	-	-	-	-	-	-	-
	女	1	-	-	-	-	-	-	-	-	-	-	-	-	-	-	-	1	-	-	-	-	-	-
武塔村	計	1	-	1	-	-	-	-	-	-	-	-	-	-	-	-	-	-	-	-	-	-	-	-
	男	-	-	-	-	-	-	-	-	-	-	-	-	-	-	-	-	-	-	-	-	-	-	-
	女	1	-	1	-	-	-	-	-	-	-	-	-	-	-	-	-	-	-	-	-	-	-	-
金洋村	計	4	-	-	1	-	-	-	-	-	-	-	-	-	-	3	-	-	-	-	-	-	-	-
	男	2	-	-	-	-	-	-	-	-	-	-	-	-	-	2	-	-	-	-	-	-	-	-
	女	2	-	-	1	-	-	-	-	-	-	-	-	-	-	1	-	-	-	-	-	-	-	-
澳花村	計	2	-	-	-	-	-	-	-	1	-	-	-	-	-	-	-	-	-	-	-	1	-	-
	男	1	-	-	-	-	-	-	-	1	-	-	-	-	-	-	-	-	-	-	-	-	-	-
	女	1	-	-	-	-	-	-	-	-	-	-	-	-	-	-	-	-	-	-	-	1	-	-

填表

審核

業務主管人員  
主辦統計人員

機關首長

資料來源：依據遷入、遷出登記申請書資料編製。  
填表說明：本表編製完竣，經機關長官核章後自存，並應由網際網路通報直轄市或縣(市)政府戶政單位。  
製表日期：106年12月31日17時55分54秒