

宜蘭縣南澳鄉各村里 戶數、人口數按戶別及性別分
中華民國104年底

RLRP08381

單位：戶；人

區域別	戶別	戶口數			
		戶數	計	男	女
總計	合計	1,915	6,051	3,171	2,880
	共同生活戶	1,351	5,487	2,831	2,656
	共同事業戶	-	-	-	-
	單獨生活戶	564	564	340	224
南澳村	合計	489	1,532	804	728
	共同生活戶	342	1,385	715	670
	共同事業戶	-	-	-	-
	單獨生活戶	147	147	89	58
碧候村	合計	382	1,234	653	581
	共同生活戶	277	1,129	592	537
	共同事業戶	-	-	-	-
	單獨生活戶	105	105	61	44
東岳村	合計	171	594	288	306
	共同生活戶	125	548	266	282
	共同事業戶	-	-	-	-
	單獨生活戶	46	46	22	24
金岳村	合計	176	562	277	285
	共同生活戶	131	517	251	266
	共同事業戶	-	-	-	-
	單獨生活戶	45	45	26	19
武塔村	合計	192	547	300	247
	共同生活戶	125	480	254	226
	共同事業戶	-	-	-	-
	單獨生活戶	67	67	46	21
金洋村	合計	215	628	345	283
	共同生活戶	150	563	302	261
	共同事業戶	-	-	-	-
	單獨生活戶	65	65	43	22
澳花村	合計	290	954	504	450
	共同生活戶	201	865	451	414
	共同事業戶	-	-	-	-
	單獨生活戶	89	89	53	36

填表 審核 主辦業務人員 主辦統計人員

機關長官

資料來源：1.依據戶籍登記資料編製。
2.無人之村里不列入統計。

填表說明：本表編製完竣，經機關長官核章後自存，並應由網際網路通報直轄市或縣（市）政府戶政單位。

製表日期：104年12月31日19時05分00秒

宜蘭縣南澳鄉 十五歲以上現住人口數按性別、年齡及教育程度分
中華民國104年底

RLRP08382

單位：人

年齡別	性別	總計	識 字 者											
			合計	博 士		碩 士		大 學		專		科		
				二、三年制		五 年 制		制						
				畢業	肄業	畢業	肄業	畢業	肄業	畢業	肄業	後 二 年	前 三 年	肄 業
總計	計	4,779	4,773	1	-	21	24	309	230	125	95	122	13	91
	男	2,521	2,520	1	-	14	13	168	116	66	51	55	7	11
	女	2,258	2,253	-	-	7	11	141	114	59	44	67	6	80
15 ~ 19 歲	計	433	433	-	-	-	-	-	38	-	4	-	-	53
	男	213	213	-	-	-	-	-	19	-	4	-	-	4
	女	220	220	-	-	-	-	-	19	-	-	-	-	49
20 ~ 24 歲	計	495	495	-	-	-	3	45	112	7	10	18	2	24
	男	244	244	-	-	-	2	20	51	5	3	2	-	5
	女	251	251	-	-	-	1	25	61	2	7	16	2	19
25 ~ 29 歲	計	468	468	-	-	4	5	87	39	17	17	16	-	8
	男	250	250	-	-	2	1	52	23	5	8	-	-	-
	女	218	218	-	-	2	4	35	16	12	9	16	-	8
30 ~ 34 歲	計	513	513	-	-	5	5	80	13	22	26	14	4	5
	男	285	285	-	-	3	3	36	8	10	13	1	4	1
	女	228	228	-	-	2	2	44	5	12	13	13	-	4
35 ~ 39 歲	計	388	388	-	-	2	1	20	10	18	7	12	3	1
	男	236	236	-	-	2	-	9	8	5	5	7	1	1
	女	152	152	-	-	-	1	11	2	13	2	5	2	-
40 ~ 44 歲	計	382	382	-	-	2	2	15	4	21	7	14	2	-
	男	196	196	-	-	2	1	3	2	13	2	8	-	-
	女	186	186	-	-	-	1	12	2	8	5	6	2	-
45 ~ 49 歲	計	400	400	-	-	1	5	16	6	18	10	10	-	-
	男	225	225	-	-	-	3	11	2	13	8	7	-	-
	女	175	175	-	-	1	2	5	4	5	2	3	-	-
50 ~ 54 歲	計	466	466	-	-	4	2	14	3	6	7	8	-	-
	男	250	250	-	-	2	2	9	-	3	4	6	-	-
	女	216	216	-	-	2	-	5	3	3	3	2	-	-
55 ~ 59 歲	計	447	447	-	-	3	1	10	4	5	6	14	1	-
	男	238	238	-	-	3	1	9	2	4	4	12	1	-
	女	209	209	-	-	-	-	1	2	1	2	2	-	-
60 ~ 64 歲	計	281	280	-	-	-	-	13	-	8	1	5	1	-
	男	147	147	-	-	-	-	12	-	7	-	3	1	-
	女	134	133	-	-	-	-	1	-	1	1	2	-	-
65 歲以上	計	506	501	1	-	-	-	9	1	3	-	11	-	-
	男	237	236	1	-	-	-	7	1	1	-	9	-	-
	女	269	265	-	-	-	-	2	-	2	-	2	-	-



公開類
年報 次年1月15日前編送
年終人口靜態統計報表之2

編製機關
表號 1511-00-01-3

宜蘭縣南澳鄉 十五歲以上現住人口數按性別、年齡及教育程度分(續)
中華民國104年底


RLRP08382

單位：人

年齡別	性別	識 字 者										不識字者	
		高 中		高 職		國 中		初 職		國 小			自 修
		畢 業	肄 業	畢 業	肄 業	畢 業	肄 業	畢 業	肄 業	畢 業	肄 業		
總計	計	493	327	711	300	914	192	2	1	749	50	3	6
	男	312	188	429	159	482	108	1	1	313	25	-	1
	女	181	139	282	141	432	84	1	-	436	25	3	5
15 ~ 19 歲	計	40	172	7	72	13	34	-	-	-	-	-	-
	男	23	101	3	40	4	15	-	-	-	-	-	-
	女	17	71	4	32	9	19	-	-	-	-	-	-
20 ~ 24 歲	計	128	39	35	40	32	-	-	-	-	-	-	-
	男	80	20	23	15	18	-	-	-	-	-	-	-
	女	48	19	12	25	14	-	-	-	-	-	-	-
25 ~ 29 歲	計	88	47	44	39	38	16	-	-	1	2	-	-
	男	62	27	15	21	21	11	-	-	1	1	-	-
	女	26	20	29	18	17	5	-	-	-	1	-	-
30 ~ 34 歲	計	51	30	108	65	61	16	-	-	6	2	-	-
	男	35	19	74	38	29	7	-	-	3	1	-	-
	女	16	11	34	27	32	9	-	-	3	1	-	-
35 ~ 39 歲	計	42	10	118	13	98	17	-	-	10	6	-	-
	男	25	8	77	7	58	11	-	-	8	4	-	-
	女	17	2	41	6	40	6	-	-	2	2	-	-
40 ~ 44 歲	計	20	7	100	23	128	13	-	-	17	7	-	-
	男	10	3	59	13	60	8	-	-	7	5	-	-
	女	10	4	41	10	68	5	-	-	10	2	-	-
45 ~ 49 歲	計	38	5	76	13	138	29	-	-	31	4	-	-
	男	22	2	40	7	77	17	-	-	13	3	-	-
	女	16	3	36	6	61	12	-	-	18	1	-	-
50 ~ 54 歲	計	25	5	78	10	205	29	-	-	67	3	-	-
	男	12	3	48	4	110	17	-	-	29	1	-	-
	女	13	2	30	6	95	12	-	-	38	2	-	-
55 ~ 59 歲	計	31	8	88	14	133	23	-	-	103	3	-	-
	男	21	2	46	9	68	11	-	-	44	1	-	-
	女	10	6	42	5	65	12	-	-	59	2	-	-
60 ~ 64 歲	計	12	1	39	7	34	12	-	-	141	5	1	1
	男	8	1	30	3	14	9	-	-	56	3	-	-
	女	4	-	9	4	20	3	-	-	85	2	1	1
65 歲以上	計	18	3	18	4	34	3	2	1	373	18	2	5
	男	14	2	14	2	23	2	1	1	152	6	-	1
	女	4	1	4	2	11	1	1	-	221	12	2	4

填表 審核 主辦業務人員 主辦統計人員 機關長官

資料來源：依據戶籍登記及教育程度註記資料編製。
填表說明：本表編製完竣，經機關長官核章後自存，並應由網際網路通報直轄市或縣（市）政府戶政單位。
製表日期：104年12月31日19時05分05秒





公開類
年報 次年1月15日前編送
年終人口靜態統計報表之3

編製機關
表號 1222-01-03-3

宜蘭縣南澳鄉 現住人口數按性別、年齡及婚姻狀況分
中華民國104年底

RLRP08383

單位：人

年 齡 別	總計			未婚			有偶			離婚			喪偶		
	計	男	女	計	男	女	計	男	女	計	男	女	計	男	女
總 計	6,051	3,171	2,880	2,728	1,542	1,186	2,443	1,292	1,151	523	271	252	357	66	291
未滿15歲	1,272	650	622	1,272	650	622	-	-	-	-	-	-	-	-	-
15 ~ 19 歲	433	213	220	415	210	205	17	3	14	1	-	1	-	-	-
20 ~ 24 歲	495	244	251	364	194	170	117	44	73	14	6	8	-	-	-
25 ~ 29 歲	468	250	218	240	155	85	199	82	117	27	13	14	2	-	2
30 ~ 34 歲	513	285	228	165	110	55	300	153	147	46	20	26	2	2	-
35 ~ 39 歲	388	236	152	88	76	12	240	132	108	55	28	27	5	-	5
40 ~ 44 歲	382	196	186	55	42	13	250	123	127	67	29	38	10	2	8
45 ~ 49 歲	400	225	175	48	40	8	278	145	133	64	38	26	10	2	8
50 ~ 54 歲	466	250	216	35	30	5	316	174	142	82	42	40	33	4	29
55 ~ 59 歲	447	238	209	24	18	6	301	170	131	74	41	33	48	9	39
60 ~ 64 歲	281	147	134	10	7	3	187	110	77	49	24	25	35	6	29
65 ~ 69 歲	161	82	79	1	1	-	98	63	35	20	14	6	42	4	38
70 ~ 74 歲	112	54	58	2	2	-	60	36	24	15	8	7	35	8	27
75 ~ 79 歲	104	47	57	4	4	-	49	30	19	4	4	-	47	9	38
80 ~ 84 歲	84	28	56	2	1	1	22	18	4	3	2	1	57	7	50
85 ~ 89 歲	35	19	16	2	1	1	8	8	-	2	2	-	23	8	15
90 ~ 94 歲	8	5	3	1	1	-	1	1	-	-	-	-	6	3	3
95 ~ 99 歲	1	1	-	-	-	-	-	-	-	-	-	-	1	1	-
100歲以上	1	1	-	-	-	-	-	-	-	-	-	-	1	1	-

填表

審核

主辦業務人員
主辦統計人員

機關長官

資料來源：依據戶籍登記資料編製。
填表說明：本表編製完竣，經機關長官核章後自存，並應由網際網路通報直轄市或縣（市）政府戶政單位。
製表日期：104年12月31日19時05分15秒



宜蘭縣南澳鄉各村里 現住原住民戶數、人口數按戶別及性別分
中華民國104年底

RLRP08384

單位：戶；人

區域別	戶別	總計				平地原住民				山地原住民			
		戶數	計	男	女	戶數	計	男	女	戶數	計	男	女
總計	合計	1,684	5,375	2,774	2,601	26	149	72	77	1,658	5,226	2,702	2,524
	共同生活戶	1,244	4,935	2,526	2,409	20	143	68	75	1,224	4,792	2,458	2,334
	共同事業戶	-	-	-	-	-	-	-	-	-	-	-	-
	單獨生活戶	440	440	248	192	6	6	4	2	434	434	244	190
南澳村	合計	405	1,268	651	617	8	43	17	26	397	1,225	634	591
	共同生活戶	298	1,161	589	572	5	40	15	25	293	1,121	574	547
	共同事業戶	-	-	-	-	-	-	-	-	-	-	-	-
	單獨生活戶	107	107	62	45	3	3	2	1	104	104	60	44
碧候村	合計	353	1,139	603	536	4	28	12	16	349	1,111	591	520
	共同生活戶	262	1,048	552	496	4	28	12	16	258	1,020	540	480
	共同事業戶	-	-	-	-	-	-	-	-	-	-	-	-
	單獨生活戶	91	91	51	40	-	-	-	-	91	91	51	40
東岳村	合計	158	542	263	279	2	13	7	6	156	529	256	273
	共同生活戶	121	505	246	259	1	12	6	6	120	493	240	253
	共同事業戶	-	-	-	-	-	-	-	-	-	-	-	-
	單獨生活戶	37	37	17	20	1	1	1	-	36	36	16	20
金岳村	合計	164	530	259	271	1	6	2	4	163	524	257	267
	共同生活戶	126	492	239	253	1	6	2	4	125	486	237	249
	共同事業戶	-	-	-	-	-	-	-	-	-	-	-	-
	單獨生活戶	38	38	20	18	-	-	-	-	38	38	20	18
武塔村	合計	148	443	232	211	2	14	7	7	146	429	225	204
	共同生活戶	107	402	208	194	2	14	7	7	105	388	201	187
	共同事業戶	-	-	-	-	-	-	-	-	-	-	-	-
	單獨生活戶	41	41	24	17	-	-	-	-	41	41	24	17
金洋村	合計	211	607	336	271	2	16	11	5	209	591	325	266
	共同生活戶	150	546	295	251	2	16	11	5	148	530	284	246
	共同事業戶	-	-	-	-	-	-	-	-	-	-	-	-
	單獨生活戶	61	61	41	20	-	-	-	-	61	61	41	20
澳花村	合計	245	846	430	416	7	29	16	13	238	817	414	403
	共同生活戶	180	781	397	384	5	27	15	12	175	754	382	372
	共同事業戶	-	-	-	-	-	-	-	-	-	-	-	-
	單獨生活戶	65	65	33	32	2	2	1	1	63	63	32	31

填表

審核

主辦業務人員
主辦統計人員

機關長官

資料來源：依據戶籍登記及原住民註記資料編製。
填表說明：本表編製完竣，經機關長官核章後自存，並應由網際網路通報直轄市或縣（市）政府戶政單位。
製表日期：104年12月31日19時05分29秒



公開類
年報 次年1月15日前編送
年終人口靜態統計報表之5

編製機關
表號 1222-01-04-3

宜蘭縣南澳鄉 十五歲以上現住人口數按性別、年齡、婚姻狀況及教育程度分
中華民國104年底

RLRP08385

單位：人

教育程度別	性別	總計									
		總計	15 ~ 19 歲	20 ~ 24 歲	25 ~ 29 歲	30 ~ 34 歲	35 ~ 39 歲	40 ~ 44 歲	45 ~ 49 歲	50 ~ 54 歲	55 ~ 59 歲
總計	計	4,779	433	495	468	513	388	382	400	466	447
	男	2,521	213	244	250	285	236	196	225	250	238
	女	2,258	220	251	218	228	152	186	175	216	209
博士畢業	計	1	-	-	-	-	-	-	-	-	-
	男	1	-	-	-	-	-	-	-	-	-
	女	-	-	-	-	-	-	-	-	-	-
碩士畢業	計	21	-	-	4	5	2	2	1	4	3
	男	14	-	-	2	3	2	2	-	2	3
	女	7	-	-	2	2	-	-	1	2	-
大學畢業	計	333	-	48	92	85	21	17	21	16	11
	男	181	-	22	53	39	9	4	14	11	10
	女	152	-	26	39	46	12	13	7	5	1
專科畢業	計	247	-	25	33	36	30	35	28	14	19
	男	121	-	7	5	11	12	21	20	9	16
	女	126	-	18	28	25	18	14	8	5	3
高中畢業	計	1,542	89	287	188	202	180	133	130	113	130
	男	915	49	157	108	134	116	73	72	64	74
	女	627	40	130	80	68	64	60	58	49	56
國中畢業	計	1,634	310	135	132	161	122	158	156	220	155
	男	841	149	58	69	87	74	76	86	117	79
	女	793	161	77	63	74	48	82	70	103	76
國小畢業以下	計	1,001	34	-	19	24	33	37	64	99	129
	男	448	15	-	13	11	23	20	33	47	56
	女	553	19	-	6	13	10	17	31	52	73



宜蘭縣南澳鄉 十五歲以上現住人口數按性別、年齡、婚姻狀況及教育程度分(續1)
中華民國104年底

RLRP08385

單位：人

教育程度別	性別	總計								
		60 ~ 64 歲	65 ~ 69 歲	70 ~ 74 歲	75 ~ 79 歲	80 ~ 84 歲	85 ~ 89 歲	90 ~ 94 歲	95 ~ 99 歲	100歲以上
總計	計	281	161	112	104	84	35	8	1	1
	男	147	82	54	47	28	19	5	1	1
	女	134	79	58	57	56	16	3	-	-
博士畢業	計	-	1	-	-	-	-	-	-	-
	男	-	1	-	-	-	-	-	-	-
	女	-	-	-	-	-	-	-	-	-
碩士畢業	計	-	-	-	-	-	-	-	-	-
	男	-	-	-	-	-	-	-	-	-
	女	-	-	-	-	-	-	-	-	-
大學畢業	計	13	4	1	-	2	1	1	-	-
	男	12	3	-	-	2	1	1	-	-
	女	1	1	1	-	-	-	-	-	-
專科畢業	計	13	6	1	1	4	2	-	-	-
	男	10	3	1	-	4	2	-	-	-
	女	3	3	-	1	-	-	-	-	-
高中畢業	計	53	19	6	6	2	4	-	-	-
	男	39	15	4	6	-	4	-	-	-
	女	14	4	2	-	2	-	-	-	-
國中畢業	計	42	14	11	8	5	5	-	-	-
	男	18	7	8	6	2	5	-	-	-
	女	24	7	3	2	3	-	-	-	-
國小畢業以下	計	160	117	93	89	71	23	7	1	1
	男	68	53	41	35	20	7	4	1	1
	女	92	64	52	54	51	16	3	-	-



公開類
年報 次年1月15日前編送
年終人口靜態統計報表之5

編製機關
表號 1222-01-04-3

宜蘭縣南澳鄉 十五歲以上現住人口數按性別、年齡、婚姻狀況及教育程度分(續2)
中華民國104年底

RLRP08385

單位：人

教育程度別	性別	未婚									
		總計	15 ~ 19 歲	20 ~ 24 歲	25 ~ 29 歲	30 ~ 34 歲	35 ~ 39 歲	40 ~ 44 歲	45 ~ 49 歲	50 ~ 54 歲	55 ~ 59 歲
總計	計	1,456	415	364	240	165	88	55	48	35	24
	男	892	210	194	155	110	76	42	40	30	18
	女	564	205	170	85	55	12	13	8	5	6
博士畢業	計	-	-	-	-	-	-	-	-	-	-
	男	-	-	-	-	-	-	-	-	-	-
	女	-	-	-	-	-	-	-	-	-	-
碩士畢業	計	4	-	-	3	1	-	-	-	-	-
	男	1	-	-	1	-	-	-	-	-	-
	女	3	-	-	2	1	-	-	-	-	-
大學畢業	計	182	-	46	75	45	5	5	3	1	1
	男	96	-	21	46	21	3	-	2	1	1
	女	86	-	25	29	24	2	5	1	-	-
專科畢業	計	47	-	21	9	7	6	4	-	-	-
	男	14	-	6	1	3	3	1	-	-	-
	女	33	-	15	8	4	3	3	-	-	-
高中畢業	計	528	85	221	86	53	39	18	9	12	4
	男	343	48	127	57	41	34	16	7	9	3
	女	185	37	94	29	12	5	2	2	3	1
國中畢業	計	578	296	76	57	50	29	19	25	13	8
	男	354	147	40	42	38	28	18	21	12	5
	女	224	149	36	15	12	1	1	4	1	3
國小畢業以下	計	117	34	-	10	9	9	9	11	9	11
	男	84	15	-	8	7	8	7	10	8	9
	女	33	19	-	2	2	1	2	1	1	2

宜蘭縣政府 南澳鄉公所



宜蘭縣南澳鄉 十五歲以上現住人口數按性別、年齡、婚姻狀況及教育程度分(續3)
中華民國104年底

RLRP08385

單位：人

教育程度別	性別	未婚								
		60 ~ 64 歲	65 ~ 69 歲	70 ~ 74 歲	75 ~ 79 歲	80 ~ 84 歲	85 ~ 89 歲	90 ~ 94 歲	95 ~ 99 歲	100歲以上
總計	計	10	1	2	4	2	2	1	-	-
	男	7	1	2	4	1	1	1	-	-
	女	3	-	-	-	1	1	-	-	-
博士畢業	計	-	-	-	-	-	-	-	-	-
	男	-	-	-	-	-	-	-	-	-
	女	-	-	-	-	-	-	-	-	-
碩士畢業	計	-	-	-	-	-	-	-	-	-
	男	-	-	-	-	-	-	-	-	-
	女	-	-	-	-	-	-	-	-	-
大學畢業	計	-	-	-	-	-	-	1	-	-
	男	-	-	-	-	-	-	1	-	-
	女	-	-	-	-	-	-	-	-	-
專科畢業	計	-	-	-	-	-	-	-	-	-
	男	-	-	-	-	-	-	-	-	-
	女	-	-	-	-	-	-	-	-	-
高中畢業	計	1	-	-	-	-	-	-	-	-
	男	1	-	-	-	-	-	-	-	-
	女	-	-	-	-	-	-	-	-	-
國中畢業	計	5	-	-	-	-	-	-	-	-
	男	3	-	-	-	-	-	-	-	-
	女	2	-	-	-	-	-	-	-	-
國小畢業以下	計	4	1	2	4	2	2	-	-	-
	男	3	1	2	4	1	1	-	-	-
	女	1	-	-	-	1	1	-	-	-



公開類
年報 次年1月15日前編送
年終人口靜態統計報表之5

編製機關
表號 1222-01-04-3

宜蘭縣南澳鄉 十五歲以上現住人口數按性別、年齡、婚姻狀況及教育程度分(續4)
中華民國104年底

RLRP08385

單位：人

教育程度別	性別	有偶									
		總計	15 ~ 19 歲	20 ~ 24 歲	25 ~ 29 歲	30 ~ 34 歲	35 ~ 39 歲	40 ~ 44 歲	45 ~ 49 歲	50 ~ 54 歲	55 ~ 59 歲
總計	計	2,443	17	117	199	300	240	250	278	316	301
	男	1,292	3	44	82	153	132	123	145	174	170
	女	1,151	14	73	117	147	108	127	133	142	131
博士畢業	計	1	-	-	-	-	-	-	-	-	-
	男	1	-	-	-	-	-	-	-	-	-
	女	-	-	-	-	-	-	-	-	-	-
碩士畢業	計	16	-	-	1	4	2	2	1	3	3
	男	12	-	-	1	3	2	2	-	1	3
	女	4	-	-	-	1	-	-	1	2	-
大學畢業	計	142	-	2	17	38	16	11	17	14	9
	男	79	-	1	7	18	6	4	11	9	8
	女	63	-	1	10	20	10	7	6	5	1
專科畢業	計	178	-	3	23	26	22	27	24	14	16
	男	95	-	1	4	7	8	16	17	9	14
	女	83	-	2	19	19	14	11	7	5	2
高中畢業	計	804	4	60	86	133	110	89	98	73	89
	男	473	1	26	41	83	70	48	52	47	54
	女	331	3	34	45	50	40	41	46	26	35
國中畢業	計	786	13	52	64	87	73	102	96	151	98
	男	375	2	16	25	38	36	44	48	79	55
	女	411	11	36	39	49	37	58	48	72	43
國小畢業以下	計	516	-	-	8	12	17	19	42	61	86
	男	257	-	-	4	4	10	9	17	29	36
	女	259	-	-	4	8	7	10	25	32	50

宜蘭縣政府 南澳鄉公所





公開類
年報 次年1月15日前編送
年終人口靜態統計報表之5

編製機關	
表號	1222-01-04-3

宜蘭縣南澳鄉 十五歲以上現住人口數按性別、年齡、婚姻狀況及教育程度分(續5)
中華民國104年底

RLRP08385

單位：人

教育程度別	性別	有偶								
		60 ~ 64 歲	65 ~ 69 歲	70 ~ 74 歲	75 ~ 79 歲	80 ~ 84 歲	85 ~ 89 歲	90 ~ 94 歲	95 ~ 99 歲	100歲以上
總計	計	187	98	60	49	22	8	1	-	-
	男	110	63	36	30	18	8	1	-	-
	女	77	35	24	19	4	-	-	-	-
博士畢業	計	-	1	-	-	-	-	-	-	-
	男	-	1	-	-	-	-	-	-	-
	女	-	-	-	-	-	-	-	-	-
碩士畢業	計	-	-	-	-	-	-	-	-	-
	男	-	-	-	-	-	-	-	-	-
	女	-	-	-	-	-	-	-	-	-
大學畢業	計	11	4	1	-	1	1	-	-	-
	男	10	3	-	-	1	1	-	-	-
	女	1	1	1	-	-	-	-	-	-
專科畢業	計	13	4	1	-	4	1	-	-	-
	男	10	3	1	-	4	1	-	-	-
	女	3	1	-	-	-	-	-	-	-
高中畢業	計	40	13	2	6	-	1	-	-	-
	男	31	11	2	6	-	1	-	-	-
	女	9	2	-	-	-	-	-	-	-
國中畢業	計	25	7	7	6	2	3	-	-	-
	男	11	5	6	5	2	3	-	-	-
	女	14	2	1	1	-	-	-	-	-
國小畢業以下	計	98	69	49	37	15	2	1	-	-
	男	48	40	27	19	11	2	1	-	-
	女	50	29	22	18	4	-	-	-	-



宜蘭縣南澳鄉 十五歲以上現住人口數按性別、年齡、婚姻狀況及教育程度分(續6)
中華民國104年底

RLRP08385

單位：人

教育程度別	性別	離婚									
		總計	15 ~ 19 歲	20 ~ 24 歲	25 ~ 29 歲	30 ~ 34 歲	35 ~ 39 歲	40 ~ 44 歲	45 ~ 49 歲	50 ~ 54 歲	55 ~ 59 歲
總計	計	523	1	14	27	46	55	67	64	82	74
	男	271	-	6	13	20	28	29	38	42	41
	女	252	1	8	14	26	27	38	26	40	33
博士畢業	計	-	-	-	-	-	-	-	-	-	-
	男	-	-	-	-	-	-	-	-	-	-
	女	-	-	-	-	-	-	-	-	-	-
碩士畢業	計	1	-	-	-	-	-	-	-	1	-
	男	1	-	-	-	-	-	-	-	1	-
	女	-	-	-	-	-	-	-	-	-	-
大學畢業	計	7	-	-	-	2	-	1	1	1	1
	男	4	-	-	-	-	-	-	1	1	1
	女	3	-	-	-	2	-	1	-	-	-
專科畢業	計	17	-	1	1	3	2	4	3	-	2
	男	10	-	-	-	1	1	4	2	-	2
	女	7	-	1	1	2	1	-	1	-	-
高中畢業	計	168	-	6	15	15	27	25	19	22	23
	男	90	-	4	10	9	12	9	12	7	14
	女	78	-	2	5	6	15	16	7	15	9
國中畢業	計	212	1	7	10	23	20	33	33	43	29
	男	100	-	2	2	10	10	13	17	25	15
	女	112	1	5	8	13	10	20	16	18	14
國小畢業以下	計	118	-	-	1	3	6	4	8	15	19
	男	66	-	-	1	-	5	3	6	8	9
	女	52	-	-	-	3	1	1	2	7	10



公開類
年報 次年1月15日前編送
年終人口靜態統計報表之5

編製機關	
表號	1222-01-04-3


宜蘭縣南澳鄉 十五歲以上現住人口數按性別、年齡、婚姻狀況及教育程度分(續7)
中華民國104年底

RLRP08385

單位：人

教育程度別	性別	離婚								
		60 ~ 64 歲	65 ~ 69 歲	70 ~ 74 歲	75 ~ 79 歲	80 ~ 84 歲	85 ~ 89 歲	90 ~ 94 歲	95 ~ 99 歲	100歲以上
總計	計	49	20	15	4	3	2	-	-	-
	男	24	14	8	4	2	2	-	-	-
	女	25	6	7	-	1	-	-	-	-
博士畢業	計	-	-	-	-	-	-	-	-	-
	男	-	-	-	-	-	-	-	-	-
	女	-	-	-	-	-	-	-	-	-
碩士畢業	計	-	-	-	-	-	-	-	-	-
	男	-	-	-	-	-	-	-	-	-
	女	-	-	-	-	-	-	-	-	-
大學畢業	計	1	-	-	-	-	-	-	-	-
	男	1	-	-	-	-	-	-	-	-
	女	-	-	-	-	-	-	-	-	-
專科畢業	計	-	1	-	-	-	-	-	-	-
	男	-	-	-	-	-	-	-	-	-
	女	-	1	-	-	-	-	-	-	-
高中畢業	計	9	4	2	-	-	1	-	-	-
	男	6	4	2	-	-	1	-	-	-
	女	3	-	-	-	-	-	-	-	-
國中畢業	計	8	2	2	-	-	1	-	-	-
	男	4	1	-	-	-	1	-	-	-
	女	4	1	2	-	-	-	-	-	-
國小畢業以下	計	31	13	11	4	3	-	-	-	-
	男	13	9	6	4	2	-	-	-	-
	女	18	4	5	-	1	-	-	-	-

宜蘭縣南澳鄉



宜蘭縣南澳鄉 十五歲以上現住人口數按性別、年齡、婚姻狀況及教育程度分(續8)
中華民國104年底

RLRP08385

單位：人

教育程度別	性別	喪偶									
		總計	15 ~ 19 歲	20 ~ 24 歲	25 ~ 29 歲	30 ~ 34 歲	35 ~ 39 歲	40 ~ 44 歲	45 ~ 49 歲	50 ~ 54 歲	55 ~ 59 歲
總計	計	357	-	-	2	2	5	10	10	33	48
	男	66	-	-	-	2	-	2	2	4	9
	女	291	-	-	2	-	5	8	8	29	39
博士畢業	計	-	-	-	-	-	-	-	-	-	-
	男	-	-	-	-	-	-	-	-	-	-
	女	-	-	-	-	-	-	-	-	-	-
碩士畢業	計	-	-	-	-	-	-	-	-	-	-
	男	-	-	-	-	-	-	-	-	-	-
	女	-	-	-	-	-	-	-	-	-	-
大學畢業	計	2	-	-	-	-	-	-	-	-	-
	男	2	-	-	-	-	-	-	-	-	-
	女	-	-	-	-	-	-	-	-	-	-
專科畢業	計	5	-	-	-	-	-	-	1	-	1
	男	2	-	-	-	-	-	-	1	-	-
	女	3	-	-	-	-	-	-	-	-	1
高中畢業	計	42	-	-	1	1	4	1	4	6	14
	男	9	-	-	-	1	-	-	1	1	3
	女	33	-	-	1	-	4	1	3	5	11
國中畢業	計	58	-	-	1	1	-	4	2	13	20
	男	12	-	-	-	1	-	1	-	1	4
	女	46	-	-	1	-	-	3	2	12	16
國小畢業以下	計	250	-	-	-	-	1	5	3	14	13
	男	41	-	-	-	-	-	1	-	2	2
	女	209	-	-	-	-	1	4	3	12	11



公開類
年報 次年1月15日前編送
年終人口靜態統計報表之5

編製機關
表號 1222-01-04-3

宜蘭縣南澳鄉 十五歲以上現住人口數按性別、年齡、婚姻狀況及教育程度分(續9完)
中華民國104年底

RLRP08385

單位：人

教育程度別	性別	喪偶								
		60 ~ 64 歲	65 ~ 69 歲	70 ~ 74 歲	75 ~ 79 歲	80 ~ 84 歲	85 ~ 89 歲	90 ~ 94 歲	95 ~ 99 歲	100歲以上
總計	計	35	42	35	47	57	23	6	1	1
	男	6	4	8	9	7	8	3	1	1
	女	29	38	27	38	50	15	3	-	-
博士畢業	計	-	-	-	-	-	-	-	-	-
	男	-	-	-	-	-	-	-	-	-
	女	-	-	-	-	-	-	-	-	-
碩士畢業	計	-	-	-	-	-	-	-	-	-
	男	-	-	-	-	-	-	-	-	-
	女	-	-	-	-	-	-	-	-	-
大學畢業	計	1	-	-	-	1	-	-	-	-
	男	1	-	-	-	1	-	-	-	-
	女	-	-	-	-	-	-	-	-	-
專科畢業	計	-	1	-	1	-	1	-	-	-
	男	-	-	-	-	-	1	-	-	-
	女	-	1	-	1	-	-	-	-	-
高中畢業	計	3	2	2	-	2	2	-	-	-
	男	1	-	-	-	-	2	-	-	-
	女	2	2	2	-	2	-	-	-	-
國中畢業	計	4	5	2	2	3	1	-	-	-
	男	-	1	2	1	-	1	-	-	-
	女	4	4	-	1	3	-	-	-	-
國小畢業以下	計	27	34	31	44	51	19	6	1	1
	男	4	3	6	8	6	4	3	1	1
	女	23	31	25	36	45	15	3	-	-

填表 審核 主辦業務人員 主辦統計人員

機關長官

資料來源：依據戶籍登記及教育程度註記資料編製。
填表說明：本表編製完竣，經機關長官核章後自存，並應由網際網路通報直轄市或縣（市）政府戶政單位。
製表日期：104年12月31日19時05分36秒





公開類
年報 次年1月15日前編送
年終人口靜態統計報表之6


編製機關
表號 1511-00-02-3

宜蘭縣南澳鄉 戶長按性別、年齡及教育程度分
中華民國104年底

RLRP08386

單位：人

教育程度別	性別	總計	未滿15歲	15 ~ 19 歲	20 ~ 24 歲	25 ~ 29 歲	30 ~ 34 歲	35 ~ 39 歲	40 ~ 44 歲	45 ~ 49 歲	50 ~ 54 歲
總計	計	1,915	1	3	39	74	134	163	183	211	267
	男	1,294	1	3	29	57	101	120	131	160	193
	女	621	-	-	10	17	33	43	52	51	74
博士畢業	計	1	-	-	-	-	-	-	-	-	-
	男	1	-	-	-	-	-	-	-	-	-
	女	-	-	-	-	-	-	-	-	-	-
碩士畢業	計	7	-	-	-	-	-	1	-	-	3
	男	6	-	-	-	-	-	1	-	-	2
	女	1	-	-	-	-	-	-	-	-	1
大學畢業	計	75	-	-	2	7	12	6	4	11	8
	男	59	-	-	1	5	7	5	2	9	7
	女	16	-	-	1	2	5	1	2	2	1
專科畢業	計	101	-	-	1	2	10	12	20	14	9
	男	74	-	-	-	1	5	6	14	13	8
	女	27	-	-	1	1	5	6	6	1	1
高中畢業	計	543	-	1	25	37	58	83	65	70	59
	男	407	-	1	19	30	49	60	47	50	45
	女	136	-	-	6	7	9	23	18	20	14
國中畢業	計	565	-	2	11	27	51	44	74	79	124
	男	403	-	2	9	20	38	34	54	60	89
	女	162	-	-	2	7	13	10	20	19	35
國小畢業以下	計	623	1	-	-	1	3	17	20	37	64
	男	344	1	-	-	1	2	14	14	28	42
	女	279	-	-	-	-	1	3	6	9	22





公開類
年報 次年1月15日前編送
年終人口靜態統計報表之6

編製機關
表號 1511-00-02-3

宜蘭縣南澳鄉 戶長按性別、年齡及教育程度分(續)
中華民國104年底

RLRP08386

單位：人

教育程度別	性別	55 ~ 59 歲	60 ~ 64 歲	65 ~ 69 歲	70 ~ 74 歲	75 ~ 79 歲	80 ~ 84 歲	85 ~ 89 歲	90 ~ 94 歲	95 ~ 99 歲	100歲以上
總計	計	280	190	119	78	75	64	27	5	1	1
	男	190	116	68	47	38	22	13	3	1	1
	女	90	74	51	31	37	42	14	2	-	-
博士畢業	計	-	-	1	-	-	-	-	-	-	-
	男	-	-	1	-	-	-	-	-	-	-
	女	-	-	-	-	-	-	-	-	-	-
碩士畢業	計	3	-	-	-	-	-	-	-	-	-
	男	3	-	-	-	-	-	-	-	-	-
	女	-	-	-	-	-	-	-	-	-	-
大學畢業	計	9	9	3	1	-	1	1	1	-	-
	男	8	9	3	-	-	1	1	1	-	-
	女	1	-	-	1	-	-	-	-	-	-
專科畢業	計	14	8	5	1	1	3	1	-	-	-
	男	12	8	2	1	-	3	1	-	-	-
	女	2	-	3	-	1	-	-	-	-	-
高中畢業	計	84	36	13	4	4	1	3	-	-	-
	男	59	27	10	3	4	-	3	-	-	-
	女	25	9	3	1	-	1	-	-	-	-
國中畢業	計	97	24	10	10	7	2	3	-	-	-
	男	63	12	6	7	5	1	3	-	-	-
	女	34	12	4	3	2	1	-	-	-	-
國小畢業以下	計	73	113	87	62	63	57	19	4	1	1
	男	45	60	46	36	29	17	5	2	1	1
	女	28	53	41	26	34	40	14	2	-	-

填表

審核

主辦業務人員
主辦統計人員

機關長官

資料來源：依據戶籍登記及教育程度註記資料編製。

填表說明：1.本表戶長係指共同生活戶及單獨生活戶戶長。

2.未滿15歲之教育程度併入國小畢業以下，跳級升學者除外。

3.本表編製完竣，經機關長官核章後自存，並應由網際網路通報直轄市或縣（市）政府戶政單位。

製表日期：104年12月31日19時06分01秒





編製機關	
表號	1290-03-01-3

公開類
年報 次年1月15日前編送
年終人口靜態統計報表之7

宜蘭縣南澳鄉各村里 戶數結構表
中華民國104年底

RLRP08387

單位：戶

區 域 別	總計	1人家戶	2人家戶	3人家戶	4人家戶	5人家戶	6人家戶	7人家戶	8人家戶	9人家戶	10人以上家戶	共同事業戶
總 計	1,915	564	361	275	237	210	125	57	42	15	29	-
南澳村	489	147	91	66	72	46	34	10	11	3	9	-
碧候村	382	105	68	60	46	53	23	11	8	2	6	-
東岳村	171	46	29	23	21	22	10	9	4	4	3	-
金岳村	176	45	37	29	21	17	15	4	5	1	2	-
武塔村	192	67	35	33	18	16	11	7	3	-	2	-
金洋村	215	65	49	37	20	17	12	7	5	2	1	-
澳花村	290	89	52	27	39	39	20	9	6	3	6	-

填表 審核 主辦業務人員
主辦統計人員

機關長官

資料來源：1.依據戶籍登記資料編製。
2.無人之村里不列入統計。
3.1人家戶係指單獨生活戶。

填表說明：本表編製完竣，經機關長官核章後自存，並應由網際網路通報直轄市或縣（市）政府戶政單位。

製表日期：104年12月31日19時06分08秒

宜蘭縣南澳鄉公所



公開類
年報 次年1月15日前編送
年終人口靜態統計報表之8

編製機關
表號 1222-02-07-3


宜蘭縣南澳鄉 十五歲以上現住原住民人口數按性別、年齡、原住民身分及教育程度分
中華民國104年底

RLRP08388

總計

單位：人

年齡別	性別	總計	識 字 者											
			合計	博 士		碩 士		大 學		專		科		
				二、三年制		五 年 制		後 二 年 制			前三年			
				畢業	肄業	畢業	肄業	畢業	肄業	畢業	肄業	畢業	肄業	肄業
總計	計	4,160	4,157	1	-	12	22	256	204	109	93	98	9	87
	男	2,153	2,152	1	-	7	12	137	104	57	50	39	6	11
	女	2,007	2,005	-	-	5	10	119	100	52	43	59	3	76
15 ~ 19 歲	計	414	414	-	-	-	-	-	34	-	4	-	-	51
	男	202	202	-	-	-	-	-	17	-	4	-	-	4
	女	212	212	-	-	-	-	-	17	-	-	-	-	47
20 ~ 24 歲	計	455	455	-	-	-	3	41	100	7	10	15	1	22
	男	229	229	-	-	-	2	18	47	5	3	1	-	5
	女	226	226	-	-	-	1	23	53	2	7	14	1	17
25 ~ 29 歲	計	426	426	-	-	2	5	73	34	16	17	15	-	8
	男	230	230	-	-	1	1	44	20	4	8	-	-	-
	女	196	196	-	-	1	4	29	14	12	9	15	-	8
30 ~ 34 歲	計	468	468	-	-	3	4	69	11	21	25	13	3	5
	男	266	266	-	-	1	3	32	6	9	13	1	3	1
	女	202	202	-	-	2	1	37	5	12	12	12	-	4
35 ~ 39 歲	計	344	344	-	-	2	1	14	9	15	7	12	3	1
	男	211	211	-	-	2	-	7	7	5	5	7	1	1
	女	133	133	-	-	-	1	7	2	10	2	5	2	-
40 ~ 44 歲	計	328	328	-	-	1	2	12	4	18	7	7	-	-
	男	167	167	-	-	1	1	1	2	11	2	3	-	-
	女	161	161	-	-	-	1	11	2	7	5	4	-	-
45 ~ 49 歲	計	330	330	-	-	1	4	11	6	15	10	7	-	-
	男	178	178	-	-	-	2	7	2	11	8	5	-	-
	女	152	152	-	-	1	2	4	4	4	2	2	-	-
50 ~ 54 歲	計	395	395	-	-	1	2	14	2	4	6	8	-	-
	男	201	201	-	-	-	2	9	-	3	3	6	-	-
	女	194	194	-	-	1	-	5	2	1	3	2	-	-
55 ~ 59 歲	計	379	379	-	-	2	1	9	3	4	6	9	1	-
	男	189	189	-	-	2	1	8	2	3	4	7	1	-
	女	190	190	-	-	-	-	1	1	1	2	2	-	-
60 ~ 64 歲	計	231	231	-	-	-	-	8	-	6	1	4	1	-
	男	113	113	-	-	-	-	7	-	5	-	2	1	-
	女	118	118	-	-	-	-	1	-	1	1	2	-	-
65 歲以上	計	390	387	1	-	-	-	5	1	3	-	8	-	-
	男	167	166	1	-	-	-	4	1	1	-	7	-	-
	女	223	221	-	-	-	-	1	-	2	-	1	-	-





公開類
年報 次年1月15日前編送
年終人口靜態統計報表之8

編製機關
表號 1222-02-07-3

宜蘭縣南澳鄉 十五歲以上現住原住民人口數按性別、年齡、原住民身分及教育程度分(續1)
中華民國104年底
總計

RLRP08388

單位：人

年齡別	性別	識字者										不識字者	
		高 中		高 職		國 中		初 職		國 小			自 修
		畢 業	肄 業	畢 業	肄 業	畢 業	肄 業	畢 業	肄 業	畢 業	肄 業		
總計	計 男 女	448 283 165	307 178 129	608 369 239	275 146 129	763 372 391	172 96 76	1 - 1	1 1 -	659 266 393	31 17 14	1 - 1	3 1 2
15 ~ 19 歲	計 男 女	40 23 17	166 97 69	7 3 4	69 37 32	12 3 9	31 14 17	- - -	- - -	- - -	- - -	- - -	- - -
20 ~ 24 歲	計 男 女	122 78 44	39 20 19	30 21 9	35 13 22	30 16 14	- - -	- - -	- - -	- - -	- - -	- - -	- - -
25 ~ 29 歲	計 男 女	87 62 25	44 26 18	38 14 24	38 21 17	33 17 16	14 10 4	- - -	- - -	1 1 -	1 1 -	- - -	- - -
30 ~ 34 歲	計 男 女	47 34 13	28 19 9	99 69 30	61 37 24	58 28 30	14 6 8	- - -	- - -	5 3 2	2 1 1	- - -	- - -
35 ~ 39 歲	計 男 女	38 22 16	8 6 2	109 72 37	12 6 6	85 50 35	13 9 4	- - -	- - -	9 7 2	6 4 2	- - -	- - -
40 ~ 44 歲	計 男 女	17 10 7	6 3 3	88 52 36	20 11 9	111 52 59	13 8 5	- - -	- - -	16 6 10	6 4 2	- - -	- - -
45 ~ 49 歲	計 男 女	32 17 15	4 2 2	61 32 29	10 6 4	111 57 54	26 15 11	- - -	- - -	29 12 17	3 2 1	- - -	- - -
50 ~ 54 歲	計 男 女	17 7 10	5 3 2	58 37 21	10 4 6	170 81 89	28 16 12	- - -	- - -	67 29 38	3 1 2	- - -	- - -
55 ~ 59 歲	計 男 女	25 15 10	6 1 5	74 37 37	11 7 4	110 50 60	21 10 11	- - -	- - -	96 41 55	1 - 1	- - -	- - -
60 ~ 64 歲	計 男 女	10 6 4	- - -	33 25 8	6 2 4	21 5 16	10 7 3	- - -	- - -	126 51 75	4 2 2	1 - 1	- - -
65 歲以上	計 男 女	13 9 4	1 1 -	11 7 4	3 2 1	22 13 9	2 1 1	1 - 1	1 1 -	310 116 194	5 2 3	- - -	3 1 2





公開類
年報 次年1月15日前編送
年終人口靜態統計報表之8

編製機關
表號 1222-02-07-3

宜蘭縣南澳鄉 十五歲以上現住原住民人口數按性別、年齡、原住民身分及教育程度分(續2)
中華民國104年底
平地原住民

RLRP08388

單位：人

年齡別	性別	總計	識 字 者											
			合計	博 士		碩 士		大 學		專		科 年 制		
				畢業	肄業	畢業	肄業	畢業	肄業	二、三年制		五 年 制		前三年肄業
										畢業	肄業	畢業	肄業	
總計	計	113	111	-	-	1	2	4	3	2	4	3	-	2
	男	49	48	-	-	-	1	2	-	1	1	-	-	1
	女	64	63	-	-	1	1	2	3	1	3	3	-	1
15 ~ 19 歲	計	17	17	-	-	-	-	-	1	-	-	-	-	1
	男	7	7	-	-	-	-	-	-	-	-	-	-	-
	女	10	10	-	-	-	-	-	1	-	-	-	-	1
20 ~ 24 歲	計	14	14	-	-	-	-	1	1	-	1	-	-	1
	男	4	4	-	-	-	-	-	-	-	-	-	-	1
	女	10	10	-	-	-	-	1	1	-	1	-	-	-
25 ~ 29 歲	計	14	14	-	-	-	-	2	1	-	-	1	-	-
	男	5	5	-	-	-	-	2	-	-	-	-	-	-
	女	9	9	-	-	-	-	-	1	-	-	1	-	-
30 ~ 34 歲	計	14	14	-	-	1	-	1	-	1	1	-	-	-
	男	6	6	-	-	-	-	-	-	1	-	-	-	-
	女	8	8	-	-	1	-	1	-	-	1	-	-	-
35 ~ 39 歲	計	14	14	-	-	-	1	-	-	1	-	1	-	-
	男	4	4	-	-	-	-	-	-	-	-	-	-	-
	女	10	10	-	-	-	1	-	-	1	-	1	-	-
40 ~ 44 歲	計	10	10	-	-	-	-	-	-	-	-	1	-	-
	男	4	4	-	-	-	-	-	-	-	-	-	-	-
	女	6	6	-	-	-	-	-	-	-	-	1	-	-
45 ~ 49 歲	計	4	4	-	-	-	-	-	-	-	-	-	-	-
	男	1	1	-	-	-	-	-	-	-	-	-	-	-
	女	3	3	-	-	-	-	-	-	-	-	-	-	-
50 ~ 54 歲	計	8	8	-	-	-	1	-	-	-	-	-	-	-
	男	6	6	-	-	-	1	-	-	-	-	-	-	-
	女	2	2	-	-	-	-	-	-	-	-	-	-	-
55 ~ 59 歲	計	6	6	-	-	-	-	-	-	-	1	-	-	-
	男	5	5	-	-	-	-	-	-	-	1	-	-	-
	女	1	1	-	-	-	-	-	-	-	-	-	-	-
60 ~ 64 歲	計	6	6	-	-	-	-	-	-	-	1	-	-	-
	男	3	3	-	-	-	-	-	-	-	-	-	-	-
	女	3	3	-	-	-	-	-	-	-	1	-	-	-
65 歲以上	計	6	4	-	-	-	-	-	-	-	-	-	-	-
	男	4	3	-	-	-	-	-	-	-	-	-	-	-
	女	2	1	-	-	-	-	-	-	-	-	-	-	-





公開類
年報 次年1月15日前編送
年終人口靜態統計報表之8

編製機關
表號 1222-02-07-3

宜蘭縣南澳鄉 十五歲以上現住原住民人口數按性別、年齡、原住民身分及教育程度分(續3)
中華民國104年底
平地原住民

RLRP08388

單位：人

年齡別	性別	識字者										不識字者	
		高中		高職		國中		初職		國小			自修
		畢業	肄業	畢業	肄業	畢業	肄業	畢業	肄業	畢業	肄業		
總計	計 男 女	10 6 4	8 3 5	19 9 10	18 7 11	18 9 9	7 4 3	- - -	- - -	9 4 5	- - -	1 - 1	2 1 1
15~19歲	計 男 女	2 2 -	5 2 3	- - -	6 2 4	1 - 1	1 - -	- - -	- - -	- - -	- - -	- - -	- - -
20~24歲	計 男 女	2 - 2	- - -	1 - 1	5 2 3	2 1 1	- - -	- - -	- - -	- - -	- - -	- - -	- - -
25~29歲	計 男 女	2 2 -	1 - 1	4 - 3	2 - 2	1 - 1	- - -	- - -	- - -	- - -	- - -	- - -	- - -
30~34歲	計 男 女	- - -	1 - 1	3 2 1	3 2 1	1 - 1	2 1 1	- - -	- - -	- - -	- - -	- - -	- - -
35~39歲	計 男 女	- - -	- - -	5 3 2	1 - 1	5 1 4	- - -	- - -	- - -	- - -	- - -	- - -	- - -
40~44歲	計 男 女	3 1 2	1 1 -	3 1 2	- - -	- - -	1 - 1	- - -	- - -	1 1 -	- - -	- - -	- - -
45~49歲	計 男 女	- - -	- - -	2 1 1	- - -	1 - 1	1 - 1	- - -	- - -	- - -	- - -	- - -	- - -
50~54歲	計 男 女	- - -	- - -	- - -	- - -	4 4 -	1 1 -	- - -	- - -	2 - 2	- - -	- - -	- - -
55~59歲	計 男 女	- - -	- - -	- - -	- - -	2 2 -	1 1 -	- - -	- - -	2 1 1	- - -	- - -	- - -
60~64歲	計 男 女	- - -	- - -	1 1 -	1 1 -	- - -	- - -	- - -	- - -	2 1 1	- - -	1 - 1	- - -
65歲以上	計 男 女	1 1 -	- - -	- - -	- - -	1 1 -	- - -	- - -	- - -	2 1 1	- - -	- - -	2 1 1





公開類
年報 次年1月15日前編送
年終人口靜態統計報表之8


編製機關
表號 1222-02-07-3

宜蘭縣南澳鄉 十五歲以上現住原住民人口數按性別、年齡、原住民身分及教育程度分(續4)
中華民國104年底
山地原住民

RLRP08388

單位：人

年齡別	性別	總計	識 字 者											
			合計	博 士		碩 士		大 學		專		科		
				二、三年制		五 年 制		後 二 年		前三年				
				畢業	肄業	畢業	肄業	畢業	肄業	畢業	肄業	畢業	肄業	肄業
總計	計	4,047	4,046	1	-	11	20	252	201	107	89	95	9	85
	男	2,104	2,104	1	-	7	11	135	104	56	49	39	6	10
	女	1,943	1,942	-	-	4	9	117	97	51	40	56	3	75
15 ~ 19 歲	計	397	397	-	-	-	-	-	33	-	4	-	-	50
	男	195	195	-	-	-	-	-	17	-	4	-	-	4
	女	202	202	-	-	-	-	-	16	-	-	-	-	46
20 ~ 24 歲	計	441	441	-	-	-	3	40	99	7	9	15	1	21
	男	225	225	-	-	-	2	18	47	5	3	1	-	4
	女	216	216	-	-	-	1	22	52	2	6	14	1	17
25 ~ 29 歲	計	412	412	-	-	2	5	71	33	16	17	14	-	8
	男	225	225	-	-	1	1	42	20	4	8	-	-	-
	女	187	187	-	-	1	4	29	13	12	9	14	-	8
30 ~ 34 歲	計	454	454	-	-	2	4	68	11	20	24	13	3	5
	男	260	260	-	-	1	3	32	6	8	13	1	3	1
	女	194	194	-	-	1	1	36	5	12	11	12	-	4
35 ~ 39 歲	計	330	330	-	-	2	-	14	9	14	7	11	3	1
	男	207	207	-	-	2	-	7	7	5	5	7	1	1
	女	123	123	-	-	-	-	7	2	9	2	4	2	-
40 ~ 44 歲	計	318	318	-	-	1	2	12	4	18	7	6	-	-
	男	163	163	-	-	1	1	1	2	11	2	3	-	-
	女	155	155	-	-	-	1	11	2	7	5	3	-	-
45 ~ 49 歲	計	326	326	-	-	1	4	11	6	15	10	7	-	-
	男	177	177	-	-	-	2	7	2	11	8	5	-	-
	女	149	149	-	-	1	2	4	4	4	2	2	-	-
50 ~ 54 歲	計	387	387	-	-	1	1	14	2	4	6	8	-	-
	男	195	195	-	-	-	1	9	-	3	3	6	-	-
	女	192	192	-	-	1	-	5	2	1	3	2	-	-
55 ~ 59 歲	計	373	373	-	-	2	1	9	3	4	5	9	1	-
	男	184	184	-	-	2	1	8	2	3	3	7	1	-
	女	189	189	-	-	-	-	1	1	1	2	2	-	-
60 ~ 64 歲	計	225	225	-	-	-	-	8	-	6	-	4	1	-
	男	110	110	-	-	-	-	7	-	5	-	2	1	-
	女	115	115	-	-	-	-	1	-	1	-	2	-	-
65 歲以上	計	384	383	1	-	-	-	5	1	3	-	8	-	-
	男	163	163	1	-	-	-	4	1	1	-	7	-	-
	女	221	220	-	-	-	-	1	-	2	-	1	-	-



宜蘭縣南澳鄉 十五歲以上現住原住民人口數按性別、年齡、原住民身分及教育程度分(續5完)
中華民國104年底
山地原住民

RLRP08388

單位：人

年齡別	性別	識字者										不識字者	
		高 中		高 職		國 中		初 職		國 小			自 修
		畢 業	肄 業	畢 業	肄 業	畢 業	肄 業	畢 業	肄 業	畢 業	肄 業		
總計	計	438	299	589	257	745	165	1	1	650	31	-	1
	男	277	175	360	139	363	92	-	1	262	17	-	-
	女	161	124	229	118	382	73	1	-	388	14	-	1
15 ~ 19 歲	計	38	161	7	63	11	30	-	-	-	-	-	-
	男	21	95	3	35	3	13	-	-	-	-	-	-
	女	17	66	4	28	8	17	-	-	-	-	-	-
20 ~ 24 歲	計	120	39	29	30	28	-	-	-	-	-	-	-
	男	78	20	21	11	15	-	-	-	-	-	-	-
	女	42	19	8	19	13	-	-	-	-	-	-	-
25 ~ 29 歲	計	85	43	34	36	32	14	-	-	1	1	-	-
	男	60	26	13	21	17	10	-	-	1	1	-	-
	女	25	17	21	15	15	4	-	-	-	-	-	-
30 ~ 34 歲	計	47	27	96	58	57	12	-	-	5	2	-	-
	男	34	19	67	35	28	5	-	-	3	1	-	-
	女	13	8	29	23	29	7	-	-	2	1	-	-
35 ~ 39 歲	計	38	8	104	11	80	13	-	-	9	6	-	-
	男	22	6	69	6	49	9	-	-	7	4	-	-
	女	16	2	35	5	31	4	-	-	2	2	-	-
40 ~ 44 歲	計	14	5	85	20	111	12	-	-	15	6	-	-
	男	9	2	51	11	52	8	-	-	5	4	-	-
	女	5	3	34	9	59	4	-	-	10	2	-	-
45 ~ 49 歲	計	32	4	59	10	110	25	-	-	29	3	-	-
	男	17	2	31	6	57	15	-	-	12	2	-	-
	女	15	2	28	4	53	10	-	-	17	1	-	-
50 ~ 54 歲	計	17	5	58	10	166	27	-	-	65	3	-	-
	男	7	3	37	4	77	15	-	-	29	1	-	-
	女	10	2	21	6	89	12	-	-	36	2	-	-
55 ~ 59 歲	計	25	6	74	11	108	20	-	-	94	1	-	-
	男	15	1	37	7	48	9	-	-	40	-	-	-
	女	10	5	37	4	60	11	-	-	54	1	-	-
60 ~ 64 歲	計	10	-	32	5	21	10	-	-	124	4	-	-
	男	6	-	24	1	5	7	-	-	50	2	-	-
	女	4	-	8	4	16	3	-	-	74	2	-	-
65 歲以上	計	12	1	11	3	21	2	1	1	308	5	-	1
	男	8	1	7	2	12	1	-	1	115	2	-	-
	女	4	-	4	1	9	1	1	-	193	3	-	1

填表 審核 主辦業務人員 主辦統計人員 機關長官

資料來源：依據戶籍登記、原住民註記及教育程度註記資料編製。
填表說明：本表編製完竣，經機關長官核章後自存，並應由網際網路通報直轄市或縣（市）政府戶政單位。
製表日期：104年12月31日19時06分14秒



公開類
年報 次年1月15日前編送
年終人口靜態統計報表之9

編製機關
表號 1222-02-05-3

宜蘭縣南澳鄉 現住原住民人口數按性別、年齡、原住民身分及婚姻狀況分
中華民國104年底
總計

RLRP08389

單位：人

年 齡 別	總計			未婚			有偶			離婚			喪偶		
	計	男	女	計	男	女	計	男	女	計	男	女	計	男	女
總計	5,375	2,774	2,601	2,524	1,420	1,104	2,103	1,083	1,020	450	224	226	298	47	251
未滿15歲	1,215	621	594	1,215	621	594	-	-	-	-	-	-	-	-	-
15 ~ 19 歲	414	202	212	396	199	197	17	3	14	1	-	1	-	-	-
20 ~ 24 歲	455	229	226	336	182	154	106	42	64	13	5	8	-	-	-
25 ~ 29 歲	426	230	196	216	141	75	183	76	107	26	13	13	1	-	1
30 ~ 34 歲	468	266	202	150	102	48	271	142	129	45	20	25	2	2	-
35 ~ 39 歲	344	211	133	75	65	10	213	120	93	51	26	25	5	-	5
40 ~ 44 歲	328	167	161	43	34	9	219	106	113	58	25	33	8	2	6
45 ~ 49 歲	330	178	152	35	29	6	233	116	117	55	32	23	7	1	6
50 ~ 54 歲	395	201	194	27	25	2	265	137	128	70	35	35	33	4	29
55 ~ 59 歲	379	189	190	18	13	5	259	139	120	61	30	31	41	7	34
60 ~ 64 歲	231	113	118	8	5	3	151	85	66	40	18	22	32	5	27
65 ~ 69 歲	138	68	70	1	1	-	82	52	30	15	11	4	40	4	36
70 ~ 74 歲	91	42	49	1	1	-	50	29	21	11	5	6	29	7	22
75 ~ 79 歲	78	34	44	2	2	-	37	22	15	3	3	-	36	7	29
80 ~ 84 歲	63	17	46	-	-	-	16	13	3	1	1	-	46	3	43
85 ~ 89 歲	16	4	12	1	-	1	1	1	-	-	-	-	14	3	11
90 ~ 94 歲	3	1	2	-	-	-	-	-	-	-	-	-	3	1	2
95 ~ 99 歲	-	-	-	-	-	-	-	-	-	-	-	-	-	-	-
100歲以上	1	1	-	-	-	-	-	-	-	-	-	-	1	1	-





公開類
年報 次年1月15日前編送
年終人口靜態統計報表之9

編製機關
表號 1222-02-05-3

宜蘭縣南澳鄉 現住原住民人口數按性別、年齡、原住民身分及婚姻狀況分(續1)
中華民國104年底
平地原住民

RLRP08389

單位：人

年 齡 別	總計			未婚			有偶			離婚			喪偶		
	計	男	女	計	男	女	計	男	女	計	男	女	計	男	女
總計	149	72	77	72	43	29	62	22	40	13	6	7	2	1	1
未滿15歲	36	23	13	36	23	13	-	-	-	-	-	-	-	-	-
15 ~ 19 歲	17	7	10	17	7	10	-	-	-	-	-	-	-	-	-
20 ~ 24 歲	14	4	10	9	4	5	5	-	5	-	-	-	-	-	-
25 ~ 29 歲	14	5	9	4	4	-	8	-	8	2	1	1	-	-	-
30 ~ 34 歲	14	6	8	4	3	1	9	3	6	1	-	1	-	-	-
35 ~ 39 歲	14	4	10	1	1	-	11	3	8	2	-	2	-	-	-
40 ~ 44 歲	10	4	6	1	1	-	8	2	6	1	1	-	-	-	-
45 ~ 49 歲	4	1	3	-	-	-	4	1	3	-	-	-	-	-	-
50 ~ 54 歲	8	6	2	-	-	-	4	3	1	4	3	1	-	-	-
55 ~ 59 歲	6	5	1	-	-	-	4	3	1	1	1	-	1	1	-
60 ~ 64 歲	6	3	3	-	-	-	4	3	1	2	-	2	-	-	-
65 ~ 69 歲	1	-	1	-	-	-	1	-	1	-	-	-	-	-	-
70 ~ 74 歲	2	1	1	-	-	-	1	1	-	-	-	-	1	-	1
75 ~ 79 歲	2	2	-	-	-	-	2	2	-	-	-	-	-	-	-
80 ~ 84 歲	1	1	-	-	-	-	1	1	-	-	-	-	-	-	-
85 ~ 89 歲	-	-	-	-	-	-	-	-	-	-	-	-	-	-	-
90 ~ 94 歲	-	-	-	-	-	-	-	-	-	-	-	-	-	-	-
95 ~ 99 歲	-	-	-	-	-	-	-	-	-	-	-	-	-	-	-
100歲以上	-	-	-	-	-	-	-	-	-	-	-	-	-	-	-





公開類
年報 次年1月15日前編送
年終人口靜態統計報表之9

編製機關
表號 1222-02-05-3

宜蘭縣南澳鄉 現住原住民人口數按性別、年齡、原住民身分及婚姻狀況分(續2完)
中華民國104年底
山地原住民

RLRP08389

單位：人

年 齡 別	總計			未婚			有偶			離婚			喪偶		
	計	男	女	計	男	女	計	男	女	計	男	女	計	男	女
總計	5,226	2,702	2,524	2,452	1,377	1,075	2,041	1,061	980	437	218	219	296	46	250
未滿15歲	1,179	598	581	1,179	598	581	-	-	-	-	-	-	-	-	-
15 ~ 19 歲	397	195	202	379	192	187	17	3	14	1	-	1	-	-	-
20 ~ 24 歲	441	225	216	327	178	149	101	42	59	13	5	8	-	-	-
25 ~ 29 歲	412	225	187	212	137	75	175	76	99	24	12	12	1	-	1
30 ~ 34 歲	454	260	194	146	99	47	262	139	123	44	20	24	2	2	-
35 ~ 39 歲	330	207	123	74	64	10	202	117	85	49	26	23	5	-	5
40 ~ 44 歲	318	163	155	42	33	9	211	104	107	57	24	33	8	2	6
45 ~ 49 歲	326	177	149	35	29	6	229	115	114	55	32	23	7	1	6
50 ~ 54 歲	387	195	192	27	25	2	261	134	127	66	32	34	33	4	29
55 ~ 59 歲	373	184	189	18	13	5	255	136	119	60	29	31	40	6	34
60 ~ 64 歲	225	110	115	8	5	3	147	82	65	38	18	20	32	5	27
65 ~ 69 歲	137	68	69	1	1	-	81	52	29	15	11	4	40	4	36
70 ~ 74 歲	89	41	48	1	1	-	49	28	21	11	5	6	28	7	21
75 ~ 79 歲	76	32	44	2	2	-	35	20	15	3	3	-	36	7	29
80 ~ 84 歲	62	16	46	-	-	-	15	12	3	1	1	-	46	3	43
85 ~ 89 歲	16	4	12	1	-	1	1	1	-	-	-	-	14	3	11
90 ~ 94 歲	3	1	2	-	-	-	-	-	-	-	-	-	3	1	2
95 ~ 99 歲	-	-	-	-	-	-	-	-	-	-	-	-	-	-	-
100歲以上	1	1	-	-	-	-	-	-	-	-	-	-	1	1	-

填表 審核 主辦業務人員 主辦統計人員 機關長官

資料來源：依據戶籍登記及原住民註記資料編製。
填表說明：本表編製完竣，經機關長官核章後自存，並應由網際網路通報直轄市或縣（市）政府戶政單位。
製表日期：104年12月31日19時06分40秒





編製機關	
表號	1222-02-06-3

公開類
年報 次年1月15日前編送
年終人口靜態統計報表之10

宜蘭縣南澳鄉 原住民戶長按性別、年齡、原住民身分及教育程度分
中華民國104年底

RLRP0838A

總計

單位：人

教育程度別	性別	總計	未滿15歲	15 ~ 19 歲	20 ~ 24 歲	25 ~ 29 歲	30 ~ 34 歲	35 ~ 39 歲	40 ~ 44 歲	45 ~ 49 歲	50 ~ 54 歲
總計	計	1,648	1	2	35	71	129	146	160	185	234
	男	1,105	1	2	26	55	98	109	117	137	167
	女	543	-	-	9	16	31	37	43	48	67
博士畢業	計	1	-	-	-	-	-	-	-	-	-
	男	1	-	-	-	-	-	-	-	-	-
	女	-	-	-	-	-	-	-	-	-	-
碩士畢業	計	4	-	-	-	-	-	1	-	-	1
	男	3	-	-	-	-	-	1	-	-	-
	女	1	-	-	-	-	-	-	-	-	1
大學畢業	計	62	-	-	2	6	11	5	3	9	8
	男	47	-	-	1	4	7	4	1	7	7
	女	15	-	-	1	2	4	1	2	2	1
專科畢業	計	81	-	-	1	2	10	10	13	11	8
	男	60	-	-	-	1	5	6	9	10	8
	女	21	-	-	1	1	5	4	4	1	-
高中畢業	計	486	-	1	22	37	55	77	60	64	49
	男	364	-	1	17	30	46	56	45	44	38
	女	122	-	-	5	7	9	21	15	20	11
國中畢業	計	477	-	1	10	25	51	39	66	67	104
	男	332	-	1	8	19	38	30	50	49	72
	女	145	-	-	2	6	13	9	16	18	32
國小畢業以下	計	537	1	-	-	1	2	14	18	34	64
	男	298	1	-	-	1	2	12	12	27	42
	女	239	-	-	-	-	-	2	6	7	22





編製機關	
表 號	1222-02-06-3

公開類
年 報 次年1月15日前編送
年終人口靜態統計報表之10

宜蘭縣南澳鄉 原住民戶長按性別、年齡、原住民身分及教育程度分(續1)
中華民國104年底

RLRP0838A

總計

單位：人

教育程度別	性別	55 ~ 59 歲	60 ~ 64 歲	65 ~ 69 歲	70 ~ 74 歲	75 ~ 79 歲	80 ~ 84 歲	85 ~ 89 歲	90 ~ 94 歲	95 ~ 99 歲	100歲以上
總計	計	237	161	106	63	54	49	12	2	-	1
	男	157	94	59	38	28	13	2	1	-	1
	女	80	67	47	25	26	36	10	1	-	-
博士畢業	計	-	-	1	-	-	-	-	-	-	-
	男	-	-	1	-	-	-	-	-	-	-
	女	-	-	-	-	-	-	-	-	-	-
碩士畢業	計	2	-	-	-	-	-	-	-	-	-
	男	2	-	-	-	-	-	-	-	-	-
	女	-	-	-	-	-	-	-	-	-	-
大學畢業	計	9	5	3	1	-	-	-	-	-	-
	男	8	5	3	-	-	-	-	-	-	-
	女	1	-	-	1	-	-	-	-	-	-
專科畢業	計	11	6	5	1	-	3	-	-	-	-
	男	9	6	2	1	-	3	-	-	-	-
	女	2	-	3	-	-	-	-	-	-	-
高中畢業	計	69	33	12	2	4	1	-	-	-	-
	男	48	25	9	1	4	-	-	-	-	-
	女	21	8	3	1	-	1	-	-	-	-
國中畢業	計	78	16	6	7	6	1	-	-	-	-
	男	47	5	4	5	4	-	-	-	-	-
	女	31	11	2	2	2	1	-	-	-	-
國小畢業以下	計	68	101	79	52	44	44	12	2	-	1
	男	43	53	40	31	20	10	2	1	-	1
	女	25	48	39	21	24	34	10	1	-	-





編製機關	
表 號	1222-02-06-3

公開類
年 報 次年1月15日前編送
年終人口靜態統計報表之10

宜蘭縣南澳鄉 原住民戶長按性別、年齡、原住民身分及教育程度分(續2)
中華民國104年底
平地原住民

單位：人

RLRP0838A

教育程度別	性別	總計	未滿15歲	15 ~ 19 歲	20 ~ 24 歲	25 ~ 29 歲	30 ~ 34 歲	35 ~ 39 歲	40 ~ 44 歲	45 ~ 49 歲	50 ~ 54 歲
總計	計	20	-	-	-	2	2	5	1	1	3
	男	14	-	-	-	1	2	3	1	-	3
	女	6	-	-	-	1	-	2	-	1	-
博士畢業	計	-	-	-	-	-	-	-	-	-	-
	男	-	-	-	-	-	-	-	-	-	-
	女	-	-	-	-	-	-	-	-	-	-
碩士畢業	計	-	-	-	-	-	-	-	-	-	-
	男	-	-	-	-	-	-	-	-	-	-
	女	-	-	-	-	-	-	-	-	-	-
大學畢業	計	1	-	-	-	-	-	-	-	-	1
	男	1	-	-	-	-	-	-	-	-	1
	女	-	-	-	-	-	-	-	-	-	-
專科畢業	計	1	-	-	-	-	-	1	-	-	-
	男	-	-	-	-	-	-	-	-	-	-
	女	1	-	-	-	-	-	1	-	-	-
高中畢業	計	9	-	-	-	2	1	2	1	1	-
	男	7	-	-	-	1	1	2	1	-	-
	女	2	-	-	-	1	-	-	-	1	-
國中畢業	計	5	-	-	-	-	1	2	-	-	2
	男	4	-	-	-	-	1	1	-	-	2
	女	1	-	-	-	-	-	1	-	-	-
國小畢業以下	計	4	-	-	-	-	-	-	-	-	-
	男	2	-	-	-	-	-	-	-	-	-
	女	2	-	-	-	-	-	-	-	-	-

宜蘭縣南澳鄉 戶長按性別、年齡、原住民身分及教育程度分



宜蘭縣南澳鄉 原住民戶長按性別、年齡、原住民身分及教育程度分(續3)
中華民國104年底
平地原住民

RLRP0838A

單位：人

教育程度別	性別	55 ~ 59 歲	60 ~ 64 歲	65 ~ 69 歲	70 ~ 74 歲	75 ~ 79 歲	80 ~ 84 歲	85 ~ 89 歲	90 ~ 94 歲	95 ~ 99 歲	100歲以上
總計	計	2	2	-	1	1	-	-	-	-	-
	男女	2	1	-	-	1	-	-	-	-	-
博士畢業	計	-	-	-	-	-	-	-	-	-	-
	男女	-	-	-	-	-	-	-	-	-	-
碩士畢業	計	-	-	-	-	-	-	-	-	-	-
	男女	-	-	-	-	-	-	-	-	-	-
大學畢業	計	-	-	-	-	-	-	-	-	-	-
	男女	-	-	-	-	-	-	-	-	-	-
專科畢業	計	-	-	-	-	-	-	-	-	-	-
	男女	-	-	-	-	-	-	-	-	-	-
高中畢業	計	1	1	-	-	-	-	-	-	-	-
	男女	1	1	-	-	-	-	-	-	-	-
國中畢業	計	-	-	-	-	-	-	-	-	-	-
	男女	-	-	-	-	-	-	-	-	-	-
國小畢業以下	計	1	1	-	1	1	-	-	-	-	-
	男女	1	-	-	-	1	-	-	-	-	-
		-	1	-	1	-	-	-	-	-	-



公開類
年報 次年1月15日前編送
年終人口靜態統計報表之10

編製機關
表號 1222-02-06-3

宜蘭縣南澳鄉 原住民戶長按性別、年齡、原住民身分及教育程度分(續4)
中華民國104年底
山地原住民

RLRP0838A

單位：人

教育程度別	性別	總計	未滿15歲	15 ~ 19 歲	20 ~ 24 歲	25 ~ 29 歲	30 ~ 34 歲	35 ~ 39 歲	40 ~ 44 歲	45 ~ 49 歲	50 ~ 54 歲
總計	計	1,628	1	2	35	69	127	141	159	184	231
	男	1,091	1	2	26	54	96	106	116	137	164
	女	537	-	-	9	15	31	35	43	47	67
博士畢業	計	1	-	-	-	-	-	-	-	-	-
	男	1	-	-	-	-	-	-	-	-	-
	女	-	-	-	-	-	-	-	-	-	-
碩士畢業	計	4	-	-	-	-	-	1	-	-	1
	男	3	-	-	-	-	-	1	-	-	-
	女	1	-	-	-	-	-	-	-	-	1
大學畢業	計	61	-	-	2	6	11	5	3	9	7
	男	46	-	-	1	4	7	4	1	7	6
	女	15	-	-	1	2	4	1	2	2	1
專科畢業	計	80	-	-	1	2	10	9	13	11	8
	男	60	-	-	-	1	5	6	9	10	8
	女	20	-	-	1	1	5	3	4	1	-
高中畢業	計	477	-	1	22	35	54	75	59	63	49
	男	357	-	1	17	29	45	54	44	44	38
	女	120	-	-	5	6	9	21	15	19	11
國中畢業	計	472	-	1	10	25	50	37	66	67	102
	男	328	-	1	8	19	37	29	50	49	70
	女	144	-	-	2	6	13	8	16	18	32
國小畢業以下	計	533	1	-	-	1	2	14	18	34	64
	男	296	1	-	-	1	2	12	12	27	42
	女	237	-	-	-	-	-	2	6	7	22



宜蘭縣南澳鄉 原住民戶長按性別、年齡、原住民身分及教育程度分(續5完)
中華民國104年底
山地原住民

RLRP0838A

單位：人

教育程度別	性別	55 ~ 59 歲	60 ~ 64 歲	65 ~ 69 歲	70 ~ 74 歲	75 ~ 79 歲	80 ~ 84 歲	85 ~ 89 歲	90 ~ 94 歲	95 ~ 99 歲	100歲以上
總計	計	235	159	106	62	53	49	12	2	-	1
	男	155	93	59	38	27	13	2	1	-	1
	女	80	66	47	24	26	36	10	1	-	-
博士畢業	計	-	-	1	-	-	-	-	-	-	-
	男	-	-	1	-	-	-	-	-	-	-
	女	-	-	-	-	-	-	-	-	-	-
碩士畢業	計	2	-	-	-	-	-	-	-	-	-
	男	2	-	-	-	-	-	-	-	-	-
	女	-	-	-	-	-	-	-	-	-	-
大學畢業	計	9	5	3	1	-	-	-	-	-	-
	男	8	5	3	-	-	-	-	-	-	-
	女	1	-	-	1	-	-	-	-	-	-
專科畢業	計	11	6	5	1	-	3	-	-	-	-
	男	9	6	2	1	-	3	-	-	-	-
	女	2	-	3	-	-	-	-	-	-	-
高中畢業	計	68	32	12	2	4	1	-	-	-	-
	男	47	24	9	1	4	-	-	-	-	-
	女	21	8	3	1	-	1	-	-	-	-
國中畢業	計	78	16	6	7	6	1	-	-	-	-
	男	47	5	4	5	4	-	-	-	-	-
	女	31	11	2	2	2	1	-	-	-	-
國小畢業以下	計	67	100	79	51	43	44	12	2	-	1
	男	42	53	40	31	19	10	2	1	-	1
	女	25	47	39	20	24	34	10	1	-	-

填表

審核

主辦業務人員
主辦統計人員

機關長官

資料來源：依據戶籍登記、原住民註記及教育程度註記資料編製。

填表說明：1.本表戶長係指共同生活戶及單獨生活戶戶長。

2.未滿15歲之教育程度併入國小畢業以下，跳級升學者除外。

3.本表編製完竣，經機關長官核章後自存，並應由網際網路通報直轄市或縣（市）政府戶政單位。

製表日期：104年12月31日19時06分47秒

宜蘭縣南澳鄉 已設戶籍外來人口數按性別、年齡及原屬國籍(地區)分
中華民國104年底
總計

RLRP0838B

單位：人

區域別	性別	總計	0 ~ 4 歲						5 ~ 9 歲					
			合計	0歲	1歲	2歲	3歲	4歲	合計	5歲	6歲	7歲	8歲	9歲
總計	計	17	4	1	1	-	1	1	2	-	2	-	-	-
	男	2	2	-	1	-	1	-	-	-	-	-	-	
	女	15	2	1	-	-	-	1	2	-	2	-	-	

區域別	性別	10 ~ 14 歲						15 ~ 19 歲					
		合計	10歲	11歲	12歲	13歲	14歲	合計	15歲	16歲	17歲	18歲	19歲
總計	計	1	1	-	-	-	-	-	-	-	-	-	-
	男	-	-	-	-	-	-	-	-	-	-	-	-
	女	1	1	-	-	-	-	-	-	-	-	-	-

區域別	性別	20 ~ 24 歲						25 ~ 29 歲						
		合計	20歲	21歲	22歲	23歲	24歲	合計	25歲	26歲	27歲	28歲	29歲	
總計	計	-	-	-	-	-	-	2	-	-	-	-	1	1
	男	-	-	-	-	-	-	-	-	-	-	-	-	-
	女	-	-	-	-	-	-	2	-	-	-	-	1	1

區域別	性別	30 ~ 34 歲						35 ~ 39 歲						
		合計	30歲	31歲	32歲	33歲	34歲	合計	35歲	36歲	37歲	38歲	39歲	
總計	計	3	-	-	1	2	-	2	-	-	-	-	2	-
	男	-	-	-	-	-	-	-	-	-	-	-	-	-
	女	3	-	-	1	2	-	2	-	-	-	-	2	-

區域別	性別	40 ~ 44 歲						45 ~ 49 歲					
		合計	40歲	41歲	42歲	43歲	44歲	合計	45歲	46歲	47歲	48歲	49歲
總計	計	2	-	1	-	-	1	1	-	1	-	-	-
	男	-	-	-	-	-	-	-	-	-	-	-	-
	女	2	-	1	-	-	1	1	-	1	-	-	-



公開類
年報 次年1月15日前編送
年終人口靜態統計報表之11

編製機關
表號 1222-01-07-3

宜蘭縣南澳鄉 已設戶籍外來人口數按性別、年齡及原屬國籍(地區)分(續1)
中華民國104年底
總計

RLRP0838B

單位：人

區域別	性別	50 ~ 54 歲						55 ~ 59 歲					
		合計	50歲	51歲	52歲	53歲	54歲	合計	55歲	56歲	57歲	58歲	59歲
總計	計	-	-	-	-	-	-	-	-	-	-	-	-
	男女	-	-	-	-	-	-	-	-	-	-	-	-

區域別	性別	60 ~ 64 歲						65 ~ 69 歲					
		合計	60歲	61歲	62歲	63歲	64歲	合計	65歲	66歲	67歲	68歲	69歲
總計	計	-	-	-	-	-	-	-	-	-	-	-	-
	男女	-	-	-	-	-	-	-	-	-	-	-	-

區域別	性別	70 ~ 74 歲						75 ~ 79 歲					
		合計	70歲	71歲	72歲	73歲	74歲	合計	75歲	76歲	77歲	78歲	79歲
總計	計	-	-	-	-	-	-	-	-	-	-	-	-
	男女	-	-	-	-	-	-	-	-	-	-	-	-

區域別	性別	80 ~ 84 歲						85 ~ 89 歲					
		合計	80歲	81歲	82歲	83歲	84歲	合計	85歲	86歲	87歲	88歲	89歲
總計	計	-	-	-	-	-	-	-	-	-	-	-	-
	男女	-	-	-	-	-	-	-	-	-	-	-	-

區域別	性別	90 ~ 94 歲						95 ~ 99 歲						100歲以上
		合計	90歲	91歲	92歲	93歲	94歲	合計	95歲	96歲	97歲	98歲	99歲	
總計	計	-	-	-	-	-	-	-	-	-	-	-	-	-
	男女	-	-	-	-	-	-	-	-	-	-	-	-	-





公開類
年報 次年1月15日前編送
年終人口靜態統計報表之11

編製機關
表號 1222-01-07-3

宜蘭縣南澳鄉 已設戶籍外來人口數按性別、年齡及原屬國籍(地區)分(續2)
中華民國104年底
臺灣地區無戶籍國民

RLRP0838B

單位：人

區域別	性別	總計	0 ~ 4 歲						5 ~ 9 歲					
			合計	0歲	1歲	2歲	3歲	4歲	合計	5歲	6歲	7歲	8歲	9歲
總計	計	4	2	1	-	-	-	1	1	-	1	-	-	-
	男	-	-	-	-	-	-	-	-	-	-	-	-	
	女	4	2	1	-	-	-	1	1	-	1	-	-	

區域別	性別	10 ~ 14 歲						15 ~ 19 歲					
		合計	10歲	11歲	12歲	13歲	14歲	合計	15歲	16歲	17歲	18歲	19歲
總計	計	1	1	-	-	-	-	-	-	-	-	-	-
	男	-	-	-	-	-	-	-	-	-	-	-	-
	女	1	1	-	-	-	-	-	-	-	-	-	-

區域別	性別	20 ~ 24 歲						25 ~ 29 歲					
		合計	20歲	21歲	22歲	23歲	24歲	合計	25歲	26歲	27歲	28歲	29歲
總計	計	-	-	-	-	-	-	-	-	-	-	-	-
	男	-	-	-	-	-	-	-	-	-	-	-	-
	女	-	-	-	-	-	-	-	-	-	-	-	-

區域別	性別	30 ~ 34 歲						35 ~ 39 歲					
		合計	30歲	31歲	32歲	33歲	34歲	合計	35歲	36歲	37歲	38歲	39歲
總計	計	-	-	-	-	-	-	-	-	-	-	-	-
	男	-	-	-	-	-	-	-	-	-	-	-	-
	女	-	-	-	-	-	-	-	-	-	-	-	-

區域別	性別	40 ~ 44 歲						45 ~ 49 歲					
		合計	40歲	41歲	42歲	43歲	44歲	合計	45歲	46歲	47歲	48歲	49歲
總計	計	-	-	-	-	-	-	-	-	-	-	-	-
	男	-	-	-	-	-	-	-	-	-	-	-	-
	女	-	-	-	-	-	-	-	-	-	-	-	-





公開類
年報 次年1月15日前編送
年終人口靜態統計報表之11

編製機關	
表號	1222-01-07-3

宜蘭縣南澳鄉 已設戶籍外來人口數按性別、年齡及原屬國籍(地區)分(續3)
中華民國104年底
臺灣地區無戶籍國民

RLRP0838B

單位：人


區域別	性別	50 ~ 54 歲						55 ~ 59 歲					
		合計	50歲	51歲	52歲	53歲	54歲	合計	55歲	56歲	57歲	58歲	59歲
總計	計 男 女	- - -	- - -	- - -	- - -	- - -	- - -	- - -	- - -	- - -	- - -	- - -	- - -

區域別	性別	60 ~ 64 歲						65 ~ 69 歲					
		合計	60歲	61歲	62歲	63歲	64歲	合計	65歲	66歲	67歲	68歲	69歲
總計	計 男 女	- - -	- - -	- - -	- - -	- - -	- - -	- - -	- - -	- - -	- - -	- - -	- - -

區域別	性別	70 ~ 74 歲						75 ~ 79 歲					
		合計	70歲	71歲	72歲	73歲	74歲	合計	75歲	76歲	77歲	78歲	79歲
總計	計 男 女	- - -	- - -	- - -	- - -	- - -	- - -	- - -	- - -	- - -	- - -	- - -	- - -

區域別	性別	80 ~ 84 歲						85 ~ 89 歲					
		合計	80歲	81歲	82歲	83歲	84歲	合計	85歲	86歲	87歲	88歲	89歲
總計	計 男 女	- - -	- - -	- - -	- - -	- - -	- - -	- - -	- - -	- - -	- - -	- - -	- - -

區域別	性別	90 ~ 94 歲						95 ~ 99 歲						100歲以上
		合計	90歲	91歲	92歲	93歲	94歲	合計	95歲	96歲	97歲	98歲	99歲	
總計	計 男 女	- - -	- - -	- - -	- - -	- - -	- - -	- - -	- - -	- - -	- - -	- - -	- - -	- - -





公開類
年報 次年1月15日前編送
年終人口靜態統計報表之11

編製機關
表號 1222-01-07-3

宜蘭縣南澳鄉 已設戶籍外來人口數按性別、年齡及原屬國籍(地區)分(續4)
中華民國104年底
大陸地區

RLRP0838B

單位：人

區域別	性別	總計	0 ~ 4 歲						5 ~ 9 歲					
			合計	0歲	1歲	2歲	3歲	4歲	合計	5歲	6歲	7歲	8歲	9歲
總計	計	6	2	-	1	-	1	-	1	-	1	-	-	-
	男	2	2	-	1	-	1	-	-	-	-	-	-	
	女	4	-	-	-	-	-	1	-	1	-	-	-	

區域別	性別	10 ~ 14 歲						15 ~ 19 歲					
		合計	10歲	11歲	12歲	13歲	14歲	合計	15歲	16歲	17歲	18歲	19歲
總計	計	-	-	-	-	-	-	-	-	-	-	-	-
	男	-	-	-	-	-	-	-	-	-	-	-	-
	女	-	-	-	-	-	-	-	-	-	-	-	-

區域別	性別	20 ~ 24 歲						25 ~ 29 歲					
		合計	20歲	21歲	22歲	23歲	24歲	合計	25歲	26歲	27歲	28歲	29歲
總計	計	-	-	-	-	-	-	-	-	-	-	-	-
	男	-	-	-	-	-	-	-	-	-	-	-	-
	女	-	-	-	-	-	-	-	-	-	-	-	-

區域別	性別	30 ~ 34 歲						35 ~ 39 歲					
		合計	30歲	31歲	32歲	33歲	34歲	合計	35歲	36歲	37歲	38歲	39歲
總計	計	-	-	-	-	-	-	1	-	-	-	-	1
	男	-	-	-	-	-	-	-	-	-	-	-	-
	女	-	-	-	-	-	-	1	-	-	-	-	1

區域別	性別	40 ~ 44 歲						45 ~ 49 歲					
		合計	40歲	41歲	42歲	43歲	44歲	合計	45歲	46歲	47歲	48歲	49歲
總計	計	2	-	1	-	-	1	-	-	-	-	-	-
	男	-	-	-	-	-	-	-	-	-	-	-	-
	女	2	-	1	-	-	1	-	-	-	-	-	-





公開類
年報 次年1月15日前編送
年終人口靜態統計報表之11

編製機關	
表號	1222-01-07-3

宜蘭縣南澳鄉 已設戶籍外來人口數按性別、年齡及原屬國籍(地區)分(續5)
中華民國104年底
大陸地區

RLRP0838B

單位：人


區域別	性別	50 ~ 54 歲						55 ~ 59 歲					
		合計	50歲	51歲	52歲	53歲	54歲	合計	55歲	56歲	57歲	58歲	59歲
總計	計	-	-	-	-	-	-	-	-	-	-	-	-
	男女	-	-	-	-	-	-	-	-	-	-	-	-

區域別	性別	60 ~ 64 歲						65 ~ 69 歲					
		合計	60歲	61歲	62歲	63歲	64歲	合計	65歲	66歲	67歲	68歲	69歲
總計	計	-	-	-	-	-	-	-	-	-	-	-	-
	男女	-	-	-	-	-	-	-	-	-	-	-	-

區域別	性別	70 ~ 74 歲						75 ~ 79 歲					
		合計	70歲	71歲	72歲	73歲	74歲	合計	75歲	76歲	77歲	78歲	79歲
總計	計	-	-	-	-	-	-	-	-	-	-	-	-
	男女	-	-	-	-	-	-	-	-	-	-	-	-

區域別	性別	80 ~ 84 歲						85 ~ 89 歲					
		合計	80歲	81歲	82歲	83歲	84歲	合計	85歲	86歲	87歲	88歲	89歲
總計	計	-	-	-	-	-	-	-	-	-	-	-	-
	男女	-	-	-	-	-	-	-	-	-	-	-	-

區域別	性別	90 ~ 94 歲						95 ~ 99 歲						100歲以上
		合計	90歲	91歲	92歲	93歲	94歲	合計	95歲	96歲	97歲	98歲	99歲	
總計	計	-	-	-	-	-	-	-	-	-	-	-	-	-
	男女	-	-	-	-	-	-	-	-	-	-	-	-	-





公開類
年報 次年1月15日前編送
年終人口靜態統計報表之11

編製機關
表號 1222-01-07-3

宜蘭縣南澳鄉 已設戶籍外來人口數按性別、年齡及原屬國籍(地區)分(續6)
中華民國104年底
港澳地區

RLRP0838B

單位：人


區域別	性別	總計	0 ~ 4 歲						5 ~ 9 歲					
			合計	0歲	1歲	2歲	3歲	4歲	合計	5歲	6歲	7歲	8歲	9歲
總計	計	-	-	-	-	-	-	-	-	-	-	-	-	-
	男	-	-	-	-	-	-	-	-	-	-	-	-	-
	女	-	-	-	-	-	-	-	-	-	-	-	-	-

區域別	性別	10 ~ 14 歲						15 ~ 19 歲						
		合計	10歲	11歲	12歲	13歲	14歲	合計	15歲	16歲	17歲	18歲	19歲	
總計	計	-	-	-	-	-	-	-	-	-	-	-	-	-
	男	-	-	-	-	-	-	-	-	-	-	-	-	-
	女	-	-	-	-	-	-	-	-	-	-	-	-	-

區域別	性別	20 ~ 24 歲						25 ~ 29 歲						
		合計	20歲	21歲	22歲	23歲	24歲	合計	25歲	26歲	27歲	28歲	29歲	
總計	計	-	-	-	-	-	-	-	-	-	-	-	-	-
	男	-	-	-	-	-	-	-	-	-	-	-	-	-
	女	-	-	-	-	-	-	-	-	-	-	-	-	-

區域別	性別	30 ~ 34 歲						35 ~ 39 歲						
		合計	30歲	31歲	32歲	33歲	34歲	合計	35歲	36歲	37歲	38歲	39歲	
總計	計	-	-	-	-	-	-	-	-	-	-	-	-	-
	男	-	-	-	-	-	-	-	-	-	-	-	-	-
	女	-	-	-	-	-	-	-	-	-	-	-	-	-

區域別	性別	40 ~ 44 歲						45 ~ 49 歲						
		合計	40歲	41歲	42歲	43歲	44歲	合計	45歲	46歲	47歲	48歲	49歲	
總計	計	-	-	-	-	-	-	-	-	-	-	-	-	-
	男	-	-	-	-	-	-	-	-	-	-	-	-	-
	女	-	-	-	-	-	-	-	-	-	-	-	-	-





宜蘭縣南澳鄉 已設戶籍外來人口數按性別、年齡及原屬國籍(地區)分(續7)
中華民國104年底
港澳地區

RLRP0838B

單位：人

區域別	性別	50 ~ 54 歲						55 ~ 59 歲					
		合計	50歲	51歲	52歲	53歲	54歲	合計	55歲	56歲	57歲	58歲	59歲
總計	計	-	-	-	-	-	-	-	-	-	-	-	-
	男女	-	-	-	-	-	-	-	-	-	-	-	-

區域別	性別	60 ~ 64 歲						65 ~ 69 歲					
		合計	60歲	61歲	62歲	63歲	64歲	合計	65歲	66歲	67歲	68歲	69歲
總計	計	-	-	-	-	-	-	-	-	-	-	-	-
	男女	-	-	-	-	-	-	-	-	-	-	-	-

區域別	性別	70 ~ 74 歲						75 ~ 79 歲					
		合計	70歲	71歲	72歲	73歲	74歲	合計	75歲	76歲	77歲	78歲	79歲
總計	計	-	-	-	-	-	-	-	-	-	-	-	-
	男女	-	-	-	-	-	-	-	-	-	-	-	-

區域別	性別	80 ~ 84 歲						85 ~ 89 歲					
		合計	80歲	81歲	82歲	83歲	84歲	合計	85歲	86歲	87歲	88歲	89歲
總計	計	-	-	-	-	-	-	-	-	-	-	-	-
	男女	-	-	-	-	-	-	-	-	-	-	-	-

區域別	性別	90 ~ 94 歲						95 ~ 99 歲						100歲以上
		合計	90歲	91歲	92歲	93歲	94歲	合計	95歲	96歲	97歲	98歲	99歲	
總計	計	-	-	-	-	-	-	-	-	-	-	-	-	-
	男女	-	-	-	-	-	-	-	-	-	-	-	-	-





公開類
年報 次年1月15日前編送
年終人口靜態統計報表之11

編製機關
表號 1222-01-07-3

宜蘭縣南澳鄉 已設戶籍外來人口數按性別、年齡及原屬國籍(地區)分(續8)
中華民國104年底
外國籍

RLRP0838B

單位：人

區域別	性別	總計	0 ~ 4 歲					5 ~ 9 歲					
			合計	0歲	1歲	2歲	3歲	4歲	合計	5歲	6歲	7歲	8歲
總計	計	7	-	-	-	-	-	-	-	-	-	-	-
	男女	-	-	-	-	-	-	-	-	-	-	-	-
		7	-	-	-	-	-	-	-	-	-	-	-

區域別	性別	10 ~ 14 歲					15 ~ 19 歲						
		合計	10歲	11歲	12歲	13歲	14歲	合計	15歲	16歲	17歲	18歲	19歲
總計	計	-	-	-	-	-	-	-	-	-	-	-	-
	男女	-	-	-	-	-	-	-	-	-	-	-	-
		-	-	-	-	-	-	-	-	-	-	-	-

區域別	性別	20 ~ 24 歲					25 ~ 29 歲						
		合計	20歲	21歲	22歲	23歲	24歲	合計	25歲	26歲	27歲	28歲	29歲
總計	計	-	-	-	-	-	-	2	-	-	-	1	1
	男女	-	-	-	-	-	-	-	-	-	-	-	-
		-	-	-	-	-	-	2	-	-	-	1	1

區域別	性別	30 ~ 34 歲					35 ~ 39 歲						
		合計	30歲	31歲	32歲	33歲	34歲	合計	35歲	36歲	37歲	38歲	39歲
總計	計	3	-	-	1	2	-	1	-	-	-	1	-
	男女	-	-	-	-	-	-	-	-	-	-	-	-
		3	-	-	1	2	-	1	-	-	-	1	-

區域別	性別	40 ~ 44 歲					45 ~ 49 歲						
		合計	40歲	41歲	42歲	43歲	44歲	合計	45歲	46歲	47歲	48歲	49歲
總計	計	-	-	-	-	-	-	1	-	1	-	-	-
	男女	-	-	-	-	-	-	-	-	-	-	-	-
		-	-	-	-	-	-	1	-	1	-	-	-





公開類
年報 次年1月15日前編送
年終人口靜態統計報表之11

編製機關	
表號	1222-01-07-3

宜蘭縣南澳鄉 已設戶籍外來人口數按性別、年齡及原屬國籍（地區）分(續9完)
中華民國104年底
外國籍

RLRP0838B

單位：人

區域別	性別	50 ~ 54 歲						55 ~ 59 歲					
		合計	50歲	51歲	52歲	53歲	54歲	合計	55歲	56歲	57歲	58歲	59歲
總計	計	-	-	-	-	-	-	-	-	-	-	-	-
	男	-	-	-	-	-	-	-	-	-	-	-	-
	女	-	-	-	-	-	-	-	-	-	-	-	-

區域別	性別	60 ~ 64 歲						65 ~ 69 歲					
		合計	60歲	61歲	62歲	63歲	64歲	合計	65歲	66歲	67歲	68歲	69歲
總計	計	-	-	-	-	-	-	-	-	-	-	-	-
	男	-	-	-	-	-	-	-	-	-	-	-	-
	女	-	-	-	-	-	-	-	-	-	-	-	-

區域別	性別	70 ~ 74 歲						75 ~ 79 歲					
		合計	70歲	71歲	72歲	73歲	74歲	合計	75歲	76歲	77歲	78歲	79歲
總計	計	-	-	-	-	-	-	-	-	-	-	-	-
	男	-	-	-	-	-	-	-	-	-	-	-	-
	女	-	-	-	-	-	-	-	-	-	-	-	-

區域別	性別	80 ~ 84 歲						85 ~ 89 歲					
		合計	80歲	81歲	82歲	83歲	84歲	合計	85歲	86歲	87歲	88歲	89歲
總計	計	-	-	-	-	-	-	-	-	-	-	-	-
	男	-	-	-	-	-	-	-	-	-	-	-	-
	女	-	-	-	-	-	-	-	-	-	-	-	-

區域別	性別	90 ~ 94 歲						95 ~ 99 歲						100歲以上
		合計	90歲	91歲	92歲	93歲	94歲	合計	95歲	96歲	97歲	98歲	99歲	
總計	計	-	-	-	-	-	-	-	-	-	-	-	-	-
	男	-	-	-	-	-	-	-	-	-	-	-	-	-
	女	-	-	-	-	-	-	-	-	-	-	-	-	-

填表

審核

主辦業務人員
主辦統計人員

機關長官

資料來源：依據戶籍登記資料編製。

填表說明：1.本表係指92年7月以後設戶籍之外來人口。

2.本表編製完竣，經機關長官核章後自存，並應由網際網路通報直轄市或縣（市）政府戶政單位。

製表日期：104年12月31日19時06分58秒





公開類
年報 次年1月15日前編送
年終人口靜態統計報表之12

編製機關	
表號	1222-01-08-3

宜蘭縣南澳鄉 現住人口數按性別及出生地分
中華民國104年底

RLRP0838C

單位：人

區域別	性別	總計	本							國						
			合計	新北市	臺北市	桃園市	臺中市	臺南市	高雄市	宜蘭縣	新竹縣	苗栗縣	彰化縣	南投縣	雲林縣	嘉義縣
總計	計	6,051	6,007	137	117	124	40	17	41	4,882	29	21	10	30	3	6
	男	3,171	3,147	66	62	44	18	8	19	2,653	11	8	2	7	1	5
	女	2,880	2,860	71	55	80	22	9	22	2,229	18	13	8	23	2	1

宜蘭縣南澳鄉戶政事務所





公開類
年報 次年1月15日前編送

編製機關
表號 1222-01-08-3

年終人口靜態統計報表之12

宜蘭縣南澳鄉 現住人口數按性別及出生地分(續)
中華民國104年底

RLRP0838C

單位：人

區域別	性別	本國									大陸地區	港澳地區	東南亞地區	其他地區	未詳
		屏東縣	臺東縣	花蓮縣	澎湖縣	基隆市	新竹市	嘉義市	金門縣	連江縣					
總計	計	26	55	415	1	41	9	3	-	-	22	-	10	4	8
	男	15	25	184	-	14	4	1	-	-	18	-	1	-	5
	女	11	30	231	1	27	5	2	-	-	4	-	9	4	3

填表

審核

主辦業務人員
主辦統計人員

機關長官

資料來源：依據戶籍登記資料編製。

填表說明：本表編製完竣，經機關長官核章後自存，並應由網際網路通報直轄市或縣（市）政府戶政單位。

製表日期：104年12月31日19時12分52秒

宜蘭縣南澳鄉戶政事務所





公開類
年報 次年1月15日前編送
年終人口靜態內管統計報表之1

編製機關	
表號	9900-0010-3

宜蘭縣南澳鄉 年終人口靜態統計項目依比例分配人數表

RLRP083Y0 中華民國104年底 單位：人

區域別	十五歲以上人口數	教育程度註記依比例分配人數
總計	4,779	-

填表 審核 主辦業務人員 主辦統計人員 機關長官

填表說明：本表編製完竣，經機關長官核章後自存，並應由網際網路通報直轄市或縣（市）政府戶政單位。
製表日期：104年12月31日19時13分00秒

宜蘭縣南澳鄉戶政事務所