

宜蘭縣南澳鄉各村里 戶數、人口數按戶別及性別分  
中華民國105年底

RLRP08381

單位：戶；人

區域別	戶 口 數				
	戶 別	戶 數	計	男	女
總 計	合 計	1,928	5,938	3,113	2,825
	共同生活戶	1,351	5,361	2,762	2,599
	共同事業戶	-	-	-	-
	單獨生活戶	577	577	351	226
南澳村	合 計	487	1,483	782	701
	共同生活戶	336	1,332	688	644
	共同事業戶	-	-	-	-
	單獨生活戶	151	151	94	57
碧候村	合 計	387	1,224	646	578
	共同生活戶	288	1,125	587	538
	共同事業戶	-	-	-	-
	單獨生活戶	99	99	59	40
東岳村	合 計	173	583	274	309
	共同生活戶	121	531	251	280
	共同事業戶	-	-	-	-
	單獨生活戶	52	52	23	29
金岳村	合 計	182	575	285	290
	共同生活戶	136	529	257	272
	共同事業戶	-	-	-	-
	單獨生活戶	46	46	28	18
武塔村	合 計	192	542	295	247
	共同生活戶	125	475	250	225
	共同事業戶	-	-	-	-
	單獨生活戶	67	67	45	22
金洋村	合 計	216	598	330	268
	共同生活戶	142	524	280	244
	共同事業戶	-	-	-	-
	單獨生活戶	74	74	50	24
澳花村	合 計	291	933	501	432
	共同生活戶	203	845	449	396
	共同事業戶	-	-	-	-
	單獨生活戶	88	88	52	36

填表 審核 業務主管人員 主辦統計人員

機關首長

資料來源：1.依據戶籍登記資料編製。  
2.無人之村里不列入統計。

填表說明：本表編製完竣，經機關長官核章後自存，並應由網際網路通報直轄市或縣（市）政府戶政單位。

製表日期：105年12月31日18時39分00秒



宜蘭縣南澳鄉 十五歲以上現住人口數按性別、年齡及教育程度分  
中華民國105年底

RLRP08382

單位：人

年齡別	性別	總計	識 字 者										
			合計	研 究 所				大 學		專 科			
				博 士		碩 士		畢 業	肄 業	二、三年制		五年制後二年	
				畢 業	肄 業	畢 業	肄 業			畢 業	肄 業	畢 業	肄 業
總計	計	4,724	4,718	1	-	23	30	313	245	121	93	115	13
	男	2,491	2,490	1	-	14	20	162	122	63	51	50	7
	女	2,233	2,228	-	-	9	10	151	123	58	42	65	6
15 ~ 19 歲	計	417	417	-	-	-	-	-	39	-	2	-	-
	男	202	202	-	-	-	-	-	19	-	2	-	-
	女	215	215	-	-	-	-	-	20	-	-	-	-
20 ~ 24 歲	計	493	493	-	-	1	2	44	116	3	9	20	1
	男	242	242	-	-	-	2	13	54	3	5	3	-
	女	251	251	-	-	1	-	31	62	-	4	17	1
25 ~ 29 歲	計	449	449	-	-	2	8	90	39	12	15	13	1
	男	236	236	-	-	-	4	50	22	4	7	-	-
	女	213	213	-	-	2	4	40	17	8	8	13	1
30 ~ 34 歲	計	493	493	-	-	5	8	80	18	20	27	12	4
	男	274	274	-	-	3	5	38	10	8	13	-	4
	女	219	219	-	-	2	3	42	8	12	14	12	-
35 ~ 39 歲	計	399	399	-	-	3	1	25	12	18	9	12	3
	男	245	245	-	-	3	-	12	9	7	6	7	1
	女	154	154	-	-	-	1	13	3	11	3	5	2
40 ~ 44 歲	計	377	377	-	-	2	-	14	5	22	6	12	-
	男	198	198	-	-	1	-	5	1	10	2	7	-
	女	179	179	-	-	1	-	9	4	12	4	5	-
45 ~ 49 歲	計	365	365	-	-	1	6	14	6	19	12	8	2
	男	206	206	-	-	-	5	8	3	14	8	4	-
	女	159	159	-	-	1	1	6	3	5	4	4	2
50 ~ 54 歲	計	460	460	-	-	4	2	13	4	8	5	11	-
	男	244	244	-	-	2	1	10	1	3	3	8	-
	女	216	216	-	-	2	1	3	3	5	2	3	-
55 ~ 59 歲	計	446	446	-	-	5	1	10	2	9	6	12	1
	男	235	235	-	-	5	1	7	1	6	4	10	1
	女	211	211	-	-	-	-	3	1	3	2	2	-
60 ~ 64 歲	計	317	316	-	-	-	2	12	3	6	2	6	1
	男	175	175	-	-	-	2	11	1	5	1	4	1
	女	142	141	-	-	-	-	1	2	1	1	2	-
65 歲以上	計	508	503	1	-	-	-	11	1	4	-	9	-
	男	234	233	1	-	-	-	8	1	3	-	7	-
	女	274	270	-	-	-	-	3	-	1	-	2	-





公開類  
年報 次年1月15日前編送

編製機關 宜蘭縣南澳鄉戶政事務所  
表號 1511-00-01-3

年終人口靜態統計報表之2

宜蘭縣南澳鄉 十五歲以上現住人口數按性別、年齡及教育程度分(續)  
中華民國105年底

RLRP08382

單位：人

年 齡 別	性 別	識 字 者												不識字者	
		高 級 中 等					國 中		初 職		國 小		自 修		
		普通教育(高中)		職業教育(高職)			五專前三年肄業	畢 業	肄 業	畢 業	肄 業	畢 業			肄 業
		畢 業	肄 業	畢 業	肄 業										
總計	計	497	329	704	291	92	908	181	2	1	707	49	3	6	
	男	314	189	429	155	12	474	103	1	1	297	25	-	1	
	女	183	140	275	136	80	434	78	1	-	410	24	3	5	
15 ~ 19 歲	計	35	167	13	64	54	14	28	-	-	-	1	-	-	
	男	20	98	8	35	4	4	11	-	-	-	1	-	-	
	女	15	69	5	29	50	10	17	-	-	-	-	-	-	
20 ~ 24 歲	計	129	45	30	40	24	29	-	-	-	-	-	-	-	
	男	81	22	21	16	5	17	-	-	-	-	-	-	-	
	女	48	23	9	24	19	12	-	-	-	-	-	-	-	
25 ~ 29 歲	計	94	38	42	36	5	39	13	-	-	-	2	-	-	
	男	61	19	14	20	1	22	11	-	-	-	1	-	-	
	女	33	19	28	16	4	17	2	-	-	-	1	-	-	
30 ~ 34 歲	計	55	31	82	60	8	56	18	-	-	7	2	-	-	
	男	41	24	55	33	1	27	7	-	-	4	1	-	-	
	女	14	7	27	27	7	29	11	-	-	3	1	-	-	
35 ~ 39 歲	計	36	20	131	18	1	88	10	-	-	8	4	-	-	
	男	25	13	86	10	1	49	6	-	-	7	3	-	-	
	女	11	7	45	8	-	39	4	-	-	1	1	-	-	
40 ~ 44 歲	計	25	4	100	23	-	125	19	-	-	11	9	-	-	
	男	10	2	62	12	-	62	13	-	-	5	6	-	-	
	女	15	2	38	11	-	63	6	-	-	6	3	-	-	
45 ~ 49 歲	計	31	6	69	13	-	128	21	-	-	26	3	-	-	
	男	19	3	40	9	-	67	13	-	-	11	2	-	-	
	女	12	3	29	4	-	61	8	-	-	15	1	-	-	
50 ~ 54 歲	計	29	4	84	11	-	190	28	-	-	63	4	-	-	
	男	13	2	51	5	-	99	16	-	-	28	2	-	-	
	女	16	2	33	6	-	91	12	-	-	35	2	-	-	
55 ~ 59 歲	計	29	9	82	16	-	157	26	-	-	78	3	-	-	
	男	20	2	41	10	-	84	13	-	-	29	1	-	-	
	女	9	7	41	6	-	73	13	-	-	49	2	-	-	
60 ~ 64 歲	計	15	2	51	7	-	41	15	-	-	148	4	1	1	
	男	11	2	36	3	-	18	11	-	-	66	3	-	-	
	女	4	-	15	4	-	23	4	-	-	82	1	1	1	
65 歲以上	計	19	3	20	3	-	41	3	2	1	366	17	2	5	
	男	13	2	15	2	-	25	2	1	1	147	5	-	1	
	女	6	1	5	1	-	16	1	1	-	219	12	2	4	

填表

審核

業務主管人員  
主辦統計人員

機關首長

資料來源：依據戶籍登記及教育程度註記資料編製。

填表說明：本表編製完竣，經機關長官核章後自存，並應由網際網路通報直轄市或縣(市)政府戶政單位。

製表日期：105年12月31日18時39分09秒





公開類  
年報 次年1月15日前編送  
年終人口靜態統計報表之3

編製機關 宜蘭縣南澳鄉戶政事務所  
表號 1222-01-03-3

宜蘭縣南澳鄉 現住人口數按性別、年齡及婚姻狀況分  
中華民國105年底

RLRP08383

單位：人

年 齡 別	總計			未婚			有偶			離婚			喪偶		
	計	男	女	計	男	女	計	男	女	計	男	女	計	男	女
總 計	5,938	3,113	2,825	2,668	1,499	1,169	2,388	1,268	1,120	525	279	246	357	67	290
未滿15歲	1,214	622	592	1,214	622	592	-	-	-	-	-	-	-	-	-
15 ~ 19 歲	417	202	215	406	202	204	11	-	11	-	-	-	-	-	-
20 ~ 24 歲	493	242	251	367	194	173	113	44	69	12	4	8	1	-	1
25 ~ 29 歲	449	236	213	237	143	94	182	80	102	28	13	15	2	-	2
30 ~ 34 歲	493	274	219	163	113	50	281	136	145	45	23	22	4	2	2
35 ~ 39 歲	399	245	154	94	76	18	254	143	111	48	26	22	3	-	3
40 ~ 44 歲	377	198	179	56	43	13	240	123	117	71	30	41	10	2	8
45 ~ 49 歲	365	206	159	42	33	9	251	132	119	64	40	24	8	1	7
50 ~ 54 歲	460	244	216	42	37	5	307	157	150	78	43	35	33	7	26
55 ~ 59 歲	446	235	211	18	13	5	300	169	131	78	43	35	50	10	40
60 ~ 64 歲	317	175	142	17	13	4	211	130	81	56	27	29	33	5	28
65 ~ 69 歲	170	84	86	1	1	-	106	63	43	19	13	6	44	7	37
70 ~ 74 歲	107	53	54	1	1	-	56	36	20	15	10	5	35	6	29
75 ~ 79 歲	98	43	55	4	4	-	44	28	16	6	3	3	44	8	36
80 ~ 84 歲	77	27	50	3	2	1	23	18	5	3	2	1	48	5	43
85 ~ 89 歲	44	19	25	2	1	1	8	8	-	2	2	-	32	8	24
90 ~ 94 歲	9	5	4	1	1	-	1	1	-	-	-	-	7	3	4
95 ~ 99 歲	2	2	-	-	-	-	-	-	-	-	-	-	2	2	-
100歲以上	1	1	-	-	-	-	-	-	-	-	-	-	1	1	-

填表

審核

業務主管人員  
主辦統計人員

機關首長

資料來源：依據戶籍登記資料編製。

填表說明：本表編製完竣，經機關長官核章後自存，並應由網際網路通報直轄市或縣（市）政府戶政單位。

製表日期：105年12月31日18時39分21秒





公開類  
年報 次年1月15日前編送  
年終人口靜態統計報表之4

編製機關 宜蘭縣南澳鄉戶政事務所  
表號 1222-02-02-3

宜蘭縣南澳鄉各村里 現住原住民戶數、人口數按戶別及性別分  
中華民國105年底

RLRP08384

單位：戶；人

區域別	戶別	總計				平地原住民				山地原住民			
		戶數	計	男	女	戶數	計	男	女	戶數	計	男	女
總計	合計	1,703	5,285	2,737	2,548	24	138	70	68	1,679	5,147	2,667	2,480
	共同生活戶	1,244	4,826	2,471	2,355	18	132	66	66	1,226	4,694	2,405	2,289
	共同事業戶	-	-	-	-	-	-	-	-	-	-	-	-
	單獨生活戶	459	459	266	193	6	6	4	2	453	453	262	191
南澳村	合計	406	1,236	642	594	8	41	17	24	398	1,195	625	570
	共同生活戶	295	1,125	574	551	5	38	15	23	290	1,087	559	528
	共同事業戶	-	-	-	-	-	-	-	-	-	-	-	-
	單獨生活戶	111	111	68	43	3	3	2	1	108	108	66	42
碧候村	合計	359	1,131	597	534	3	24	10	14	356	1,107	587	520
	共同生活戶	273	1,045	548	497	3	24	10	14	270	1,021	538	483
	共同事業戶	-	-	-	-	-	-	-	-	-	-	-	-
	單獨生活戶	86	86	49	37	-	-	-	-	86	86	49	37
東岳村	合計	161	527	249	278	2	11	6	5	159	516	243	273
	共同生活戶	117	483	230	253	1	10	5	5	116	473	225	248
	共同事業戶	-	-	-	-	-	-	-	-	-	-	-	-
	單獨生活戶	44	44	19	25	1	1	1	-	43	43	18	25
金岳村	合計	170	540	267	273	-	7	3	4	170	533	264	269
	共同生活戶	130	500	244	256	-	7	3	4	130	493	241	252
	共同事業戶	-	-	-	-	-	-	-	-	-	-	-	-
	單獨生活戶	40	40	23	17	-	-	-	-	40	40	23	17
武塔村	合計	148	441	229	212	2	16	8	8	146	425	221	204
	共同生活戶	105	398	204	194	2	16	8	8	103	382	196	186
	共同事業戶	-	-	-	-	-	-	-	-	-	-	-	-
	單獨生活戶	43	43	25	18	-	-	-	-	43	43	25	18
金洋村	合計	211	577	322	255	2	14	11	3	209	563	311	252
	共同生活戶	142	508	274	234	2	14	11	3	140	494	263	231
	共同事業戶	-	-	-	-	-	-	-	-	-	-	-	-
	單獨生活戶	69	69	48	21	-	-	-	-	69	69	48	21
澳花村	合計	248	833	431	402	7	25	15	10	241	808	416	392
	共同生活戶	182	767	397	370	5	23	14	9	177	744	383	361
	共同事業戶	-	-	-	-	-	-	-	-	-	-	-	-
	單獨生活戶	66	66	34	32	2	2	1	1	64	64	33	31


填表


審核

業務主管人員  
主辦統計人員

機關首長

資料來源：依據戶籍登記及原住民註記資料編製。  
填表說明：本表編製完竣，經機關長官核章後自存，並應由網際網路通報直轄市或縣（市）政府戶政單位。  
製表日期：105年12月31日18時39分32秒





公開類  
年報 次年1月15日前編送  
年終人口靜態統計報表之5

編製機關 宜蘭縣南澳鄉戶政事務所  
表號 1222-01-04-3

宜蘭縣南澳鄉 十五歲以上現住人口數按性別、年齡、婚姻狀況及教育程度分  
中華民國105年底

RLRP08385

單位：人

教育程度別	性別	總計									
		總計	15 ~ 19 歲	20 ~ 24 歲	25 ~ 29 歲	30 ~ 34 歲	35 ~ 39 歲	40 ~ 44 歲	45 ~ 49 歲	50 ~ 54 歲	55 ~ 59 歲
總計	計	4,724	417	493	449	493	399	377	365	460	446
	男	2,491	202	242	236	274	245	198	206	244	235
	女	2,233	215	251	213	219	154	179	159	216	211
博士畢業	計	1	-	-	-	-	-	-	-	-	-
	男	1	-	-	-	-	-	-	-	-	-
	女	-	-	-	-	-	-	-	-	-	-
碩士畢業	計	23	-	1	2	5	3	2	1	4	5
	男	14	-	-	-	3	3	1	-	2	5
	女	9	-	1	2	2	-	1	1	2	-
大學畢業	計	343	-	46	98	88	26	14	20	15	11
	男	182	-	15	54	43	12	5	13	11	8
	女	161	-	31	44	45	14	9	7	4	3
專科畢業	計	236	-	23	25	32	30	34	27	19	21
	男	113	-	6	4	8	14	17	18	11	16
	女	123	-	17	21	24	16	17	9	8	5
高中畢業	計	1,552	89	285	191	186	191	136	120	122	120
	男	923	49	161	104	123	127	75	70	68	67
	女	629	40	124	87	63	64	61	50	54	53
國中畢業	計	1,622	299	138	118	155	127	152	147	205	182
	男	831	141	60	62	85	73	76	79	106	96
	女	791	158	78	56	70	54	76	68	99	86
國小畢業以下	計	947	29	-	15	27	22	39	50	95	107
	男	427	12	-	12	12	16	24	26	46	43
	女	520	17	-	3	15	6	15	24	49	64





公開類  
年報 次年1月15日前編送

編製機關 宜蘭縣南澳鄉戶政事務所  
表號 1222-01-04-3

年終人口靜態統計報表之5

宜蘭縣南澳鄉 十五歲以上現住人口數按性別、年齡、婚姻狀況及教育程度分(續1)  
中華民國105年底

RLRP08385

單位：人

教育程度別	性別	總計								
		60 ~ 64 歲	65 ~ 69 歲	70 ~ 74 歲	75 ~ 79 歲	80 ~ 84 歲	85 ~ 89 歲	90 ~ 94 歲	95 ~ 99 歲	100歲以上
總計	計	317	170	107	98	77	44	9	2	1
	男	175	84	53	43	27	19	5	2	1
	女	142	86	54	55	50	25	4	-	-
博士畢業	計	-	1	-	-	-	-	-	-	-
	男	-	1	-	-	-	-	-	-	-
	女	-	-	-	-	-	-	-	-	-
碩士畢業	計	-	-	-	-	-	-	-	-	-
	男	-	-	-	-	-	-	-	-	-
	女	-	-	-	-	-	-	-	-	-
大學畢業	計	14	5	2	-	1	2	1	-	-
	男	13	4	-	-	1	2	1	-	-
	女	1	1	2	-	-	-	-	-	-
專科畢業	計	12	6	1	1	3	2	-	-	-
	男	9	4	1	-	3	2	-	-	-
	女	3	2	-	1	-	-	-	-	-
高中畢業	計	72	21	7	7	1	3	1	-	-
	男	50	15	4	7	-	2	1	-	-
	女	22	6	3	-	1	1	-	-	-
國中畢業	計	50	19	8	10	7	5	-	-	-
	男	23	9	4	8	4	5	-	-	-
	女	27	10	4	2	3	-	-	-	-
國小畢業以下	計	169	118	89	80	65	32	7	2	1
	男	80	51	44	28	19	8	3	2	1
	女	89	67	45	52	46	24	4	-	-





教育程度別	性別	未婚									
		總計	15 ~ 19 歲	20 ~ 24 歲	25 ~ 29 歲	30 ~ 34 歲	35 ~ 39 歲	40 ~ 44 歲	45 ~ 49 歲	50 ~ 54 歲	55 ~ 59 歲
總計	計	1,454	406	367	237	163	94	56	42	42	18
	男	877	202	194	143	113	76	43	33	37	13
	女	577	204	173	94	50	18	13	9	5	5
博士畢業	計	-	-	-	-	-	-	-	-	-	-
	男	-	-	-	-	-	-	-	-	-	-
	女	-	-	-	-	-	-	-	-	-	-
碩士畢業	計	5	-	1	2	2	-	-	-	-	-
	男	1	-	-	-	1	-	-	-	-	-
	女	4	-	1	2	1	-	-	-	-	-
大學畢業	計	181	-	43	78	44	5	5	3	1	1
	男	91	-	14	45	24	3	-	2	1	1
	女	90	-	29	33	20	2	5	1	-	-
專科畢業	計	40	-	18	6	5	7	4	-	-	-
	男	12	-	5	1	2	3	1	-	-	-
	女	28	-	13	5	3	4	3	-	-	-
高中畢業	計	544	88	224	89	56	43	15	8	16	3
	男	344	49	132	51	43	34	14	5	12	2
	女	200	39	92	38	13	9	1	3	4	1
國中畢業	計	573	289	81	51	47	32	22	22	14	8
	男	348	141	43	37	36	29	21	18	14	5
	女	225	148	38	14	11	3	1	4	-	3
國小畢業以下	計	111	29	-	11	9	7	10	9	11	6
	男	81	12	-	9	7	7	7	8	10	5
	女	30	17	-	2	2	-	3	1	1	1







公開類  
年報 次年1月15日前編送  
年終人口靜態統計報表之5

編製機關	宜蘭縣南澳鄉戶政事務所
表號	1222-01-04-3

宜蘭縣南澳鄉 十五歲以上現住人口數按性別、年齡、婚姻狀況及教育程度分(續3)  
中華民國105年底

RLRP08385

單位：人

教育程度別	性別	未婚								
		60 ~ 64 歲	65 ~ 69 歲	70 ~ 74 歲	75 ~ 79 歲	80 ~ 84 歲	85 ~ 89 歲	90 ~ 94 歲	95 ~ 99 歲	100歲以上
總計	計	17	1	1	4	3	2	1	-	-
	男	13	1	1	4	2	1	1	-	-
	女	4	-	-	-	1	1	-	-	-
博士畢業	計	-	-	-	-	-	-	-	-	-
	男	-	-	-	-	-	-	-	-	-
	女	-	-	-	-	-	-	-	-	-
碩士畢業	計	-	-	-	-	-	-	-	-	-
	男	-	-	-	-	-	-	-	-	-
	女	-	-	-	-	-	-	-	-	-
大學畢業	計	-	-	-	-	-	-	1	-	-
	男	-	-	-	-	-	-	1	-	-
	女	-	-	-	-	-	-	-	-	-
專科畢業	計	-	-	-	-	-	-	-	-	-
	男	-	-	-	-	-	-	-	-	-
	女	-	-	-	-	-	-	-	-	-
高中畢業	計	2	-	-	-	-	-	-	-	-
	男	2	-	-	-	-	-	-	-	-
	女	-	-	-	-	-	-	-	-	-
國中畢業	計	7	-	-	-	-	-	-	-	-
	男	4	-	-	-	-	-	-	-	-
	女	3	-	-	-	-	-	-	-	-
國小畢業以下	計	8	1	1	4	3	2	-	-	-
	男	7	1	1	4	2	1	-	-	-
	女	1	-	-	-	1	1	-	-	-





公開類  
年報 次年1月15日前編送  
年終人口靜態統計報表之5

編製機關 宜蘭縣南澳鄉戶政事務所  
表號 1222-01-04-3

宜蘭縣南澳鄉 十五歲以上現住人口數按性別、年齡、婚姻狀況及教育程度分(續4)  
中華民國105年底

RLRP08385

單位：人

教育程度別	性別	有偶									
		總計	15 ~ 19 歲	20 ~ 24 歲	25 ~ 29 歲	30 ~ 34 歲	35 ~ 39 歲	40 ~ 44 歲	45 ~ 49 歲	50 ~ 54 歲	55 ~ 59 歲
總計	計	2,388	11	113	182	281	254	240	251	307	300
	男	1,268	-	44	80	136	143	123	132	157	169
	女	1,120	11	69	102	145	111	117	119	150	131
博士畢業	計	1	-	-	-	-	-	-	-	-	-
	男	1	-	-	-	-	-	-	-	-	-
	女	-	-	-	-	-	-	-	-	-	-
碩士畢業	計	17	-	-	-	3	3	2	1	4	4
	男	12	-	-	-	2	3	1	-	2	4
	女	5	-	-	-	1	-	1	1	2	-
大學畢業	計	151	-	3	20	42	21	7	15	13	10
	男	85	-	1	9	19	9	5	9	9	7
	女	66	-	2	11	23	12	2	6	4	3
專科畢業	計	170	-	4	18	23	20	26	23	17	17
	男	87	-	1	3	4	10	13	15	9	14
	女	83	-	3	15	19	10	13	8	8	3
高中畢業	計	790	1	56	84	115	124	91	86	77	81
	男	473	-	27	42	70	81	49	50	45	48
	女	317	1	29	42	45	43	42	36	32	33
國中畢業	計	780	10	50	56	83	75	95	98	141	116
	男	369	-	15	23	36	34	43	48	68	67
	女	411	10	35	33	47	41	52	50	73	49
國小畢業以下	計	479	-	-	4	15	11	19	28	55	72
	男	241	-	-	3	5	6	12	10	24	29
	女	238	-	-	1	10	5	7	18	31	43





公開類  
年報 次年1月15日前編送

編製機關 宜蘭縣南澳鄉戶政事務所  
表號 1222-01-04-3

年終人口靜態統計報表之5

宜蘭縣南澳鄉 十五歲以上現住人口數按性別、年齡、婚姻狀況及教育程度分(續5)  
中華民國105年底

RLRP08385

單位：人

教育程度別	性別	有偶								
		60 ~ 64 歲	65 ~ 69 歲	70 ~ 74 歲	75 ~ 79 歲	80 ~ 84 歲	85 ~ 89 歲	90 ~ 94 歲	95 ~ 99 歲	100歲以上
總計	計	211	106	56	44	23	8	1	-	-
	男	130	63	36	28	18	8	1	-	-
	女	81	43	20	16	5	-	-	-	-
博士畢業	計	-	1	-	-	-	-	-	-	-
	男	-	1	-	-	-	-	-	-	-
	女	-	-	-	-	-	-	-	-	-
碩士畢業	計	-	-	-	-	-	-	-	-	-
	男	-	-	-	-	-	-	-	-	-
	女	-	-	-	-	-	-	-	-	-
大學畢業	計	12	5	1	-	1	1	-	-	-
	男	11	4	-	-	1	1	-	-	-
	女	1	1	1	-	-	-	-	-	-
專科畢業	計	12	5	1	-	3	1	-	-	-
	男	9	4	1	-	3	1	-	-	-
	女	3	1	-	-	-	-	-	-	-
高中畢業	計	51	15	1	7	-	1	-	-	-
	男	40	12	1	7	-	1	-	-	-
	女	11	3	-	-	-	-	-	-	-
國中畢業	計	27	11	4	8	3	3	-	-	-
	男	13	6	3	7	3	3	-	-	-
	女	14	5	1	1	-	-	-	-	-
國小畢業以下	計	109	69	49	29	16	2	1	-	-
	男	57	36	31	14	11	2	1	-	-
	女	52	33	18	15	5	-	-	-	-





公開類  
年報 次年1月15日前編送  
年終人口靜態統計報表之5

編製機關 宜蘭縣南澳鄉戶政事務所  
表號 1222-01-04-3

宜蘭縣南澳鄉 十五歲以上現住人口數按性別、年齡、婚姻狀況及教育程度分(續6)  
中華民國105年底

RLRP08385

單位：人

教育程度別	性別	離婚									
		總計	15 ~ 19 歲	20 ~ 24 歲	25 ~ 29 歲	30 ~ 34 歲	35 ~ 39 歲	40 ~ 44 歲	45 ~ 49 歲	50 ~ 54 歲	55 ~ 59 歲
總計	計	525	-	12	28	45	48	71	64	78	78
	男	279	-	4	13	23	26	30	40	43	43
	女	246	-	8	15	22	22	41	24	35	35
博士畢業	計	-	-	-	-	-	-	-	-	-	-
	男	-	-	-	-	-	-	-	-	-	-
	女	-	-	-	-	-	-	-	-	-	-
碩士畢業	計	1	-	-	-	-	-	-	-	-	1
	男	1	-	-	-	-	-	-	-	-	1
	女	-	-	-	-	-	-	-	-	-	-
大學畢業	計	9	-	-	-	2	-	2	2	1	-
	男	4	-	-	-	-	-	-	2	1	-
	女	5	-	-	-	2	-	2	-	-	-
專科畢業	計	20	-	1	1	3	3	4	4	1	3
	男	12	-	-	-	2	1	3	3	1	2
	女	8	-	1	1	1	2	1	1	-	1
高中畢業	計	171	-	4	17	13	21	29	22	22	22
	男	95	-	2	11	9	12	12	14	9	13
	女	76	-	2	6	4	9	17	8	13	9
國中畢業	計	208	-	7	10	24	20	31	26	39	36
	男	100	-	2	2	12	10	11	13	23	19
	女	108	-	5	8	12	10	20	13	16	17
國小畢業以下	計	116	-	-	-	3	4	5	10	15	16
	男	67	-	-	-	-	3	4	8	9	8
	女	49	-	-	-	3	1	1	2	6	8





公開類  
年報 次年1月15日前編送  
年終人口靜態統計報表之5

編製機關	宜蘭縣南澳鄉戶政事務所
表號	1222-01-04-3

宜蘭縣南澳鄉 十五歲以上現住人口數按性別、年齡、婚姻狀況及教育程度分(續7)  
中華民國105年底

RLRP08385

單位：人

教育程度別	性別	離婚								
		60 ~ 64 歲	65 ~ 69 歲	70 ~ 74 歲	75 ~ 79 歲	80 ~ 84 歲	85 ~ 89 歲	90 ~ 94 歲	95 ~ 99 歲	100歲以上
總計	計	56	19	15	6	3	2	-	-	-
	男	27	13	10	3	2	2	-	-	-
	女	29	6	5	3	1	-	-	-	-
博士畢業	計	-	-	-	-	-	-	-	-	-
	男	-	-	-	-	-	-	-	-	-
	女	-	-	-	-	-	-	-	-	-
碩士畢業	計	-	-	-	-	-	-	-	-	-
	男	-	-	-	-	-	-	-	-	-
	女	-	-	-	-	-	-	-	-	-
大學畢業	計	1	-	1	-	-	-	-	-	-
	男	1	-	-	-	-	-	-	-	-
	女	-	-	1	-	-	-	-	-	-
專科畢業	計	-	-	-	-	-	-	-	-	-
	男	-	-	-	-	-	-	-	-	-
	女	-	-	-	-	-	-	-	-	-
高中畢業	計	14	3	4	-	-	-	-	-	-
	男	7	3	3	-	-	-	-	-	-
	女	7	-	1	-	-	-	-	-	-
國中畢業	計	10	3	1	-	-	1	-	-	-
	男	6	1	-	-	-	1	-	-	-
	女	4	2	1	-	-	-	-	-	-
國小畢業以下	計	31	13	9	6	3	1	-	-	-
	男	13	9	7	3	2	1	-	-	-
	女	18	4	2	3	1	-	-	-	-





宜蘭縣南澳鄉 十五歲以上現住人口數按性別、年齡、婚姻狀況及教育程度分(續8)  
中華民國105年底

RLRP08385

單位：人

教育程度別	性別	喪偶									
		總計	15 ~ 19 歲	20 ~ 24 歲	25 ~ 29 歲	30 ~ 34 歲	35 ~ 39 歲	40 ~ 44 歲	45 ~ 49 歲	50 ~ 54 歲	55 ~ 59 歲
總計	計	357	-	1	2	4	3	10	8	33	50
	男	67	-	-	-	2	-	2	1	7	10
	女	290	-	1	2	2	3	8	7	26	40
博士畢業	計	-	-	-	-	-	-	-	-	-	-
	男	-	-	-	-	-	-	-	-	-	-
	女	-	-	-	-	-	-	-	-	-	-
碩士畢業	計	-	-	-	-	-	-	-	-	-	-
	男	-	-	-	-	-	-	-	-	-	-
	女	-	-	-	-	-	-	-	-	-	-
大學畢業	計	2	-	-	-	-	-	-	-	-	-
	男	2	-	-	-	-	-	-	-	-	-
	女	-	-	-	-	-	-	-	-	-	-
專科畢業	計	6	-	-	-	1	-	-	-	1	1
	男	2	-	-	-	-	-	-	-	1	-
	女	4	-	-	-	1	-	-	-	-	1
高中畢業	計	47	-	1	1	2	3	1	4	7	14
	男	11	-	-	-	1	-	-	1	2	4
	女	36	-	1	1	1	3	1	3	5	10
國中畢業	計	61	-	-	1	1	-	4	1	11	22
	男	14	-	-	-	1	-	1	-	1	5
	女	47	-	-	1	-	-	3	1	10	17
國小畢業以下	計	241	-	-	-	-	-	5	3	14	13
	男	38	-	-	-	-	-	1	-	3	1
	女	203	-	-	-	-	-	4	3	11	12





公開類  
年報 次年1月15日前編送  
年終人口靜態統計報表之5

宜蘭縣南澳鄉 十五歲以上現住人口數按性別、年齡、婚姻狀況及教育程度分(續9完)  
中華民國105年底

RLRP08385


單位：人

教育程度別	性別	喪偶								
		60 ~ 64 歲	65 ~ 69 歲	70 ~ 74 歲	75 ~ 79 歲	80 ~ 84 歲	85 ~ 89 歲	90 ~ 94 歲	95 ~ 99 歲	100歲以上
總計	計	33	44	35	44	48	32	7	2	1
	男	5	7	6	8	5	8	3	2	1
	女	28	37	29	36	43	24	4	-	-
博士畢業	計	-	-	-	-	-	-	-	-	-
	男	-	-	-	-	-	-	-	-	-
	女	-	-	-	-	-	-	-	-	-
碩士畢業	計	-	-	-	-	-	-	-	-	-
	男	-	-	-	-	-	-	-	-	-
	女	-	-	-	-	-	-	-	-	-
大學畢業	計	1	-	-	-	-	1	-	-	-
	男	1	-	-	-	-	1	-	-	-
	女	-	-	-	-	-	-	-	-	-
專科畢業	計	-	1	-	1	-	1	-	-	-
	男	-	-	-	-	-	1	-	-	-
	女	-	1	-	1	-	-	-	-	-
高中畢業	計	5	3	2	-	1	2	1	-	-
	男	1	-	-	-	-	1	1	-	-
	女	4	3	2	-	1	1	-	-	-
國中畢業	計	6	5	3	2	4	1	-	-	-
	男	-	2	1	1	1	1	-	-	-
	女	6	3	2	1	3	-	-	-	-
國小畢業以下	計	21	35	30	41	43	27	6	2	1
	男	3	5	5	7	4	4	2	2	1
	女	18	30	25	34	39	23	4	-	-

填表 審核 業務主管人員 主辦統計人員 機關首長

資料來源：依據戶籍登記及教育程度註記資料編製。  
填表說明：本表編製完竣，經機關長官核章後自存，並應由網際網路通報直轄市或縣（市）政府戶政單位。  
製表日期：105年12月31日18時39分41秒





宜蘭縣南澳鄉 戶長按性別、年齡及教育程度分  
中華民國105年底

RLRP08386

單位：人

教育程度別	性別	總計	未滿15歲	15 ~ 19 歲	20 ~ 24 歲	25 ~ 29 歲	30 ~ 34 歲	35 ~ 39 歲	40 ~ 44 歲	45 ~ 49 歲	50 ~ 54 歲
總計	計	1,928	1	-	43	67	131	162	187	195	267
	男	1,299	1	-	31	50	102	126	134	147	185
	女	629	-	-	12	17	29	36	53	48	82
博士畢業	計	1	-	-	-	-	-	-	-	-	-
	男	1	-	-	-	-	-	-	-	-	-
	女	-	-	-	-	-	-	-	-	-	-
碩士畢業	計	8	-	-	-	-	-	1	-	-	2
	男	7	-	-	-	-	-	1	-	-	1
	女	1	-	-	-	-	-	-	-	-	1
大學畢業	計	77	-	-	2	11	12	4	6	8	8
	男	58	-	-	1	7	8	3	4	6	6
	女	19	-	-	1	4	4	1	2	2	2
專科畢業	計	96	-	-	2	1	7	10	18	15	10
	男	70	-	-	-	-	4	7	12	13	7
	女	26	-	-	2	1	3	3	6	2	3
高中畢業	計	570	-	-	32	29	61	84	69	68	70
	男	423	-	-	24	22	54	66	49	48	52
	女	147	-	-	8	7	7	18	20	20	18
國中畢業	計	573	-	-	7	24	46	54	69	75	115
	男	409	-	-	6	20	33	41	51	58	79
	女	164	-	-	1	4	13	13	18	17	36
國小畢業以下	計	603	1	-	-	2	5	9	25	29	62
	男	331	1	-	-	1	3	8	18	22	40
	女	272	-	-	-	1	2	1	7	7	22







公開類  
年報 次年1月15日前編送  
年終人口靜態統計報表之6

宜蘭縣南澳鄉 戶長按性別、年齡及教育程度分(續)  
中華民國105年底

RLRP08386

單位：人

教育程度別	性別	55 ~ 59 歲	60 ~ 64 歲	65 ~ 69 歲	70 ~ 74 歲	75 ~ 79 歲	80 ~ 84 歲	85 ~ 89 歲	90 ~ 94 歲	95 ~ 99 歲	100歲以上
總計	計	280	217	124	77	73	59	36	7	1	1
	男	188	141	69	46	37	22	14	4	1	1
	女	92	76	55	31	36	37	22	3	-	-
博士畢業	計	-	-	1	-	-	-	-	-	-	-
	男	-	-	1	-	-	-	-	-	-	-
	女	-	-	-	-	-	-	-	-	-	-
碩士畢業	計	5	-	-	-	-	-	-	-	-	-
	男	5	-	-	-	-	-	-	-	-	-
	女	-	-	-	-	-	-	-	-	-	-
大學畢業	計	7	11	3	2	-	-	2	1	-	-
	男	6	11	3	-	-	-	2	1	-	-
	女	1	-	-	2	-	-	-	-	-	-
專科畢業	計	15	6	6	1	1	2	2	-	-	-
	男	12	6	4	1	-	2	2	-	-	-
	女	3	-	2	-	1	-	-	-	-	-
高中畢業	計	76	52	14	6	5	1	2	1	-	-
	男	49	39	9	3	5	-	2	1	-	-
	女	27	13	5	3	-	1	-	-	-	-
國中畢業	計	118	30	13	7	8	4	3	-	-	-
	男	81	16	8	4	6	3	3	-	-	-
	女	37	14	5	3	2	1	-	-	-	-
國小畢業以下	計	59	118	87	61	59	52	27	5	1	1
	男	35	69	44	38	26	17	5	2	1	1
	女	24	49	43	23	33	35	22	3	-	-

填表 審核 業務主管人員 主辦統計人員 機關首長

資料來源：依據戶籍登記及教育程度註記資料編製。  
 填表說明：1.本表戶長係指共同生活戶及單獨生活戶戶長。  
 2.未滿15歲之教育程度併入國小畢業以下，跳級升學者除外。  
 3.本表編製完竣，經機關長官核章後自存，並應由網際網路通報直轄市或縣（市）政府戶政單位。  
 製表日期：105年12月31日18時40分08秒



公開類  
年報 次年1月15日前編送  
年終人口靜態統計報表之7

宜蘭縣南澳鄉各村里 戶數結構表  
中華民國105年底

RLRP08387

單位：戶

區 域 別	總計	1人家戶	2人家戶	3人家戶	4人家戶	5人家戶	6人家戶	7人家戶	8人家戶	9人家戶	10人以上家戶	共同事業戶
總 計	1,928	577	385	270	246	195	118	68	28	20	21	-
南澳村	487	151	90	68	83	34	29	12	9	6	5	-
碧候村	387	99	77	66	50	47	24	12	5	2	5	-
東岳村	173	52	26	24	22	20	13	4	6	2	4	-
金岳村	182	46	45	27	15	22	12	9	2	3	1	-
武塔村	192	67	42	22	21	19	10	7	2	1	1	-
金洋村	216	74	46	35	24	17	6	8	2	2	2	-
澳花村	291	88	59	28	31	36	24	16	2	4	3	-

填表  
審核  
業務主管人員  
主辦統計人員  
機關首長

資料來源：1.依據戶籍登記資料編製。  
2.無人之村里不列入統計。  
3.1人家戶係指單獨生活戶。

填表說明：本表編製完竣，經機關長官核章後自存，並應由網際網路通報直轄市或縣（市）政府戶政單位。  
製表日期：105年12月31日18時40分15秒





公開類  
年報 次年1月15日前編送  
年終人口靜態統計報表之8

編製機關 宜蘭縣南澳鄉戶政事務所  
表號 1222-02-07-3

宜蘭縣南澳鄉 十五歲以上現住原住民人口數按性別、年齡、原住民身分及教育程度分  
中華民國105年底

RLRP08388

單位：人

年齡別	性別	總計	識 字 者										
			合計	研 究 所				大 學		專 科			
				博 士		碩 士		畢 業	肄 業	二、三年制		五年制後二年	
				畢 業	肄 業	畢 業	肄 業			畢 業	肄 業	畢 業	肄 業
總計	計	4,119	4,116	1	-	14	27	263	220	105	91	95	9
	男	2,139	2,138	1	-	7	18	135	110	54	50	37	6
	女	1,980	1,978	-	-	7	9	128	110	51	41	58	3
15 ~ 19 歲	計	399	399	-	-	-	-	-	36	-	2	-	-
	男	191	191	-	-	-	-	-	17	-	2	-	-
	女	208	208	-	-	-	-	-	19	-	-	-	-
20 ~ 24 歲	計	452	452	-	-	1	2	38	102	3	9	18	-
	男	227	227	-	-	-	2	12	49	3	5	2	-
	女	225	225	-	-	1	-	26	53	-	4	16	-
25 ~ 29 歲	計	411	411	-	-	1	8	76	35	11	15	12	1
	男	220	220	-	-	-	4	42	20	3	7	-	-
	女	191	191	-	-	1	4	34	15	8	8	12	1
30 ~ 34 歲	計	453	453	-	-	3	7	69	16	19	27	11	3
	男	255	255	-	-	1	5	34	8	7	13	-	3
	女	198	198	-	-	2	2	35	8	12	14	11	-
35 ~ 39 歲	計	358	358	-	-	2	1	20	11	17	8	12	3
	男	225	225	-	-	2	-	10	8	7	6	7	1
	女	133	133	-	-	-	1	10	3	10	2	5	2
40 ~ 44 歲	計	320	320	-	-	1	-	12	5	18	6	7	-
	男	165	165	-	-	-	-	4	1	9	2	3	-
	女	155	155	-	-	1	-	8	4	9	4	4	-
45 ~ 49 歲	計	302	302	-	-	1	5	10	6	14	12	7	-
	男	169	169	-	-	-	4	4	3	10	8	4	-
	女	133	133	-	-	1	1	6	3	4	4	3	-
50 ~ 54 歲	計	385	385	-	-	3	2	13	4	6	4	7	-
	男	192	192	-	-	2	1	10	1	3	2	5	-
	女	193	193	-	-	1	1	3	3	3	2	2	-
55 ~ 59 歲	計	383	383	-	-	2	-	10	1	9	6	10	1
	男	190	190	-	-	2	-	7	1	6	4	8	1
	女	193	193	-	-	-	-	3	-	3	2	2	-
60 ~ 64 歲	計	263	263	-	-	-	2	8	3	4	2	4	1
	男	138	138	-	-	-	2	7	1	3	1	2	1
	女	125	125	-	-	-	-	1	2	1	1	2	-
65 歲以上	計	393	390	1	-	-	-	7	1	4	-	7	-
	男	167	166	1	-	-	-	5	1	3	-	6	-
	女	226	224	-	-	-	-	2	-	1	-	1	-



宜蘭縣南澳鄉 十五歲以上現住原住民人口數按性別、年齡、原住民身分及教育程度分(續1)  
中華民國105年底  
總計

RLRP08388

單位：人

年齡別	性別	識字者											不識字者	
		高級		中等			國中		初職		國小			自修
		普通教育(高中)		職業教育(高職)			五專前三年肄業	畢業	肄業	畢業	肄業	畢業		
畢業	肄業	畢業	肄業	肄業	畢業	肄業							畢業	肄業
總計	計	454	312	597	265	88	757	164	1	1	619	32	1	3
	男	286	182	371	140	11	366	92	-	1	253	18	-	1
	女	168	130	226	125	77	391	72	1	-	366	14	1	2
15~19歲	計	34	163	11	59	52	13	28	-	-	-	1	-	-
	男	19	97	7	31	3	3	11	-	-	-	1	-	-
	女	15	66	4	28	49	10	17	-	-	-	-	-	-
20~24歲	計	125	45	25	35	22	27	-	-	-	-	-	-	-
	男	79	22	19	14	5	15	-	-	-	-	-	-	-
	女	46	23	6	21	17	12	-	-	-	-	-	-	-
25~29歲	計	92	36	37	35	5	34	12	-	-	-	1	-	-
	男	61	19	14	20	1	18	10	-	-	-	1	-	-
	女	31	17	23	15	4	16	2	-	-	-	-	-	-
30~34歲	計	52	30	75	56	8	54	15	-	-	6	2	-	-
	男	41	23	51	32	1	25	6	-	-	4	1	-	-
	女	11	7	24	24	7	29	9	-	-	2	1	-	-
35~39歲	計	34	17	119	17	1	78	7	-	-	7	4	-	-
	男	23	11	81	9	1	45	5	-	-	6	3	-	-
	女	11	6	38	8	-	33	2	-	-	1	1	-	-
40~44歲	計	20	3	86	19	-	106	18	-	-	11	8	-	-
	男	8	2	54	9	-	51	12	-	-	5	5	-	-
	女	12	1	32	10	-	55	6	-	-	6	3	-	-
45~49歲	計	26	6	56	12	-	103	19	-	-	23	2	-	-
	男	16	3	33	9	-	53	12	-	-	9	1	-	-
	女	10	3	23	3	-	50	7	-	-	14	1	-	-
50~54歲	計	22	3	62	10	-	156	26	-	-	63	4	-	-
	男	9	2	39	4	-	70	14	-	-	28	2	-	-
	女	13	1	23	6	-	86	12	-	-	35	2	-	-
55~59歲	計	22	8	69	13	-	133	25	-	-	73	1	-	-
	男	13	2	34	8	-	64	13	-	-	27	-	-	-
	女	9	6	35	5	-	69	12	-	-	46	1	-	-
60~64歲	計	11	-	45	6	-	27	12	-	-	134	3	1	-
	男	7	-	31	2	-	9	8	-	-	62	2	-	-
	女	4	-	14	4	-	18	4	-	-	72	1	1	-
65歲以上	計	16	1	12	3	-	26	2	1	1	302	6	-	3
	男	10	1	8	2	-	13	1	-	1	112	2	-	1
	女	6	-	4	1	-	13	1	1	-	190	4	-	2



公開類  
年報 次年1月15日前編送  
年終人口靜態統計報表之8

編製機關 宜蘭縣南澳鄉戶政事務所  
表號 1222-02-07-3

宜蘭縣南澳鄉 十五歲以上現住原住民人口數按性別、年齡、原住民身分及教育程度分(續2)  
中華民國105年底  
平地原住民

RLRP08388

單位：人

年 齡 別	性 別	總 計	識 字 者										
			合 計	研 究 所				大 學		專		科	
				博 士	碩 士	畢 業	肄 業	畢 業	肄 業	二、三年制	五年制後二年	畢 業	肄 業
總計	計	106	104	-	-	2	2	6	3	-	3	2	-
	男	51	50	-	-	1	1	2	-	-	1	1	-
	女	55	54	-	-	1	1	4	3	-	2	1	-
15 ~ 19 歲	計	17	17	-	-	-	-	-	1	-	-	-	-
	男	7	7	-	-	-	-	-	-	-	-	-	-
	女	10	10	-	-	-	-	-	1	-	-	-	-
20 ~ 24 歲	計	12	12	-	-	-	-	1	1	-	-	-	-
	男	6	6	-	-	-	-	-	-	-	-	-	-
	女	6	6	-	-	-	-	1	1	-	-	-	-
25 ~ 29 歲	計	10	10	-	-	-	-	2	1	-	-	-	-
	男	4	4	-	-	-	-	1	-	-	-	-	-
	女	6	6	-	-	-	-	1	1	-	-	-	-
30 ~ 34 歲	計	14	14	-	-	1	-	3	-	-	1	-	-
	男	4	4	-	-	-	-	1	-	-	-	-	-
	女	10	10	-	-	1	-	2	-	-	1	-	-
35 ~ 39 歲	計	14	14	-	-	-	1	-	-	-	-	-	-
	男	7	7	-	-	-	-	-	-	-	-	-	-
	女	7	7	-	-	-	1	-	-	-	-	-	-
40 ~ 44 歲	計	8	8	-	-	-	-	-	-	-	-	1	-
	男	2	2	-	-	-	-	-	-	-	-	-	-
	女	6	6	-	-	-	-	-	-	-	-	1	-
45 ~ 49 歲	計	6	6	-	-	-	1	-	-	-	-	-	-
	男	3	3	-	-	-	1	-	-	-	-	-	-
	女	3	3	-	-	-	-	-	-	-	-	-	-
50 ~ 54 歲	計	6	6	-	-	1	-	-	-	-	-	-	-
	男	4	4	-	-	1	-	-	-	-	-	-	-
	女	2	2	-	-	-	-	-	-	-	-	-	-
55 ~ 59 歲	計	8	8	-	-	-	-	-	-	-	1	1	-
	男	7	7	-	-	-	-	-	-	-	1	1	-
	女	1	1	-	-	-	-	-	-	-	-	-	-
60 ~ 64 歲	計	5	5	-	-	-	-	-	-	-	1	-	-
	男	3	3	-	-	-	-	-	-	-	-	-	-
	女	2	2	-	-	-	-	-	-	-	1	-	-
65 歲以上	計	6	4	-	-	-	-	-	-	-	-	-	-
	男	4	3	-	-	-	-	-	-	-	-	-	-
	女	2	1	-	-	-	-	-	-	-	-	-	-





公開類  
年報 次年1月15日前編送  
年終人口靜態統計報表之8

編製機關 宜蘭縣南澳鄉戶政事務所  
表號 1222-02-07-3


宜蘭縣南澳鄉 十五歲以上現住原住民人口數按性別、年齡、原住民身分及教育程度分(續3)  
中華民國105年底  
平地原住民

RLRP08388

單位：人

年 齡 別	性 別	識 字 者										不識字者		
		高 級		中 等			國 中		初 職		國 小		自 修	
		普通教育(高中)		職業教育(高職)			五專前三年肄業	肄業	肄業	肄業	肄業			肄業
畢 業	肄 業	畢 業	肄 業	畢 業	肄 業	畢 業						肄 業	畢 業	
總計	計	10	8	17	16	3	16	7	-	-	8	-	1	2
	男	6	5	8	7	1	9	4	-	-	4	-	-	1
	女	4	3	9	9	2	7	3	-	-	4	-	1	1
15 ~ 19 歲	計	2	5	-	5	2	1	1	-	-	-	-	-	-
	男	1	4	-	1	-	-	1	-	-	-	-	-	-
	女	1	1	-	4	2	1	-	-	-	-	-	-	-
20 ~ 24 歲	計	2	1	-	4	1	2	-	-	-	-	-	-	-
	男	1	-	-	3	1	1	-	-	-	-	-	-	-
	女	1	1	-	1	-	1	-	-	-	-	-	-	-
25 ~ 29 歲	計	2	-	2	2	-	1	-	-	-	-	-	-	-
	男	2	-	1	-	-	-	-	-	-	-	-	-	-
	女	-	-	1	2	-	1	-	-	-	-	-	-	-
30 ~ 34 歲	計	-	-	5	1	-	1	2	-	-	-	-	-	-
	男	-	-	2	-	-	-	1	-	-	-	-	-	-
	女	-	-	3	1	-	1	1	-	-	-	-	-	-
35 ~ 39 歲	計	-	1	5	3	-	4	-	-	-	-	-	-	-
	男	-	-	3	2	-	2	-	-	-	-	-	-	-
	女	-	1	2	1	-	2	-	-	-	-	-	-	-
40 ~ 44 歲	計	3	1	2	-	-	-	1	-	-	-	-	-	-
	男	1	1	-	-	-	-	-	-	-	-	-	-	-
	女	2	-	2	-	-	-	1	-	-	-	-	-	-
45 ~ 49 歲	計	-	-	2	-	-	1	1	-	-	1	-	-	-
	男	-	-	1	-	-	-	-	-	-	1	-	-	-
	女	-	-	1	-	-	1	1	-	-	-	-	-	-
50 ~ 54 歲	計	-	-	-	-	-	3	-	-	-	2	-	-	-
	男	-	-	-	-	-	3	-	-	-	-	-	-	-
	女	-	-	-	-	-	-	-	-	-	2	-	-	-
55 ~ 59 歲	計	-	-	-	-	-	2	2	-	-	2	-	-	-
	男	-	-	-	-	-	2	2	-	-	1	-	-	-
	女	-	-	-	-	-	-	-	-	-	1	-	-	-
60 ~ 64 歲	計	-	-	1	1	-	-	-	-	-	1	-	1	-
	男	-	-	1	1	-	-	-	-	-	1	-	-	-
	女	-	-	-	-	-	-	-	-	-	-	-	1	-
65 歲以上	計	1	-	-	-	-	1	-	-	-	2	-	-	2
	男	1	-	-	-	-	1	-	-	-	1	-	-	1
	女	-	-	-	-	-	-	-	-	-	1	-	-	1





公開類  
年報 次年1月15日前編送  
年終人口靜態統計報表之8

宜蘭縣南澳鄉 十五歲以上現住原住民人口數按性別、年齡、原住民身分及教育程度分(續4)  
中華民國105年底  
山地原住民

單位：人

RLRP08388

年齡別	性別	總計	識 字 者										
			合計	研 究 所				大 學		專 科			
				博 士		碩 士		畢 業	肄 業	二、三年制		五年制後二年	
畢 業	肄 業	畢 業	肄 業	畢 業	肄 業	畢 業	肄 業	畢 業	肄 業	畢 業	肄 業		
總計	計	4,013	4,012	1	-	12	25	257	217	105	88	93	9
	男女	2,088	2,088	1	-	6	17	133	110	54	49	36	6
15 ~ 19 歲	計	382	382	-	-	-	-	-	35	-	2	-	-
	男女	184	184	-	-	-	-	-	17	-	2	-	-
20 ~ 24 歲	計	440	440	-	-	1	2	37	101	3	9	18	-
	男女	221	221	-	-	-	2	12	49	3	5	2	-
25 ~ 29 歲	計	401	401	-	-	1	8	74	34	11	15	12	1
	男女	216	216	-	-	-	4	41	20	3	7	-	-
30 ~ 34 歲	計	439	439	-	-	2	7	66	16	19	26	11	3
	男女	251	251	-	-	1	5	33	8	7	13	-	3
35 ~ 39 歲	計	344	344	-	-	2	-	20	11	17	8	12	3
	男女	218	218	-	-	2	-	10	8	7	6	7	1
40 ~ 44 歲	計	312	312	-	-	1	-	12	5	18	6	6	-
	男女	163	163	-	-	-	-	4	1	9	2	3	-
45 ~ 49 歲	計	296	296	-	-	1	4	10	6	14	12	7	-
	男女	166	166	-	-	-	3	4	3	10	8	4	-
50 ~ 54 歲	計	379	379	-	-	2	2	13	4	6	4	7	-
	男女	188	188	-	-	1	1	10	1	3	2	5	-
55 ~ 59 歲	計	375	375	-	-	2	-	10	1	9	5	9	1
	男女	183	183	-	-	2	-	7	1	6	3	7	1
60 ~ 64 歲	計	258	258	-	-	-	2	8	3	4	1	4	1
	男女	135	135	-	-	-	2	7	1	3	1	2	1
65 歲以上	計	387	386	1	-	-	-	7	1	4	-	7	-
	男女	163	163	1	-	-	-	5	1	3	-	6	-
		224	223	-	-	-	-	2	-	1	-	1	-





公開類  
年報  
次年1月15日前編送  
年終人口靜態統計報表之8

宜蘭縣南澳鄉 十五歲以上現住原住民人口數按性別、年齡、原住民身分及教育程度分(續5完)  
中華民國105年底  
山地原住民

RLRP08388

單位：人

年齡別	性別	識字者										不識字者		
		高級		中等			國中		初職		國小		自修	
		普通教育(高中)		職業教育(高職)			五專前三年肄業	畢業	肄業	畢業	肄業			畢業
畢業	肄業	畢業	肄業	肄業	畢業	肄業						畢業	肄業	
總計	計	444	304	580	249	85	741	157	1	1	611	32	-	1
	男	280	177	363	133	10	357	88	-	1	249	18	-	-
	女	164	127	217	116	75	384	69	1	-	362	14	-	1
15~19歲	計	32	158	11	54	50	12	27	-	-	-	1	-	-
	男	18	93	7	30	3	3	10	-	-	-	1	-	-
	女	14	65	4	24	47	9	17	-	-	-	-	-	-
20~24歲	計	123	44	25	31	21	25	-	-	-	-	-	-	-
	男	78	22	19	11	4	14	-	-	-	-	-	-	-
	女	45	22	6	20	17	11	-	-	-	-	-	-	-
25~29歲	計	90	36	35	33	5	33	12	-	-	-	1	-	-
	男	59	19	13	20	1	18	10	-	-	-	1	-	-
	女	31	17	22	13	4	15	2	-	-	-	-	-	-
30~34歲	計	52	30	70	55	8	53	13	-	-	6	2	-	-
	男	41	23	49	32	1	25	5	-	-	4	1	-	-
	女	11	7	21	23	7	28	8	-	-	2	1	-	-
35~39歲	計	34	16	114	14	1	74	7	-	-	7	4	-	-
	男	23	11	78	7	1	43	5	-	-	6	3	-	-
	女	11	5	36	7	-	31	2	-	-	1	1	-	-
40~44歲	計	17	2	84	19	-	106	17	-	-	11	8	-	-
	男	7	1	54	9	-	51	12	-	-	5	5	-	-
	女	10	1	30	10	-	55	5	-	-	6	3	-	-
45~49歲	計	26	6	54	12	-	102	18	-	-	22	2	-	-
	男	16	3	32	9	-	53	12	-	-	8	1	-	-
	女	10	3	22	3	-	49	6	-	-	14	1	-	-
50~54歲	計	22	3	62	10	-	153	26	-	-	61	4	-	-
	男	9	2	39	4	-	67	14	-	-	28	2	-	-
	女	13	1	23	6	-	86	12	-	-	33	2	-	-
55~59歲	計	22	8	69	13	-	131	23	-	-	71	1	-	-
	男	13	2	34	8	-	62	11	-	-	26	-	-	-
	女	9	6	35	5	-	69	12	-	-	45	1	-	-
60~64歲	計	11	-	44	5	-	27	12	-	-	133	3	-	-
	男	7	-	30	1	-	9	8	-	-	61	2	-	-
	女	4	-	14	4	-	18	4	-	-	72	1	-	-
65歲以上	計	15	1	12	3	-	25	2	1	1	300	6	-	1
	男	9	1	8	2	-	12	1	-	1	111	2	-	-
	女	6	-	4	1	-	13	1	1	-	189	4	-	1

填表

審核

業務主管人員  
主辦統計人員

機關首長

資料來源：依據戶籍登記、原住民註記及教育程度註記資料編製。

填表說明：本表編製完竣，經機關長官核章後自存，並應由網際網路通報直轄市或縣(市)政府戶政單位。

製表日期：105年12月31日18時40分21秒







公開類  
年報 次年1月15日前編送  
年終人口靜態統計報表之9

宜蘭縣南澳鄉 現住原住民人口數按性別、年齡、原住民身分及婚姻狀況分  
中華民國105年底  
總計

單位：人

RLRP08389

年 齡 別	總計			未婚			有偶			離婚			喪偶		
	計	男	女	計	男	女	計	男	女	計	男	女	計	男	女
總計	5,285	2,737	2,548	2,475	1,384	1,091	2,059	1,069	990	451	235	216	300	49	251
未滿15歲	1,166	598	568	1,166	598	568	-	-	-	-	-	-	-	-	-
15 ~ 19 歲	399	191	208	388	191	197	11	-	11	-	-	-	-	-	-
20 ~ 24 歲	452	227	225	338	183	155	102	41	61	11	3	8	1	-	1
25 ~ 29 歲	411	220	191	213	129	84	171	78	93	26	13	13	1	-	1
30 ~ 34 歲	453	255	198	150	106	44	255	124	131	44	23	21	4	2	2
35 ~ 39 歲	358	225	133	84	69	15	225	131	94	46	25	21	3	-	3
40 ~ 44 歲	320	165	155	42	30	12	211	108	103	58	25	33	9	2	7
45 ~ 49 歲	302	169	133	31	25	6	210	108	102	56	35	21	5	1	4
50 ~ 54 歲	385	192	193	33	31	2	254	118	136	66	37	29	32	6	26
55 ~ 59 歲	383	190	193	12	8	4	263	142	121	64	31	33	44	9	35
60 ~ 64 歲	263	138	125	13	10	3	170	101	69	49	23	26	31	4	27
65 ~ 69 歲	146	71	75	1	1	-	92	55	37	13	9	4	40	6	34
70 ~ 74 歲	87	40	47	-	-	-	43	27	16	11	7	4	33	6	27
75 ~ 79 歲	77	32	45	3	3	-	34	21	13	5	2	3	35	6	29
80 ~ 84 歲	57	18	39	-	-	-	17	14	3	2	2	-	38	2	36
85 ~ 89 歲	21	4	17	1	-	1	1	1	-	-	-	-	19	3	16
90 ~ 94 歲	4	1	3	-	-	-	-	-	-	-	-	-	4	1	3
95 ~ 99 歲	-	-	-	-	-	-	-	-	-	-	-	-	-	-	-
100歲以上	1	1	-	-	-	-	-	-	-	-	-	-	1	1	-





公開類  
年報  
次年1月15日前編送  
年終人口靜態統計報表之9


宜蘭縣南澳鄉 現住原住民人口數按性別、年齡、原住民身分及婚姻狀況分(續1)  
中華民國105年底  
平地原住民

單位：人

RLRP08389

年 齡 別	總計			未婚			有偶			離婚			喪偶		
	計	男	女	計	男	女	計	男	女	計	男	女	計	男	女
總計	138	70	68	70	41	29	56	21	35	10	7	3	2	1	1
未滿15歲	32	19	13	32	19	13	-	-	-	-	-	-	-	-	-
15 ~ 19 歲	17	7	10	16	7	9	1	-	1	-	-	-	-	-	-
20 ~ 24 歲	12	6	6	11	6	5	1	-	1	-	-	-	-	-	-
25 ~ 29 歲	10	4	6	4	3	1	5	-	5	1	1	-	-	-	-
30 ~ 34 歲	14	4	10	3	2	1	10	2	8	1	-	1	-	-	-
35 ~ 39 歲	14	7	7	4	4	-	10	3	7	-	-	-	-	-	-
40 ~ 44 歲	8	2	6	-	-	-	8	2	6	-	-	-	-	-	-
45 ~ 49 歲	6	3	3	-	-	-	4	1	3	2	2	-	-	-	-
50 ~ 54 歲	6	4	2	-	-	-	3	2	1	3	2	1	-	-	-
55 ~ 59 歲	8	7	1	-	-	-	5	4	1	2	2	-	1	1	-
60 ~ 64 歲	5	3	2	-	-	-	4	3	1	1	-	1	-	-	-
65 ~ 69 歲	1	-	1	-	-	-	1	-	1	-	-	-	-	-	-
70 ~ 74 歲	2	1	1	-	-	-	1	1	-	-	-	-	1	-	1
75 ~ 79 歲	1	1	-	-	-	-	1	1	-	-	-	-	-	-	-
80 ~ 84 歲	2	2	-	-	-	-	2	2	-	-	-	-	-	-	-
85 ~ 89 歲	-	-	-	-	-	-	-	-	-	-	-	-	-	-	-
90 ~ 94 歲	-	-	-	-	-	-	-	-	-	-	-	-	-	-	-
95 ~ 99 歲	-	-	-	-	-	-	-	-	-	-	-	-	-	-	-
100歲以上	-	-	-	-	-	-	-	-	-	-	-	-	-	-	-





公開類  
年報 次年1月15日前編送  
年終人口靜態統計報表之9

宜蘭縣南澳鄉 現住原住民人口數按性別、年齡、原住民身分及婚姻狀況分(續2完)  
中華民國105年底  
山地原住民

單位：人


RLRP08389

年 齡 別	總計			未婚			有偶			離婚			喪偶		
	計	男	女	計	男	女	計	男	女	計	男	女	計	男	女
總計	5,147	2,667	2,480	2,405	1,343	1,062	2,003	1,048	955	441	228	213	298	48	250
未滿15歲	1,134	579	555	1,134	579	555	-	-	-	-	-	-	-	-	-
15 ~ 19 歲	382	184	198	372	184	188	10	-	10	-	-	-	-	-	-
20 ~ 24 歲	440	221	219	327	177	150	101	41	60	11	3	8	1	-	1
25 ~ 29 歲	401	216	185	209	126	83	166	78	88	25	12	13	1	-	1
30 ~ 34 歲	439	251	188	147	104	43	245	122	123	43	23	20	4	2	2
35 ~ 39 歲	344	218	126	80	65	15	215	128	87	46	25	21	3	-	3
40 ~ 44 歲	312	163	149	42	30	12	203	106	97	58	25	33	9	2	7
45 ~ 49 歲	296	166	130	31	25	6	206	107	99	54	33	21	5	1	4
50 ~ 54 歲	379	188	191	33	31	2	251	116	135	63	35	28	32	6	26
55 ~ 59 歲	375	183	192	12	8	4	258	138	120	62	29	33	43	8	35
60 ~ 64 歲	258	135	123	13	10	3	166	98	68	48	23	25	31	4	27
65 ~ 69 歲	145	71	74	1	1	-	91	55	36	13	9	4	40	6	34
70 ~ 74 歲	85	39	46	-	-	-	42	26	16	11	7	4	32	6	26
75 ~ 79 歲	76	31	45	3	3	-	33	20	13	5	2	3	35	6	29
80 ~ 84 歲	55	16	39	-	-	-	15	12	3	2	2	-	38	2	36
85 ~ 89 歲	21	4	17	1	-	1	1	1	-	-	-	-	19	3	16
90 ~ 94 歲	4	1	3	-	-	-	-	-	-	-	-	-	4	1	3
95 ~ 99 歲	-	-	-	-	-	-	-	-	-	-	-	-	-	-	-
100歲以上	1	1	-	-	-	-	-	-	-	-	-	-	1	1	-

填表 審核 業務主管人員 主辦統計人員 機關首長

資料來源：依據戶籍登記及原住民註記資料編製。  
填表說明：本表編製完竣，經機關長官核章後自存，並應由網際網路通報直轄市或縣（市）政府戶政單位。  
製表日期：105年12月31日18時40分46秒





公開類  
年報 次年1月15日前編送  
年終人口靜態統計報表之10


宜蘭縣南澳鄉 原住民戶長按性別、年齡、原住民身分及教育程度分  
中華民國105年底

RLRP0838A

單位：人

教育程度別	性別	總計	未滿15歲	15 ~ 19 歲	20 ~ 24 歲	25 ~ 29 歲	30 ~ 34 歲	35 ~ 39 歲	40 ~ 44 歲	45 ~ 49 歲	50 ~ 54 歲
總計	計	1,670	1	-	39	62	127	148	169	170	231
	男	1,122	1	-	28	47	100	117	122	128	158
	女	548	-	-	11	15	27	31	47	42	73
博士畢業	計	1	-	-	-	-	-	-	-	-	-
	男	1	-	-	-	-	-	-	-	-	-
	女	-	-	-	-	-	-	-	-	-	-
碩士畢業	計	5	-	-	-	-	-	1	-	-	2
	男	4	-	-	-	-	-	1	-	-	1
	女	1	-	-	-	-	-	-	-	-	1
大學畢業	計	67	-	-	2	9	11	4	6	7	8
	男	49	-	-	1	5	8	3	4	5	6
	女	18	-	-	1	4	3	1	2	2	2
專科畢業	計	78	-	-	2	1	7	9	13	12	6
	男	57	-	-	-	-	4	7	8	10	5
	女	21	-	-	2	1	3	2	5	2	1
高中畢業	計	515	-	-	29	29	59	79	64	62	57
	男	385	-	-	22	22	52	63	46	44	43
	女	130	-	-	7	7	7	16	18	18	14
國中畢業	計	486	-	-	6	22	46	49	62	64	96
	男	338	-	-	5	19	33	37	47	49	63
	女	148	-	-	1	3	13	12	15	15	33
國小畢業以下	計	518	1	-	-	1	4	6	24	25	62
	男	288	1	-	-	1	3	6	17	20	40
	女	230	-	-	-	-	1	-	7	5	22





公開類  
年報 次年1月15日前編送  
年終人口靜態統計報表之10

宜蘭縣南澳鄉 原住民戶長按性別、年齡、原住民身分及教育程度分(續1)  
中華民國105年底  
總計

單位：人

RLRP0838A	教育程度別	性別	55 ~ 59 歲	60 ~ 64 歲	65 ~ 69 歲	70 ~ 74 歲	75 ~ 79 歲	80 ~ 84 歲	85 ~ 89 歲	90 ~ 94 歲	95 ~ 99 歲	100歲以上
	總計	計	243	184	112	61	57	45	17	3	-	1
		男女	160	117	61	35	28	15	3	1	-	1
	博士畢業	計	-	-	1	-	-	-	-	-	-	-
		男女	-	-	1	-	-	-	-	-	-	-
	碩士畢業	計	2	-	-	-	-	-	-	-	-	-
		男女	2	-	-	-	-	-	-	-	-	-
	大學畢業	計	7	8	3	2	-	-	-	-	-	-
		男女	6	8	3	-	-	-	-	-	-	-
	專科畢業	計	14	4	6	1	-	2	1	-	-	-
		男女	11	4	4	1	-	2	1	-	-	-
	高中畢業	計	66	47	14	3	5	1	-	-	-	-
		男女	43	35	9	1	5	-	-	-	-	-
	國中畢業	計	99	20	7	6	6	3	-	-	-	-
		男女	64	8	4	3	4	2	-	-	-	-
	國小畢業以下	計	55	105	81	49	46	39	16	3	-	1
		男女	34	62	40	30	19	11	2	1	-	1
		計	21	43	41	19	27	28	14	2	-	-





宜蘭縣南澳鄉 原住民戶長按性別、年齡、原住民身分及教育程度分(續2)  
中華民國105年底  
平地原住民

單位：人

RLRP0838A

教育程度別	性別	總計	未滿15歲	15 ~ 19 歲	20 ~ 24 歲	25 ~ 29 歲	30 ~ 34 歲	35 ~ 39 歲	40 ~ 44 歲	45 ~ 49 歲	50 ~ 54 歲
總計	計	19	-	-	-	1	2	5	-	1	2
	男	15	-	-	-	1	1	5	-	-	2
	女	4	-	-	-	-	1	-	-	1	-
博士畢業	計	-	-	-	-	-	-	-	-	-	-
	男	-	-	-	-	-	-	-	-	-	-
	女	-	-	-	-	-	-	-	-	-	-
碩士畢業	計	1	-	-	-	-	-	-	-	-	1
	男	1	-	-	-	-	-	-	-	-	1
	女	-	-	-	-	-	-	-	-	-	-
大學畢業	計	-	-	-	-	-	-	-	-	-	-
	男	-	-	-	-	-	-	-	-	-	-
	女	-	-	-	-	-	-	-	-	-	-
專科畢業	計	-	-	-	-	-	-	-	-	-	-
	男	-	-	-	-	-	-	-	-	-	-
	女	-	-	-	-	-	-	-	-	-	-
高中畢業	計	9	-	-	-	1	2	3	-	1	-
	男	7	-	-	-	1	1	3	-	-	-
	女	2	-	-	-	-	1	-	-	1	-
國中畢業	計	4	-	-	-	-	-	2	-	-	1
	男	4	-	-	-	-	-	2	-	-	1
	女	-	-	-	-	-	-	-	-	-	-
國小畢業以下	計	5	-	-	-	-	-	-	-	-	-
	男	3	-	-	-	-	-	-	-	-	-
	女	2	-	-	-	-	-	-	-	-	-



公開類  
年報 次年1月15日前編送  
年終人口靜態統計報表之10

宜蘭縣南澳鄉 原住民戶長按性別、年齡、原住民身分及教育程度分(續3)  
中華民國105年底  
平地原住民

單位：人

RLRP0838A

教育程度別	性別	55 ~ 59 歲	60 ~ 64 歲	65 ~ 69 歲	70 ~ 74 歲	75 ~ 79 歲	80 ~ 84 歲	85 ~ 89 歲	90 ~ 94 歲	95 ~ 99 歲	100歲以上
總計	計	3	3	-	1	-	1	-	-	-	-
	男女	3	2	-	-	-	1	-	-	-	-
博士畢業	計	-	-	-	-	-	-	-	-	-	-
	男女	-	1	-	1	-	-	-	-	-	-
碩士畢業	計	-	-	-	-	-	-	-	-	-	-
	男女	-	-	-	-	-	-	-	-	-	-
大學畢業	計	-	-	-	-	-	-	-	-	-	-
	男女	-	-	-	-	-	-	-	-	-	-
專科畢業	計	-	-	-	-	-	-	-	-	-	-
	男女	-	-	-	-	-	-	-	-	-	-
高中畢業	計	1	1	-	-	-	-	-	-	-	-
	男女	1	1	-	-	-	-	-	-	-	-
國中畢業	計	1	-	-	-	-	-	-	-	-	-
	男女	1	-	-	-	-	-	-	-	-	-
國小畢業以下	計	1	2	-	1	-	1	-	-	-	-
	男女	1	1	-	-	-	1	-	-	-	-



宜蘭縣南澳鄉 原住民戶長按性別、年齡、原住民身分及教育程度分(續4)  
中華民國105年底  
山地原住民

單位：人

RLRP0838A

教育程度別	性別	總計	未滿15歲	15 ~ 19 歲	20 ~ 24 歲	25 ~ 29 歲	30 ~ 34 歲	35 ~ 39 歲	40 ~ 44 歲	45 ~ 49 歲	50 ~ 54 歲
總計	計	1,651	1	-	39	61	125	143	169	169	229
	男	1,107	1	-	28	46	99	112	122	128	156
	女	544	-	-	11	15	26	31	47	41	73
博士畢業	計	1	-	-	-	-	-	-	-	-	-
	男	1	-	-	-	-	-	-	-	-	-
	女	-	-	-	-	-	-	-	-	-	-
碩士畢業	計	4	-	-	-	-	-	1	-	-	1
	男	3	-	-	-	-	-	1	-	-	-
	女	1	-	-	-	-	-	-	-	-	1
大學畢業	計	67	-	-	2	9	11	4	6	7	8
	男	49	-	-	1	5	8	3	4	5	6
	女	18	-	-	1	4	3	1	2	2	2
專科畢業	計	78	-	-	2	1	7	9	13	12	6
	男	57	-	-	-	-	4	7	8	10	5
	女	21	-	-	2	1	3	2	5	2	1
高中畢業	計	506	-	-	29	28	57	76	64	61	57
	男	378	-	-	22	21	51	60	46	44	43
	女	128	-	-	7	7	6	16	18	17	14
國中畢業	計	482	-	-	6	22	46	47	62	64	95
	男	334	-	-	5	19	33	35	47	49	62
	女	148	-	-	1	3	13	12	15	15	33
國小畢業以下	計	513	1	-	-	1	4	6	24	25	62
	男	285	1	-	-	1	3	6	17	20	40
	女	228	-	-	-	-	1	-	7	5	22







公開類  
年報 次年1月15日前編送  
年終人口靜態統計報表之10

宜蘭縣南澳鄉 原住民戶長按性別、年齡、原住民身分及教育程度分(續5完)  
中華民國105年底  
山地原住民

單位：人

RLRP0838A

教育程度別	性別	55 ~ 59 歲	60 ~ 64 歲	65 ~ 69 歲	70 ~ 74 歲	75 ~ 79 歲	80 ~ 84 歲	85 ~ 89 歲	90 ~ 94 歲	95 ~ 99 歲	100歲以上
總計	計	240	181	112	60	57	44	17	3	-	1
	男	157	115	61	35	28	14	3	1	-	1
	女	83	66	51	25	29	30	14	2	-	-
博士畢業	計	-	-	1	-	-	-	-	-	-	-
	男	-	-	1	-	-	-	-	-	-	-
	女	-	-	-	-	-	-	-	-	-	-
碩士畢業	計	2	-	-	-	-	-	-	-	-	-
	男	2	-	-	-	-	-	-	-	-	-
	女	-	-	-	-	-	-	-	-	-	-
大學畢業	計	7	8	3	2	-	-	-	-	-	-
	男	6	8	3	-	-	-	-	-	-	-
	女	1	-	-	2	-	-	-	-	-	-
專科畢業	計	14	4	6	1	-	2	1	-	-	-
	男	11	4	4	1	-	2	1	-	-	-
	女	3	-	2	-	-	-	-	-	-	-
高中畢業	計	65	46	14	3	5	1	-	-	-	-
	男	42	34	9	1	5	-	-	-	-	-
	女	23	12	5	2	-	1	-	-	-	-
國中畢業	計	98	20	7	6	6	3	-	-	-	-
	男	63	8	4	3	4	2	-	-	-	-
	女	35	12	3	3	2	1	-	-	-	-
國小畢業以下	計	54	103	81	48	46	38	16	3	-	1
	男	33	61	40	30	19	10	2	1	-	1
	女	21	42	41	18	27	28	14	2	-	-

填表 審核 業務主管人員 主辦統計人員 機關首長

資料來源：依據戶籍登記、原住民註記及教育程度註記資料編製。  
 填表說明：1.本表戶長係指共同生活戶及單獨生活戶戶長。  
 2.未滿15歲之教育程度併入國小畢業以下，跳級升學者除外。  
 3.本表編製完竣，經機關長官核章後自存，並應由網際網路通報直轄市或縣（市）政府戶政單位。  
 製表日期：105年12月31日18時40分53秒





宜蘭縣南澳鄉 已設戶籍外來人口數按性別、年齡及原屬國籍(地區)分  
中華民國105年底  
總計

單位：人

RLRP0838B


區域別	性別	總計	0 ~ 4 歲						5 ~ 9 歲					
			合計	0歲	1歲	2歲	3歲	4歲	合計	5歲	6歲	7歲	8歲	9歲
總計	計	15	3	-	1	1	-	1	1	-	-	1	-	-
	男	2	2	-	-	1	-	1	-	-	-	-	-	
	女	13	1	-	1	-	-	-	1	-	-	1	-	

區域別	性別	10 ~ 14 歲						15 ~ 19 歲					
		合計	10歲	11歲	12歲	13歲	14歲	合計	15歲	16歲	17歲	18歲	19歲
總計	計	1	-	1	-	-	-	-	-	-	-	-	-
	男	-	-	-	-	-	-	-	-	-	-	-	-
	女	1	-	1	-	-	-	-	-	-	-	-	-

區域別	性別	20 ~ 24 歲						25 ~ 29 歲					
		合計	20歲	21歲	22歲	23歲	24歲	合計	25歲	26歲	27歲	28歲	29歲
總計	計	-	-	-	-	-	-	1	-	-	-	-	-
	男	-	-	-	-	-	-	-	-	-	-	-	-
	女	-	-	-	-	-	-	1	-	-	-	-	1

區域別	性別	30 ~ 34 歲						35 ~ 39 歲					
		合計	30歲	31歲	32歲	33歲	34歲	合計	35歲	36歲	37歲	38歲	39歲
總計	計	4	1	-	-	1	2	2	-	-	-	-	2
	男	-	-	-	-	-	-	-	-	-	-	-	-
	女	4	1	-	-	1	2	2	-	-	-	-	2

區域別	性別	40 ~ 44 歲						45 ~ 49 歲					
		合計	40歲	41歲	42歲	43歲	44歲	合計	45歲	46歲	47歲	48歲	49歲
總計	計	1	-	-	1	-	-	2	1	-	1	-	-
	男	-	-	-	-	-	-	-	-	-	-	-	-
	女	1	-	-	1	-	-	2	1	-	1	-	-





編製機關	宜蘭縣南澳鄉戶政事務所
表號	1222-01-07-3

公開類  
年報 次年1月15日前編送  
年終人口靜態統計報表之11

宜蘭縣南澳鄉 已設戶籍外來人口數按性別、年齡及原屬國籍(地區)分(續1)  
中華民國105年底  
總計

單位：人

RLRP0838B

區域別	性別	50 ~ 54 歲						55 ~ 59 歲					
		合計	50歲	51歲	52歲	53歲	54歲	合計	55歲	56歲	57歲	58歲	59歲
總計	計	-	-	-	-	-	-	-	-	-	-	-	-
	男女	-	-	-	-	-	-	-	-	-	-	-	-

區域別	性別	60 ~ 64 歲						65 ~ 69 歲					
		合計	60歲	61歲	62歲	63歲	64歲	合計	65歲	66歲	67歲	68歲	69歲
總計	計	-	-	-	-	-	-	-	-	-	-	-	-
	男女	-	-	-	-	-	-	-	-	-	-	-	-

區域別	性別	70 ~ 74 歲						75 ~ 79 歲					
		合計	70歲	71歲	72歲	73歲	74歲	合計	75歲	76歲	77歲	78歲	79歲
總計	計	-	-	-	-	-	-	-	-	-	-	-	-
	男女	-	-	-	-	-	-	-	-	-	-	-	-


  

區域別	性別	80 ~ 84 歲						85 ~ 89 歲					
		合計	80歲	81歲	82歲	83歲	84歲	合計	85歲	86歲	87歲	88歲	89歲
總計	計	-	-	-	-	-	-	-	-	-	-	-	-
	男女	-	-	-	-	-	-	-	-	-	-	-	-

區域別	性別	90 ~ 94 歲						95 ~ 99 歲						100歲以上
		合計	90歲	91歲	92歲	93歲	94歲	合計	95歲	96歲	97歲	98歲	99歲	
總計	計	-	-	-	-	-	-	-	-	-	-	-	-	-
	男女	-	-	-	-	-	-	-	-	-	-	-	-	-





公開類  
年報 次年1月15日前編送  
年終人口靜態統計報表之11

宜蘭縣南澳鄉 已設戶籍外來人口數按性別、年齡及原屬國籍(地區)分(續2)  
中華民國105年底  
臺灣地區無戶籍國民

單位：人

RLRP0838B

區域別	性別	總計	0 ~ 4 歲					5 ~ 9 歲						
			合計	0歲	1歲	2歲	3歲	4歲	合計	5歲	6歲	7歲	8歲	9歲
總計	計	2	1	-	1	-	-	-	-	-	-	-	-	-
	男	-	-	-	-	-	-	-	-	-	-	-	-	-
	女	2	1	-	1	-	-	-	-	-	-	-	-	-

區域別	性別	10 ~ 14 歲					15 ~ 19 歲						
		合計	10歲	11歲	12歲	13歲	14歲	合計	15歲	16歲	17歲	18歲	19歲
總計	計	1	-	1	-	-	-	-	-	-	-	-	-
	男	-	-	-	-	-	-	-	-	-	-	-	-
	女	1	-	1	-	-	-	-	-	-	-	-	-

區域別	性別	20 ~ 24 歲					25 ~ 29 歲						
		合計	20歲	21歲	22歲	23歲	24歲	合計	25歲	26歲	27歲	28歲	29歲
總計	計	-	-	-	-	-	-	-	-	-	-	-	-
	男	-	-	-	-	-	-	-	-	-	-	-	-
	女	-	-	-	-	-	-	-	-	-	-	-	-

區域別	性別	30 ~ 34 歲					35 ~ 39 歲						
		合計	30歲	31歲	32歲	33歲	34歲	合計	35歲	36歲	37歲	38歲	39歲
總計	計	-	-	-	-	-	-	-	-	-	-	-	-
	男	-	-	-	-	-	-	-	-	-	-	-	-
	女	-	-	-	-	-	-	-	-	-	-	-	-

區域別	性別	40 ~ 44 歲					45 ~ 49 歲						
		合計	40歲	41歲	42歲	43歲	44歲	合計	45歲	46歲	47歲	48歲	49歲
總計	計	-	-	-	-	-	-	-	-	-	-	-	-
	男	-	-	-	-	-	-	-	-	-	-	-	-
	女	-	-	-	-	-	-	-	-	-	-	-	-





宜蘭縣南澳鄉 已設戶籍外來人口數按性別、年齡及原屬國籍(地區)分(續3)  
中華民國105年底  
臺灣地區無戶籍國民

單位：人

RLRP0838B

區域別	性別	50 ~ 54 歲						55 ~ 59 歲					
		合計	50歲	51歲	52歲	53歲	54歲	合計	55歲	56歲	57歲	58歲	59歲
總計	計	-	-	-	-	-	-	-	-	-	-	-	-
	男女	-	-	-	-	-	-	-	-	-	-	-	-

區域別	性別	60 ~ 64 歲						65 ~ 69 歲					
		合計	60歲	61歲	62歲	63歲	64歲	合計	65歲	66歲	67歲	68歲	69歲
總計	計	-	-	-	-	-	-	-	-	-	-	-	-
	男女	-	-	-	-	-	-	-	-	-	-	-	-

區域別	性別	70 ~ 74 歲						75 ~ 79 歲					
		合計	70歲	71歲	72歲	73歲	74歲	合計	75歲	76歲	77歲	78歲	79歲
總計	計	-	-	-	-	-	-	-	-	-	-	-	-
	男女	-	-	-	-	-	-	-	-	-	-	-	-

區域別	性別	80 ~ 84 歲						85 ~ 89 歲					
		合計	80歲	81歲	82歲	83歲	84歲	合計	85歲	86歲	87歲	88歲	89歲
總計	計	-	-	-	-	-	-	-	-	-	-	-	-
	男女	-	-	-	-	-	-	-	-	-	-	-	-

區域別	性別	90 ~ 94 歲						95 ~ 99 歲						100歲以上
		合計	90歲	91歲	92歲	93歲	94歲	合計	95歲	96歲	97歲	98歲	99歲	
總計	計	-	-	-	-	-	-	-	-	-	-	-	-	-
	男女	-	-	-	-	-	-	-	-	-	-	-	-	-





公開類  
年報 次年1月15日前編送  
年終人口靜態統計報表之11

宜蘭縣南澳鄉 已設戶籍外來人口數按性別、年齡及原屬國籍(地區)分(續4)  
中華民國105年底  
大陸地區

單位：人

RLRP0838B

區域別	性別	總計	0 ~ 4 歲						5 ~ 9 歲					
			合計	0歲	1歲	2歲	3歲	4歲	合計	5歲	6歲	7歲	8歲	9歲
總計	計	6	2	-	-	1	-	1	1	-	-	1	-	-
	男	2	2	-	-	1	-	1	-	-	-	-	-	
	女	4	-	-	-	-	-	-	1	-	-	1	-	

區域別	性別	10 ~ 14 歲						15 ~ 19 歲					
		合計	10歲	11歲	12歲	13歲	14歲	合計	15歲	16歲	17歲	18歲	19歲
總計	計	-	-	-	-	-	-	-	-	-	-	-	-
	男	-	-	-	-	-	-	-	-	-	-	-	-
	女	-	-	-	-	-	-	-	-	-	-	-	-

區域別	性別	20 ~ 24 歲						25 ~ 29 歲					
		合計	20歲	21歲	22歲	23歲	24歲	合計	25歲	26歲	27歲	28歲	29歲
總計	計	-	-	-	-	-	-	-	-	-	-	-	-
	男	-	-	-	-	-	-	-	-	-	-	-	-
	女	-	-	-	-	-	-	-	-	-	-	-	-

區域別	性別	30 ~ 34 歲						35 ~ 39 歲					
		合計	30歲	31歲	32歲	33歲	34歲	合計	35歲	36歲	37歲	38歲	39歲
總計	計	-	-	-	-	-	-	1	-	-	-	-	1
	男	-	-	-	-	-	-	-	-	-	-	-	-
	女	-	-	-	-	-	-	1	-	-	-	-	1

區域別	性別	40 ~ 44 歲						45 ~ 49 歲					
		合計	40歲	41歲	42歲	43歲	44歲	合計	45歲	46歲	47歲	48歲	49歲
總計	計	1	-	-	1	-	-	1	1	-	-	-	-
	男	-	-	-	-	-	-	-	-	-	-	-	-
	女	1	-	-	1	-	-	1	1	-	-	-	-





宜蘭縣南澳鄉 已設戶籍外來人口數按性別、年齡及原屬國籍(地區)分(續5)  
中華民國105年底  
大陸地區

RLRP0838B

單位：人

區域別	性別	50 ~ 54 歲						55 ~ 59 歲					
		合計	50歲	51歲	52歲	53歲	54歲	合計	55歲	56歲	57歲	58歲	59歲
總計	計	-	-	-	-	-	-	-	-	-	-	-	-
	男女	-	-	-	-	-	-	-	-	-	-	-	-

區域別	性別	60 ~ 64 歲						65 ~ 69 歲					
		合計	60歲	61歲	62歲	63歲	64歲	合計	65歲	66歲	67歲	68歲	69歲
總計	計	-	-	-	-	-	-	-	-	-	-	-	-
	男女	-	-	-	-	-	-	-	-	-	-	-	-

區域別	性別	70 ~ 74 歲						75 ~ 79 歲					
		合計	70歲	71歲	72歲	73歲	74歲	合計	75歲	76歲	77歲	78歲	79歲
總計	計	-	-	-	-	-	-	-	-	-	-	-	-
	男女	-	-	-	-	-	-	-	-	-	-	-	-

區域別	性別	80 ~ 84 歲						85 ~ 89 歲					
		合計	80歲	81歲	82歲	83歲	84歲	合計	85歲	86歲	87歲	88歲	89歲
總計	計	-	-	-	-	-	-	-	-	-	-	-	-
	男女	-	-	-	-	-	-	-	-	-	-	-	-

區域別	性別	90 ~ 94 歲						95 ~ 99 歲						100歲以上
		合計	90歲	91歲	92歲	93歲	94歲	合計	95歲	96歲	97歲	98歲	99歲	
總計	計	-	-	-	-	-	-	-	-	-	-	-	-	-
	男女	-	-	-	-	-	-	-	-	-	-	-	-	-





公開類  
年報 次年1月15日前編送  
年終人口靜態統計報表之11

宜蘭縣南澳鄉 已設戶籍外來人口數按性別、年齡及原屬國籍(地區)分(續6)  
中華民國105年底  
港澳地區

RLRP0838B

單位：人

區域別	性別	總計	0 ~ 4 歲						5 ~ 9 歲					
			合計	0歲	1歲	2歲	3歲	4歲	合計	5歲	6歲	7歲	8歲	9歲
總計	計	-	-	-	-	-	-	-	-	-	-	-	-	-
	男	-	-	-	-	-	-	-	-	-	-	-	-	-
	女	-	-	-	-	-	-	-	-	-	-	-	-	-

區域別	性別	10 ~ 14 歲						15 ~ 19 歲					
		合計	10歲	11歲	12歲	13歲	14歲	合計	15歲	16歲	17歲	18歲	19歲
總計	計	-	-	-	-	-	-	-	-	-	-	-	-
	男	-	-	-	-	-	-	-	-	-	-	-	-
	女	-	-	-	-	-	-	-	-	-	-	-	-

區域別	性別	20 ~ 24 歲						25 ~ 29 歲					
		合計	20歲	21歲	22歲	23歲	24歲	合計	25歲	26歲	27歲	28歲	29歲
總計	計	-	-	-	-	-	-	-	-	-	-	-	-
	男	-	-	-	-	-	-	-	-	-	-	-	-
	女	-	-	-	-	-	-	-	-	-	-	-	-

區域別	性別	30 ~ 34 歲						35 ~ 39 歲					
		合計	30歲	31歲	32歲	33歲	34歲	合計	35歲	36歲	37歲	38歲	39歲
總計	計	-	-	-	-	-	-	-	-	-	-	-	-
	男	-	-	-	-	-	-	-	-	-	-	-	-
	女	-	-	-	-	-	-	-	-	-	-	-	-

區域別	性別	40 ~ 44 歲						45 ~ 49 歲					
		合計	40歲	41歲	42歲	43歲	44歲	合計	45歲	46歲	47歲	48歲	49歲
總計	計	-	-	-	-	-	-	-	-	-	-	-	-
	男	-	-	-	-	-	-	-	-	-	-	-	-
	女	-	-	-	-	-	-	-	-	-	-	-	-







公開類  
年報 次年1月15日前編送  
年終人口靜態統計報表之11

編製機關	宜蘭縣南澳鄉戶政事務所
表號	1222-01-07-3

宜蘭縣南澳鄉 已設戶籍外來人口數按性別、年齡及原屬國籍(地區)分(續7)  
中華民國105年底  
港澳地區

RLRP0838B

單位：人

區域別	性別	50 ~ 54 歲						55 ~ 59 歲					
		合計	50歲	51歲	52歲	53歲	54歲	合計	55歲	56歲	57歲	58歲	59歲
總計	計	-	-	-	-	-	-	-	-	-	-	-	-
	男女	-	-	-	-	-	-	-	-	-	-	-	-

區域別	性別	60 ~ 64 歲						65 ~ 69 歲					
		合計	60歲	61歲	62歲	63歲	64歲	合計	65歲	66歲	67歲	68歲	69歲
總計	計	-	-	-	-	-	-	-	-	-	-	-	-
	男女	-	-	-	-	-	-	-	-	-	-	-	-

區域別	性別	70 ~ 74 歲						75 ~ 79 歲					
		合計	70歲	71歲	72歲	73歲	74歲	合計	75歲	76歲	77歲	78歲	79歲
總計	計	-	-	-	-	-	-	-	-	-	-	-	-
	男女	-	-	-	-	-	-	-	-	-	-	-	-

區域別	性別	80 ~ 84 歲						85 ~ 89 歲					
		合計	80歲	81歲	82歲	83歲	84歲	合計	85歲	86歲	87歲	88歲	89歲
總計	計	-	-	-	-	-	-	-	-	-	-	-	-
	男女	-	-	-	-	-	-	-	-	-	-	-	-

區域別	性別	90 ~ 94 歲						95 ~ 99 歲						100歲以上
		合計	90歲	91歲	92歲	93歲	94歲	合計	95歲	96歲	97歲	98歲	99歲	
總計	計	-	-	-	-	-	-	-	-	-	-	-	-	-
	男女	-	-	-	-	-	-	-	-	-	-	-	-	-





公開類  
年報 次年1月15日前編送  
年終人口靜態統計報表之11

編製機關 宜蘭縣南澳鄉戶政事務所  
表號 1222-01-07-3

宜蘭縣南澳鄉 已設戶籍外來人口數按性別、年齡及原屬國籍(地區)分(續8)  
中華民國105年底  
外國籍

RLRP0838B

單位：人

區域別	性別	總計	0 ~ 4 歲					5 ~ 9 歲						
			合計	0歲	1歲	2歲	3歲	4歲	合計	5歲	6歲	7歲	8歲	9歲
總計	計	7	-	-	-	-	-	-	-	-	-	-	-	-
	男女	-	-	-	-	-	-	-	-	-	-	-	-	-

區域別	性別	10 ~ 14 歲					15 ~ 19 歲						
		合計	10歲	11歲	12歲	13歲	14歲	合計	15歲	16歲	17歲	18歲	19歲
總計	計	-	-	-	-	-	-	-	-	-	-	-	-
	男女	-	-	-	-	-	-	-	-	-	-	-	-

區域別	性別	20 ~ 24 歲					25 ~ 29 歲						
		合計	20歲	21歲	22歲	23歲	24歲	合計	25歲	26歲	27歲	28歲	29歲
總計	計	-	-	-	-	-	-	1	-	-	-	-	1
	男女	-	-	-	-	-	-	1	-	-	-	-	1

區域別	性別	30 ~ 34 歲					35 ~ 39 歲						
		合計	30歲	31歲	32歲	33歲	34歲	合計	35歲	36歲	37歲	38歲	39歲
總計	計	4	1	-	-	1	2	1	-	-	-	-	1
	男女	-	-	-	-	-	-	-	-	-	-	-	-

區域別	性別	40 ~ 44 歲					45 ~ 49 歲						
		合計	40歲	41歲	42歲	43歲	44歲	合計	45歲	46歲	47歲	48歲	49歲
總計	計	-	-	-	-	-	-	1	-	-	1	-	-
	男女	-	-	-	-	-	-	-	-	-	-	-	-





公開類  
年報 次年1月15日前編送  
年終人口靜態統計報表之11

編製機關 宜蘭縣南澳鄉戶政事務所  
表號 1222-01-07-3

宜蘭縣南澳鄉 已設戶籍外來人口數按性別、年齡及原屬國籍(地區)分(續9完)  
中華民國105年底  
外國籍

RLRP0838B

單位：人

區域別	性別	50 ~ 54 歲						55 ~ 59 歲					
		合計	50歲	51歲	52歲	53歲	54歲	合計	55歲	56歲	57歲	58歲	59歲
總計	計	-	-	-	-	-	-	-	-	-	-	-	-
	男女	-	-	-	-	-	-	-	-	-	-	-	-

區域別	性別	60 ~ 64 歲						65 ~ 69 歲					
		合計	60歲	61歲	62歲	63歲	64歲	合計	65歲	66歲	67歲	68歲	69歲
總計	計	-	-	-	-	-	-	-	-	-	-	-	-
	男女	-	-	-	-	-	-	-	-	-	-	-	-

區域別	性別	70 ~ 74 歲						75 ~ 79 歲					
		合計	70歲	71歲	72歲	73歲	74歲	合計	75歲	76歲	77歲	78歲	79歲
總計	計	-	-	-	-	-	-	-	-	-	-	-	-
	男女	-	-	-	-	-	-	-	-	-	-	-	-

區域別	性別	80 ~ 84 歲						85 ~ 89 歲					
		合計	80歲	81歲	82歲	83歲	84歲	合計	85歲	86歲	87歲	88歲	89歲
總計	計	-	-	-	-	-	-	-	-	-	-	-	-
	男女	-	-	-	-	-	-	-	-	-	-	-	-

區域別	性別	90 ~ 94 歲						95 ~ 99 歲						100歲以上
		合計	90歲	91歲	92歲	93歲	94歲	合計	95歲	96歲	97歲	98歲	99歲	
總計	計	-	-	-	-	-	-	-	-	-	-	-	-	-
	男女	-	-	-	-	-	-	-	-	-	-	-	-	-

填表 審核 業務主管人員 主辦統計人員

機關首長

資料來源：依據戶籍登記資料編製。  
填表說明：1.本表係指92年7月以後設戶籍之外來人口。  
2.本表編製完竣，經機關長官核章後自存，並應由網際網路通報直轄市或縣(市)政府戶政單位。  
製表日期：105年12月31日18時41分04秒



公開類  
年報 次年1月15日前編送  
年終人口靜態統計報表之12

宜蘭縣南澳鄉 現住人口數按性別及出生地分  
中華民國105年底

RLRP0838C

單位：人

區域別	性別	總計	本							國						
			合計	新北市	臺北市	桃園市	臺中市	臺南市	高雄市	宜蘭縣	新竹縣	苗栗縣	彰化縣	南投縣	雲林縣	嘉義縣
總計	計	5,938	5,897	131	118	114	40	15	41	4,811	27	19	10	30	3	6
	男	3,113	3,090	58	61	43	17	7	17	2,611	9	8	2	8	1	5
	女	2,825	2,807	73	57	71	23	8	24	2,200	18	11	8	22	2	1



編製機關	宜蘭縣南澳鄉戶政事務所
表號	1222-01-08-3

公開類  
年報 次年1月15日前編送  
年終人口靜態統計報表之12

宜蘭縣南澳鄉 現住人口數按性別及出生地分(續)  
中華民國105年底

RLRP0838C 單位：人

區域別	性別	本國								大陸地區	港澳地區	東南亞地區	其他地區	未詳	
		屏東縣	臺東縣	花蓮縣	澎湖縣	基隆市	新竹市	嘉義市	金門縣						連江縣
總計	計	24	51	409	1	37	7	3	-	-	21	-	8	3	9
	男	13	24	187	-	13	5	1	-	-	17	-	1	-	5
	女	11	27	222	1	24	2	2	-	-	4	-	7	3	4

填表 審核 業務主管人員 主辦統計人員 機關首長

資料來源：依據戶籍登記資料編製。  
填表說明：本表編製完竣，經機關長官核章後自存，並應由網際網路通報直轄市或縣（市）政府戶政單位。  
製表日期：105年12月31日18時46分33秒





公開類  
年報 次年1月15日前編送

編製機關	宜蘭縣南澳鄉戶政事務所
表號	9900-0010-3

年終人口靜態內管統計報表之1

宜蘭縣南澳鄉 年終人口靜態統計項目依比例分配人數表

RLRP083Y0 中華民國105年底 單位：人

區域別	十五歲以上人口數	教育程度註記依比例分配人數
總計	4,724	1

填表 審核 業務主管人員 主辦統計人員 機關首長

填表說明：本表編製完竣，經機關長官核章後自存，並應由網際網路通報直轄市或縣（市）政府戶政單位。  
製表日期：105年12月31日18時46分47秒