

公開類
年報 次年1月15日前編送
年終人口靜態統計報表之8

編製機關 宜蘭縣南澳鄉戶政事務所
表號 1222-02-07-3

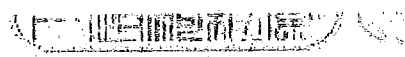
宜蘭縣南澳鄉 十五歲以上現住原住人口數按性別、年齡、原住民身分及教育程度分
中華民國106年底

RLRP08388 總計 單位：人

年 齡 別	性 別	總 計	合 計	識 字 者											
				研 究 所				大 學		專 科		二、三年制		五年制後二年	
				博 士		碩 士		畢 業	肄 業	畢 業	肄 業	畢 業	肄 業	畢 業	肄 業
總計	計	4,143	4,140	1	-	14	34	277	242	124	76	101	8	8	
	男	2,160	2,159	1	-	7	19	138	130	67	46	40	5	5	
	女	1,983	1,981	-	-	7	15	139	112	57	30	61	3	3	
15 ~ 19 歲	計	384	384	-	-	-	-	-	39	-	2	-	-	-	
	男	185	185	-	-	-	-	-	20	-	2	-	-	-	
	女	199	199	-	-	-	-	-	19	-	-	-	-	-	
20 ~ 24 歲	計	453	453	-	-	-	1	34	107	5	4	17	-		
	男	224	224	-	-	-	1	6	58	5	2	-	-		
	女	229	229	-	-	-	-	28	49	-	2	17	-		
25 ~ 29 歲	計	411	411	-	-	1	10	82	41	10	15	13	1		
	男	220	220	-	-	-	4	41	24	4	8	1	-		
	女	191	191	-	-	1	6	41	17	6	7	12	1		
30 ~ 34 歲	計	440	440	-	-	2	11	62	22	23	19	12	-		
	男	245	245	-	-	1	5	33	10	8	11	-	-		
	女	195	195	-	-	1	6	29	12	15	8	12	-		
35 ~ 39 歲	計	373	373	-	-	2	1	35	10	18	6	9	4		
	男	240	240	-	-	-	1	20	8	8	5	6	3		
	女	133	133	-	-	2	-	15	2	10	1	3	1		
40 ~ 44 歲	計	318	318	-	-	3	2	13	7	22	5	11	1		
	男	173	173	-	-	2	1	5	3	9	2	5	-		
	女	145	145	-	-	1	1	8	4	13	3	6	1		
45 ~ 49 歲	計	303	303	-	-	1	5	11	5	21	7	7	-		
	男	164	164	-	-	-	4	4	2	16	4	4	-		
	女	139	139	-	-	1	1	7	3	5	3	3	-		
50 ~ 54 歲	計	363	363	-	-	2	2	13	6	7	7	9	-		
	男	187	187	-	-	1	1	10	2	4	6	7	-		
	女	176	176	-	-	1	1	3	4	3	1	2	-		
55 ~ 59 歲	計	382	382	-	-	1	-	9	1	9	8	10	1		
	男	181	181	-	-	-	-	6	1	6	5	7	1		
	女	201	201	-	-	-	-	3	-	3	3	3	-		
60 ~ 64 歲	計	309	309	-	-	2	2	9	3	5	3	6	-		
	男	161	161	-	-	2	2	7	1	4	1	4	-		
	女	148	148	-	-	-	-	2	2	1	2	2	-		
65 歲以上	計	407	404	1	-	-	-	9	1	4	-	7	1		
	男	180	179	1	-	-	-	6	1	3	-	6	1		
	女	227	225	-	-	-	-	3	-	1	-	1	-		

公開類
年報 次年1月15日前編送

編製機關 宜蘭縣南澳鄉戶政事務所
表號 1222-02-07-3



年終人口靜態統計報表之8


宜蘭縣南澳鄉 十五歲以上現住原住民人口數按性別、年齡、原住民身分及教育程度分(續1)
中華民國106年底

RLRP08388

總計

單位：人

年 齡 別	性 別	識 字 者												不識字者
		高 級 中 等					國 中		初 職		國 小		自 修	
		普通教育(高中)		職業教育(高職)			五專前三年肄業	畢業	肄業	畢業	肄業	畢業		
畢業	肄業	畢業	肄業	畢業	肄業	畢業							肄業	畢業
總計	計	456	322	604	262	92	749	156	1	1	587	32	1	3
	男女	293	178	379	137	13	359	89	-	1	239	18	-	1
15 ~ 19 歲	計	35	157	12	58	50	8	21	-	-	-	2	-	-
	男女	25	81	9	29	4	1	12	-	-	-	2	-	-
20 ~ 24 歲	計	118	57	30	35	23	21	1	-	-	-	-	-	-
	男女	69	32	23	14	4	10	-	-	-	-	-	-	-
25 ~ 29 歲	計	89	32	34	33	7	33	9	-	-	-	1	-	-
	男女	58	15	16	20	1	20	7	-	-	-	1	-	-
30 ~ 34 歲	計	69	31	67	50	9	41	17	-	-	4	1	-	-
	男女	56	23	40	27	2	17	9	-	-	2	1	-	-
35 ~ 39 歲	計	31	22	118	22	1	75	8	-	-	7	4	-	-
	男女	22	15	84	13	1	43	3	-	-	6	3	-	-
40 ~ 44 歲	計	17	3	87	17	-	98	16	-	-	9	7	-	-
	男女	6	3	57	8	-	50	11	-	-	6	5	-	-
45 ~ 49 歲	計	20	8	58	12	-	108	17	-	-	21	2	-	-
	男女	12	4	35	8	-	53	10	-	-	7	1	-	-
50 ~ 54 歲	計	29	2	61	10	1	142	23	-	-	44	5	-	-
	男女	15	1	37	4	1	65	12	-	-	18	3	-	-
55 ~ 59 歲	計	13	5	63	13	-	147	28	-	-	72	2	-	-
	男女	7	3	26	6	-	66	16	-	-	29	-	-	-
60 ~ 64 歲	計	18	4	56	9	-	47	13	-	-	128	3	1	-
	男女	13	-	42	5	-	20	7	-	-	51	2	-	-
65 歲以上	計	17	1	18	3	1	29	3	1	1	302	5	-	3
	男女	10	1	10	2	-	14	2	-	1	120	1	-	1
		7	-	8	1	1	15	1	-	-	182	4	-	2



公開類
年報 次年1月15日前編送
年終人口靜態統計報表之8

編製機關 宜蘭縣南澳鄉戶政事務所
表號 1222-02-07-3

宜蘭縣南澳鄉 十五歲以上現住原住民人口數按性別、年齡、原住民身分及教育程度分(續2)
中華民國106年底
平地原住民

單位：人

RLRP08388

年 齡 別	性 別	總 計	識 字 者											
			合 計	研 究 所				大 學		專 科				
				博 士		碩 士		畢 業	肄 業	二、三年制		五年制後二年		
畢 業	肄 業	畢 業	肄 業	畢 業	肄 業	畢 業	肄 業	畢 業	肄 業	畢 業	肄 業			
總計	計	102	100	-	-	2	2	6	3	1	2	2	-	
	男女	53	52	-	-	1	1	3	-	-	1	1	-	
15 ~ 19 歲	計	12	12	-	-	-	-	-	-	-	-	-	-	
	男女	6	6	-	-	-	-	-	-	-	-	-	-	
20 ~ 24 歲	計	15	15	-	-	-	-	1	2	-	-	1	-	
	男女	8	8	-	-	-	-	-	-	-	-	-	-	
25 ~ 29 歲	計	10	10	-	-	-	-	3	-	-	-	-	-	
	男女	3	3	-	-	-	-	2	-	-	-	-	-	
30 ~ 34 歲	計	12	12	-	-	-	-	2	1	-	-	-	-	
	男女	5	5	-	-	-	-	1	-	-	-	-	-	
35 ~ 39 歲	計	13	13	-	-	1	-	-	-	1	-	-	-	
	男女	6	6	-	-	-	-	-	-	-	-	-	-	
40 ~ 44 歲	計	7	7	-	-	-	1	-	-	-	-	-	-	
	男女	2	2	-	-	-	-	-	-	-	-	-	-	
45 ~ 49 歲	計	6	6	-	-	-	1	-	-	-	-	-	-	
	男女	4	4	-	-	-	1	-	-	-	-	-	-	
50 ~ 54 歲	計	5	5	-	-	-	-	-	-	-	-	-	-	
	男女	2	2	-	-	-	-	-	-	-	-	-	-	
55 ~ 59 歲	計	9	9	-	-	1	-	-	-	-	1	1	-	
	男女	9	9	-	-	1	-	-	-	-	1	1	-	
60 ~ 64 歲	計	6	6	-	-	-	-	-	-	-	1	-	-	
	男女	3	3	-	-	-	-	-	-	-	1	-	-	
65 歲以上	計	7	5	-	-	-	-	-	-	-	-	-	-	
	男女	5	4	-	-	-	-	-	-	-	-	-	-	

公開類
年報 次年1月15日前編送
年終人口靜態統計報表之8

編製機關 宜蘭縣南澳鄉戶政事務所
表號 1222-02-07-3

宜蘭縣南澳鄉 十五歲以上現任原住民人口數按性別、年齡、原住民身分及教育程度分(續3)
中華民國106年底
平地原住民

RLRP08388

單位：人

年 齡 別	性 別	識 字 者										自 修	不識字者	
		高 級 中 等					國 中		初 職		國 小			
		普通教育(高中)		職業教育(高職)			五專前三年肄業	畢 業	肄 業	畢 業	肄 業			畢 業
畢 業	肄 業	畢 業	肄 業	畢 業	肄 業									
總計	計	9	9	16	14	2	16	7	-	-	8	-	1	2
	男	6	6	7	7	1	10	4	-	-	4	-	-	1
15 ~ 19 歲	計	1	5	-	4	1	-	1	-	-	-	-	-	-
	男	-	4	-	1	-	-	1	-	-	-	-	-	-
20 ~ 24 歲	計	1	1	-	3	1	-	-	-	-	-	-	-	-
	男	2	2	1	3	1	2	-	-	-	-	-	-	-
25 ~ 29 歲	計	2	-	2	2	-	1	-	-	-	-	-	-	-
	男	1	-	-	-	-	1	-	-	-	-	-	-	-
30 ~ 34 歲	計	1	-	4	1	-	1	2	-	-	-	-	-	-
	男	1	-	2	2	-	1	1	-	-	-	-	-	-
35 ~ 39 歲	計	-	1	3	3	-	4	-	-	-	-	-	-	-
	男	-	-	2	2	-	2	-	-	-	-	-	-	-
40 ~ 44 歲	計	-	1	1	1	-	-	-	-	-	-	-	-	-
	男	1	1	3	-	-	-	1	-	-	-	-	-	-
45 ~ 49 歲	計	1	-	2	-	-	-	1	-	-	1	-	-	-
	男	1	-	1	-	-	-	-	-	-	1	-	-	-
50 ~ 54 歲	計	-	-	-	-	-	3	-	-	-	2	-	-	-
	男	-	-	-	-	-	2	-	-	-	-	-	-	-
55 ~ 59 歲	計	-	-	-	-	-	1	2	-	-	1	-	-	-
	男	-	-	-	-	-	3	2	-	-	1	-	-	-
60 ~ 64 歲	計	-	-	1	1	-	1	-	-	-	1	-	1	-
	男	-	-	1	1	-	1	-	-	-	1	-	1	-
65 歲以上	計	1	-	-	-	-	1	-	-	-	3	-	-	2
	男	1	-	-	-	-	1	-	-	-	2	-	-	1

公開類
年報 次年1月15日前編送
年終人口靜態統計報表之8

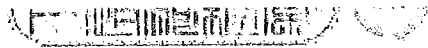
編製機關 宜蘭縣南澳鄉戶政事務所
表號 1222-02-07-3

宜蘭縣南澳鄉 十五歲以上現住原住民人口數按性別、年齡、原住民身分及教育程度分(續4)
中華民國106年底
山地原住民

RLRP08388

單位：人

年 齡 別	性 別	總 計	識 字 者											
			合 計	研 究 所				大 學				專 科		
				博 士		碩 士		大 學		二、三年制		五年制後二年		
畢業	肄業	畢業	肄業	畢業	肄業	畢業	肄業	畢業	肄業	畢業	肄業			
總計	計	4,041	4,040	1	-	12	32	271	239	123	74	99	8	
	男	2,107	2,107	1	-	6	18	135	130	67	45	39	5	
	女	1,934	1,933	-	-	6	14	136	109	56	29	60	3	
15 ~ 19 歲	計	372	372	-	-	-	-	-	39	-	2	-	-	
	男	179	179	-	-	-	-	-	20	-	2	-	-	
	女	193	193	-	-	-	-	-	19	-	-	-	-	
20 ~ 24 歲	計	438	438	-	-	-	1	33	105	5	4	16	-	
	男	216	216	-	-	-	1	6	58	5	2	-	-	
	女	222	222	-	-	-	-	27	47	-	2	16	-	
25 ~ 29 歲	計	401	401	-	-	1	10	79	41	10	15	13	1	
	男	217	217	-	-	-	4	39	24	4	8	1	-	
	女	184	184	-	-	1	6	40	17	6	7	12	1	
30 ~ 34 歲	計	428	428	-	-	2	11	60	21	23	19	12	-	
	男	240	240	-	-	1	5	32	10	8	11	-	-	
	女	188	188	-	-	1	6	28	11	15	8	12	-	
35 ~ 39 歲	計	360	360	-	-	1	1	35	10	17	6	9	4	
	男	234	234	-	-	-	1	20	8	8	5	6	3	
	女	126	126	-	-	1	-	15	2	9	1	3	1	
40 ~ 44 歲	計	311	311	-	-	3	1	13	7	22	5	11	1	
	男	171	171	-	-	2	1	5	3	9	2	5	-	
	女	140	140	-	-	1	-	8	4	13	3	6	1	
45 ~ 49 歲	計	297	297	-	-	1	4	11	5	21	7	7	-	
	男	160	160	-	-	-	3	4	2	16	4	4	-	
	女	137	137	-	-	1	1	7	3	5	3	3	-	
50 ~ 54 歲	計	358	358	-	-	2	2	13	6	7	7	9	-	
	男	185	185	-	-	1	1	10	2	4	6	7	-	
	女	173	173	-	-	1	1	3	4	3	1	2	-	
55 ~ 59 歲	計	373	373	-	-	-	-	9	1	9	7	9	1	
	男	172	172	-	-	-	-	6	1	6	4	6	1	
	女	201	201	-	-	-	-	3	-	3	3	3	-	
60 ~ 64 歲	計	303	303	-	-	2	2	9	3	5	2	6	-	
	男	158	158	-	-	2	2	7	1	4	1	4	-	
	女	145	145	-	-	-	-	2	2	1	1	2	-	
65 歲以上	計	400	399	1	-	-	-	9	1	4	-	7	1	
	男	175	175	1	-	-	-	6	1	3	-	6	1	
	女	225	224	-	-	-	-	3	-	1	-	1	-	



公開類
年報 次年1月15日前編送
年終人口靜態統計報表之8

宜蘭縣南澳鄉 十五歲以上現住原住人口數按性別、年齡、原住民身分及教育程度分(續5完)
中華民國106年底
山地原住民

RLRP08388

單位：人

年齡別	性別	識字者											自修	不識字者
		高級中等					國中		初職		國小			
		普通教育(高中)		職業教育(高職)			畢業	肄業	畢業	肄業	畢業	肄業		
畢業	肄業	畢業	肄業	五專前三年肄業	畢業	肄業	畢業	肄業	畢業	肄業	畢業	肄業		
總計	計	447	313	588	248	90	733	149	1	1	579	32	-	1
	男	287	172	372	130	12	349	85	-	1	235	18	-	-
	女	160	141	216	118	78	384	64	1	-	344	14	-	1
15~19歲	計	34	152	12	54	49	8	20	-	-	-	-	2	-
	男	25	77	9	28	4	1	11	-	-	-	-	2	-
	女	9	75	3	26	45	7	9	-	-	-	-	-	-
20~24歲	計	116	55	29	32	22	19	1	-	-	-	-	-	-
	男	67	31	23	11	3	9	-	-	-	-	-	-	-
	女	49	24	6	21	19	10	1	-	-	-	-	-	-
25~29歲	計	87	32	32	31	7	32	9	-	-	-	1	-	-
	男	57	15	16	20	1	20	7	-	-	-	1	-	-
	女	30	17	16	11	6	12	2	-	-	-	-	-	-
30~34歲	計	68	31	63	49	9	40	15	-	-	4	1	-	-
	男	55	23	38	27	2	17	8	-	-	2	1	-	-
	女	13	8	25	22	7	23	7	-	-	2	-	-	-
35~39歲	計	31	21	115	19	1	71	8	-	-	7	4	-	-
	男	22	15	82	11	1	41	3	-	-	6	2	-	-
	女	9	6	33	8	-	30	5	-	-	1	2	-	-
40~44歲	計	16	2	84	17	-	98	15	-	-	9	7	-	-
	男	6	2	56	8	-	50	11	-	-	6	5	-	-
	女	10	-	28	9	-	48	4	-	-	3	2	-	-
45~49歲	計	19	8	56	12	-	108	16	-	-	20	2	-	-
	男	11	4	34	8	-	53	10	-	-	6	1	-	-
	女	8	4	22	4	-	55	6	-	-	14	1	-	-
50~54歲	計	29	2	61	10	1	139	23	-	-	42	5	-	-
	男	15	1	37	4	1	63	12	-	-	18	3	-	-
	女	14	1	24	6	-	76	11	-	-	24	2	-	-
55~59歲	計	13	5	63	13	-	144	26	-	-	71	2	-	-
	男	7	3	26	7	-	63	14	-	-	28	-	-	-
	女	6	2	37	6	-	81	12	-	-	43	2	-	-
60~64歲	計	18	4	55	8	-	46	13	-	-	127	3	-	-
	男	13	-	41	4	-	19	7	-	-	51	2	-	-
	女	5	4	14	4	-	27	6	-	-	76	1	-	-
65歲以上	計	16	1	18	3	1	28	3	1	1	299	5	-	1
	男	9	1	10	2	-	13	2	-	1	118	1	-	-
	女	7	-	8	1	1	15	1	1	-	181	4	-	1

填表 審核 業務主管人員 主辦統計人員 機關首長

資料來源：依據戶籍登記、原住民註記及教育程度註記資料編製。
填表說明：本表編製完竣，經機關長官核章後自存，並應由網際網路通報直轄市或縣(市)政府戶政單位。
製表日期：106年12月31日18時51分02秒

