

年終人口靜態統計報表之1

宜蘭縣南澳鄉各村里 戶數、人口數按戶別及性別分
中華民國106年底

RLRP08381

單位：戶；人

區域別	戶別	戶口數			
		戶數	計	男	女
總計	合計	1,952	5,900	3,084	2,816
	共同生活戶	1,369	5,317	2,724	2,593
	共同事業戶	-	-	-	-
	單獨生活戶	583	583	360	223
南澳村	合計	491	1,474	773	701
	共同生活戶	338	1,321	676	645
	共同事業戶	-	-	-	-
	單獨生活戶	153	153	97	56
碧候村	合計	394	1,240	645	595
	共同生活戶	300	1,146	590	556
	共同事業戶	-	-	-	-
	單獨生活戶	94	94	55	39
東岳村	合計	174	558	271	287
	共同生活戶	120	504	241	263
	共同事業戶	-	-	-	-
	單獨生活戶	54	54	30	24
金岳村	合計	182	564	280	284
	共同生活戶	136	518	252	266
	共同事業戶	-	-	-	-
	單獨生活戶	46	46	28	18
武塔村	合計	194	544	299	245
	共同生活戶	130	480	256	224
	共同事業戶	-	-	-	-
	單獨生活戶	64	64	43	21
金洋村	合計	220	598	321	277
	共同生活戶	145	523	271	252
	共同事業戶	-	-	-	-
	單獨生活戶	75	75	50	25
澳花村	合計	297	922	495	427
	共同生活戶	200	825	438	387
	共同事業戶	-	-	-	-
	單獨生活戶	97	97	57	40

填表

審核

業務主管人員
主辦統計人員

機關首長

資料來源：1.依據戶籍登記資料編製。

2.無人之村里不列入統計。

填表說明：本表編製完竣，經機關長官核章後自存，並應由網際網路通報直轄市或縣（市）政府戶政單位。

製表日期：106年12月31日18時50分00秒



公開類
年報 次年1月15日前編送
年終人口靜態統計報表之2

編製機關 宜蘭縣南澳鄉戶政事務所
表號 1511-00-01-3


宜蘭縣南澳鄉 十五歲以上現住人口數按性別、年齡及教育程度分
中華民國106年底

RLRP08382

單位：人

年齡別	性別	總計	識 字 者										
			合計	研 究 所				大 學		專		科	
				博 士		碩 士		畢 業	肄 業	二、三年制		五年制後二年	
				畢 業	肄 業	畢 業	肄 業			畢 業	肄 業	畢 業	肄 業
總計	計	4,732	4,726	1	-	20	36	327	264	139	79	120	11
	男	2,499	2,498	1	-	11	20	162	140	76	47	52	6
	女	2,233	2,228	-	-	9	16	165	124	63	32	68	5
15 ~ 19 歲	計	403	403	-	-	-	-	-	41	-	2	-	-
	男	197	197	-	-	-	-	-	21	-	2	-	-
	女	206	206	-	-	-	-	-	20	-	-	-	-
20 ~ 24 歲	計	493	493	-	-	-	1	44	117	5	4	19	-
	男	237	237	-	-	-	1	7	61	5	2	1	-
	女	256	256	-	-	-	-	37	56	-	2	18	-
25 ~ 29 歲	計	450	450	-	-	2	10	94	44	11	15	14	1
	男	237	237	-	-	-	4	47	25	5	8	1	-
	女	213	213	-	-	2	6	47	19	6	7	13	1
30 ~ 34 歲	計	472	472	-	-	2	12	71	25	24	19	13	1
	男	262	262	-	-	1	5	37	13	9	11	-	1
	女	210	210	-	-	1	7	34	12	15	8	13	-
35 ~ 39 歲	計	416	416	-	-	3	1	40	12	19	7	9	4
	男	259	259	-	-	1	1	22	10	8	5	6	3
	女	157	157	-	-	2	-	18	2	11	2	3	1
40 ~ 44 歲	計	364	364	-	-	3	2	16	7	24	6	12	1
	男	201	201	-	-	2	1	6	3	10	2	5	-
	女	163	163	-	-	1	1	10	4	14	4	7	1
45 ~ 49 歲	計	368	368	-	-	1	5	14	5	26	7	11	2
	男	197	197	-	-	-	4	7	2	19	4	7	-
	女	171	171	-	-	1	1	7	3	7	3	4	2
50 ~ 54 歲	計	436	436	-	-	3	2	14	7	8	8	13	-
	男	236	236	-	-	1	1	11	2	4	7	10	-
	女	200	200	-	-	2	1	3	5	4	1	3	-
55 ~ 59 歲	計	447	447	-	-	4	-	9	2	10	8	12	1
	男	226	226	-	-	4	-	6	1	6	5	9	1
	女	221	221	-	-	-	-	3	1	4	3	3	-
60 ~ 64 歲	計	365	364	-	-	2	3	11	3	8	3	8	-
	男	199	199	-	-	2	3	9	1	7	1	6	-
	女	166	165	-	-	-	-	2	2	1	2	2	-
65 歲以上	計	518	513	1	-	-	-	14	1	4	-	9	1
	男	248	247	1	-	-	-	10	1	3	-	7	1
	女	270	266	-	-	-	-	4	-	1	-	2	-





年終人口靜態統計報表之2 宜蘭縣南澳鄉 十五歲以上現住人口數按性別、年齡及教育程度分(續)
中華民國106年底

RLRP08382 單位：人

年 齡 別	性 別	識 字 者											不識字者	
		高 級 中 等					國 中		初 職		國 小			自 修
		普通教育(高中)		職業教育(高職)			五專前三年肄業	肄業	肄業	肄業	肄業	肄業		
		畢 業	肄 業	畢 業	肄 業	畢 業								
總計	計	502	337	709	296	97	893	174	2	1	667	49	2	6
	男	322	185	434	155	14	465	101	1	1	280	25	-	1
	女	180	152	275	141	83	428	73	1	-	387	24	2	5
15 ~ 19 歲	計	36	162	15	64	52	8	21	-	-	-	2	-	-
	男	26	83	12	33	5	1	12	-	-	-	2	-	-
	女	10	79	3	31	47	7	9	-	-	-	-	-	-
20 ~ 24 歲	計	121	57	35	42	25	22	1	-	-	-	-	-	-
	男	71	32	25	17	4	11	-	-	-	-	-	-	-
	女	50	25	10	25	21	11	1	-	-	-	-	-	-
25 ~ 29 歲	計	93	32	39	36	8	39	10	-	-	-	2	-	-
	男	59	15	16	21	1	26	8	-	-	-	1	-	-
	女	34	17	23	15	7	13	2	-	-	-	1	-	-
30 ~ 34 歲	計	71	32	72	54	9	42	19	-	-	5	1	-	-
	男	56	24	43	29	2	18	10	-	-	2	1	-	-
	女	15	8	29	25	7	24	9	-	-	3	-	-	-
35 ~ 39 歲	計	35	25	133	24	1	81	10	-	-	8	4	-	-
	男	24	17	90	14	1	45	3	-	-	7	2	-	-
	女	11	8	43	10	-	36	7	-	-	1	2	-	-
40 ~ 44 歲	計	20	4	98	21	-	115	19	-	-	9	7	-	-
	男	8	3	64	11	-	62	13	-	-	6	5	-	-
	女	12	1	34	10	-	53	6	-	-	3	2	-	-
45 ~ 49 歲	計	27	8	70	14	-	133	18	-	-	23	4	-	-
	男	15	4	40	8	-	65	11	-	-	8	3	-	-
	女	12	4	30	6	-	68	7	-	-	15	1	-	-
50 ~ 54 歲	計	34	3	79	12	1	177	25	-	-	45	5	-	-
	男	18	1	46	5	1	94	13	-	-	19	3	-	-
	女	16	2	33	7	-	83	12	-	-	26	2	-	-
55 ~ 59 歲	計	22	6	78	16	-	172	29	-	-	75	3	-	-
	男	15	3	32	9	-	87	17	-	-	30	1	-	-
	女	7	3	46	7	-	85	12	-	-	45	2	-	-
60 ~ 64 歲	計	22	5	65	10	-	58	18	-	-	142	5	1	1
	男	17	1	50	6	-	27	11	-	-	55	3	-	-
	女	5	4	15	4	-	31	7	-	-	87	2	1	1
65 歲以上	計	21	3	25	3	1	46	4	2	1	360	16	1	5
	男	13	2	16	2	-	29	3	1	1	153	4	-	1
	女	8	1	9	1	1	17	1	1	-	207	12	1	4

填表 審核 業務主管人員 主辦統計人員 機關首長

資料來源：依據戶籍登記及教育程度註記資料編製。
填表說明：本表編製完竣，經機關長官核章後自存，並應由網際網路通報直轄市或縣(市)政府戶政單位。
製表日期：106年12月31日18時50分05秒





公開類
年報 次年1月15日前編送

編製機關 宜蘭縣南澳鄉戶政事務所
表號 1222-01-03-3

年終人口靜態統計報表之3

宜蘭縣南澳鄉 現住人口數按性別、年齡及婚姻狀況分
中華民國106年底

RLRP08383

單位：人

年 齡 別	總計			未婚			有偶			離婚			喪偶		
	計	男	女	計	男	女	計	男	女	計	男	女	計	男	女
總 計	5,900	3,084	2,816	2,627	1,461	1,166	2,380	1,270	1,110	535	288	247	358	65	293
未滿15歲	1,168	585	583	1,168	585	583	-	-	-	-	-	-	-	-	-
15 ~ 19 歲	403	197	206	392	196	196	10	1	9	1	-	1	-	-	-
20 ~ 24 歲	493	237	256	371	192	179	114	42	72	8	3	5	-	-	-
25 ~ 29 歲	450	237	213	236	143	93	178	78	100	33	16	17	3	-	3
30 ~ 34 歲	472	262	210	173	120	53	247	118	129	48	23	25	4	1	3
35 ~ 39 歲	416	259	157	101	76	25	263	153	110	48	29	19	4	1	3
40 ~ 44 歲	364	201	163	53	42	11	239	127	112	64	30	34	8	2	6
45 ~ 49 歲	368	197	171	40	31	9	254	134	120	62	32	30	12	-	12
50 ~ 54 歲	436	236	200	40	34	6	289	147	142	80	50	30	27	5	22
55 ~ 59 歲	447	226	221	20	17	3	295	153	142	78	44	34	54	12	42
60 ~ 64 歲	365	199	166	20	14	6	244	151	93	61	27	34	40	7	33
65 ~ 69 歲	181	97	84	2	2	-	108	71	37	27	17	10	44	7	37
70 ~ 74 歲	107	53	54	1	1	-	59	36	23	10	9	1	37	7	30
75 ~ 79 歲	99	40	59	4	4	-	43	28	15	8	2	6	44	6	38
80 ~ 84 歲	71	30	41	1	1	-	28	22	6	4	4	-	38	3	35
85 ~ 89 歲	49	20	29	4	2	2	8	8	-	3	2	1	34	8	26
90 ~ 94 歲	9	7	2	1	1	-	1	1	-	-	-	-	7	5	2
95 ~ 99 歲	2	1	1	-	-	-	-	-	-	-	-	-	2	1	1
100歲以上	-	-	-	-	-	-	-	-	-	-	-	-	-	-	-

填表

審核

業務主管人員
主辦統計人員

機關首長

資料來源：依據戶籍登記資料編製。

填表說明：本表編製完竣，經機關長官核章後自存，並應由網際網路通報直轄市或縣（市）政府戶政單位。

製表日期：106年12月31日18時50分14秒





公開類
年報 次年1月15日前編送
年終人口靜態統計報表之4

編製機關 宜蘭縣南澳鄉戶政事務所
表號 1222-02-02-3

宜蘭縣南澳鄉各村里 現住原住民戶數、人口數按戶別及性別分
中華民國106年底

RLRP08384

單位：戶；人

區域別	戶別	總計				平地原住民				山地原住民			
		戶數	計	男	女	戶數	計	男	女	戶數	計	男	女
總計	合計	1,722	5,267	2,726	2,541	23	131	69	62	1,699	5,136	2,657	2,479
	共同生活戶	1,259	4,804	2,446	2,358	17	125	65	60	1,242	4,679	2,381	2,298
	共同事業戶	-	-	-	-	-	-	-	-	-	-	-	-
	單獨生活戶	463	463	280	183	6	6	4	2	457	457	276	181
南澳村	合計	410	1,242	645	597	7	42	21	21	403	1,200	624	576
	共同生活戶	295	1,127	572	555	5	40	20	20	290	1,087	552	535
	共同事業戶	-	-	-	-	-	-	-	-	-	-	-	-
	單獨生活戶	115	115	73	42	2	2	1	1	113	113	72	41
碧候村	合計	363	1,143	597	546	2	20	8	12	361	1,123	589	534
	共同生活戶	284	1,064	551	513	2	20	8	12	282	1,044	543	501
	共同事業戶	-	-	-	-	-	-	-	-	-	-	-	-
	單獨生活戶	79	79	46	33	-	-	-	-	79	79	46	33
東岳村	合計	161	507	246	261	2	10	6	4	159	497	240	257
	共同生活戶	116	462	221	241	1	9	5	4	115	453	216	237
	共同事業戶	-	-	-	-	-	-	-	-	-	-	-	-
	單獨生活戶	45	45	25	20	1	1	1	-	44	44	24	20
金岳村	合計	169	528	262	266	-	7	3	4	169	521	259	262
	共同生活戶	130	489	239	250	-	7	3	4	130	482	236	246
	共同事業戶	-	-	-	-	-	-	-	-	-	-	-	-
	單獨生活戶	39	39	23	16	-	-	-	-	39	39	23	16
武塔村	合計	151	445	234	211	2	14	6	8	149	431	228	203
	共同生活戶	108	402	209	193	2	14	6	8	106	388	203	185
	共同事業戶	-	-	-	-	-	-	-	-	-	-	-	-
	單獨生活戶	43	43	25	18	-	-	-	-	43	43	25	18
金洋村	合計	214	577	313	264	2	13	11	2	212	564	302	262
	共同生活戶	145	508	265	243	2	13	11	2	143	495	254	241
	共同事業戶	-	-	-	-	-	-	-	-	-	-	-	-
	單獨生活戶	69	69	48	21	-	-	-	-	69	69	48	21
澳花村	合計	254	825	429	396	8	25	14	11	246	800	415	385
	共同生活戶	181	752	389	363	5	22	12	10	176	730	377	353
	共同事業戶	-	-	-	-	-	-	-	-	-	-	-	-
	單獨生活戶	73	73	40	33	3	3	2	1	70	70	38	32

填表

審核

業務主管人員
主辦統計人員

機關首長

資料來源：依據戶籍登記及原住民註記資料編製。
填表說明：本表編製完竣，經機關長官核章後自存，並應由網際網路通報直轄市或縣（市）政府戶政單位。
製表日期：106年12月31日18時50分25秒







宜蘭縣南澳鄉 十五歲以上現住人口數按性別、年齡、婚姻狀況及教育程度分
中華民國106年底

RLRP08385

單位：人

教育程度別	性別	總計									
		總計	15 ~ 19 歲	20 ~ 24 歲	25 ~ 29 歲	30 ~ 34 歲	35 ~ 39 歲	40 ~ 44 歲	45 ~ 49 歲	50 ~ 54 歲	55 ~ 59 歲
總計	計	4,732	403	493	450	472	416	364	368	436	447
	男	2,499	197	237	237	262	259	201	197	236	226
	女	2,233	206	256	213	210	157	163	171	200	221
博士畢業	計	1	-	-	-	-	-	-	-	-	-
	男	1	-	-	-	-	-	-	-	-	-
	女	-	-	-	-	-	-	-	-	-	-
碩士畢業	計	20	-	-	2	2	3	3	1	3	4
	男	11	-	-	-	1	1	2	-	1	4
	女	9	-	-	2	1	2	1	1	2	-
大學畢業	計	363	-	45	104	83	41	18	19	16	9
	男	182	-	8	51	42	23	7	11	12	6
	女	181	-	37	53	41	18	11	8	4	3
專科畢業	計	259	-	24	25	37	28	36	37	21	22
	男	128	-	6	6	9	14	15	26	14	15
	女	131	-	18	19	28	14	21	11	7	7
高中畢業	計	1,565	94	277	192	188	191	132	111	128	111
	男	949	61	159	108	124	132	77	61	73	54
	女	616	33	118	84	64	59	55	50	55	57
國中畢業	計	1,625	286	146	115	137	131	140	155	193	194
	男	820	122	64	63	73	77	76	77	101	99
	女	805	164	82	52	64	54	64	78	92	95
國小畢業以下	計	899	23	1	12	25	22	35	45	75	107
	男	408	14	-	9	13	12	24	22	35	48
	女	491	9	1	3	12	10	11	23	40	59





公開類
年報 次年1月15日前編送

編製機關	宜蘭縣南澳鄉戶政事務所
表號	1222-01-04-3

年終人口靜態統計報表之5

宜蘭縣南澳鄉 十五歲以上現住人口數按性別、年齡、婚姻狀況及教育程度分(續1)
中華民國106年底

RLRP08385

單位：人

教育程度別	性別	總計								
		60 ~ 64 歲	65 ~ 69 歲	70 ~ 74 歲	75 ~ 79 歲	80 ~ 84 歲	85 ~ 89 歲	90 ~ 94 歲	95 ~ 99 歲	100歲以上
總計	計	365	181	107	99	71	49	9	2	-
	男	199	97	53	40	30	20	7	1	-
	女	166	84	54	59	41	29	2	1	-
博士畢業	計	-	-	1	-	-	-	-	-	-
	男	-	-	1	-	-	-	-	-	-
	女	-	-	-	-	-	-	-	-	-
碩士畢業	計	2	-	-	-	-	-	-	-	-
	男	2	-	-	-	-	-	-	-	-
	女	-	-	-	-	-	-	-	-	-
大學畢業	計	14	9	1	1	1	1	1	-	-
	男	12	7	-	-	1	1	1	-	-
	女	2	2	1	1	-	-	-	-	-
專科畢業	計	16	6	1	1	1	4	-	-	-
	男	13	4	1	-	1	4	-	-	-
	女	3	2	-	1	-	-	-	-	-
高中畢業	計	93	25	10	6	3	3	1	-	-
	男	69	15	6	5	2	2	1	-	-
	女	24	10	4	1	1	1	-	-	-
國中畢業	計	73	24	9	10	6	4	2	-	-
	男	34	14	5	6	4	3	2	-	-
	女	39	10	4	4	2	1	-	-	-
國小畢業以下	計	167	117	85	81	60	37	5	2	-
	男	69	57	40	29	22	10	3	1	-
	女	98	60	45	52	38	27	2	1	-



公開類
年報 次年1月15日前編送
年終人口靜態統計報表之5

宜蘭縣南澳鄉 十五歲以上現住人口數按性別、年齡、婚姻狀況及教育程度分(續2)
中華民國106年底

RLRP08385

單位：人

教育程度別	性別	未婚									
		總計	15 ~ 19 歲	20 ~ 24 歲	25 ~ 29 歲	30 ~ 34 歲	35 ~ 39 歲	40 ~ 44 歲	45 ~ 49 歲	50 ~ 54 歲	55 ~ 59 歲
總計	計	1,459	392	371	236	173	101	53	40	40	20
	男	876	196	192	143	120	76	42	31	34	17
	女	583	196	179	93	53	25	11	9	6	3
博士畢業	計	-	-	-	-	-	-	-	-	-	-
	男	-	-	-	-	-	-	-	-	-	-
	女	-	-	-	-	-	-	-	-	-	-
碩士畢業	計	4	-	-	2	2	-	-	-	-	-
	男	1	-	-	-	1	-	-	-	-	-
	女	3	-	-	2	1	-	-	-	-	-
大學畢業	計	190	-	40	82	45	11	4	4	2	1
	男	88	-	6	45	26	6	-	2	1	1
	女	102	-	34	37	19	5	4	2	1	-
專科畢業	計	39	-	20	6	5	5	3	-	-	-
	男	12	-	6	2	2	2	-	-	-	-
	女	27	-	14	4	3	3	3	-	-	-
高中畢業	計	558	91	224	91	68	40	15	7	15	5
	男	362	60	131	55	51	30	14	5	11	3
	女	196	31	93	36	17	10	1	2	4	2
國中畢業	計	565	278	86	46	46	36	21	21	14	8
	男	334	122	49	34	34	31	20	18	14	7
	女	231	156	37	12	12	5	1	3	-	1
國小畢業以下	計	103	23	1	9	7	9	10	8	9	6
	男	79	14	-	7	6	7	8	6	8	6
	女	24	9	1	2	1	2	2	2	1	-

公開類
年報 次年1月15日前編送
年終人口靜態統計報表之5

宜蘭縣南澳鄉 十五歲以上現住人口數按性別、年齡、婚姻狀況及教育程度分(續3)
中華民國106年底

RLRP08385

單位：人

教育程度別	性別	未婚								
		60 ~ 64 歲	65 ~ 69 歲	70 ~ 74 歲	75 ~ 79 歲	80 ~ 84 歲	85 ~ 89 歲	90 ~ 94 歲	95 ~ 99 歲	100歲以上
總計	計	20	2	1	4	1	4	1	-	-
	男	14	2	1	4	1	2	1	-	-
	女	6	-	-	-	-	2	-	-	-
博士畢業	計	-	-	-	-	-	-	-	-	-
	男	-	-	-	-	-	-	-	-	-
	女	-	-	-	-	-	-	-	-	-
碩士畢業	計	-	-	-	-	-	-	-	-	-
	男	-	-	-	-	-	-	-	-	-
	女	-	-	-	-	-	-	-	-	-
大學畢業	計	-	-	-	-	-	-	1	-	-
	男	-	-	-	-	-	-	1	-	-
	女	-	-	-	-	-	-	-	-	-
專科畢業	計	-	-	-	-	-	-	-	-	-
	男	-	-	-	-	-	-	-	-	-
	女	-	-	-	-	-	-	-	-	-
高中畢業	計	2	-	-	-	-	-	-	-	-
	男	2	-	-	-	-	-	-	-	-
	女	-	-	-	-	-	-	-	-	-
國中畢業	計	8	1	-	-	-	-	-	-	-
	男	4	1	-	-	-	-	-	-	-
	女	4	-	-	-	-	-	-	-	-
國小畢業以下	計	10	1	1	4	1	4	-	-	-
	男	8	1	1	4	1	2	-	-	-
	女	2	-	-	-	-	2	-	-	-

公開類
年 報 次年1月15日前編送
年終人口靜態統計報表之5

宜蘭縣南澳鄉 十五歲以上現住人口數按性別、年齡、婚姻狀況及教育程度分(續4)
中華民國106年底

RLRP08385

單位：人

教育程度別	性別	有偶									
		總計	15 ~ 19 歲	20 ~ 24 歲	25 ~ 29 歲	30 ~ 34 歲	35 ~ 39 歲	40 ~ 44 歲	45 ~ 49 歲	50 ~ 54 歲	55 ~ 59 歲
總計	計	2,380	10	114	178	247	263	239	254	289	295
	男	1,270	1	42	78	118	153	127	134	147	153
	女	1,110	9	72	100	129	110	112	120	142	142
博士畢業	計	1	-	-	-	-	-	-	-	-	-
	男	1	-	-	-	-	-	-	-	-	-
	女	-	-	-	-	-	-	-	-	-	-
碩士畢業	計	15	-	-	-	-	3	3	1	3	3
	男	9	-	-	-	-	1	2	-	1	3
	女	6	-	-	-	-	2	1	1	2	-
大學畢業	計	159	-	5	22	36	30	11	14	12	8
	男	87	-	2	6	16	17	6	8	9	5
	女	72	-	3	16	20	13	5	6	3	3
專科畢業	計	186	-	4	17	27	19	27	32	18	16
	男	97	-	-	4	5	10	12	22	11	11
	女	89	-	4	13	22	9	15	10	7	5
高中畢業	計	789	2	50	81	104	129	94	78	82	74
	男	481	1	26	40	63	89	54	44	49	39
	女	308	1	24	41	41	40	40	34	33	35
國中畢業	計	776	8	55	56	67	72	87	102	130	123
	男	367	-	14	26	28	33	42	49	61	65
	女	409	8	41	30	39	39	45	53	69	58
國小畢業以下	計	454	-	-	2	13	10	17	27	44	71
	男	228	-	-	2	6	3	11	11	16	30
	女	226	-	-	-	7	7	6	16	28	41

公開類
年報 次年1月15日前編送
年終人口靜態統計報表之5

宜蘭縣南澳鄉 十五歲以上現住人口數按性別、年齡、婚姻狀況及教育程度分(續5)
中華民國106年底

RLRP08385

單位：人

教育程度別	性別	有偶								
		60 ~ 64 歲	65 ~ 69 歲	70 ~ 74 歲	75 ~ 79 歲	80 ~ 84 歲	85 ~ 89 歲	90 ~ 94 歲	95 ~ 99 歲	100歲以上
總計	計	244	108	59	43	28	8	1	-	-
	男	151	71	36	28	22	8	1	-	-
	女	93	37	23	15	6	-	-	-	-
博士畢業	計	-	-	1	-	-	-	-	-	-
	男	-	-	1	-	-	-	-	-	-
	女	-	-	-	-	-	-	-	-	-
碩士畢業	計	2	-	-	-	-	-	-	-	-
	男	2	-	-	-	-	-	-	-	-
	女	-	-	-	-	-	-	-	-	-
大學畢業	計	12	7	1	-	1	-	-	-	-
	男	10	7	-	-	1	-	-	-	-
	女	2	-	1	-	-	-	-	-	-
專科畢業	計	16	5	1	-	1	3	-	-	-
	男	13	4	1	-	1	3	-	-	-
	女	3	1	-	-	-	-	-	-	-
高中畢業	計	65	18	4	5	2	1	-	-	-
	男	53	12	3	5	2	1	-	-	-
	女	12	6	1	-	-	-	-	-	-
國中畢業	計	44	14	5	7	3	2	1	-	-
	男	24	10	3	6	3	2	1	-	-
	女	20	4	2	1	-	-	-	-	-
國小畢業以下	計	105	64	47	31	21	2	-	-	-
	男	49	38	28	17	15	2	-	-	-
	女	56	26	19	14	6	-	-	-	-



宜蘭縣南澳鄉 十五歲以上現住人口數按性別、年齡、婚姻狀況及教育程度分(續6)
中華民國106年底

RLRP08385

單位：人

教育程度別	性別	離婚									
		總計	15 ~ 19 歲	20 ~ 24 歲	25 ~ 29 歲	30 ~ 34 歲	35 ~ 39 歲	40 ~ 44 歲	45 ~ 49 歲	50 ~ 54 歲	55 ~ 59 歲
總計	計	535	1	8	33	48	48	64	62	80	78
	男	288	-	3	16	23	29	30	32	50	44
	女	247	1	5	17	25	19	34	30	30	34
博士畢業	計	-	-	-	-	-	-	-	-	-	-
	男	-	-	-	-	-	-	-	-	-	-
	女	-	-	-	-	-	-	-	-	-	-
碩士畢業	計	1	-	-	-	-	-	-	-	-	1
	男	1	-	-	-	-	-	-	-	-	1
	女	-	-	-	-	-	-	-	-	-	-
大學畢業	計	11	-	-	-	2	-	3	1	2	-
	男	5	-	-	-	-	-	1	1	2	-
	女	6	-	-	-	2	-	2	-	-	-
專科畢業	計	26	-	-	2	4	4	5	5	2	4
	男	16	-	-	-	2	2	3	4	2	3
	女	10	-	-	2	2	2	2	1	-	1
高中畢業	計	168	1	3	18	14	18	22	23	23	20
	男	95	-	2	13	10	12	9	12	11	9
	女	73	1	1	5	4	6	13	11	12	11
國中畢業	計	216	-	5	12	23	23	30	27	40	38
	男	106	-	1	3	10	13	13	10	25	22
	女	110	-	4	9	13	10	17	17	15	16
國小畢業以下	計	113	-	-	1	5	3	4	6	13	15
	男	65	-	-	-	1	2	4	5	10	9
	女	48	-	-	1	4	1	-	1	3	6





公開類
年 報 次年1月15日前編送
年終人口靜態統計報表之5

宜蘭縣南澳鄉 十五歲以上現住人口數按性別、年齡、婚姻狀況及教育程度分(續7)
中華民國106年底

RLRP08385

單位：人

教育程度別	性別	離婚								
		60 ~ 64 歲	65 ~ 69 歲	70 ~ 74 歲	75 ~ 79 歲	80 ~ 84 歲	85 ~ 89 歲	90 ~ 94 歲	95 ~ 99 歲	100歲以上
總計	計	61	27	10	8	4	3	-	-	-
	男	27	17	9	2	4	2	-	-	-
	女	34	10	1	6	-	1	-	-	-
博士畢業	計	-	-	-	-	-	-	-	-	-
	男	-	-	-	-	-	-	-	-	-
	女	-	-	-	-	-	-	-	-	-
碩士畢業	計	-	-	-	-	-	-	-	-	-
	男	-	-	-	-	-	-	-	-	-
	女	-	-	-	-	-	-	-	-	-
大學畢業	計	1	1	-	1	-	-	-	-	-
	男	1	-	-	-	-	-	-	-	-
	女	-	1	-	1	-	-	-	-	-
專科畢業	計	-	-	-	-	-	-	-	-	-
	男	-	-	-	-	-	-	-	-	-
	女	-	-	-	-	-	-	-	-	-
高中畢業	計	18	4	3	1	-	-	-	-	-
	男	11	3	3	-	-	-	-	-	-
	女	7	1	-	1	-	-	-	-	-
國中畢業	計	12	4	-	1	-	1	-	-	-
	男	6	2	-	-	-	1	-	-	-
	女	6	2	-	1	-	-	-	-	-
國小畢業以下	計	30	18	7	5	4	2	-	-	-
	男	9	12	6	2	4	1	-	-	-
	女	21	6	1	3	-	1	-	-	-



公開類
年報 次年1月15日前編送
年終人口靜態統計報表之5

宜蘭縣南澳鄉 十五歲以上現住人口數按性別、年齡、婚姻狀況及教育程度分(續8)
中華民國106年底

RLRP08385

單位：人

教育程度別	性別	喪偶									
		總計	15 ~ 19 歲	20 ~ 24 歲	25 ~ 29 歲	30 ~ 34 歲	35 ~ 39 歲	40 ~ 44 歲	45 ~ 49 歲	50 ~ 54 歲	55 ~ 59 歲
總計	計	358	-	-	3	4	4	8	12	27	54
	男	65	-	-	-	1	1	2	-	5	12
	女	293	-	-	3	3	3	6	12	22	42
博士畢業	計	-	-	-	-	-	-	-	-	-	-
	男	-	-	-	-	-	-	-	-	-	-
	女	-	-	-	-	-	-	-	-	-	-
碩士畢業	計	-	-	-	-	-	-	-	-	-	-
	男	-	-	-	-	-	-	-	-	-	-
	女	-	-	-	-	-	-	-	-	-	-
大學畢業	計	3	-	-	-	-	-	-	-	-	-
	男	2	-	-	-	-	-	-	-	-	-
	女	1	-	-	-	-	-	-	-	-	-
專科畢業	計	8	-	-	-	1	-	1	-	1	2
	男	3	-	-	-	-	-	-	-	1	1
	女	5	-	-	-	1	-	1	-	-	1
高中畢業	計	50	-	-	2	2	4	1	3	8	12
	男	11	-	-	-	-	1	-	-	2	3
	女	39	-	-	2	2	3	1	3	6	9
國中畢業	計	68	-	-	1	1	-	2	5	9	25
	男	13	-	-	-	1	-	1	-	1	5
	女	55	-	-	1	-	-	1	5	8	20
國小畢業以下	計	229	-	-	-	-	-	4	4	9	15
	男	36	-	-	-	-	-	1	-	1	3
	女	193	-	-	-	-	-	3	4	8	12

公開類
年報 次年1月15日前編送
年終人口靜態統計報表之5

宜蘭縣南澳鄉 十五歲以上現住人口數按性別、年齡、婚姻狀況及教育程度分(續9完)
中華民國106年底

RLRP08385

單位：人

教育程度別	性別	喪偶								
		60 ~ 64 歲	65 ~ 69 歲	70 ~ 74 歲	75 ~ 79 歲	80 ~ 84 歲	85 ~ 89 歲	90 ~ 94 歲	95 ~ 99 歲	100歲以上
總計	計	40	44	37	44	38	34	7	2	-
	男	7	7	7	6	3	8	5	1	-
	女	33	37	30	38	35	26	2	1	-
博士畢業	計	-	-	-	-	-	-	-	-	-
	男	-	-	-	-	-	-	-	-	-
	女	-	-	-	-	-	-	-	-	-
碩士畢業	計	-	-	-	-	-	-	-	-	-
	男	-	-	-	-	-	-	-	-	-
	女	-	-	-	-	-	-	-	-	-
大學畢業	計	1	1	-	-	-	1	-	-	-
	男	1	-	-	-	-	1	-	-	-
	女	-	1	-	-	-	-	-	-	-
專科畢業	計	-	1	-	1	-	1	-	-	-
	男	-	-	-	-	-	1	-	-	-
	女	-	1	-	1	-	-	-	-	-
高中畢業	計	8	3	3	-	1	2	1	-	-
	男	3	-	-	-	-	1	1	-	-
	女	5	3	3	-	1	1	-	-	-
國中畢業	計	9	5	4	2	3	1	1	-	-
	男	-	1	2	-	1	-	1	-	-
	女	9	4	2	2	2	1	-	-	-
國小畢業以下	計	22	34	30	41	34	29	5	2	-
	男	3	6	5	6	2	5	3	1	-
	女	19	28	25	35	32	24	2	1	-

填表

審核

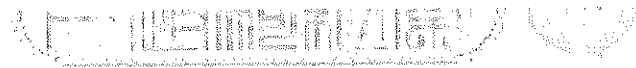
業務主管人員
主辦統計人員

機關首長

資料來源：依據戶籍登記及教育程度註記資料編製。

填表說明：本表編製完竣，經機關長官核章後自存，並應由網際網路通報直轄市或縣（市）政府戶政單位。

製表日期：106年12月31日18時50分32秒



公開類
年 報 次年1月15日前編送
年終人口靜態統計報表之6

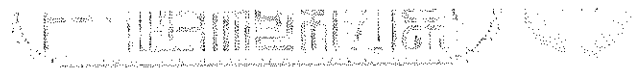
宜蘭縣南澳鄉 戶長按性別、年齡及教育程度分
中華民國106年底

RLRP08386

單位：人

教育程度別	性別	總計	未滿15歲	15 ~ 19 歲	20 ~ 24 歲	25 ~ 29 歲	30 ~ 34 歲	35 ~ 39 歲	40 ~ 44 歲	45 ~ 49 歲	50 ~ 54 歲
總計	計	1,952	-	-	44	70	129	166	184	195	254
	男	1,307	-	-	30	53	93	134	136	138	176
	女	645	-	-	14	17	36	32	48	57	78
博士畢業	計	1	-	-	-	-	-	-	-	-	-
	男	1	-	-	-	-	-	-	-	-	-
	女	-	-	-	-	-	-	-	-	-	-
碩士畢業	計	9	-	-	-	-	1	-	1	-	1
	男	7	-	-	-	-	-	-	1	-	-
	女	2	-	-	-	-	1	-	-	-	1
大學畢業	計	90	-	-	5	10	15	9	8	8	9
	男	65	-	-	3	5	10	8	5	5	7
	女	25	-	-	2	5	5	1	3	3	2
專科畢業	計	106	-	-	3	2	10	8	19	20	10
	男	75	-	-	1	-	5	6	11	18	7
	女	31	-	-	2	2	5	2	8	2	3
高中畢業	計	579	-	-	30	34	55	85	74	59	80
	男	429	-	-	22	26	47	71	53	38	57
	女	150	-	-	8	8	8	14	21	21	23
國中畢業	計	594	-	-	6	22	43	56	60	85	110
	男	416	-	-	4	21	29	43	49	59	77
	女	178	-	-	2	1	14	13	11	26	33
國小畢業以下	計	573	-	-	-	2	5	8	22	23	44
	男	314	-	-	-	1	2	6	17	18	28
	女	259	-	-	-	1	3	2	5	5	16





公開類
年報 次年1月15日前編送
年終人口靜態統計報表之6

宜蘭縣南澳鄉 戶長按性別、年齡及教育程度分(續)
中華民國106年底

單位：人


RLRP08386

教育程度別	性別	55 ~ 59 歲	60 ~ 64 歲	65 ~ 69 歲	70 ~ 74 歲	75 ~ 79 歲	80 ~ 84 歲	85 ~ 89 歲	90 ~ 94 歲	95 ~ 99 歲	100歲以上
總計	計	273	252	133	76	75	53	38	9	1	-
	男	174	168	77	44	38	24	14	7	1	-
	女	99	84	56	32	37	29	24	2	-	-
博士畢業	計	-	-	-	1	-	-	-	-	-	-
	男	-	-	-	1	-	-	-	-	-	-
	女	-	-	-	-	-	-	-	-	-	-
碩士畢業	計	4	2	-	-	-	-	-	-	-	-
	男	4	2	-	-	-	-	-	-	-	-
	女	-	-	-	-	-	-	-	-	-	-
大學畢業	計	6	11	5	1	1	-	1	1	-	-
	男	6	10	4	-	-	-	1	1	-	-
	女	-	1	1	1	1	-	-	-	-	-
專科畢業	計	13	9	6	1	1	1	3	-	-	-
	男	9	9	4	1	-	1	3	-	-	-
	女	4	-	2	-	1	-	-	-	-	-
高中畢業	計	59	70	17	6	6	1	2	1	-	-
	男	35	58	10	4	5	-	2	1	-	-
	女	24	12	7	2	1	1	-	-	-	-
國中畢業	計	123	49	16	8	8	4	2	2	-	-
	男	80	28	10	5	5	3	1	2	-	-
	女	43	21	6	3	3	1	1	-	-	-
國小畢業以下	計	68	111	89	59	59	47	30	5	1	-
	男	40	61	49	33	28	20	7	3	1	-
	女	28	50	40	26	31	27	23	2	-	-

填表 審核 業務主管人員 主辦統計人員 機關首長

資料來源：依據戶籍登記及教育程度註記資料編製。
 填表說明：1.本表戶長係指共同生活戶及單獨生活戶戶長。
 2.未滿15歲之教育程度併入國小畢業以下，跳級升學者除外。
 3.本表編製完竣，經機關長官核章後自存，並應由網際網路通報直轄市或縣（市）政府戶政單位。
 製表日期：106年12月31日18時50分51秒





公開類
年報 次年1月15日前編送
年終人口靜態統計報表之7

宜蘭縣南澳鄉各村里 戶數結構表
中華民國106年底

RLRP08387

單位：戶


區 域 別	總計	1人家戶	2人家戶	3人家戶	4人家戶	5人家戶	6人家戶	7人家戶	8人家戶	9人家戶	10人以上家戶	共同事業戶
總 計	1,952	583	417	278	235	184	135	59	21	19	21	-
南澳村	491	153	91	81	62	44	35	10	3	5	7	-
碧候村	394	94	90	66	53	39	26	14	5	3	4	-
東岳村	174	54	32	20	23	19	11	5	4	4	2	-
金岳村	182	46	45	27	21	19	12	6	2	2	2	-
武塔村	194	64	47	24	21	16	11	7	2	1	1	-
金洋村	220	75	55	27	26	13	15	4	2	1	2	-
澳花村	297	97	57	33	29	34	25	13	3	3	3	-

填表 審核 業務主管人員 主辦統計人員 機關首長

資料來源：1.依據戶籍登記資料編製。
2.無人之村里不列入統計。
3.1人家戶係指單獨生活戶。

填表說明：本表編製完竣，經機關長官核章後自存，並應由網際網路通報直轄市或縣（市）政府戶政單位。
製表日期：106年12月31日18時50分56秒





公開類
年 報 次年1月15日前編送
年終人口靜態統計報表之8

宜蘭縣南澳鄉 十五歲以上現住原住民人口數按性別、年齡、原住民身分及教育程度分
中華民國106年底

RLRP08388

總計

單位：人

年 齡 別	性 別	總 計	識 字 者										
			合 計	研 究 所				大 學		專 科			
				博 士	肄 業	碩 士	肄 業	畢 業	肄 業	二、三年制		五年制後二年	
畢 業	肄 業	畢 業	肄 業	畢 業	肄 業	畢 業	肄 業	畢 業	肄 業	畢 業	肄 業		
總計	計	4,143	4,140	1	-	14	34	277	242	124	76	101	8
	男	2,160	2,159	1	-	7	19	138	130	67	46	40	5
	女	1,983	1,981	-	-	7	15	139	112	57	30	61	3
15 ~ 19 歲	計	384	384	-	-	-	-	-	39	-	2	-	-
	男	185	185	-	-	-	-	-	20	-	2	-	-
	女	199	199	-	-	-	-	-	19	-	-	-	-
20 ~ 24 歲	計	453	453	-	-	-	1	34	107	5	4	17	-
	男	224	224	-	-	-	1	6	58	5	2	-	-
	女	229	229	-	-	-	-	28	49	-	2	17	-
25 ~ 29 歲	計	411	411	-	-	1	10	82	41	10	15	13	1
	男	220	220	-	-	-	4	41	24	4	8	1	-
	女	191	191	-	-	1	6	41	17	6	7	12	1
30 ~ 34 歲	計	440	440	-	-	2	11	62	22	23	19	12	-
	男	245	245	-	-	1	5	33	10	8	11	-	-
	女	195	195	-	-	1	6	29	12	15	8	12	-
35 ~ 39 歲	計	373	373	-	-	2	1	35	10	18	6	9	4
	男	240	240	-	-	-	1	20	8	8	5	6	3
	女	133	133	-	-	2	-	15	2	10	1	3	1
40 ~ 44 歲	計	318	318	-	-	3	2	13	7	22	5	11	1
	男	173	173	-	-	2	1	5	3	9	2	5	-
	女	145	145	-	-	1	1	8	4	13	3	6	1
45 ~ 49 歲	計	303	303	-	-	1	5	11	5	21	7	7	-
	男	164	164	-	-	-	4	4	2	16	4	4	-
	女	139	139	-	-	1	1	7	3	5	3	3	-
50 ~ 54 歲	計	363	363	-	-	2	2	13	6	7	7	9	-
	男	187	187	-	-	1	1	10	2	4	6	7	-
	女	176	176	-	-	1	1	3	4	3	1	2	-
55 ~ 59 歲	計	382	382	-	-	1	-	9	1	9	8	10	1
	男	181	181	-	-	1	-	6	1	6	5	7	1
	女	201	201	-	-	-	-	3	-	3	3	3	-
60 ~ 64 歲	計	309	309	-	-	2	2	9	3	5	3	6	-
	男	161	161	-	-	2	2	7	1	4	1	4	-
	女	148	148	-	-	-	-	2	2	1	2	2	-
65 歲以上	計	407	404	1	-	-	-	9	1	4	-	7	1
	男	180	179	1	-	-	-	6	1	3	-	6	1
	女	227	225	-	-	-	-	3	-	1	-	1	-





公開類
年 報 次年1月15日前編送
年終人口靜態統計報表之8

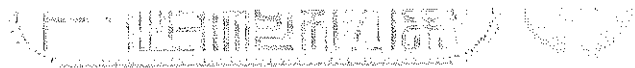
宜蘭縣南澳鄉 十五歲以上現住原住民人口數按性別、年齡、原住民身分及教育程度分(續1)
中華民國106年底
總計

單位：人

RLRP08388

年 齡 別	性 別	識 字 者											不識字者	
		高 級 中 等					國 中		初 職		國 小			自 修
		普通教育(高中)		職業教育(高職)			五專前三年肄業	畢 業	肄 業	畢 業	肄 業	畢 業		
畢 業	肄 業	畢 業	肄 業	五專前三年肄業	畢 業	肄 業							畢 業	肄 業
總計	計	456	322	604	262	92	749	156	1	1	587	32	1	3
	男	293	178	379	137	13	359	89	-	1	239	18	-	1
15 ~ 19 歲	計	35	157	12	58	50	8	21	-	-	-	2	-	-
	男	25	81	9	29	4	1	12	-	-	-	2	-	-
20 ~ 24 歲	計	118	57	30	35	23	21	1	-	-	-	-	-	-
	男	69	32	23	14	4	10	-	-	-	-	-	-	-
25 ~ 29 歲	計	89	32	34	33	7	33	9	-	-	-	1	-	-
	男	58	15	16	20	1	20	7	-	-	-	1	-	-
30 ~ 34 歲	計	69	31	67	50	9	41	17	-	-	4	1	-	-
	男	56	23	40	27	2	17	9	-	-	2	1	-	-
35 ~ 39 歲	計	31	22	118	22	1	75	8	-	-	7	4	-	-
	男	22	15	84	13	1	43	3	-	-	6	2	-	-
40 ~ 44 歲	計	17	3	87	17	-	98	16	-	-	9	7	-	-
	男	6	3	57	8	-	50	11	-	-	6	5	-	-
45 ~ 49 歲	計	20	8	58	12	-	108	17	-	-	21	2	-	-
	男	12	4	35	8	-	53	10	-	-	7	1	-	-
50 ~ 54 歲	計	29	2	61	10	1	142	23	-	-	44	5	-	-
	男	15	1	37	4	1	65	12	-	-	18	3	-	-
55 ~ 59 歲	計	13	5	63	13	-	147	28	-	-	72	2	-	-
	男	7	3	26	7	-	66	16	-	-	29	-	-	-
60 ~ 64 歲	計	18	4	56	9	-	47	13	-	-	128	3	1	-
	男	13	-	42	5	-	20	7	-	-	51	2	-	-
65 歲以上	計	17	1	18	3	1	29	3	1	1	302	5	-	3
	男	10	1	10	2	-	14	2	-	1	120	1	-	1
	女	7	-	8	1	1	15	1	1	-	182	4	-	2





公開類
年 報 次年1月15日前編送
年終人口靜態統計報表之8


宜蘭縣南澳鄉 十五歲以上現住原住民人口數按性別、年齡、原住民身分及教育程度分(續2)
中華民國106年底
平地原住民

單位：人

RLRP08388

年 齡 別	性 別	總 計	合 計	識 字 者				專 科					
				研 究 所		大 學		二、三年制		五年制後二年			
				博 士	碩 士	畢 業	肄 業	畢 業	肄 業	畢 業	肄 業	畢 業	肄 業
總計	計	102	100	-	-	2	2	6	3	1	2	2	-
	男女	53	52	-	-	1	1	3	-	-	1	1	-
15 ~ 19 歲	計	12	12	-	-	-	-	-	-	-	-	-	-
	男女	6	6	-	-	-	-	-	-	-	-	-	-
20 ~ 24 歲	計	15	15	-	-	-	-	1	2	-	-	1	-
	男女	8	8	-	-	-	-	-	-	-	-	-	-
25 ~ 29 歲	計	10	10	-	-	-	-	3	-	-	-	-	-
	男女	3	3	-	-	-	-	2	-	-	-	-	-
30 ~ 34 歲	計	12	12	-	-	-	-	2	1	-	-	-	-
	男女	5	5	-	-	-	-	1	-	-	-	-	-
35 ~ 39 歲	計	13	13	-	-	1	-	-	-	1	-	-	-
	男女	6	6	-	-	-	-	-	-	-	-	-	-
40 ~ 44 歲	計	7	7	-	-	-	1	-	-	-	-	-	-
	男女	2	2	-	-	-	-	-	-	-	-	-	-
45 ~ 49 歲	計	6	6	-	-	-	1	-	-	-	-	-	-
	男女	4	4	-	-	-	1	-	-	-	-	-	-
50 ~ 54 歲	計	5	5	-	-	-	-	-	-	-	-	-	-
	男女	2	2	-	-	-	-	-	-	-	-	-	-
55 ~ 59 歲	計	9	9	-	-	1	-	-	-	-	1	1	-
	男女	9	9	-	-	1	-	-	-	-	1	1	-
60 ~ 64 歲	計	6	6	-	-	-	-	-	-	-	1	-	-
	男女	3	3	-	-	-	-	-	-	-	1	-	-
65 歲以上	計	7	5	-	-	-	-	-	-	-	-	-	-
	男女	5	4	-	-	-	-	-	-	-	-	-	-





公開類
年報 次年1月15日前編送
年終人口靜態統計報表之8

宜蘭縣南澳鄉 十五歲以上現住原住民人口數按性別、年齡、原住民身分及教育程度分(續3)
中華民國106年底
平地原住民

RLRP08388

單位：人

年 齡 別	性 別	識 字 者										不識字者		
		高 級		中 等			國 中		初 職		國 小		自 修	
		普通教育(高中)		職業教育(高職)			五專前三 年肄業	畢 業	肄 業	畢 業	肄 業			畢 業
畢 業	肄 業	畢 業	肄 業	五專前三 年肄業	畢 業	肄 業						畢 業	肄 業	
總計	計	9	9	16	14	2	16	7	-	-	8	-	1	2
	男	6	6	7	7	1	10	4	-	-	4	-	-	1
	女	3	3	9	7	1	6	3	-	-	4	-	1	1
15 ~ 19 歲	計	1	5	-	4	1	-	1	-	-	-	-	-	-
	男	-	4	-	1	-	-	1	-	-	-	-	-	-
	女	1	1	-	3	1	-	-	-	-	-	-	-	-
20 ~ 24 歲	計	2	2	1	3	1	2	-	-	-	-	-	-	-
	男	2	1	-	3	1	1	-	-	-	-	-	-	-
	女	-	1	1	-	-	1	-	-	-	-	-	-	-
25 ~ 29 歲	計	2	-	2	2	-	1	-	-	-	-	-	-	-
	男	1	-	-	-	-	-	-	-	-	-	-	-	-
	女	1	-	2	2	-	1	-	-	-	-	-	-	-
30 ~ 34 歲	計	1	-	4	1	-	1	2	-	-	-	-	-	-
	男	1	-	2	-	-	-	1	-	-	-	-	-	-
	女	-	-	2	1	-	1	1	-	-	-	-	-	-
35 ~ 39 歲	計	-	1	3	3	-	4	-	-	-	-	-	-	-
	男	-	-	2	2	-	2	-	-	-	-	-	-	-
	女	-	1	1	1	-	2	-	-	-	-	-	-	-
40 ~ 44 歲	計	1	1	3	-	-	-	1	-	-	-	-	-	-
	男	-	1	1	-	-	-	-	-	-	-	-	-	-
	女	1	-	2	-	-	-	1	-	-	-	-	-	-
45 ~ 49 歲	計	1	-	2	-	-	-	1	-	-	1	-	-	-
	男	1	-	1	-	-	-	-	-	-	1	-	-	-
	女	-	-	1	-	-	-	1	-	-	-	-	-	-
50 ~ 54 歲	計	-	-	-	-	-	3	-	-	-	2	-	-	-
	男	-	-	-	-	-	2	-	-	-	-	-	-	-
	女	-	-	-	-	-	1	-	-	-	2	-	-	-
55 ~ 59 歲	計	-	-	-	-	-	3	2	-	-	1	-	-	-
	男	-	-	-	-	-	3	2	-	-	1	-	-	-
	女	-	-	-	-	-	-	-	-	-	-	-	-	-
60 ~ 64 歲	計	-	-	1	1	-	1	-	-	-	1	-	1	-
	男	-	-	1	1	-	1	-	-	-	-	-	-	-
	女	-	-	-	-	-	-	-	-	-	1	-	1	-
65 歲以上	計	1	-	-	-	-	1	-	-	-	3	-	-	2
	男	1	-	-	-	-	1	-	-	-	2	-	-	1
	女	-	-	-	-	-	-	-	-	-	1	-	-	1



公開類
年報 次年1月15日前編送
年終人口靜態統計報表之8

宜蘭縣南澳鄉 十五歲以上現住原住民人口數按性別、年齡、原住民身分及教育程度分(續4)
中華民國106年底
山地原住民

RLRP08388

單位：人

年 齡 別	性 別	總 計	識 字 者										
			合 計	研 究 所				大 學		專 科			
				博 士		碩 士		畢 業	肄 業	二、三年制		五年制後二年	
				畢 業	肄 業	畢 業	肄 業			畢 業	肄 業	畢 業	肄 業
總計	計	4,041	4,040	1	-	12	32	271	239	123	74	99	8
	男	2,107	2,107	1	-	6	18	135	130	67	45	39	5
	女	1,934	1,933	-	-	6	14	136	109	56	29	60	3
15 ~ 19 歲	計	372	372	-	-	-	-	-	39	-	2	-	-
	男	179	179	-	-	-	-	-	20	-	2	-	-
	女	193	193	-	-	-	-	-	19	-	-	-	-
20 ~ 24 歲	計	438	438	-	-	-	1	33	105	5	4	16	-
	男	216	216	-	-	-	1	6	58	5	2	-	-
	女	222	222	-	-	-	-	27	47	-	2	16	-
25 ~ 29 歲	計	401	401	-	-	1	10	79	41	10	15	13	1
	男	217	217	-	-	-	4	39	24	4	8	1	-
	女	184	184	-	-	1	6	40	17	6	7	12	1
30 ~ 34 歲	計	428	428	-	-	2	11	60	21	23	19	12	-
	男	240	240	-	-	1	5	32	10	8	11	-	-
	女	188	188	-	-	1	6	28	11	15	8	12	-
35 ~ 39 歲	計	360	360	-	-	1	1	35	10	17	6	9	4
	男	234	234	-	-	-	1	20	8	8	5	6	3
	女	126	126	-	-	1	-	15	2	9	1	3	1
40 ~ 44 歲	計	311	311	-	-	3	1	13	7	22	5	11	1
	男	171	171	-	-	2	1	5	3	9	2	5	-
	女	140	140	-	-	1	-	8	4	13	3	6	1
45 ~ 49 歲	計	297	297	-	-	1	4	11	5	21	7	7	-
	男	160	160	-	-	-	3	4	2	16	4	4	-
	女	137	137	-	-	1	1	7	3	5	3	3	-
50 ~ 54 歲	計	358	358	-	-	2	2	13	6	7	7	9	-
	男	185	185	-	-	1	1	10	2	4	6	7	-
	女	173	173	-	-	1	1	3	4	3	1	2	-
55 ~ 59 歲	計	373	373	-	-	-	-	9	1	9	7	9	1
	男	172	172	-	-	-	-	6	1	6	4	6	1
	女	201	201	-	-	-	-	3	-	3	3	3	-
60 ~ 64 歲	計	303	303	-	-	2	2	9	3	5	2	6	-
	男	158	158	-	-	2	2	7	1	4	1	4	-
	女	145	145	-	-	-	-	2	2	1	1	2	-
65 歲以上	計	400	399	1	-	-	-	9	1	4	-	7	1
	男	175	175	1	-	-	-	6	1	3	-	6	1
	女	225	224	-	-	-	-	3	-	1	-	1	-



公開類
年報 次年1月15日前編送
年終人口靜態統計報表之8

宜蘭縣南澳鄉 十五歲以上現住原住民人口數按性別、年齡、原住民身分及教育程度分(續5完)
中華民國106年底
山地原住民

RLRP08388


單位：人

年齡別	性別	識字者										自修	不識字者	
		高級		中等		五專前三年肄業	國中		初職		國小			
		普通教育(高中)	職業教育(高職)	畢業	肄業		畢業	肄業	畢業	肄業	畢業			肄業
總計	計	447	313	588	248	90	733	149	1	1	579	32	-	1
	男	287	172	372	130	12	349	85	-	1	235	18	-	-
	女	160	141	216	118	78	384	64	1	-	344	14	-	1
15~19歲	計	34	152	12	54	49	8	20	-	-	-	2	-	-
	男	25	77	9	28	4	1	11	-	-	-	2	-	-
	女	9	75	3	26	45	7	9	-	-	-	-	-	-
20~24歲	計	116	55	29	32	22	19	1	-	-	-	-	-	-
	男	67	31	23	11	3	9	-	-	-	-	-	-	-
	女	49	24	6	21	19	10	1	-	-	-	-	-	-
25~29歲	計	87	32	32	31	7	32	9	-	-	-	1	-	-
	男	57	15	16	20	1	20	7	-	-	-	1	-	-
	女	30	17	16	11	6	12	2	-	-	-	-	-	-
30~34歲	計	68	31	63	49	9	40	15	-	-	4	1	-	-
	男	55	23	38	27	2	17	8	-	-	2	1	-	-
	女	13	8	25	22	7	23	7	-	-	2	-	-	-
35~39歲	計	31	21	115	19	1	71	8	-	-	7	4	-	-
	男	22	15	82	11	1	41	3	-	-	6	2	-	-
	女	9	6	33	8	-	30	5	-	-	1	2	-	-
40~44歲	計	16	2	84	17	-	98	15	-	-	9	7	-	-
	男	6	2	56	8	-	50	11	-	-	6	5	-	-
	女	10	-	28	9	-	48	4	-	-	3	2	-	-
45~49歲	計	19	8	56	12	-	108	16	-	-	20	2	-	-
	男	11	4	34	8	-	53	10	-	-	6	1	-	-
	女	8	4	22	4	-	55	6	-	-	14	1	-	-
50~54歲	計	29	2	61	10	1	139	23	-	-	42	5	-	-
	男	15	1	37	4	1	63	12	-	-	18	3	-	-
	女	14	1	24	6	-	76	11	-	-	24	2	-	-
55~59歲	計	13	5	63	13	-	144	26	-	-	71	2	-	-
	男	7	3	26	7	-	63	14	-	-	28	-	-	-
	女	6	2	37	6	-	81	12	-	-	43	2	-	-
60~64歲	計	18	4	55	8	-	46	13	-	-	127	3	-	-
	男	13	-	41	4	-	19	7	-	-	51	2	-	-
	女	5	4	14	4	-	27	6	-	-	76	1	-	-
65歲以上	計	16	1	18	3	1	28	3	1	1	299	5	-	1
	男	9	1	10	2	-	13	2	-	1	118	1	-	-
	女	7	-	8	1	1	15	1	1	-	181	4	-	1

填表 審核 業務主管人員 主辦統計人員 機關首長

資料來源：依據戶籍登記、原住民註記及教育程度註記資料編製。
填表說明：本表編製完竣，經機關長官核章後自存，並應由網際網路通報直轄市或縣(市)政府戶政單位。
製表日期：106年12月31日18時51分02秒





公開類
年報 次年1月15日前編送
年終人口靜態統計報表之9

宜蘭縣南澳鄉 現住原住民人口數按性別、年齡、原住民身分及婚姻狀況分
中華民國106年底
總計

單位：人

RLRP08389

年 齡 別	總計			未婚			有偶			離婚			喪偶		
	計	男	女	計	男	女	計	男	女	計	男	女	計	男	女
總計	5,267	2,726	2,541	2,435	1,350	1,085	2,070	1,083	987	461	245	216	301	48	253
未滿15歲	1,124	566	558	1,124	566	558	-	-	-	-	-	-	-	-	-
15 ~ 19 歲	384	185	199	373	184	189	10	1	9	1	-	1	-	-	-
20 ~ 24 歲	453	224	229	340	181	159	106	40	66	7	3	4	-	-	-
25 ~ 29 歲	411	220	191	212	130	82	165	74	91	31	16	15	3	-	3
30 ~ 34 歲	440	245	195	161	113	48	227	108	119	48	23	25	4	1	3
35 ~ 39 歲	373	240	133	90	69	21	231	141	90	48	29	19	4	1	3
40 ~ 44 歲	318	173	145	38	28	10	219	118	101	53	25	28	8	2	6
45 ~ 49 歲	303	164	139	30	23	7	215	113	102	52	28	24	6	-	6
50 ~ 54 歲	363	187	176	31	28	3	237	112	125	70	44	26	25	3	22
55 ~ 59 歲	382	181	201	14	13	1	258	126	132	60	31	29	50	11	39
60 ~ 64 歲	309	161	148	17	11	6	202	121	81	54	23	31	36	6	30
65 ~ 69 歲	154	79	75	1	1	-	94	60	34	20	12	8	39	6	33
70 ~ 74 歲	90	42	48	-	-	-	48	28	20	8	7	1	34	7	27
75 ~ 79 歲	82	31	51	3	3	-	35	22	13	6	1	5	38	5	33
80 ~ 84 歲	52	20	32	-	-	-	20	16	4	3	3	-	29	1	28
85 ~ 89 歲	24	6	18	1	-	1	3	3	-	-	-	-	20	3	17
90 ~ 94 歲	4	2	2	-	-	-	-	-	-	-	-	-	4	2	2
95 ~ 99 歲	1	-	1	-	-	-	-	-	-	-	-	-	1	-	1
100歲以上	-	-	-	-	-	-	-	-	-	-	-	-	-	-	-





公開類
年報 次年1月15日前編送
年終人口靜態統計報表之9

宜蘭縣南澳鄉 現住原住民人口數按性別、年齡、原住民身分及婚姻狀況分(續1)
中華民國106年底
平地原住民

RLRP08389

單位：人

年 齡 別	總計			未婚			有偶			離婚			喪偶		
	計	男	女	計	男	女	計	男	女	計	男	女	計	男	女
總計	131	69	62	66	40	26	53	21	32	10	7	3	2	1	1
未滿15歲	29	16	13	29	16	13	-	-	-	-	-	-	-	-	-
15 ~ 19 歲	12	6	6	10	6	4	2	-	2	-	-	-	-	-	-
20 ~ 24 歲	15	8	7	14	8	6	1	-	1	-	-	-	-	-	-
25 ~ 29 歲	10	3	7	5	2	3	4	-	4	1	1	-	-	-	-
30 ~ 34 歲	12	5	7	4	4	-	7	1	6	1	-	1	-	-	-
35 ~ 39 歲	13	6	7	4	4	-	9	2	7	-	-	-	-	-	-
40 ~ 44 歲	7	2	5	-	-	-	7	2	5	-	-	-	-	-	-
45 ~ 49 歲	6	4	2	-	-	-	4	2	2	2	2	-	-	-	-
50 ~ 54 歲	5	2	3	-	-	-	4	2	2	1	-	1	-	-	-
55 ~ 59 歲	9	9	-	-	-	-	5	5	-	3	3	-	1	1	-
60 ~ 64 歲	6	3	3	-	-	-	4	2	2	2	1	1	-	-	-
65 ~ 69 歲	2	1	1	-	-	-	2	1	1	-	-	-	-	-	-
70 ~ 74 歲	1	1	-	-	-	-	1	1	-	-	-	-	-	-	-
75 ~ 79 歲	1	-	1	-	-	-	-	-	-	-	-	-	1	-	1
80 ~ 84 歲	3	3	-	-	-	-	3	3	-	-	-	-	-	-	-
85 ~ 89 歲	-	-	-	-	-	-	-	-	-	-	-	-	-	-	-
90 ~ 94 歲	-	-	-	-	-	-	-	-	-	-	-	-	-	-	-
95 ~ 99 歲	-	-	-	-	-	-	-	-	-	-	-	-	-	-	-
100歲以上	-	-	-	-	-	-	-	-	-	-	-	-	-	-	-





公開類
年報 次年1月15日前編送
年終人口靜態統計報表之9

宜蘭縣南澳鄉 現住原住民人口數按性別、年齡、原住民身分及婚姻狀況分(續2完)
中華民國106年底
山地原住民

RLRP08389

單位：人

年 齡 別	總計			未婚			有偶			離婚			喪偶		
	計	男	女	計	男	女	計	男	女	計	男	女	計	男	女
總計	5,136	2,657	2,479	2,369	1,310	1,059	2,017	1,062	955	451	238	213	299	47	252
未滿15歲	1,095	550	545	1,095	550	545	-	-	-	-	-	-	-	-	-
15 ~ 19 歲	372	179	193	363	178	185	8	1	7	1	-	1	-	-	-
20 ~ 24 歲	438	216	222	326	173	153	105	40	65	7	3	4	-	-	-
25 ~ 29 歲	401	217	184	207	128	79	161	74	87	30	15	15	3	-	3
30 ~ 34 歲	428	240	188	157	109	48	220	107	113	47	23	24	4	1	3
35 ~ 39 歲	360	234	126	86	65	21	222	139	83	48	29	19	4	1	3
40 ~ 44 歲	311	171	140	38	28	10	212	116	96	53	25	28	8	2	6
45 ~ 49 歲	297	160	137	30	23	7	211	111	100	50	26	24	6	-	6
50 ~ 54 歲	358	185	173	31	28	3	233	110	123	69	44	25	25	3	22
55 ~ 59 歲	373	172	201	14	13	1	253	121	132	57	28	29	49	10	39
60 ~ 64 歲	303	158	145	17	11	6	198	119	79	52	22	30	36	6	30
65 ~ 69 歲	152	78	74	1	1	-	92	59	33	20	12	8	39	6	33
70 ~ 74 歲	89	41	48	-	-	-	47	27	20	8	7	1	34	7	27
75 ~ 79 歲	81	31	50	3	3	-	35	22	13	6	1	5	37	5	32
80 ~ 84 歲	49	17	32	-	-	-	17	13	4	3	3	-	29	1	28
85 ~ 89 歲	24	6	18	1	-	1	3	3	-	-	-	-	20	3	17
90 ~ 94 歲	4	2	2	-	-	-	-	-	-	-	-	-	4	2	2
95 ~ 99 歲	1	-	1	-	-	-	-	-	-	-	-	-	1	-	1
100歲以上	-	-	-	-	-	-	-	-	-	-	-	-	-	-	-

填表

審核

業務主管人員
主辦統計人員

機關首長

資料來源：依據戶籍登記及原住民註記資料編製。

填表說明：本表編製完竣，經機關長官核章後自存，並應由網際網路通報直轄市或縣（市）政府戶政單位。

製表日期：106年12月31日18時51分27秒





宜蘭縣南澳鄉 原住民戶長按性別、年齡、原住民身分及教育程度分
中華民國106年底
總計

單位：人

RLRP0838A

教育程度別	性別	總計	未滿15歲	15 ~ 19 歲	20 ~ 24 歲	25 ~ 29 歲	30 ~ 34 歲	35 ~ 39 歲	40 ~ 44 歲	45 ~ 49 歲	50 ~ 54 歲
總計	計	1,692	-	-	41	66	124	153	169	168	214
	男	1,133	-	-	28	50	90	126	125	121	148
	女	559	-	-	13	16	34	27	44	47	66
博士畢業	計	1	-	-	-	-	-	-	-	-	-
	男	1	-	-	-	-	-	-	-	-	-
	女	-	-	-	-	-	-	-	-	-	-
碩士畢業	計	6	-	-	-	-	1	-	1	-	1
	男	4	-	-	-	-	-	-	1	-	-
	女	2	-	-	-	-	1	-	-	-	1
大學畢業	計	78	-	-	3	8	13	9	8	8	9
	男	56	-	-	2	3	9	8	5	5	7
	女	22	-	-	1	5	4	1	3	3	2
專科畢業	計	89	-	-	3	2	10	7	17	15	7
	男	63	-	-	1	-	5	6	10	13	5
	女	26	-	-	2	2	5	1	7	2	2
高中畢業	計	522	-	-	29	34	53	79	67	55	67
	男	391	-	-	21	26	45	67	48	37	49
	女	131	-	-	8	8	8	12	19	18	18
國中畢業	計	504	-	-	6	21	43	52	55	70	88
	男	346	-	-	4	20	29	40	45	50	60
	女	158	-	-	2	1	14	12	10	20	28
國小畢業以下	計	492	-	-	-	1	4	6	21	20	42
	男	272	-	-	-	1	2	5	16	16	27
	女	220	-	-	-	-	2	1	5	4	15





公開類
年報 次年1月15日前編送
年終人口靜態統計報表之10

宜蘭縣南澳鄉 原住民戶長按性別、年齡、原住民身分及教育程度分(續1)
中華民國106年底
總計

單位：人

RLRP0838A

教育程度別	性別	55 ~ 59 歲	60 ~ 64 歲	65 ~ 69 歲	70 ~ 74 歲	75 ~ 79 歲	80 ~ 84 歲	85 ~ 89 歲	90 ~ 94 歲	95 ~ 99 歲	100歲以上
總計	計	240	216	116	63	60	39	19	4	-	-
	男女	149 91	143 73	65 51	36 27	29 31	17 22	4 15	2 2	- -	- -
博士畢業	計	-	-	-	1	-	-	-	-	-	-
	男女	- -	- -	- -	1 -	- -	- -	- -	- -	- -	- -
碩士畢業	計	1	2	-	-	-	-	-	-	-	-
	男女	1 -	2 -	- -	- -	- -	- -	- -	- -	- -	- -
大學畢業	計	6	9	3	1	1	-	-	-	-	-
	男女	6 -	8 1	3 -	- 1	- 1	- -	- -	- -	- -	- -
專科畢業	計	11	7	6	1	-	1	2	-	-	-
	男女	8 3	7 -	4 2	1 -	- -	1 -	2 -	- -	- -	- -
高中畢業	計	50	62	17	3	5	1	-	-	-	-
	男女	30 20	51 11	10 7	2 1	5 -	- 1	- -	- -	- -	- -
國中畢業	計	105	40	7	6	7	3	1	-	-	-
	男女	64 41	21 19	3 4	4 2	4 3	2 1	- 1	- -	- -	- -
國小畢業以下	計	67	96	83	51	47	34	16	4	-	-
	男女	40 27	54 42	45 38	28 23	20 27	14 20	2 14	2 2	- -	- -



宜蘭縣南澳鄉 原住民戶長按性別、年齡、原住民身分及教育程度分(續2)
中華民國106年底
平地原住民

RLRP0838A

單位：人

教育程度別	性別	總計	未滿15歲	15 ~ 19 歲	20 ~ 24 歲	25 ~ 29 歲	30 ~ 34 歲	35 ~ 39 歲	40 ~ 44 歲	45 ~ 49 歲	50 ~ 54 歲
總計	計	19	-	-	1	1	1	5	1	1	1
	男	15	-	-	1	1	1	4	1	-	1
	女	4	-	-	-	-	-	1	-	1	-
博士畢業	計	-	-	-	-	-	-	-	-	-	-
	男	-	-	-	-	-	-	-	-	-	-
	女	-	-	-	-	-	-	-	-	-	-
碩士畢業	計	1	-	-	-	-	-	-	-	-	-
	男	1	-	-	-	-	-	-	-	-	-
	女	-	-	-	-	-	-	-	-	-	-
大學畢業	計	-	-	-	-	-	-	-	-	-	-
	男	-	-	-	-	-	-	-	-	-	-
	女	-	-	-	-	-	-	-	-	-	-
專科畢業	計	-	-	-	-	-	-	-	-	-	-
	男	-	-	-	-	-	-	-	-	-	-
	女	-	-	-	-	-	-	-	-	-	-
高中畢業	計	9	-	-	1	1	1	2	1	1	-
	男	8	-	-	1	1	1	2	1	-	-
	女	1	-	-	-	-	-	-	-	1	-
國中畢業	計	5	-	-	-	-	-	3	-	-	1
	男	4	-	-	-	-	-	2	-	-	1
	女	1	-	-	-	-	-	1	-	-	-
國小畢業以下	計	4	-	-	-	-	-	-	-	-	-
	男	2	-	-	-	-	-	-	-	-	-
	女	2	-	-	-	-	-	-	-	-	-



公開類
年 報 次年1月15日前編送
年終人口靜態統計報表之10

宜蘭縣南澳鄉 原住民戶長按性別、年齡、原住民身分及教育程度分(續3)
中華民國106年底
平地原住民

單位：人

RLRP0838A

教育程度別	性別	55 ~ 59 歲	60 ~ 64 歲	65 ~ 69 歲	70 ~ 74 歲	75 ~ 79 歲	80 ~ 84 歲	85 ~ 89 歲	90 ~ 94 歲	95 ~ 99 歲	100歲以上
總計	計	4	2	-	-	1	1	-	-	-	-
	男女	4	1	-	-	-	1	-	-	-	-
博士畢業	計	-	-	-	-	-	-	-	-	-	-
	男女	-	-	-	-	-	-	-	-	-	-
碩士畢業	計	1	-	-	-	-	-	-	-	-	-
	男女	1	-	-	-	-	-	-	-	-	-
大學畢業	計	-	-	-	-	-	-	-	-	-	-
	男女	-	-	-	-	-	-	-	-	-	-
專科畢業	計	-	-	-	-	-	-	-	-	-	-
	男女	-	-	-	-	-	-	-	-	-	-
高中畢業	計	1	1	-	-	-	-	-	-	-	-
	男女	1	1	-	-	-	-	-	-	-	-
國中畢業	計	1	-	-	-	-	-	-	-	-	-
	男女	1	-	-	-	-	-	-	-	-	-
國小畢業以下	計	1	1	-	-	1	1	-	-	-	-
	男女	1	-	-	-	-	1	-	-	-	-
		-	1	-	-	1	-	-	-	-	-





公開類
年報 次年1月15日前編送
年終人口靜態統計報表之10

宜蘭縣南澳鄉 原住民戶長按性別、年齡、原住民身分及教育程度分(續4)
中華民國106年底
山地原住民

RLRP0838A

單位：人

教育程度別	性別	總計	未滿15歲	15 ~ 19 歲	20 ~ 24 歲	25 ~ 29 歲	30 ~ 34 歲	35 ~ 39 歲	40 ~ 44 歲	45 ~ 49 歲	50 ~ 54 歲
總計	計	1,673	-	-	40	65	123	148	168	167	213
	男	1,118	-	-	27	49	89	122	124	121	147
	女	555	-	-	13	16	34	26	44	46	66
博士畢業	計	1	-	-	-	-	-	-	-	-	-
	男	1	-	-	-	-	-	-	-	-	-
	女	-	-	-	-	-	-	-	-	-	-
碩士畢業	計	5	-	-	-	-	1	-	1	-	1
	男	3	-	-	-	-	-	-	1	-	-
	女	2	-	-	-	-	1	-	-	-	1
大學畢業	計	78	-	-	3	8	13	9	8	8	9
	男	56	-	-	2	3	9	8	5	5	7
	女	22	-	-	1	5	4	1	3	3	2
專科畢業	計	89	-	-	3	2	10	7	17	15	7
	男	63	-	-	1	-	5	6	10	13	5
	女	26	-	-	2	2	5	1	7	2	2
高中畢業	計	513	-	-	28	33	52	77	66	54	67
	男	383	-	-	20	25	44	65	47	37	49
	女	130	-	-	8	8	8	12	19	17	18
國中畢業	計	499	-	-	6	21	43	49	55	70	87
	男	342	-	-	4	20	29	38	45	50	59
	女	157	-	-	2	1	14	11	10	20	28
國小畢業以下	計	488	-	-	-	1	4	6	21	20	42
	男	270	-	-	-	1	2	5	16	16	27
	女	218	-	-	-	-	2	1	5	4	15





公開類
年報 次年1月15日前編送
年終人口靜態統計報表之10

宜蘭縣南澳鄉 原住民戶長按性別、年齡、原住民身分及教育程度分(續5完)
中華民國106年底
山地原住民

RLRP0838A

單位：人

教育程度別	性別	55 ~ 59 歲	60 ~ 64 歲	65 ~ 69 歲	70 ~ 74 歲	75 ~ 79 歲	80 ~ 84 歲	85 ~ 89 歲	90 ~ 94 歲	95 ~ 99 歲	100歲以上
總計	計	236	214	116	63	59	38	19	4	-	-
	男	145	142	65	36	29	16	4	2	-	-
	女	91	72	51	27	30	22	15	2	-	-
博士畢業	計	-	-	-	1	-	-	-	-	-	-
	男	-	-	-	1	-	-	-	-	-	-
	女	-	-	-	-	-	-	-	-	-	-
碩士畢業	計	-	2	-	-	-	-	-	-	-	-
	男	-	2	-	-	-	-	-	-	-	-
	女	-	-	-	-	-	-	-	-	-	-
大學畢業	計	6	9	3	1	1	-	-	-	-	-
	男	6	8	3	-	-	-	-	-	-	-
	女	-	1	-	1	1	-	-	-	-	-
專科畢業	計	11	7	6	1	-	1	2	-	-	-
	男	8	7	4	1	-	1	2	-	-	-
	女	3	-	2	-	-	-	-	-	-	-
高中畢業	計	49	61	17	3	5	1	-	-	-	-
	男	29	50	10	2	5	-	-	-	-	-
	女	20	11	7	1	-	1	-	-	-	-
國中畢業	計	104	40	7	6	7	3	1	-	-	-
	男	63	21	3	4	4	2	-	-	-	-
	女	41	19	4	2	3	1	1	-	-	-
國小畢業以下	計	66	95	83	51	46	33	16	4	-	-
	男	39	54	45	28	20	13	2	2	-	-
	女	27	41	38	23	26	20	14	2	-	-

填表 審核 業務主管人員 主辦統計人員 機關首長

資料來源：依據戶籍登記、原住民註記及教育程度註記資料編製。

填表說明：1.本表戶長係指共同生活戶及單獨生活戶戶長。

2.未滿15歲之教育程度併入國小畢業以下，跳級升學者除外。

3.本表編製完竣，經機關長官核章後自存，並應由網際網路通報直轄市或縣（市）政府戶政單位。

製表日期：106年12月31日18時51分34秒





宜蘭縣南澳鄉 已設戶籍外來人口數按性別、年齡及原屬國籍(地區)分
中華民國106年底
總計

RLRP0838B

單位：人

區域別	性別	總計	0 ~ 4 歲						5 ~ 9 歲					
			合計	0歲	1歲	2歲	3歲	4歲	合計	5歲	6歲	7歲	8歲	9歲
總 計	計	14	2	-	-	1	1	-	2	1	-	-	1	-
	男	2	1	-	-	-	1	-	1	1	-	-	-	-
	女	12	1	-	-	1	-	-	1	-	-	-	1	-

區域別	性別	10 ~ 14 歲						15 ~ 19 歲						
		合計	10歲	11歲	12歲	13歲	14歲	合計	15歲	16歲	17歲	18歲	19歲	
總 計	計	1	-	-	1	-	-	-	-	-	-	-	-	-
	男	-	-	-	-	-	-	-	-	-	-	-	-	-
	女	1	-	-	1	-	-	-	-	-	-	-	-	-

區域別	性別	20 ~ 24 歲						25 ~ 29 歲						
		合計	20歲	21歲	22歲	23歲	24歲	合計	25歲	26歲	27歲	28歲	29歲	
總 計	計	-	-	-	-	-	-	-	-	-	-	-	-	-
	男	-	-	-	-	-	-	-	-	-	-	-	-	-
	女	-	-	-	-	-	-	-	-	-	-	-	-	-

區域別	性別	30 ~ 34 歲						35 ~ 39 歲					
		合計	30歲	31歲	32歲	33歲	34歲	合計	35歲	36歲	37歲	38歲	39歲
總 計	計	3	-	2	-	-	1	2	2	-	-	-	-
	男	-	-	-	-	-	-	-	-	-	-	-	-
	女	3	-	2	-	-	1	2	2	-	-	-	-

區域別	性別	40 ~ 44 歲						45 ~ 49 歲					
		合計	40歲	41歲	42歲	43歲	44歲	合計	45歲	46歲	47歲	48歲	49歲
總 計	計	2	1	-	-	1	-	2	-	1	-	1	-
	男	-	-	-	-	-	-	-	-	-	-	-	-
	女	2	1	-	-	1	-	2	-	1	-	1	-





宜蘭縣南澳鄉 已設戶籍外來人口數按性別、年齡及原屬國籍(地區)分(續1)
中華民國106年底
總計

RLRP0838B

單位：人

區域別	性別	50 ~ 54 歲						55 ~ 59 歲					
		合計	50歲	51歲	52歲	53歲	54歲	合計	55歲	56歲	57歲	58歲	59歲
總計	計	-	-	-	-	-	-	-	-	-	-	-	-
	男	-	-	-	-	-	-	-	-	-	-	-	-
	女	-	-	-	-	-	-	-	-	-	-	-	-

區域別	性別	60 ~ 64 歲						65 ~ 69 歲					
		合計	60歲	61歲	62歲	63歲	64歲	合計	65歲	66歲	67歲	68歲	69歲
總計	計	-	-	-	-	-	-	-	-	-	-	-	-
	男	-	-	-	-	-	-	-	-	-	-	-	-
	女	-	-	-	-	-	-	-	-	-	-	-	-

區域別	性別	70 ~ 74 歲						75 ~ 79 歲					
		合計	70歲	71歲	72歲	73歲	74歲	合計	75歲	76歲	77歲	78歲	79歲
總計	計	-	-	-	-	-	-	-	-	-	-	-	-
	男	-	-	-	-	-	-	-	-	-	-	-	-
	女	-	-	-	-	-	-	-	-	-	-	-	-

區域別	性別	80 ~ 84 歲						85 ~ 89 歲					
		合計	80歲	81歲	82歲	83歲	84歲	合計	85歲	86歲	87歲	88歲	89歲
總計	計	-	-	-	-	-	-	-	-	-	-	-	-
	男	-	-	-	-	-	-	-	-	-	-	-	-
	女	-	-	-	-	-	-	-	-	-	-	-	-

區域別	性別	90 ~ 94 歲						95 ~ 99 歲						100歲以上
		合計	90歲	91歲	92歲	93歲	94歲	合計	95歲	96歲	97歲	98歲	99歲	
總計	計	-	-	-	-	-	-	-	-	-	-	-	-	-
	男	-	-	-	-	-	-	-	-	-	-	-	-	-
	女	-	-	-	-	-	-	-	-	-	-	-	-	-



公開類
年報 次年1月15日前編送
年終人口靜態統計報表之11

宜蘭縣南澳鄉 已設戶籍外來人口數按性別、年齡及原屬國籍(地區)分(續2)
中華民國106年底
臺灣地區無戶籍國民

RLRP0838B

單位：人

區域別	性別	總計	0 ~ 4 歲					5 ~ 9 歲					
			合計	0歲	1歲	2歲	3歲	4歲	合計	5歲	6歲	7歲	8歲
總計	計	2	1	-	-	1	-	-	-	-	-	-	-
	男	-	-	-	-	-	-	-	-	-	-	-	-
	女	2	1	-	-	1	-	-	-	-	-	-	-

區域別	性別	10 ~ 14 歲					15 ~ 19 歲						
		合計	10歲	11歲	12歲	13歲	14歲	合計	15歲	16歲	17歲	18歲	19歲
總計	計	1	-	-	1	-	-	-	-	-	-	-	-
	男	-	-	-	-	-	-	-	-	-	-	-	-
	女	1	-	-	1	-	-	-	-	-	-	-	-

區域別	性別	20 ~ 24 歲					25 ~ 29 歲						
		合計	20歲	21歲	22歲	23歲	24歲	合計	25歲	26歲	27歲	28歲	29歲
總計	計	-	-	-	-	-	-	-	-	-	-	-	-
	男	-	-	-	-	-	-	-	-	-	-	-	-
	女	-	-	-	-	-	-	-	-	-	-	-	-

區域別	性別	30 ~ 34 歲					35 ~ 39 歲						
		合計	30歲	31歲	32歲	33歲	34歲	合計	35歲	36歲	37歲	38歲	39歲
總計	計	-	-	-	-	-	-	-	-	-	-	-	-
	男	-	-	-	-	-	-	-	-	-	-	-	-
	女	-	-	-	-	-	-	-	-	-	-	-	-

區域別	性別	40 ~ 44 歲					45 ~ 49 歲						
		合計	40歲	41歲	42歲	43歲	44歲	合計	45歲	46歲	47歲	48歲	49歲
總計	計	-	-	-	-	-	-	-	-	-	-	-	-
	男	-	-	-	-	-	-	-	-	-	-	-	-
	女	-	-	-	-	-	-	-	-	-	-	-	-



宜蘭縣南澳鄉 已設戶籍外來人口數按性別、年齡及原屬國籍(地區)分(續3)
中華民國106年底
臺灣地區無戶籍國民

RLRP0838B

單位：人

區域別	性別	50 ~ 54 歲						55 ~ 59 歲					
		合計	50歲	51歲	52歲	53歲	54歲	合計	55歲	56歲	57歲	58歲	59歲
總 計	計	-	-	-	-	-	-	-	-	-	-	-	-
	男	-	-	-	-	-	-	-	-	-	-	-	-
	女	-	-	-	-	-	-	-	-	-	-	-	-

區域別	性別	60 ~ 64 歲						65 ~ 69 歲					
		合計	60歲	61歲	62歲	63歲	64歲	合計	65歲	66歲	67歲	68歲	69歲
總 計	計	-	-	-	-	-	-	-	-	-	-	-	-
	男	-	-	-	-	-	-	-	-	-	-	-	-
	女	-	-	-	-	-	-	-	-	-	-	-	-

區域別	性別	70 ~ 74 歲						75 ~ 79 歲					
		合計	70歲	71歲	72歲	73歲	74歲	合計	75歲	76歲	77歲	78歲	79歲
總 計	計	-	-	-	-	-	-	-	-	-	-	-	-
	男	-	-	-	-	-	-	-	-	-	-	-	-
	女	-	-	-	-	-	-	-	-	-	-	-	-

區域別	性別	80 ~ 84 歲						85 ~ 89 歲					
		合計	80歲	81歲	82歲	83歲	84歲	合計	85歲	86歲	87歲	88歲	89歲
總 計	計	-	-	-	-	-	-	-	-	-	-	-	-
	男	-	-	-	-	-	-	-	-	-	-	-	-
	女	-	-	-	-	-	-	-	-	-	-	-	-

區域別	性別	90 ~ 94 歲						95 ~ 99 歲						100歲以上
		合計	90歲	91歲	92歲	93歲	94歲	合計	95歲	96歲	97歲	98歲	99歲	
總 計	計	-	-	-	-	-	-	-	-	-	-	-	-	-
	男	-	-	-	-	-	-	-	-	-	-	-	-	-
	女	-	-	-	-	-	-	-	-	-	-	-	-	-



宜蘭縣南澳鄉 已設戶籍外來人口數按性別、年齡及原屬國籍(地區)分(續4)
中華民國106年底
大陸地區

RLRP0838B

單位：人


區域別	性別	總計	0 ~ 4 歲						5 ~ 9 歲					
			合計	0歲	1歲	2歲	3歲	4歲	合計	5歲	6歲	7歲	8歲	9歲
總計	計	5	1	-	-	-	1	-	2	1	-	-	1	-
	男	2	1	-	-	-	1	-	1	1	-	-	-	-
	女	3	-	-	-	-	-	-	1	-	-	-	1	-

區域別	性別	10 ~ 14 歲						15 ~ 19 歲						
		合計	10歲	11歲	12歲	13歲	14歲	合計	15歲	16歲	17歲	18歲	19歲	
總計	計	-	-	-	-	-	-	-	-	-	-	-	-	-
	男	-	-	-	-	-	-	-	-	-	-	-	-	-
	女	-	-	-	-	-	-	-	-	-	-	-	-	-

區域別	性別	20 ~ 24 歲						25 ~ 29 歲						
		合計	20歲	21歲	22歲	23歲	24歲	合計	25歲	26歲	27歲	28歲	29歲	
總計	計	-	-	-	-	-	-	-	-	-	-	-	-	-
	男	-	-	-	-	-	-	-	-	-	-	-	-	-
	女	-	-	-	-	-	-	-	-	-	-	-	-	-

區域別	性別	30 ~ 34 歲						35 ~ 39 歲						
		合計	30歲	31歲	32歲	33歲	34歲	合計	35歲	36歲	37歲	38歲	39歲	
總計	計	-	-	-	-	-	-	-	-	-	-	-	-	-
	男	-	-	-	-	-	-	-	-	-	-	-	-	-
	女	-	-	-	-	-	-	-	-	-	-	-	-	-

區域別	性別	40 ~ 44 歲						45 ~ 49 歲						
		合計	40歲	41歲	42歲	43歲	44歲	合計	45歲	46歲	47歲	48歲	49歲	
總計	計	1	-	-	-	1	-	1	-	1	-	-	-	-
	男	-	-	-	-	-	-	-	-	-	-	-	-	-
	女	1	-	-	-	1	-	1	-	1	-	-	-	-



公開類
年 報 次年1月15日前編送
年終人口靜態統計報表之11

宜蘭縣南澳鄉 已設戶籍外來人口數按性別、年齡及原屬國籍(地區)分(續5)
中華民國106年底
大陸地區

RLRP0838B

單位：人

區域別	性別	50 ~ 54 歲						55 ~ 59 歲					
		合計	50歲	51歲	52歲	53歲	54歲	合計	55歲	56歲	57歲	58歲	59歲
總 計	計	-	-	-	-	-	-	-	-	-	-	-	-
	男	-	-	-	-	-	-	-	-	-	-	-	-
	女	-	-	-	-	-	-	-	-	-	-	-	-

區域別	性別	60 ~ 64 歲						65 ~ 69 歲					
		合計	60歲	61歲	62歲	63歲	64歲	合計	65歲	66歲	67歲	68歲	69歲
總 計	計	-	-	-	-	-	-	-	-	-	-	-	-
	男	-	-	-	-	-	-	-	-	-	-	-	-
	女	-	-	-	-	-	-	-	-	-	-	-	-

區域別	性別	70 ~ 74 歲						75 ~ 79 歲					
		合計	70歲	71歲	72歲	73歲	74歲	合計	75歲	76歲	77歲	78歲	79歲
總 計	計	-	-	-	-	-	-	-	-	-	-	-	-
	男	-	-	-	-	-	-	-	-	-	-	-	-
	女	-	-	-	-	-	-	-	-	-	-	-	-

區域別	性別	80 ~ 84 歲						85 ~ 89 歲					
		合計	80歲	81歲	82歲	83歲	84歲	合計	85歲	86歲	87歲	88歲	89歲
總 計	計	-	-	-	-	-	-	-	-	-	-	-	-
	男	-	-	-	-	-	-	-	-	-	-	-	-
	女	-	-	-	-	-	-	-	-	-	-	-	-

區域別	性別	90 ~ 94 歲						95 ~ 99 歲						100歲以上
		合計	90歲	91歲	92歲	93歲	94歲	合計	95歲	96歲	97歲	98歲	99歲	
總 計	計	-	-	-	-	-	-	-	-	-	-	-	-	-
	男	-	-	-	-	-	-	-	-	-	-	-	-	-
	女	-	-	-	-	-	-	-	-	-	-	-	-	-





公開類
年 報 次年1月15日前編送
年終人口靜態統計報表之11

宜蘭縣南澳鄉 已設戶籍外來人口數按性別、年齡及原屬國籍（地區）分（續6）
中華民國106年底
港澳地區

RLRP0838B

單位：人

區域別	性別	總計	0 ~ 4 歲					5 ~ 9 歲						
			合計	0歲	1歲	2歲	3歲	4歲	合計	5歲	6歲	7歲	8歲	9歲
總 計	計	-	-	-	-	-	-	-	-	-	-	-	-	-
	男女	-	-	-	-	-	-	-	-	-	-	-	-	-

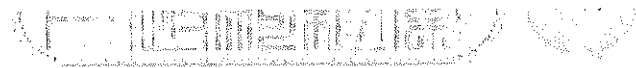
區域別	性別	10 ~ 14 歲					15 ~ 19 歲						
		合計	10歲	11歲	12歲	13歲	14歲	合計	15歲	16歲	17歲	18歲	19歲
總 計	計	-	-	-	-	-	-	-	-	-	-	-	-
	男女	-	-	-	-	-	-	-	-	-	-	-	-

區域別	性別	20 ~ 24 歲					25 ~ 29 歲						
		合計	20歲	21歲	22歲	23歲	24歲	合計	25歲	26歲	27歲	28歲	29歲
總 計	計	-	-	-	-	-	-	-	-	-	-	-	-
	男女	-	-	-	-	-	-	-	-	-	-	-	-

區域別	性別	30 ~ 34 歲					35 ~ 39 歲						
		合計	30歲	31歲	32歲	33歲	34歲	合計	35歲	36歲	37歲	38歲	39歲
總 計	計	-	-	-	-	-	-	-	-	-	-	-	-
	男女	-	-	-	-	-	-	-	-	-	-	-	-

區域別	性別	40 ~ 44 歲					45 ~ 49 歲						
		合計	40歲	41歲	42歲	43歲	44歲	合計	45歲	46歲	47歲	48歲	49歲
總 計	計	-	-	-	-	-	-	-	-	-	-	-	-
	男女	-	-	-	-	-	-	-	-	-	-	-	-





公開類
年報 次年1月15日前編送
年終人口靜態統計報表之11

宜蘭縣南澳鄉 已設戶籍外來人口數按性別、年齡及原屬國籍(地區)分(續7)
中華民國106年底
港澳地區

RLRP0838B

單位：人

區域別	性別	50 ~ 54 歲						55 ~ 59 歲					
		合計	50歲	51歲	52歲	53歲	54歲	合計	55歲	56歲	57歲	58歲	59歲
總計	計	-	-	-	-	-	-	-	-	-	-	-	-
	男	-	-	-	-	-	-	-	-	-	-	-	-
	女	-	-	-	-	-	-	-	-	-	-	-	-

區域別	性別	60 ~ 64 歲						65 ~ 69 歲					
		合計	60歲	61歲	62歲	63歲	64歲	合計	65歲	66歲	67歲	68歲	69歲
總計	計	-	-	-	-	-	-	-	-	-	-	-	-
	男	-	-	-	-	-	-	-	-	-	-	-	-
	女	-	-	-	-	-	-	-	-	-	-	-	-

區域別	性別	70 ~ 74 歲						75 ~ 79 歲					
		合計	70歲	71歲	72歲	73歲	74歲	合計	75歲	76歲	77歲	78歲	79歲
總計	計	-	-	-	-	-	-	-	-	-	-	-	-
	男	-	-	-	-	-	-	-	-	-	-	-	-
	女	-	-	-	-	-	-	-	-	-	-	-	-

區域別	性別	80 ~ 84 歲						85 ~ 89 歲					
		合計	80歲	81歲	82歲	83歲	84歲	合計	85歲	86歲	87歲	88歲	89歲
總計	計	-	-	-	-	-	-	-	-	-	-	-	-
	男	-	-	-	-	-	-	-	-	-	-	-	-
	女	-	-	-	-	-	-	-	-	-	-	-	-

區域別	性別	90 ~ 94 歲						95 ~ 99 歲						100歲以上
		合計	90歲	91歲	92歲	93歲	94歲	合計	95歲	96歲	97歲	98歲	99歲	
總計	計	-	-	-	-	-	-	-	-	-	-	-	-	-
	男	-	-	-	-	-	-	-	-	-	-	-	-	-
	女	-	-	-	-	-	-	-	-	-	-	-	-	-





宜蘭縣南澳鄉 已設戶籍外來人口數按性別、年齡及原屬國籍(地區)分(續8)
中華民國106年底
外國籍

RLRP0838B

單位：人

區域別	性別	總計	0 ~ 4 歲					5 ~ 9 歲					
			合計	0歲	1歲	2歲	3歲	4歲	合計	5歲	6歲	7歲	8歲
總 計	計	7	-	-	-	-	-	-	-	-	-	-	-
	男	-	-	-	-	-	-	-	-	-	-	-	-
	女	7	-	-	-	-	-	-	-	-	-	-	-

區域別	性別	10 ~ 14 歲					15 ~ 19 歲						
		合計	10歲	11歲	12歲	13歲	14歲	合計	15歲	16歲	17歲	18歲	19歲
總 計	計	-	-	-	-	-	-	-	-	-	-	-	-
	男	-	-	-	-	-	-	-	-	-	-	-	-
	女	-	-	-	-	-	-	-	-	-	-	-	-

區域別	性別	20 ~ 24 歲					25 ~ 29 歲						
		合計	20歲	21歲	22歲	23歲	24歲	合計	25歲	26歲	27歲	28歲	29歲
總 計	計	-	-	-	-	-	-	-	-	-	-	-	-
	男	-	-	-	-	-	-	-	-	-	-	-	-
	女	-	-	-	-	-	-	-	-	-	-	-	-

區域別	性別	30 ~ 34 歲					35 ~ 39 歲						
		合計	30歲	31歲	32歲	33歲	34歲	合計	35歲	36歲	37歲	38歲	39歲
總 計	計	3	-	2	-	-	1	2	2	-	-	-	-
	男	-	-	-	-	-	-	-	-	-	-	-	-
	女	3	-	2	-	-	1	2	2	-	-	-	-

區域別	性別	40 ~ 44 歲					45 ~ 49 歲						
		合計	40歲	41歲	42歲	43歲	44歲	合計	45歲	46歲	47歲	48歲	49歲
總 計	計	1	1	-	-	-	-	1	-	-	-	1	-
	男	-	-	-	-	-	-	-	-	-	-	-	-
	女	1	1	-	-	-	-	1	-	-	-	1	-





公開類
年報 次年1月15日前編送
年終人口靜態統計報表之11

宜蘭縣南澳鄉 已設戶籍外來人口數按性別、年齡及原屬國籍(地區)分(續9完)
中華民國106年底
外國籍

RLRP0838B

單位：人

區域別	性別	50 ~ 54 歲						55 ~ 59 歲					
		合計	50歲	51歲	52歲	53歲	54歲	合計	55歲	56歲	57歲	58歲	59歲
總計	計	-	-	-	-	-	-	-	-	-	-	-	-
	男女	-	-	-	-	-	-	-	-	-	-	-	-

區域別	性別	60 ~ 64 歲						65 ~ 69 歲					
		合計	60歲	61歲	62歲	63歲	64歲	合計	65歲	66歲	67歲	68歲	69歲
總計	計	-	-	-	-	-	-	-	-	-	-	-	-
	男女	-	-	-	-	-	-	-	-	-	-	-	-

區域別	性別	70 ~ 74 歲						75 ~ 79 歲					
		合計	70歲	71歲	72歲	73歲	74歲	合計	75歲	76歲	77歲	78歲	79歲
總計	計	-	-	-	-	-	-	-	-	-	-	-	-
	男女	-	-	-	-	-	-	-	-	-	-	-	-

區域別	性別	80 ~ 84 歲						85 ~ 89 歲					
		合計	80歲	81歲	82歲	83歲	84歲	合計	85歲	86歲	87歲	88歲	89歲
總計	計	-	-	-	-	-	-	-	-	-	-	-	-
	男女	-	-	-	-	-	-	-	-	-	-	-	-

區域別	性別	90 ~ 94 歲						95 ~ 99 歲						100歲以上
		合計	90歲	91歲	92歲	93歲	94歲	合計	95歲	96歲	97歲	98歲	99歲	
總計	計	-	-	-	-	-	-	-	-	-	-	-	-	-
	男女	-	-	-	-	-	-	-	-	-	-	-	-	-

填表 審核 業務主管人員 主辦統計人員

機關首長

資料來源：依據戶籍登記資料編製。
填表說明：1.本表係指92年7月以後設戶籍之外來人口。
2.本表編製完竣，經機關長官核章後自存，並應由網際網路通報直轄市或縣(市)政府戶政單位。
製表日期：106年12月31日18時51分48秒





編製機關	宜蘭縣南澳鄉戶政事務所
表 號	1222-01-08-3

公開類
年 報 次年1月15日前編送
年終人口靜態統計報表之12

宜蘭縣南澳鄉 現住人口數按性別及出生地分
中華民國106年底

RLRP0838C

單位：人

區 域 別	性 別	總 計	本 國							國 外						
			合計	新北市	臺北市	桃園市	臺中市	臺南市	高雄市	宜蘭縣	新竹縣	苗栗縣	彰化縣	南投縣	雲林縣	嘉義縣
總 計	計	5,900	5,865	138	116	121	43	16	41	4,769	25	21	11	33	3	5
	男	3,084	3,065	58	62	45	17	7	19	2,586	7	8	3	9	1	4
	女	2,816	2,800	80	54	76	26	9	22	2,183	18	13	8	24	2	1



公開類
年報 次年1月15日前編送
年終人口靜態統計報表之12

編製機關	宜蘭縣南澳鄉戶政事務所
表號	1222-01-08-3

宜蘭縣南澳鄉 現住人口數按性別及出生地分(續)
中華民國106年底

RLRP0838C

單位：人

區域別	性別	本國								大陸地區	港澳地區	東南亞地區	其他地區	未詳	
		屏東縣	臺東縣	花蓮縣	澎湖縣	基隆市	新竹市	嘉義市	金門縣						連江縣
總計	計	20	51	404	1	36	8	3	-	-	16	-	8	3	8
	男	11	24	186	-	12	5	1	-	-	13	-	1	-	5
	女	9	27	218	1	24	3	2	-	-	3	-	7	3	3

填表 審核 業務主管人員 主辦統計人員

機關首長

資料來源：依據戶籍登記資料編製。
填表說明：本表編製完竣，經機關長官核章後自存，並應由網際網路通報直轄市或縣（市）政府戶政單位。
製表日期：106年12月31日18時56分35秒



公開類
年報 次年1月15日前編送
年終人口靜態內管統計報表之1

編製機關	宜蘭縣南澳鄉戶政事務所
表號	9900-0010-3

宜蘭縣南澳鄉 年終人口靜態統計項目依比例分配人數表

RLRP083Y0

中華民國106年底

單位：人

區域別	十五歲以上人口數	教育程度註記依比例分配人數
總計	4,732	1

填表
審核
業務主管人員
主辦統計人員

機關首長

填表說明：本表編製完竣，經機關長官核章後自存，並應由網際網路通報直轄市或縣（市）政府戶政單位。
製表日期：106年12月31日18時56分43秒