

提要分析

壹、土地

三星鄉位居北半球，(東經 $120^{\circ} 38'$ ，北緯 $24^{\circ} 40'$) 位於臺灣東北角宜蘭平原的西陲，地勢西高東低，東與羅東溪和羅東鎮相鄰、西北分別隔蘭陽溪和大同鄉、員山鄉為界，南邊則緊鄰冬山鄉。

宜蘭縣行政區域圖



貳、人口

一、人口分布與密度

根據戶籍登記資料顯示(按我國戶口統計採事件發生登記制度)，本鄉110年底人口21,206人，較109年底21,215人減少9人，減少率為0.04%。

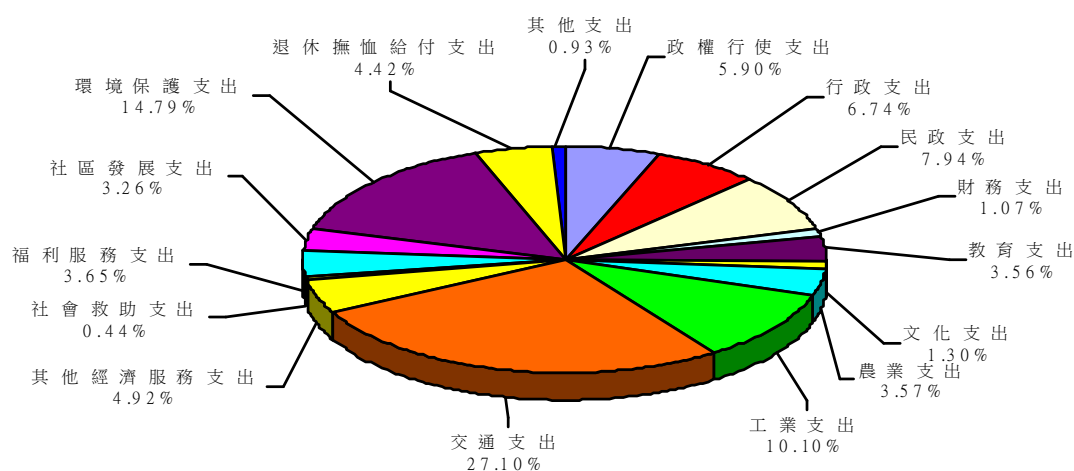
根據統計民國110年全年遷入本鄉人口數為1,161人，而自本鄉遷出人口數為989人。

人口密度方面：民國110年底每平方公里為147.04人，比109年底每平方公里人口密度147.10人少0.06人。

戶數方面：民國110年底全鄉總戶數為9,002戶，較109年底8,823戶，增加179戶，戶量(每戶平均人口數)為2.36人，較109年戶量2.40人，減少0.04人。

就各村人口分布情形觀之，民國110年底以大隱村為4,864人佔全鄉人口22.94%；大洲村為1,770人，佔全鄉人口8.35%居次；尾塹村1,604人，佔7.56%居第三位；而員山村為201人為最少，僅佔0.95%。

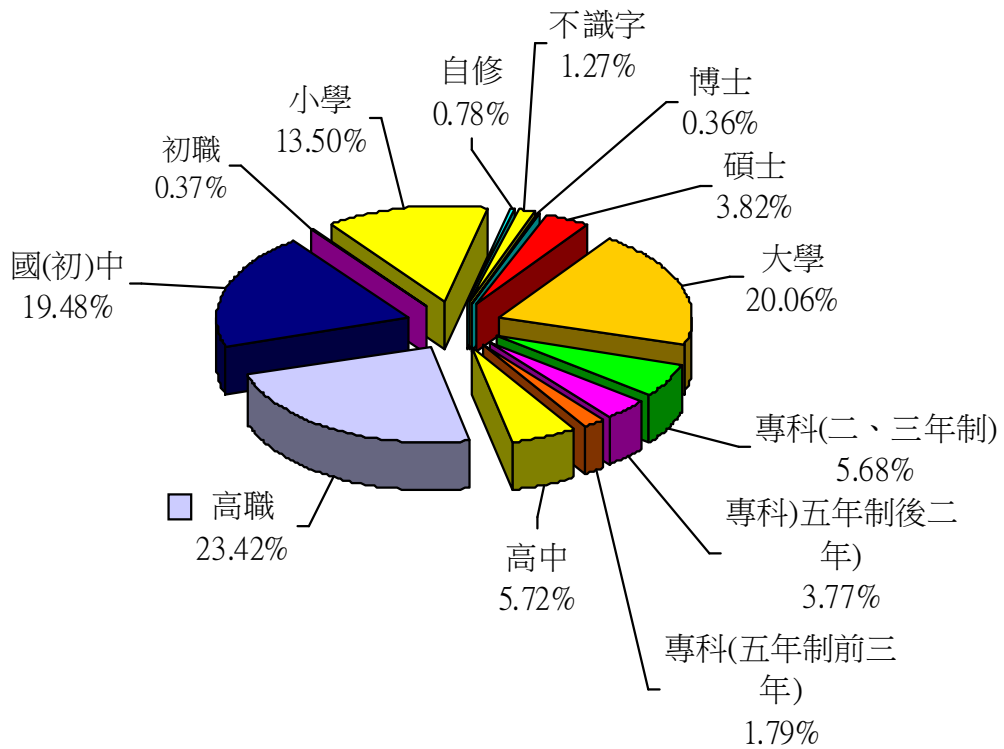
110年度歲出決算結構圖



二、教育概況

我國教育極為普及，自民國 57 年實施九年國民義務教育後，人口素質急速提升。從戶籍登記之教育程度資料顯示，滿 15 足歲以上者，110 年底共有 19,601 人，佔全鄉人口 92.43%，較 109 年底滿 15 足歲以上者 19,589 人，增加 12 人，而其中博士 70 人、碩士 748 人，大學 3,931 人，專科 2,202 人，高中職 5,711，國中初職 3,892 人，小學 2,647 人，自修 152 人，不識字 248 人，其中不識字者隨人口年齡遞減而減少，教育普及確實使國民識字率提升。

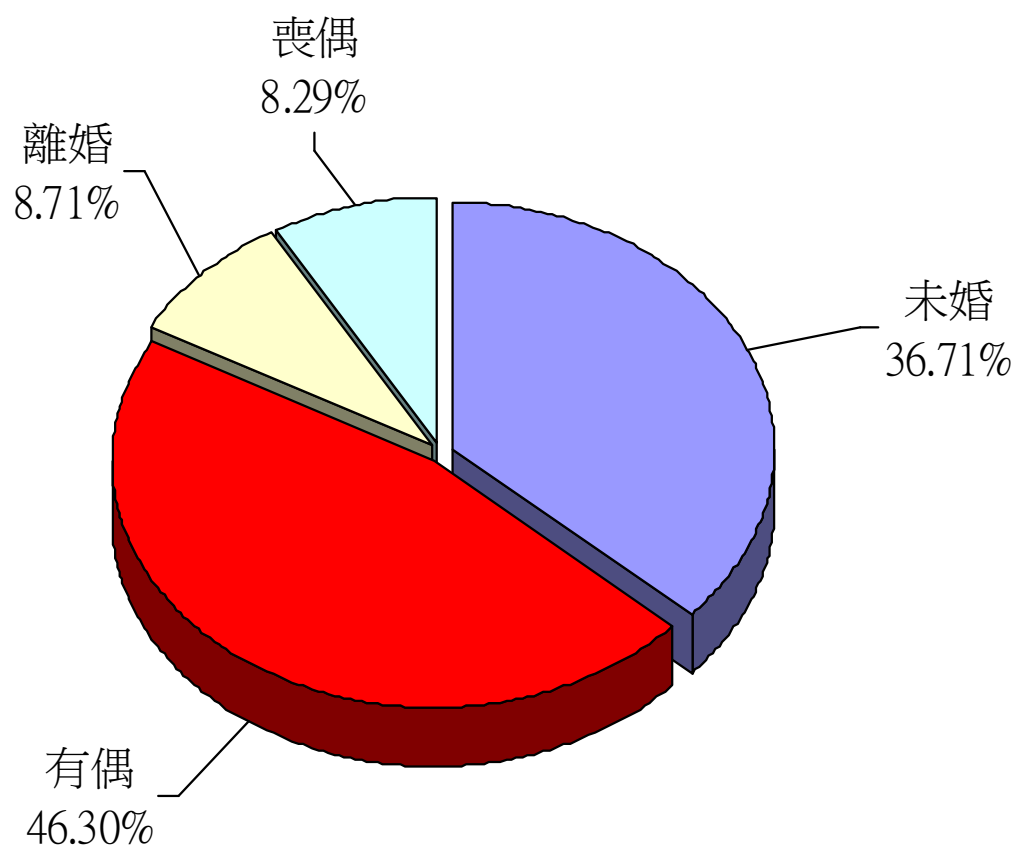
110年滿十五歲以上現住人口之教育程度



三、婚姻狀況

民國 110 年底本鄉現住人口婚姻中：未婚有 7,785 人，佔總人口 36.71%；有偶 9,818 人，佔 46.30%；離婚有 1,846 人，佔 8.71%；喪偶有 1,757 人，佔 8.29%。

110年度現住人口婚姻狀況



參、行政組織

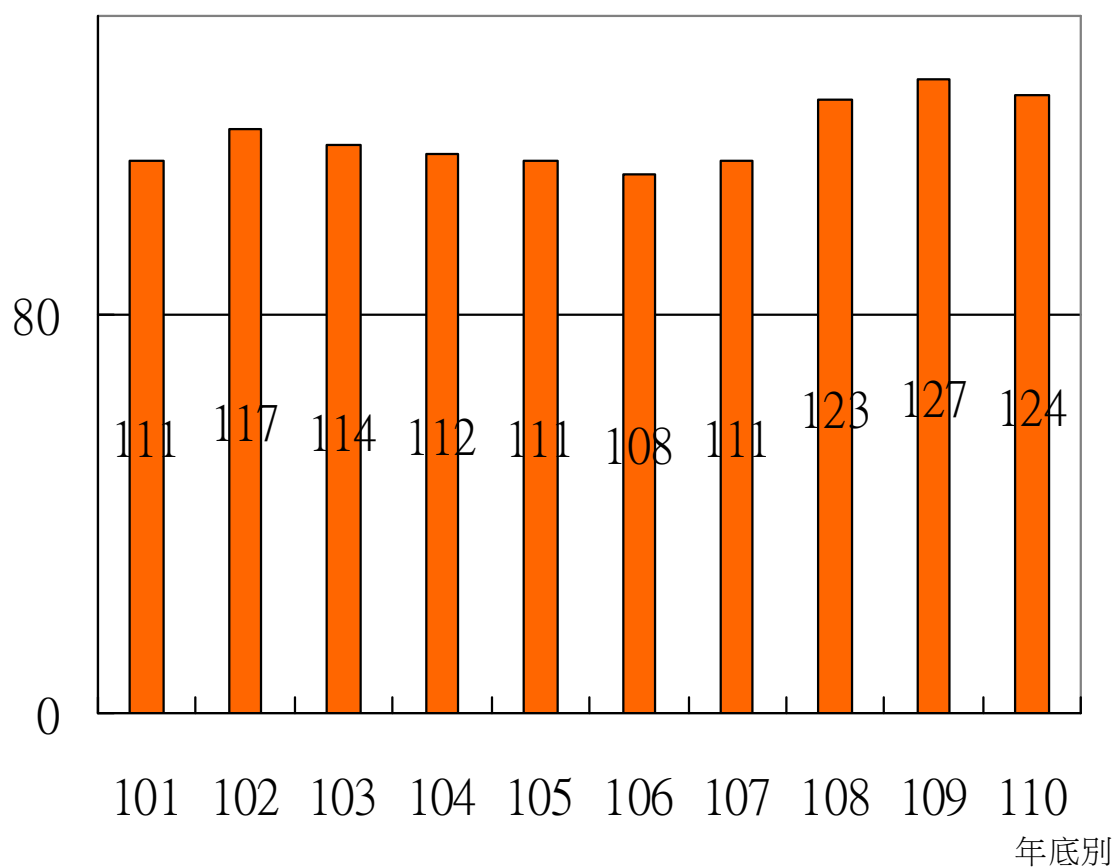
一、行政組織及區劃

本所行政組織現設：民政、財政、建設、社會、農業等五課，行政、人事、主計等三室，所屬附屬單位有清潔隊、幼兒園、市場、圖書館、觀光產業發展所。

110 年底本所員額 124 人：民選機關首長 1 人，正式職員 48 人，臨時人員 34 人，約僱人員 4 人，技工 35 人，工友 2 人。

本所歷年員額表

員額



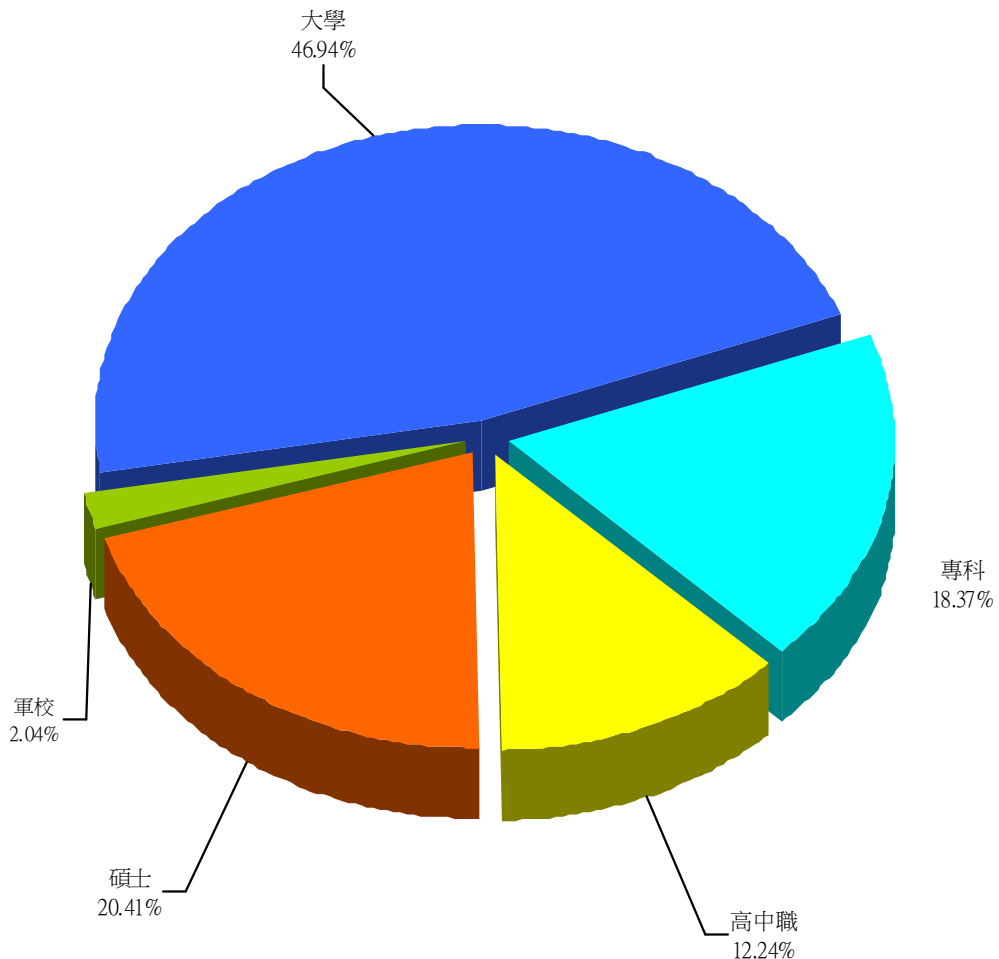
二、公教人員

民國 110 年底本所公教人員總數為 49 人，按類別分述如下：

(1) 依職等分：簡任人員 1 人占 2.04%；薦任人員 24 人占 48.98%；委任人員 24 人占 48.98%。

(2) 依教育程度分：碩士 10 人占 20.41%；大學 23 人占 46.94%；專科 9 人占 18.37%；軍校 1 人占 2.04%；高中（職）6 人占 12.24%。

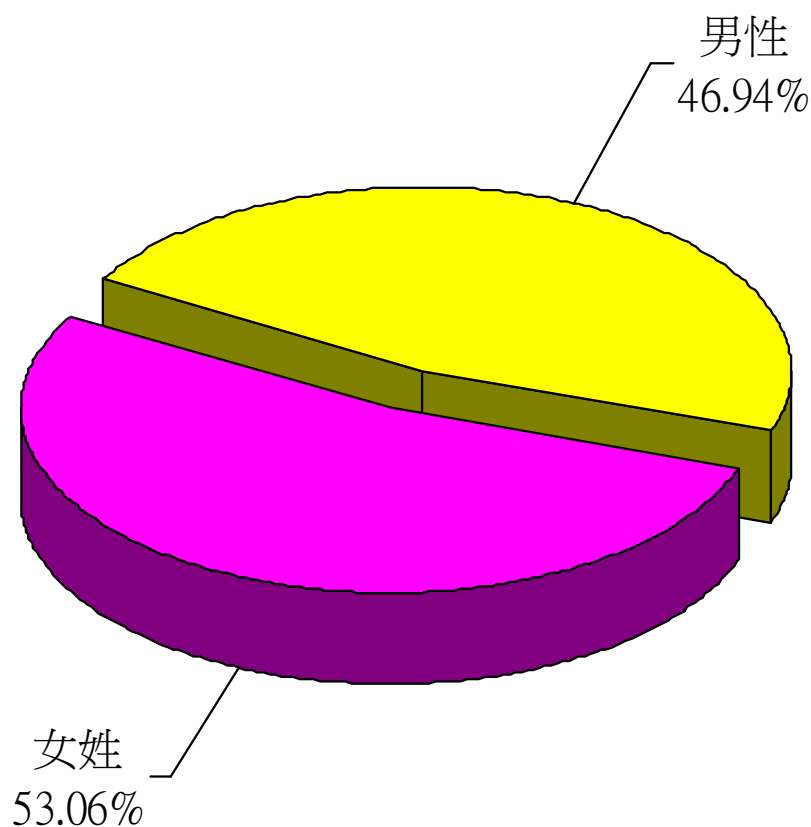
110年底本所公教人員教育程度比率圖



(3) 依性別分：男性 23 人占 46.94%，女性 26 人占 53.06%。

(4) 依年齡分：25-29 歲 4 人占 8.16%；30-34 歲 3 人占 6.12%；
35-39 歲 11 人占 22.45%；40-44 歲 6 人占 12.24%；
45-49 歲 4 人占 8.16%；50-54 歲 9 人占 18.37%；
55-59 歲 9 人占 18.37%；60-64 歲 3 人占 6.12%。

110年底本所公教人員性別比例圖



肆、農、林、漁、牧

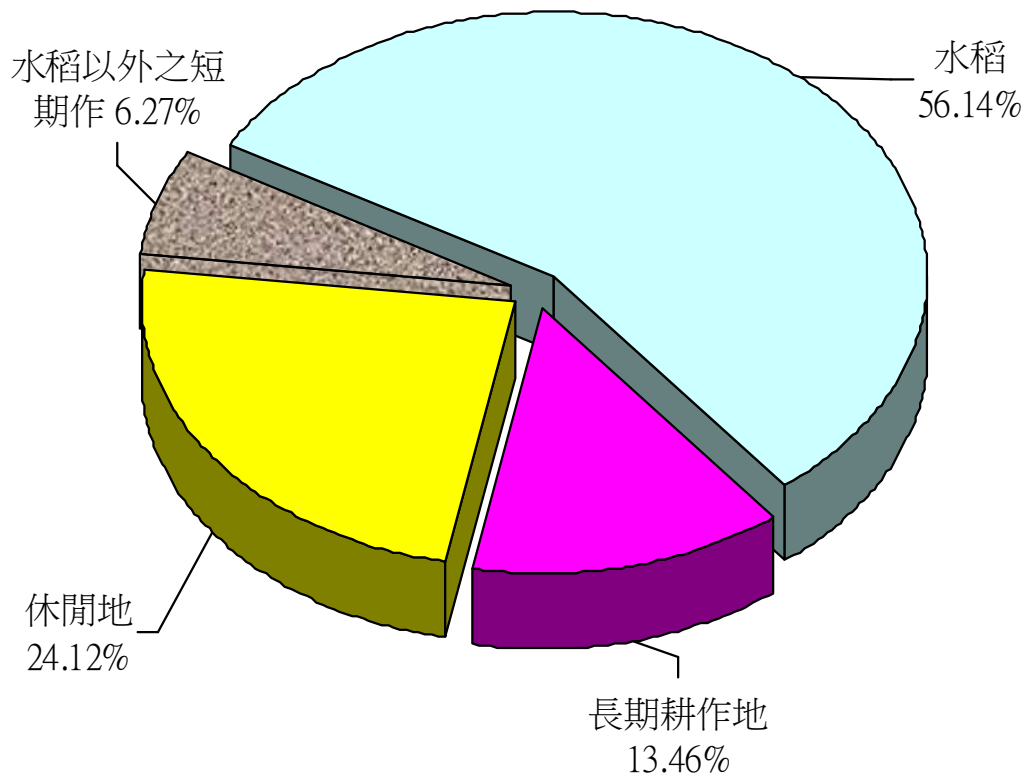
一、農業

近年來景氣不佳，導致農業勞動力人口有回流之現象，農業經營已逐步增加。

鄉內平坦土地以水稻為主，另有蔥、蒜、高接梨及銀柳等，山坡地以茶葉、柑橘類及柚子為大宗。

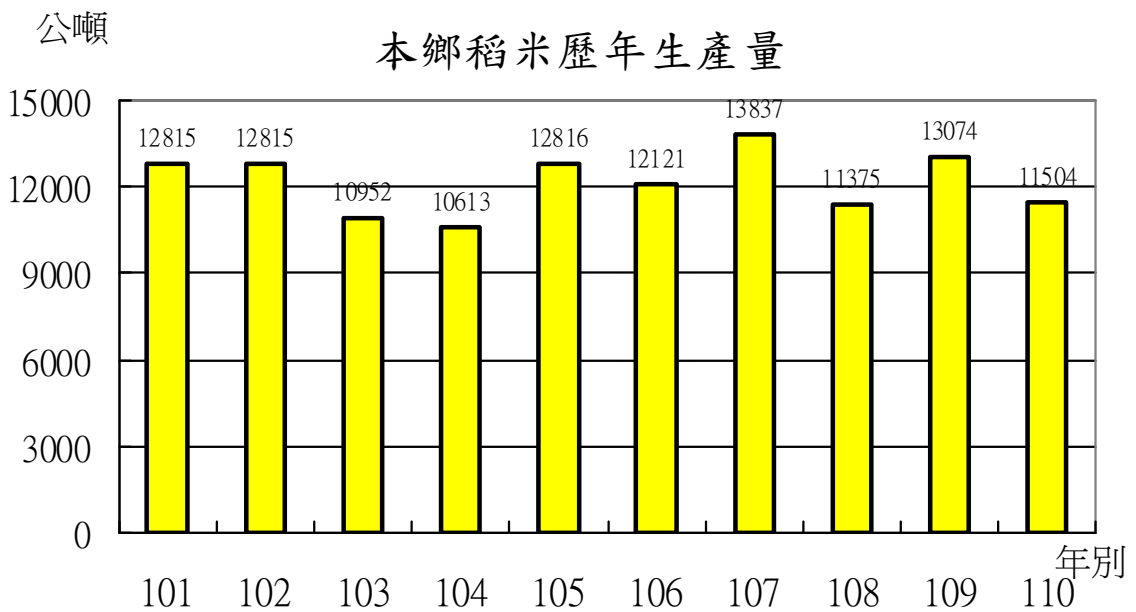
110 年底本鄉耕地面積 4,039.48 公頃，佔土地總面積 12,280 公頃之 32.89%，與上年底 4,046.08 公頃，減少 6.6 公頃，其中水稻 2,267.84 公頃、長期耕作地 543.71 公頃、休閒地 974.46 公頃、水稻以外之短期作 253.47 公頃。

110 年底本鄉耕地面積

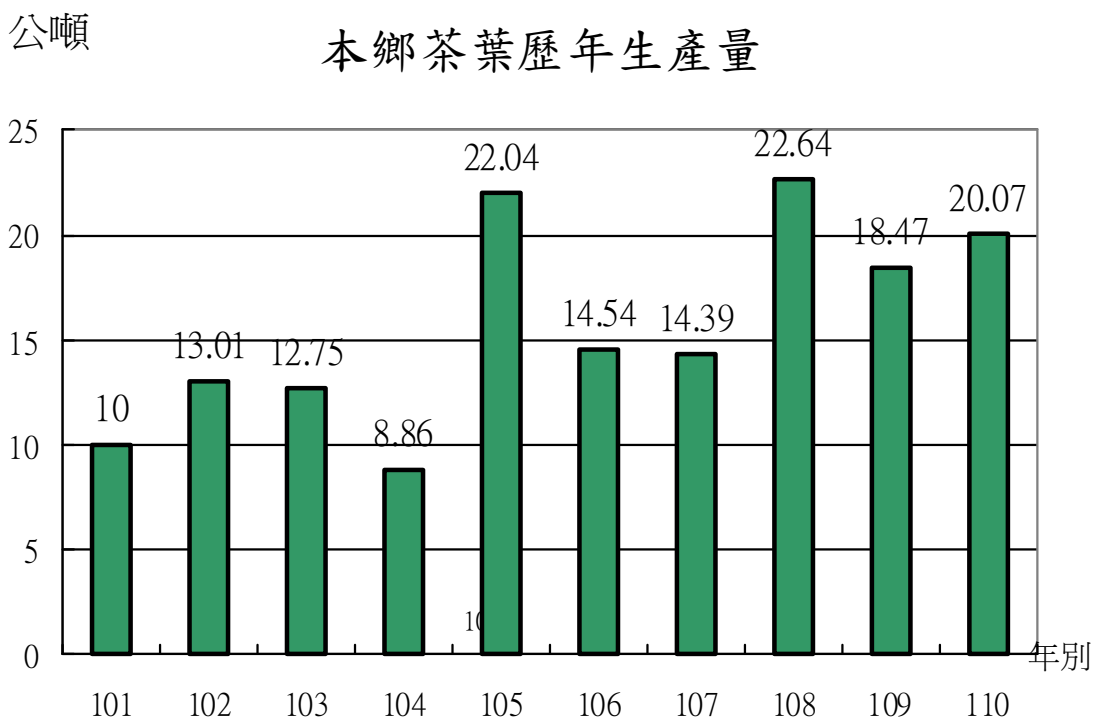


本鄉主要農產品：

1. 稻米：110 年種植面積 2,267.84 公頃，較上年 2,178.59 公頃增 89.25 公頃，總產量 11,504.49 公噸每公頃平均產量 5,073 公斤較上年度平均產量 6,001 公斤，減少 928 公斤。



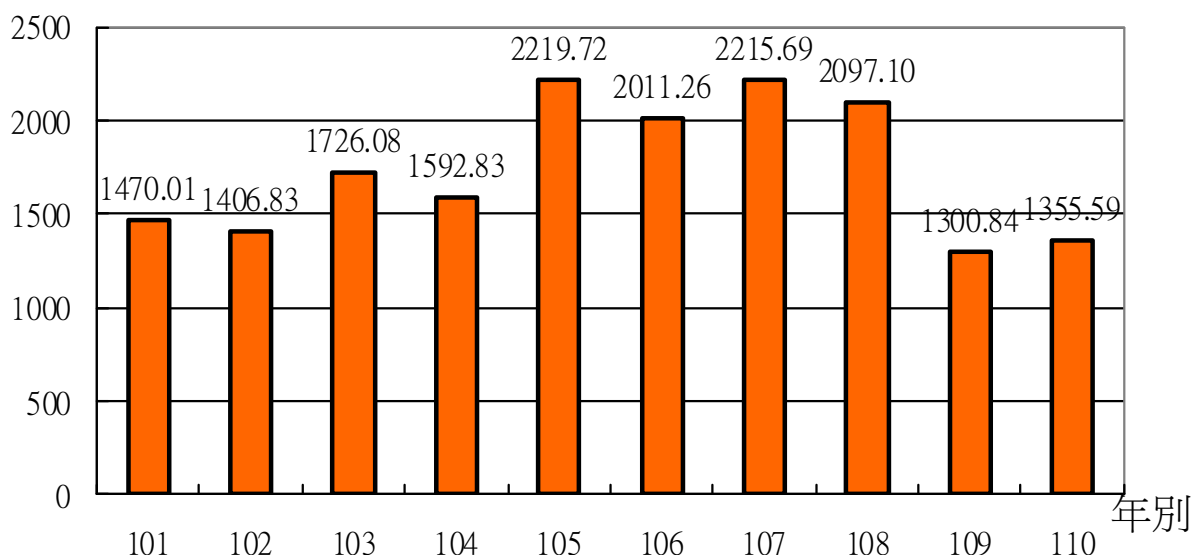
2. 茶葉：110 年收穫面積 27.87 公頃，較上年 26.39 公頃增加 1.48 公頃產量 20.07 公噸，較上年度產量 18.47 公噸，增加 1.6 公噸。



3. 柑橘：110 年收穫面積為 74.39 公頃，較上年 93.99 公頃減少 19.6 公頃；產量 1,355.59 公噸，較上年度產量 1,300.84 公噸，增加 4.21%。

公噸

本鄉柑橘歷年生產量

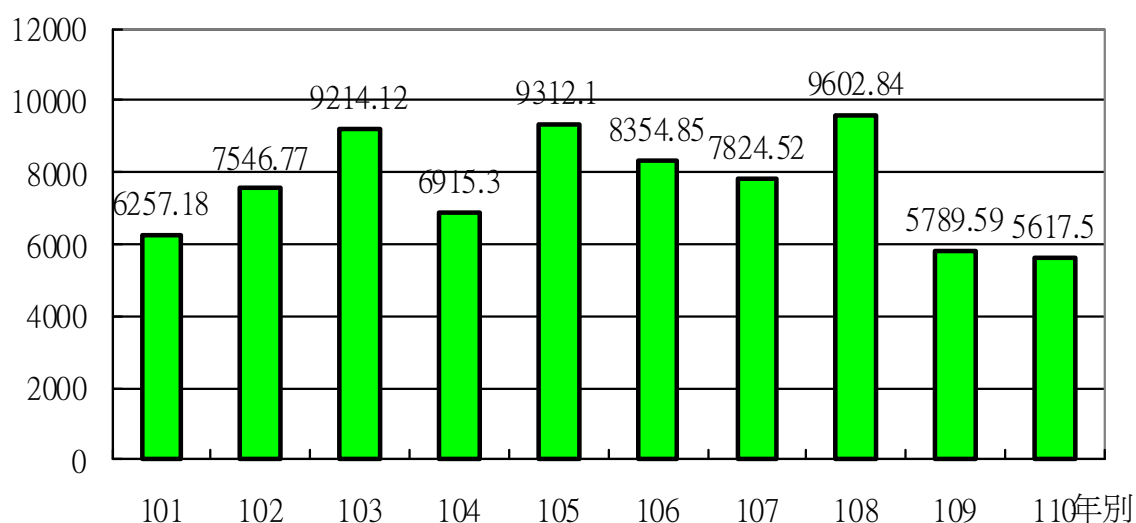


本鄉特色作物生產

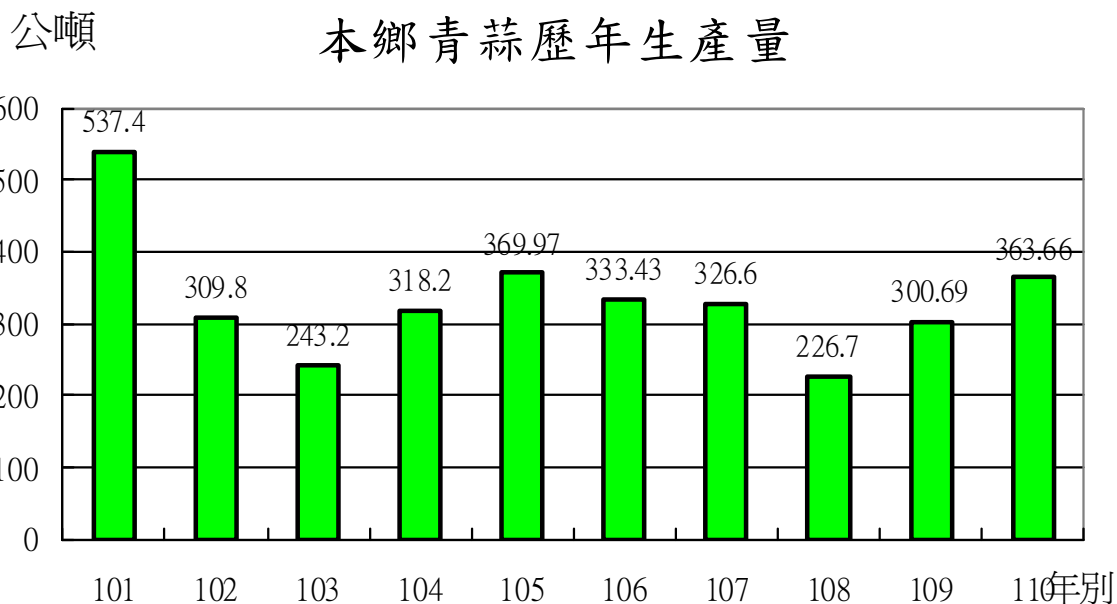
1. 蔥：110 年收穫面積為 302.54 公頃，較上年 290.78 公頃增加 11.76 公頃，產量 5,617.50 公噸，較上年度產量 5,789.59 公噸，減少 2.97%。

公噸

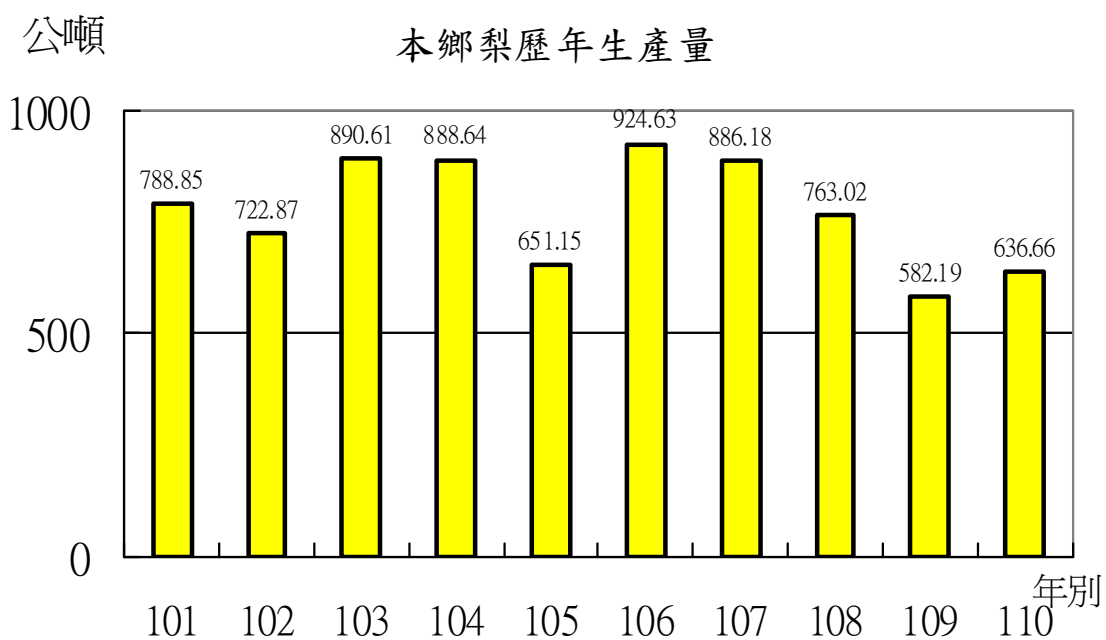
本鄉蔥歷年生產量



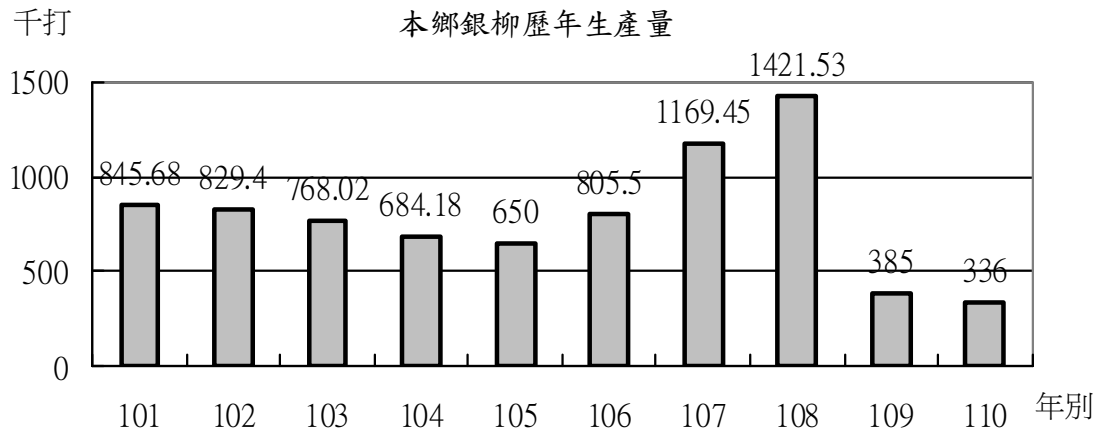
2. 青蒜：110年收穫面積為16.53公頃，產量363.66公噸
較上年收穫面積15.42公頃，產量300.69公噸面積增加1.11公頃，產量增加62.97公噸。



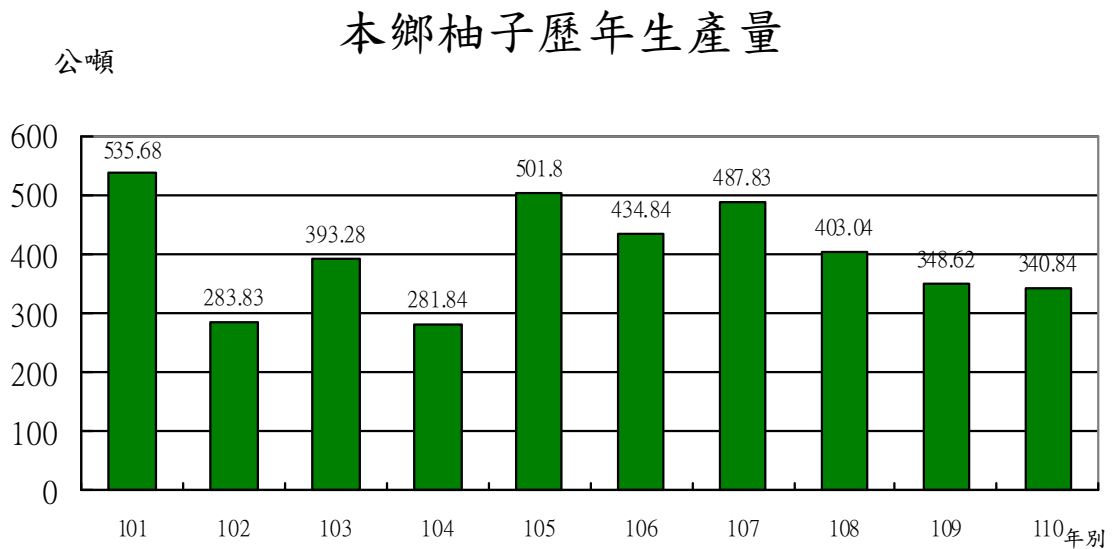
3. 梨（高接）：110年收穫面積為43.31公頃收穫量636.66公噸與上年度面積40.43增加2.88公頃，收穫量582.19增加9.36%。



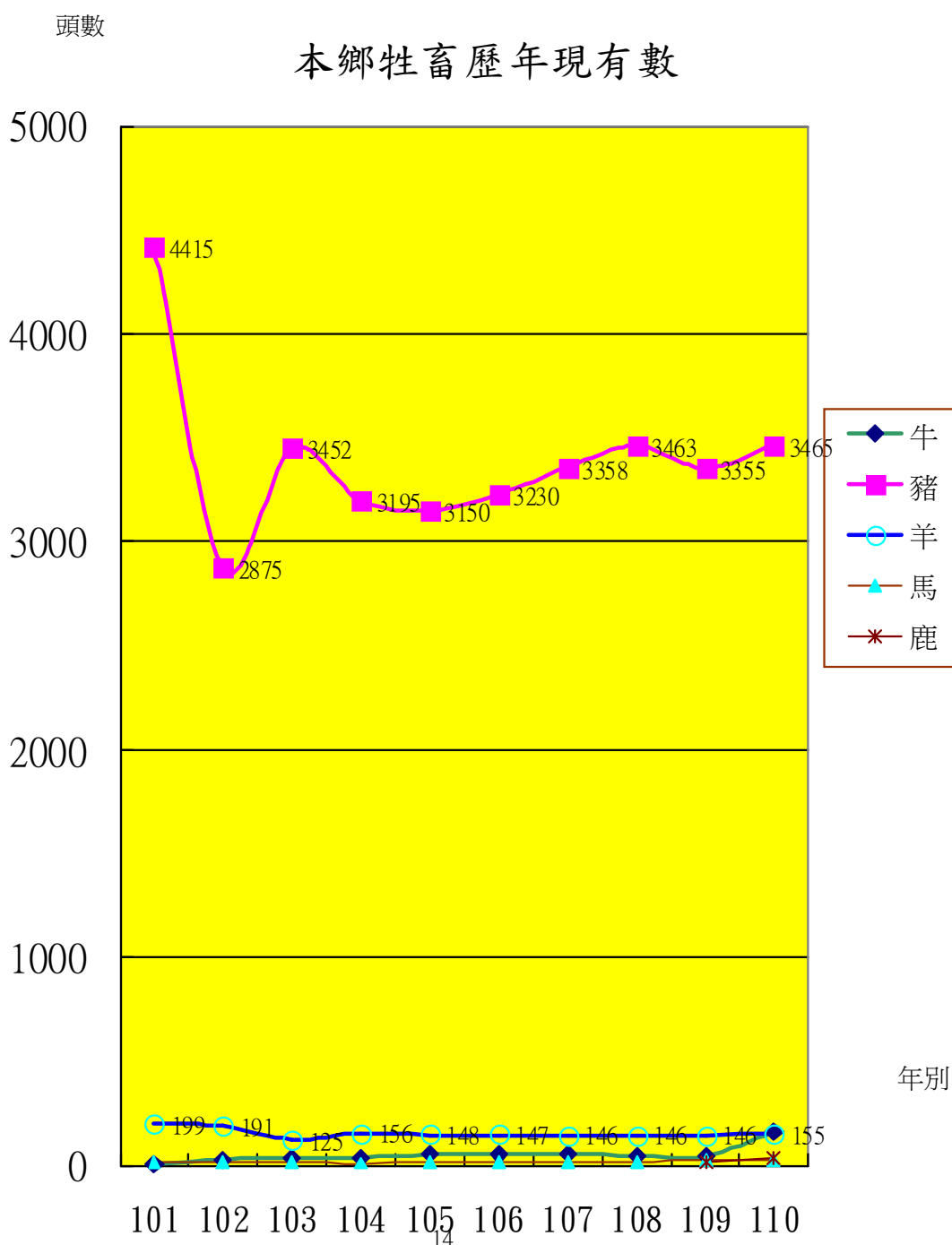
4. 銀柳：110年收穫面積為30.55公頃，產量336,050打，較上年度35.00公頃，產量385,000打，面積減少12.71%，產量減少48,950打。



5 柚子：110年收穫面積為20.72公頃，產量340.84公噸，較上年26.00公頃，產量348.62公噸，減少7.78公噸。



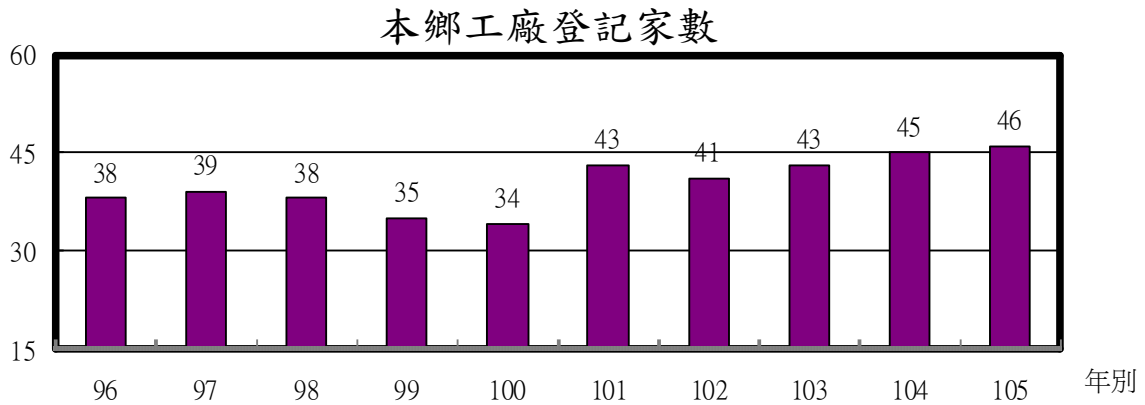
二、畜牧：110年本鄉牛現有頭數161頭較上年度44頭增加117頭增加265.91%；馬現有頭數26頭，與上年度26頭數量不變；豬現有頭數3,465頭，較上年度3,355頭增加110頭，增加3.28%；鹿現有頭數35頭，較上年度15頭增加20頭，增加133.33%；羊現有頭數155頭，較上年度146頭增加9頭，增加6.16%。



伍、工、商業及市鄉建設

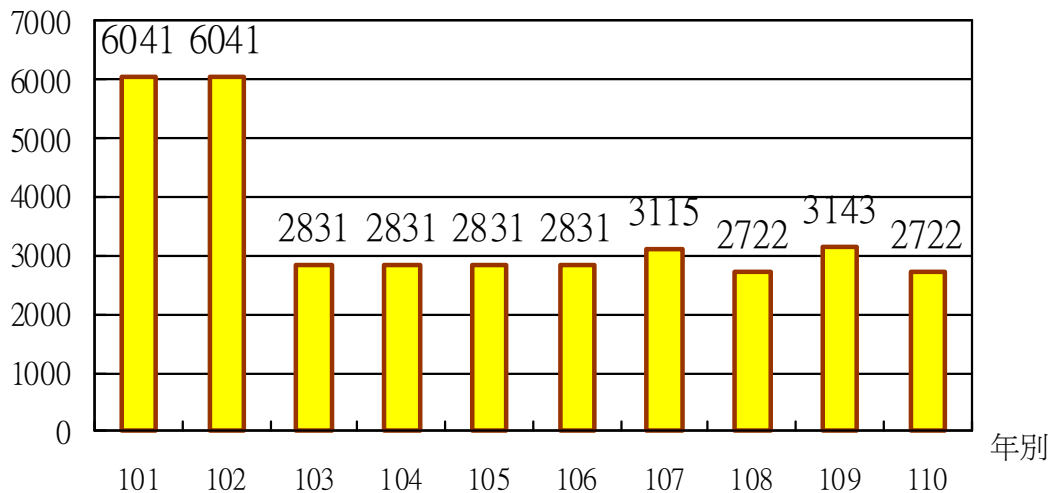
現代經濟社會進步迅速，競爭激烈，再因臺灣地區是一個海島對外貿易依存高。所以政府積極發展高精密、高科技工業，提高競爭力，實為當前我國致力經濟建設的主要任務之一。

106 至 110 年底本鄉工廠登記家數報表無資料可尋。



110 年底本鄉都市計畫區，總面積為 1.65 平方公里，都市計畫區現況人口數為 2,722 人，110 年底現況人口為計畫人口數 6,000 人之 45.37%，110 年底現況人口密度為每平方公里為 1,654 人較上年度 1,910 人減少 256 人。

人口數 **本鄉歷年都市計畫區現況人口數**



陸、金融、財稅

預算為財政收支之依據，亦為施政計畫的數字方案，決算為財政收支之結果，及為施政結果之表徵。

由於因應政治、經濟、教育及社會等需求，致使政府財政收支亦隨之日趨增加，預算別分為經常收支及資本收支；經常性收入包括稅課收入、規費收入、罰款及賠償收入、補助及協助收入及工程受益費收入等。

經常性支出諸如機關之人事費、事務費、辦公設備及文具用品等。上列經常性收入愈多，可顯示財政基礎愈鞏固，至於經常性支出，則不宜任意增加。

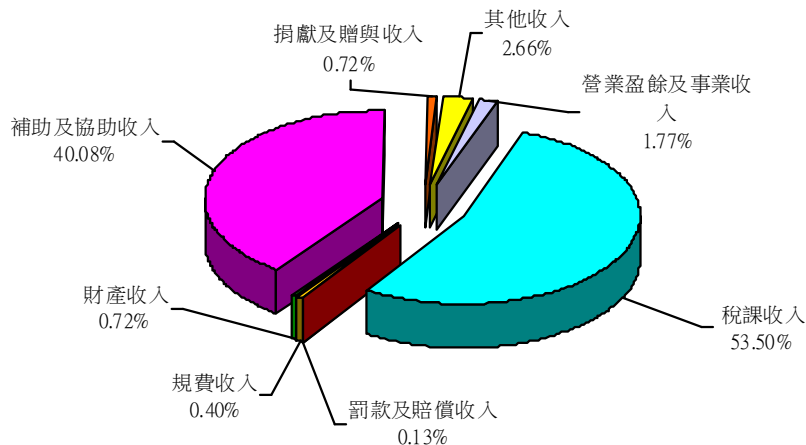
就資本性收入而言，包括出售資產、收回投資，係對彌補財政赤字之臨時收入，除因經濟建設之必要外，通常以愈少愈佳。至於資本性支出，包括增置成本擴充、改善資產及增加投資，此項支出如愈多顯示政府財政之穩固及健全。

本鄉總預算本著量入為出之編列原則，統籌運用財力資源就可靠財力資源範圍內按年度施政計畫，視事項之輕重緩急，審慎編列妥切運用，已發揮預算功能，並須謀求地方建設持續發展為優先及照顧大眾利益，提高鄉民生活水準。

一、本鄉歲入預算

110 年度歲入預算總額為 335,023 千元，較上年度 339,571 千元，減少 1.34%，就歲入來源別稅課收入 179,241 千元，佔 53.50 為首位，補助及協助收入 134,265 千元，佔 40.08% 居次。

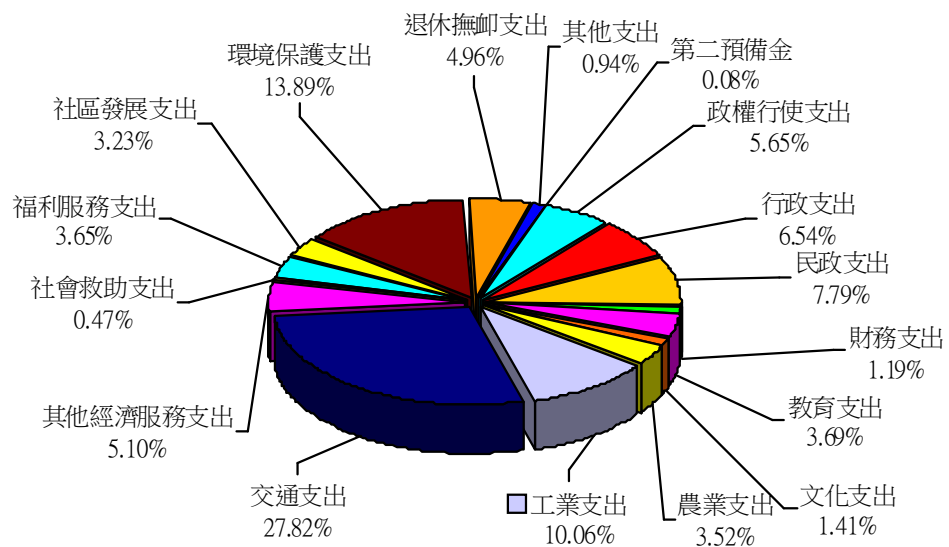
110年度歲入預算結構圖



二、本鄉歲出預算

110 年度歲出總預算 375,480 千元，較上年度 388,554 千元減少 3.36%，歲出總預算數中交通支出 104,469 千元佔 27.82% 為最多；環境保護支出 52,149 千元佔 13.89% 居次；工業支出 37,759 千元，佔 10.06% 再次之。

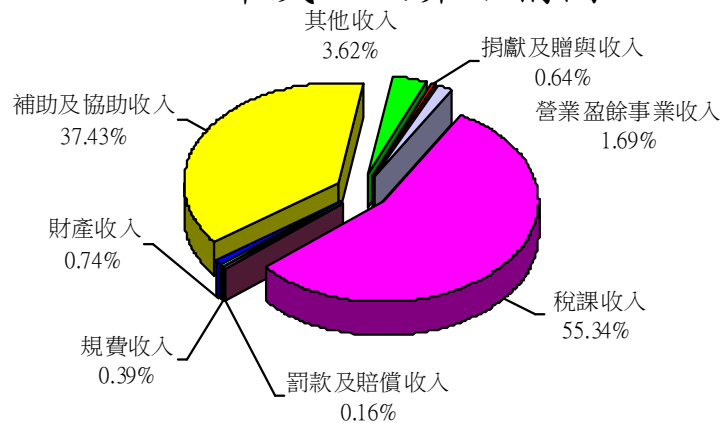
110年度歲出預算結構圖



三、本鄉歲入決算

本鄉110年度歲入決算數為355,069千元，較上年度349,924千元，增加1.47%；決算數中以稅課收入55.34%為最高；補助及協助收入37.43%；次之。

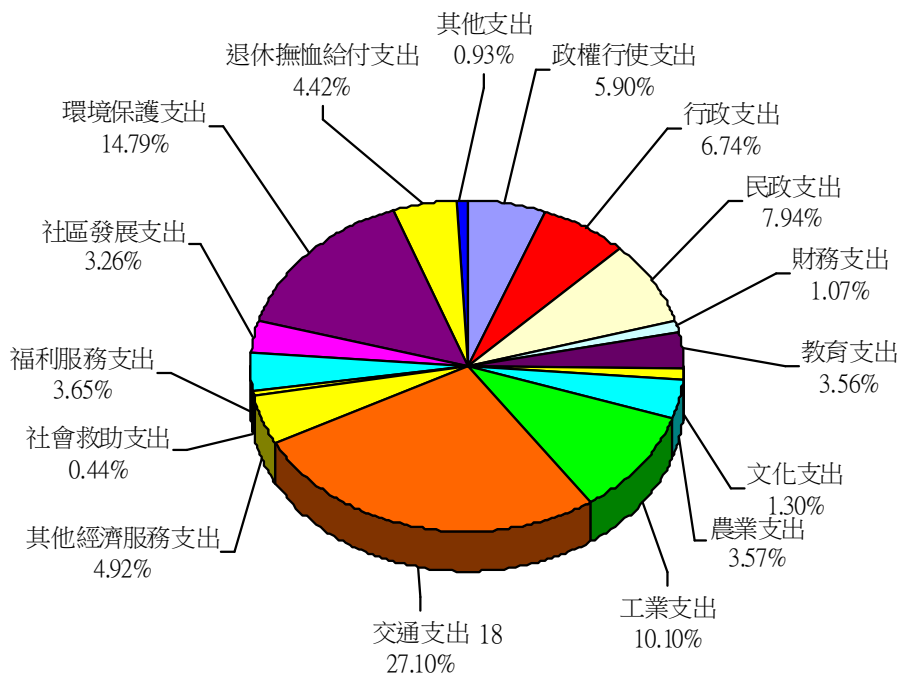
110年歲入決算結構圖



四、本鄉歲出決算

決算數中以歲出決算數343,128千元，較上年度358,117千元減少4.19%；決算中交通支出27.10%居首；環境保護支出14.79%居次。

110年度歲出決算結構圖



柒、教育文化

教育工作屬於長期性投資事業，諸凡經濟發展及國防建設各過程中所需之各項人力，均有賴教育部門之培養及供應。

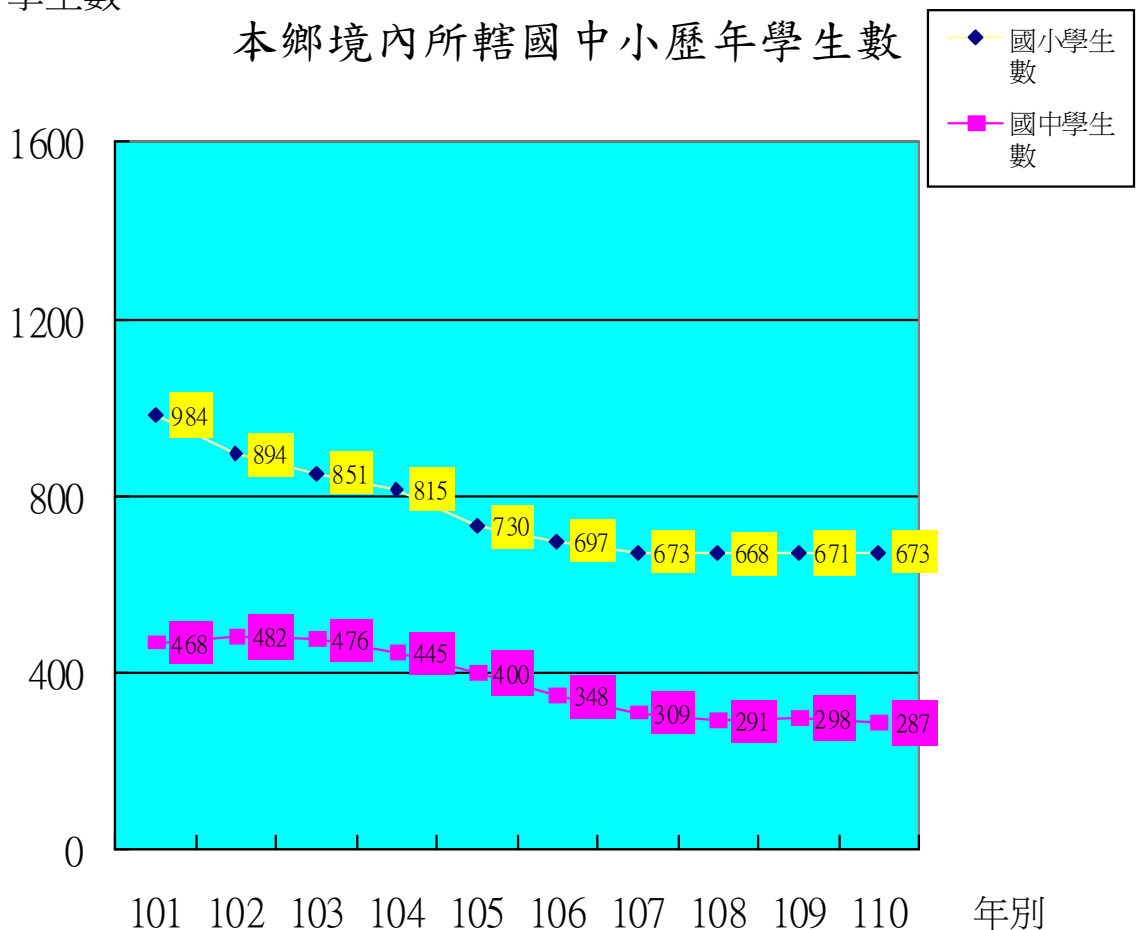
本鄉至 110 年底，設有一所國民中學：三星國中；五所國民小學：三星國小、大洲國小、憲明國小、萬富國小、大隱國小。

110 年度本鄉所轄境內國民小學五所，班級數 40 班，與上年 41 班減少一班；學生數 673 人，較上年度 671 人增加 0.30%，其中男生 373 人佔學生數 55.42%，女生 300 人佔 44.58%。

110 年度本鄉所轄境內國民中學 1 所，班級數 13 班，與上年度相同；學生數 287 人，較上年度 298 人，減少 3.69%；其中男生 169 人佔人數 58.89%，女生 118 人佔 41.11%。

學生數

本鄉境內所轄國中小歷年學生數



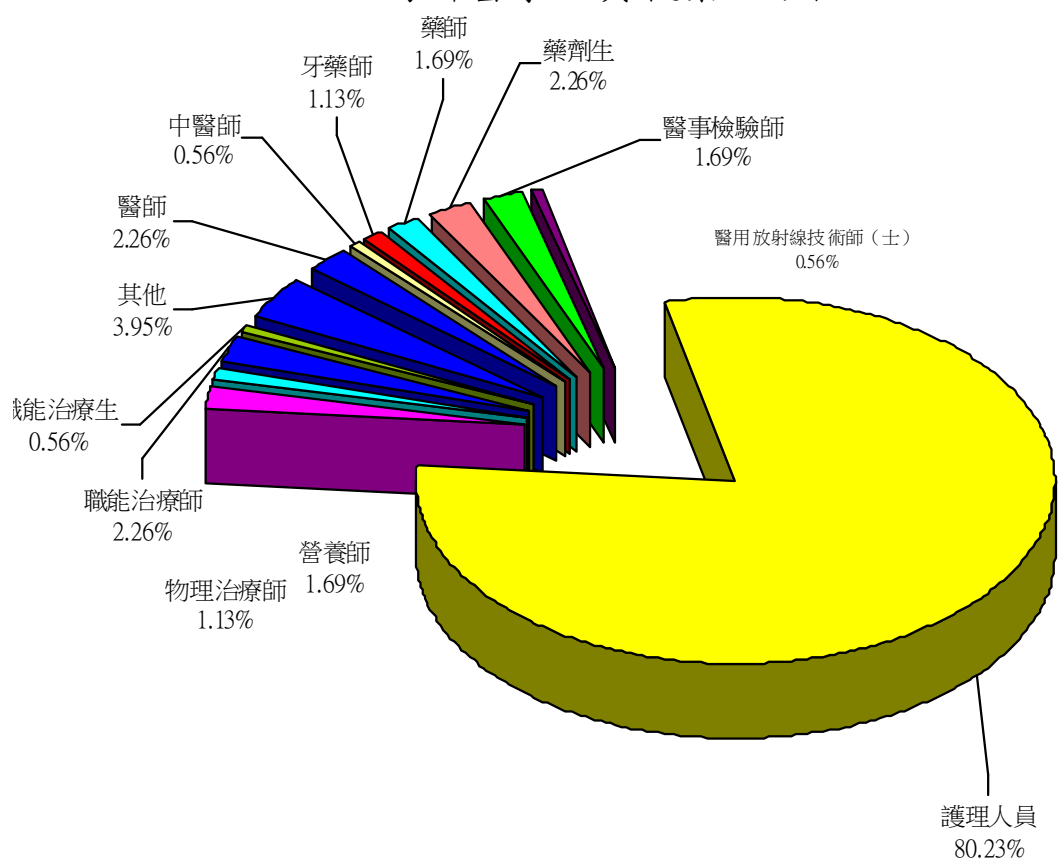
捌、環境衛生

衛生行政工作，是建設現代化都市重要一環，諸如傳染病預防、接種、藥物、藥商管理、病患門診服務等等，與市民健康有關之工作，均列為衛生行政重點，以期達成全民健康之目標。

110年底本鄉醫事人員共177人，比上年度增加6人，以工作性質分：醫師4人佔2.26%；中醫師1人佔0.56%；牙醫師2人佔1.13%；藥師3人佔1.69%；藥劑生4人佔2.26%；醫事檢驗師3人佔1.69%；醫用放射線技術師(士)1人佔0.56%；護理人員142人佔80.23%；營養師3人佔1.69%；物理治療師2人佔1.13%；職能治療師4人佔2.26%；職能治療生1人佔0.56%其他7人佔3.95%。

110年底公私立醫院診所計7家，與109年相同，診所觀察病床13床。

110年底公私立醫療機構及其他醫事機構開執業場所醫事人員執業人數概況

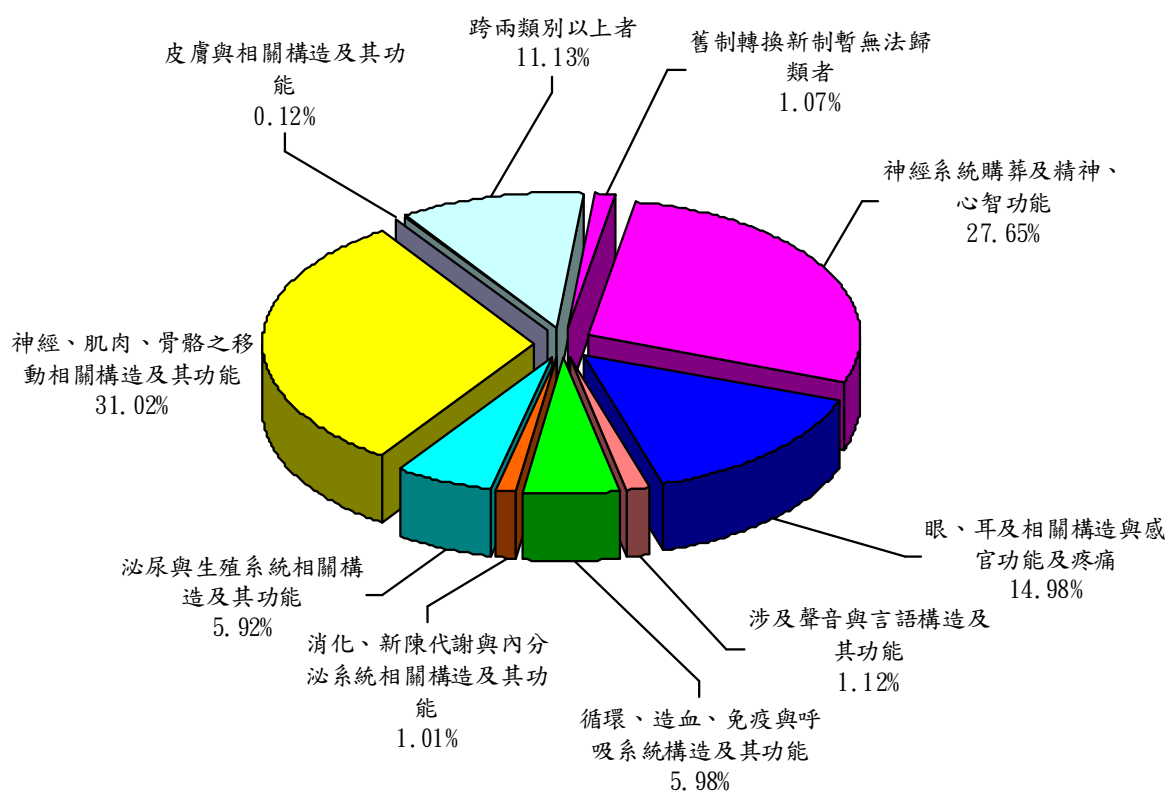


玖、社會福利

社區發展乃結合政府及民間力量，以改善社區居民生活品質。至 110 年底本鄉社區發展協會有 16 個，社區活動中心共有 15 幢。社區發展經費多運用於公共設施建設、生產福利建設及精神倫理建設。

另至 110 年底本鄉身心障礙人口數共有 1,689 人，佔全鄉總人口數 7.96% 較上年度 1,701 人減少 12 人。

110 年度身心障礙人口數結構圖



拾、社會治安

110 年底本鄉調解委員會設有調解委員人數 8 人，辦理之調解案件共有 65 件，較上年度 77 件，減少 15.58% 其中成立件數 29 件，不成立件數 36 件。

