

一、推行社

本鎮1

戶，計

二、身心障

本鎮1

障礙

性計6




三、調解

本鎮1

件（計

）占9





提要分析

玖、社會福利

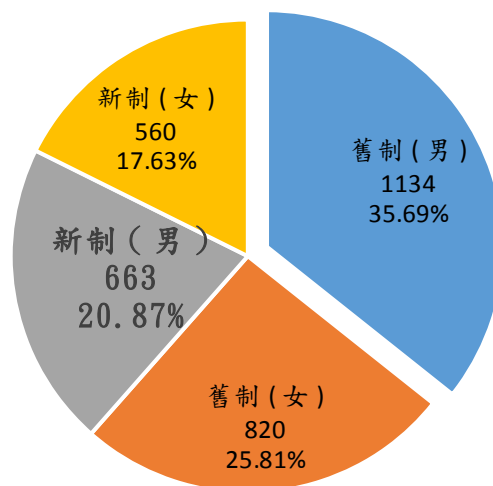
社區發展工作：

104年底共有社區發展協會計30個，會員人數3,186人，所轄戶口數為13,784戶，計40,433人，常年辦理各項社區建設工作。

障礙人口：

104年底共有身心障礙3,177人，約佔全鎮總人口7.80%，其中領有舊制身心障礙手冊男性計1,134人最多，舊制女性820人居次多；領有新制身心障礙手冊男性663人再次多，新制女性計560人，為最少。

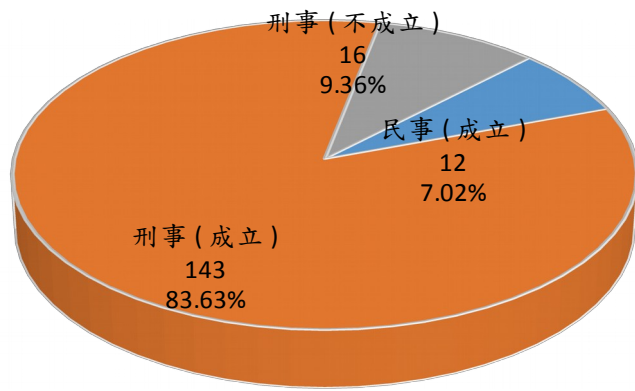
104年身心障礙人口男女類別比例



業務概況：

103年度共受理調解案件計111件，與上年度191件減少80件；其中民事案件9件（調解成立9件）占8.11%，刑事案件102件（調解成立90件、調解不成立12件）占91.89%。

104年度調解類別比率



本頁空白

9 - 1、推行社區發展工作成

單位：人

年 度 別	社 區 發 展 協 會 總 數 (個)	社 區 戶 數 (戶)	社 區 人 口 數 (人)	參 加 社 區 發 展 協 會 會 員 數 (人)	現 有 設 置 社 區 生 產 建 設 基 金 (個)
Year	No. of Community Development Association	No. of Household of Communities	Persons of Communities	Persons of Participation Community Development Association	Fund of Productive Construction
93年度 FY 2004	28	12,883	45,606	2,055	4
94年度 FY 2005	30	12,384	46,806	4,389	6
95年度 FY 2006	30	12,430	44,819	3,225	4
96年度 FY 2007	30	12,067	40,700	3,835	7
97年度 FY 2008	31	13,495	44,862	3,083	4
98年度 FY 2009	31	13,401	43,305	3,083	4
99年度 FY 2010	33	13,616	42,986	2,966	4
100年度 FY 2011	31	13,953	50,662	2,989	5
101年度 FY 2012	31	13,786	41,854	3,034	4

資料來源：宜蘭縣統計年報

果

使用經費(元) Outlay	
政 府 補助款 Government provided	社 區 自 籌 款 Self provided

28,850 1,450

25,998 5,092

17,657 4,656

23,708 5,158

25,582 3,860

19,643 3,929

14,845 5,117

15,135 4,200

21,296 4,429

9 - 1 、 Result of Development for Promotion Community c Municipalities

社 區 建 設 主 要								
Main Item of Community Construction								
社區活動 中心(幢)	辦理 專題 訓練 (人次)	辦理 社區 觀摩 (人次)	社區長 壽俱樂 部 (處)	社區媽 媽教室 (班)	社區守 望相助 隊 (隊)	社區志 願服務 團隊 (隊)	社區圖 書室 (處)	社區民 俗藝文 康樂班 (隊)
Activity of Communities	Topic Training (Times of Persons)	Community Exposition (Times of Persons)	Long Life Club (Place)	Mother Classes (Class)	Community Mutual-help Team (Team)	Volunteer Service Team (Team)	Community Library (Place)	Activities for Social Reform (Team)
23	100	1,550	16	23	23	18	2	19
21	121	646	21	28	25	17	3	15
22	217	362	19	26	26	19	5	27
24	1,499	549	18	28	24	18	5	24
22	357	398	16	26	23	19	4	30
33	357	398	18	26	23	4	-	-
31	464	398	18	20	23	19	3	23
31	464	398	18	26	21	19	3	39
32	1,177	962	22	30	18	22	7	30

Source : The Statistical Yearbook Of Yilan County

of Hsiens and

Unit : Person

項	目
現有 社區 刊物 (期)	其他
Community Communication(Times)	Other

4 -

45 -

55 -

60 -

52 -

- -

2 -

2 -

1 6

9 - 1、推行社區發展工作成果 (續)

年度及鄉鎮市區別 Fiscal Year, District	社區發展協會 數 (個) No. of Community Development Associations (Units)	社區戶數 (戶) No. of Households of Communities (Households)	社區人口數 (人) No. of Population of Communities (Persons)	理監事人數 (人) No. of Directors and Supervisors (Persons)
102年度 FY 2013	31	13,950	41,578	550
103年度 FY 2014	31	13,976	41,018	550
104年度 FY 2015	30	13,784	40,433	532

資料來源：宜蘭縣統計年報

i一)

社區發展 協會會員數 (人) Persons of Community Development Associations (Persons)

3,025

3,039

3,186

9 - 1 、 Result of Development for Promotion C Municipalities(Cont.1)

設置社區 生產建設基金 (個) Community Economic Development Fund (Units)	實際使用經費(元) Outlay(NT\$)		社區活動 中心 (幢) Community Activity Centers (Units)
	政府補助款 Government-Provided	社區自籌款 Self-Provided	
3	17,908,684	3,028,862	31
2	18,151,410	2,235,127	31
2	19,079,624	3,231,998	26

Source : The Statistical Yearbook Of Yilan County

Community of Hsiens and

社區發展工作項目 Work Items of Community Development	
辦理社區 幹部訓練 (人次) Topic Training (Person-Times)	辦理社區 觀摩 (人次) Community Exposition (Person-Times)
1,177	865
1,311	1,008
735	1,422

9 - 1 、 推 行 社 區 發 展 工 作 成 果 (續 完)

年度及鄉鎮市區別 Fiscal Year, District	社區發展工作項目			
	社區長壽俱樂部 (處) Elderly Community Club (Places)	社區媽媽教室 (班) Community Mothers' Common Room (Classes)	社區守望相助隊 (隊) Community Mutual-help Programs (Teams)	社區民俗藝文康樂班隊 (隊) Community Folk Custom Arts and Recreation Squads (Teams)
102年度 FY 2013	22	30	18	30
103年度 FY 2014	19	9	19	18
104年度 FY 2015	21	27	20	6

資料來源：宜蘭縣統計年報

社區志願服務

團隊
(隊)
Teams
(Groups)

25

25

27

9 - 1 、 Result of Development for Promotion Community of Hsiens and Municipalities(Cont.End)

Work Items of Community Development						
Community Volunteer Service	服務成果 Achievements of Services					
志工數 (人) No. of Volunteers (Persons)	辦理社區照顧 關懷據點 (處) Community Care Centers (Places)	社區圖書室 (處) Community Care Centers (Places)	社區刊物 (期) Community Publications (Serials)	福利服務或活動 (受益人次) Welfare Services or Activities (Beneficiary- Times)	其他服務 (受益人次) Other Services (Beneficiary- Times)	
998	6	7	1	26,148	10,257	
1,225	6	2	1	37,948	8,733	
1,268	11	1	-	34,613	12,697	

Source : The Statistical Yearbook Of Yilan County

9 - 2、身心障礙人口數

單位：人

年底別及鄉鎮市別	總 計	佔總人數比 率	視 覺 障 礙 者	聽覺或 平衡機能 障礙者	聲音機能或語 言機能障礙者
End Of Year & District	Grand Total	Physically and Mentally Disabled Over the Total Population of County (%)	Vision Handicapped	Hearing or Balancing Organism Handicapped	Hearing or Balancing Organism Handicapped
92年底 End of 2003	2,238	4.94	99	235	26
93年底 End of 2004	2,376	5.34	111	257	29
94年底 End of 2005	2,568	5.85	121	289	27
95年底 End of 2006	2,870	6.54	141	318	36
96年底 End of 2007	3,689	8.60	186	373	48
97年底 End of 2008	3,697	8.47	176	385	50
98年底 End of 2009	3,671	8.48	173	384	52
99年底 End of 2010	3,433	7.99	173	380	51
100年底 End of 2011	3,428	7.97	163	391	51
101年底 End of 2012	3,403	8.13	168	387	44

資料來源：宜蘭縣統計年報

肢 體
障 礙 者

Limbs
Handicapped

1, 067

1, 102

1, 160

1, 262

1, 646

1, 582

1, 524

1, 384

1, 337

1, 224

9 - 2 、 Number of the Handicapped

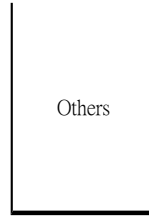
1

智 能 障 礙 者	重 要 器 官 失 去 功 能 者	顏 面 傷 殘 者	植 物 人	老 人 痴 呆 症 患 者	自 閉 症 者	慢 性 精 神 病 患	多 重 障 礙 者
Mentally Handicapped	Losing Functions of Primary Organs	Disfigurements	Dementia	Alzheimer Disease	Autism	Chronic Psychopath	Multi- Handicapped
143	193	5	15	51	5	211	181
152	187	5	11	57	6	260	185
168	191	6	10	61	6	299	215
177	228	6	14	70	5	337	257
259	283	6	15	85	7	389	371
257	293	8	15	90	8	423	389
257	309	9	20	86	13	431	386
235	316	10	9	82	15	402	350
238	327	11	10	89	18	402	374
249	328	9	9	100	24	459	374

Source : The Statistical Yearbook Of Yilan County

Unit : Person

其他



7

14

15

19

21

21

27

26

17

28

9 - 2、身心障礙人口數 (續)

單位：人

年底及鄉鎮市區別 End of Year & District	身心障礙人數						
	總計 Grand Total			領有舊制身心障礙			
				合計 Total			視 障 Vision Di:
	合計 Total	男 Male	女 Female	計 Sub-total	男 Male	女 Female	男 Male
102年底 End of 2013	3,214	1,827	1,387	2,475	1,436	1,039	57
103年底 End of 2014	3,204	1,819	1,385	2,225	1,282	943	48
104年底 End of 2015	3,177	1,797	1,380	1,954	1,134	820	41

資料來源：宜蘭縣統計年報

續一)

手冊者

覺 者 sability	聽覺機能 障礙者 Hearing Dysfunction		
	女 Female	男 Male	女 Female
	64	199	116
	59	166	91
	56	142	77

9 - 2 、 Number of the Handicapped(Cont.1)

The Disabled Population									
With Disability Manual by Old System									
平衡機能 障礙者 Balance Dysfunction		聲音機能或 語言機能障礙者 Voice or Speech Dysfunction		肢體 障礙者 Limbs Disability		智能 障礙者 Mental Disability		重要器官 失去功能者 Losing Functions of Primary Organs	
男 Male	女 Female	男 Male	女 Female	男 Male	女 Female	男 Male	女 Female	男 Male	女 Female
4	3	19	12	602	380	108	94	151	107
4	3	19	11	545	357	102	92	133	102
3	3	16	11	502	328	85	57	119	90

Source : The Statistical Yearbook Of Yilan County

Unit: Persons

顏面 損傷者 Suffering Facial Damage	
男 Male	女 Female
5	4
5	4
4	4

9 - 2、身心障礙人口數 (

單位：人

年底及鄉鎮市區別 End of Year & District	身心障礙人數						
	領有舊制身心障礙手冊者						
	植物人 Vegetative State		失智症者 Dementia		自閉症者 Autism		慢性 病患 Chronic I
	男 Male	女 Female	男 Male	女 Female	男 Male	女 Female	男 Male
102年底 End of 2013	3	1	24	32	8	1	100
103年底 End of 2014	2	1	18	18	6	1	98
104年底 End of 2015	1	1	16	15	3	-	92

資料來源：宜蘭縣統計年報

(續二)

精神 患者 Psychosis	多重障礙者 Multi-Disability		
	女 Female	男 Male	女 Female
	116	153	103
	112	134	87
	110	108	64

9 - 2 、 Number of the Handicapped(Cont.2)

The Disabled Population								
With Disability Manual by Old System						領有新制身心障礙者 With Disability Identification		
頑性(難治型) 癲癇症者 Stubborn (Difficult-to-Cure) Epilepsy		因罕見疾病而致 身心功能障礙者 Caused by Infrequent Disease		其他 Others		合計 Total		
男 Male	女 Female	男 Male	女 Female	男 Male	女 Female	計 Sub-total	男 Male	女 Female
2	2	-	1	1	3	739	391	348
1	1	-	1	1	3	979	537	442
1	1	-	-	1	3	1,223	663	560

Source : The Statistical Yearbook Of Yilan County

Unit: Persons

證明者
on by New System

神經系統構造 及精神、心智功能 Mental Functions & Structures of the Nervous System	
男 Male	女 Female

147 173

165 201

197 250

9 - 2、身心障礙人口數 (續)

單位：人

年底及鄉鎮市區別 End of Year & District	身心障礙人數					
	領有新制身心障礙證明者					
	眼、耳及相關構造 與感官功能及疼痛 Sensory Functions & Pain ; The Eye, Ear and Related Structures		涉及聲音與言語 構造及其功能 Functions & Structures of /Involved in Voice and Speech		循環、造血、免疫與呼 吸系統構造及其功能 Functions & Structures of /Related to the Cardiovascular, Haematological, Immunological and Respiratory Systems	
	男 Male	女 Female	男 Male	女 Female	男 Male	女 Female
102年底 End of 2013	47	44	2	1	24	8
103年底 End of 2014	87	69	4	2	38	13
104年底 End of 2015	113	92	3	2	49	20

資料來源：宜蘭縣統計年報

完)

消化、新陳代謝與內分泌系統相關構造及其功能 Functions & Structures of /Related to the Digestive, Metabolic and Endocrine Systems	
男 Male	女 Female

4	-
6	-
3	-

9 - 2 、 Number of the Handicapped(Cont.End

The Disabled Population									
With Disability Identification by New System									
泌尿與生殖系統相關 構造及其功能 Functions & Structures of/Related to the Genitourinary and Reproductive Systems		神經、肌肉、骨骼之 移動相關構造及其功 能 Neuromusculoskeletal and Movement Related Functions & Structures		皮膚與相關 構造及其功能 Functions & Related Structures of the Skin		跨兩類別以上者 More than two Classifications		舊制轉 暫無法 Not Cla Tempor	
男 Male	女 Female	男 Male	女 Female	男 Male	女 Female	男 Male	女 Female	男 Male	
18	8	88	75	-	1	61	38	-	
24	10	135	99	-	1	78	47	-	
34	19	158	117	3	2	102	58	1	

Source : The Statistical Yearbook Of Yilan County

)

Unit: Persons

換新制 歸類者 ssified arily	身心障礙 人數 占總人口 比率(%) The Disabled as a Percentage of Total Population
女 Female	
-	7.77%
-	7.81%
-	7.77%

9 - 3 、 辦 理 調 解 業 務 概 況

單位：件

年 別	總 計			民								
				合計			債務			物權		
	Grand Total			Total			Debt			Right of Prop		
計	成 立	不 成 立	計	成 立	不 成 立	計	成 立	不 成 立	計	成 立		
Year	Total	Effective	Ineffective	Total	Effective	Ineffective	Total	Effective	Ineffective	Total	Effective	
93年2004	100	62	38	55	26	29	19	9	10	3	1	
94年2005	91	58	33	33	20	13	16	11	5	1	-	
95年2006	94	66	28	22	17	5	19	17	2	-	-	
96年2007	116	76	40	37	20	17	23	18	5	9	2	
97年2008	116	75	41	7	7	-	20	4	16	3	-	
98年2009	130	120	10	57	55	2	53	52	1	1	-	
99年2010	116	106	10	26	26	-	9	9	-	-	-	
100年2011	118	106	12	17	17	-	9	9	-	-	-	
101年2012	118	101	17	14	14	-	9	9	-	1	1	

資料來源：宜蘭縣統計年報

事		
erty	親屬	
	Relative	
不成立	計	成立
Ineffective	Total	Effective
2	-	-
1	2	1
-	1	-
7	3	-
3	2	-
1	-	-
-	4	4
-	1	1
-	2	2

9 - 3 、 Cases of Mediation

Civil Case													
	繼承 Heritage			商事 Commercial Business			營建工程 Construction			環保(公害糾紛) Environment Protect			其
不成立 Ineffective	計 Total	成立 Effective	不成立 Ineffective	計 Total	成立 Effective	不成立 Ineffective	計 Total	成立 Effective	不成立 Ineffective	計 Total	成立 Effective	不成立 Ineffective	計 Total
-	-	-	-	-	-	-	-	-	-	-	-	-	33
1	1	-	1	-	-	-	-	-	-	-	-	-	13
1	-	-	-	1	-	1	-	-	-	-	-	-	1
3	2	-	2	-	-	-	-	-	-	-	-	-	-
2	-	-	-	-	-	-	-	-	-	-	-	-	3
-	-	-	-	-	-	-	-	2	-	-	-	-	1
-	-	-	-	-	-	-	1	1	-	-	-	-	12
-	-	-	-	-	-	-	3	3	-	-	-	-	4
-	-	-	-	1	1	-	1	1	-	-	-	-	-

Source : The Statistical Yearbook Of Yilan County

Unit : Case

他

Others

成立	不成立
Effective	Ineffective

16 17

8 5

- 1

- -

3 -

1 -

12 -

4 -

- -

9 - 3 、 辦 理 調 解 業 務 概 況 (續 一)

單位：件

年別	刑 事								
	合計			妨 害 風 化			妨 害 婚 姻 及 家 庭		
	Total			Obscenity			Against Marriage & Family		
Year	計	成 立	不 成 立	計	成 立	不 成 立	計	成 立	不 成 立
	Total	Effective	Ineffective	Total	Effective	Ineffective	Total	Effective	Ineffective
93年2004	45	36	9	-	-	-	-	-	-
94年2005	58	38	20	-	-	-	-	-	-
95年2006	72	49	23	-	-	-	1	-	1
96年2007	79	56	23	-	-	-	-	-	-
97年2008	88	68	20	-	-	-	-	-	-
98年2009	73	65	8	1	1	-	-	-	-
99年2010	90	80	10	-	-	-	-	-	-
100年2011	101	89	12	-	-	-	2	2	-
101年2012	104	87	17	-	-	-	-	-	-

資料來源：宜蘭縣統計年報

)

傷 害		
Assault		
計	成立	不成立
Total	Effective	Ineffective

44 35 9

57 37 20

69 47 22

79 56 23

86 66 20

70 62 8

85 75 10

99 87 12

98 81 17

9 - 3、Cases Negotiated (Cont.1)

Criminal Cases									
妨害自由名譽信用及秘密 Offense against freedom fame, trust & secrecy			竊盜及侵占詐欺 Theft & Fraud, Embezzlement			毀棄損壞 Destruction & defacing			
計 Total	成立 Effective	不成立 Ineffective	計 Total	成立 Effective	不成立 Ineffective	計 Total	成立 Effective	不成立 Ineffective	計 Total
-	-	-	-	-	-	1	1	-	-
-	-	-	1	1	-	-	-	-	-
2	2	-	-	-	-	-	-	-	-
-	-	-	-	-	-	-	-	-	-
-	-	-	2	2	-	-	-	-	-
1	1	-	1	1	-	-	-	-	-
1	1	-	2	2	-	2	2	-	-
-	-	-	-	-	-	-	-	-	-
-	-	-	1	1	-	3	3	-	2

Source : The Statistical Yearbook Of Yilan County

Unit : Case

其 他

Others

成立	不成立
Effective	Ineffective

- -

- -

- -

- -

- -

- -

- -

- -

2 -

9 - 3 、 辦 理 調 解 業 務 概 況 (續)

單位：件

年別 Year	年底調 解委員 數 (人) No. of Mediato rs, End of Year (Person s)	結案件數總計 Grand Total			民事結		
					合計 Total		債權、 Credit
		合計 Total	成立 Settled	不成立 Unsettled	成立 Settled	不成立 Unsettled	成立 Settled
民國102年 2013	11	191	153	38	44	-	37
民國103年 2014	11	111	99	12	9	-	2
民國104年 2015	12	171	155	16	12	-	4

資料來源：宜蘭縣統計年報

賣二)

案件數

、債務 & Debt	營建工程 Construction		
	不成立 Unsettled	成立 Settled	不成立 Unsettled
	-	5	-
	-	2	-
	-	3	-

9-3 Cases of Mediation(Cont.2)

Civil Cases							
物權(房地產) Power of Property(Real Estate)		親屬(婚姻) Relative(Marriage)		繼承 Inheritance		商事(公害) Commercial Business(Public Damage)	
成立 Settled	不成立 Unsettled	成立 Settled	不成立 Unsettled	成立 Settled	不成立 Unsettled	成立 Settled	不成立 Unsettled
-	-	2	-	-	-	-	-
-	-	1	-	-	-	3	-
1	-	1	-	-	-	3	-

Source : The Statistical Yearbook Of Yilan County

Unit: Cases

其他 Others	
成立 Settled	不成立 Unsettled
-	-
1	-
-	-

9-3、 辦理調解業務概況(續完)

單位：件

年別 Year	刑事結案件數				
	合計 Total		傷害 Injury		毀棄 Destruction, and Damage o Other P
	成立 Settled	不成立 Unsettled	成立 Settled	不成立 Unsettled	成立 Settled
民國102年 2013	109	38	109	38	-
民國103年 2014	90	12	85	12	-
民國104年 2015	143	16	139	16	-

資料來源：宜蘭縣統計年報

3)

損壞 Abandonment, of Public and Property	詐欺侵佔及竊盜 Fraudulency, Misappropriation and Larceny	
不成立 Unsettled	成立 Settled	不成立 Unsettled
-	-	-
-	3	-
-	1	-

9-3 Cases of Mediation(Cont.End)

Criminal Cases

妨害婚姻及家庭 Offense Against Marriage and Family		妨害風化 Offense Against Sexual Morality		妨害自由名譽信用及秘密 Offense Against Personal Liberty, Reputation, Credit and Personal Privacy		其 Oth
成立 Settled	不成立 Unsettled	成立 Settled	不成立 Unsettled	成立 Settled	不成立 Unsettled	成立 Settled
-	-	-	-	-	-	-
2	-	-	-	-	-	-
1	-	2	-	-	-	-

Source : The Statistical Yearbook Of Yilan County

Unit: Cases

他
ers

不成立
Unsettled

-

-

-
