

一、歲入

(一)

(二)



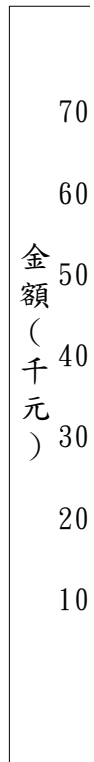
二、歲出

(一)

(二)



三、財政狀  
本鎮1



L

# 提要分析

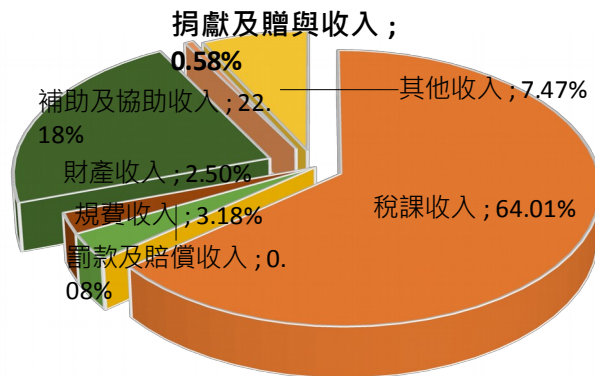
## 陸、財 政

:

本鎮106年度歲入決算數為357,180千元，較105年度歲入決算數643,585元減少286,405千元。

本鎮106年度歲入決算中，稅課收入228,621千元占64.01%居多，補助及協助收入79,237千元，占22.18%次之，其他收入26,686千元占7.47%又次之。

106 年度各項歲入比例圖

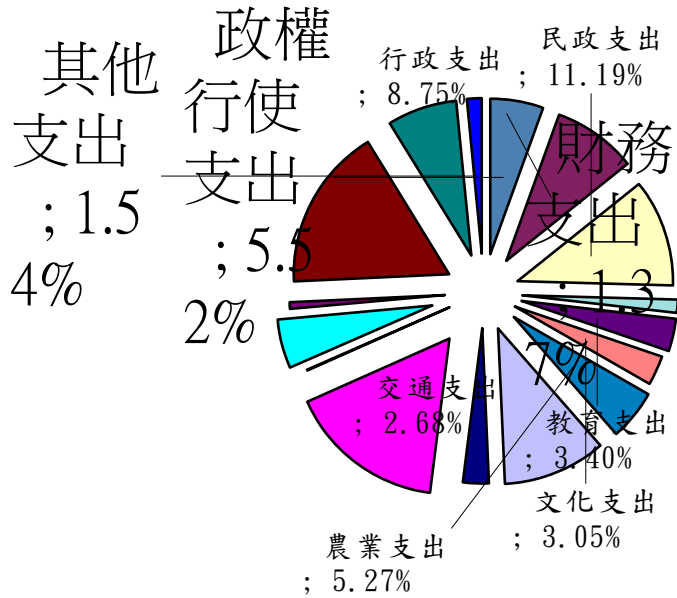


:

本鎮106年度歲出決算數為352,560千元，較105年度歲出決算數652,770千元減少300,210千元。

本鎮106年度歲出決算中，以環境保護支出59,724千元佔16.94%居多，以其他經濟服務支出57,689千元佔16.36%次之，以民政支出39,454千元11.19%又次之。

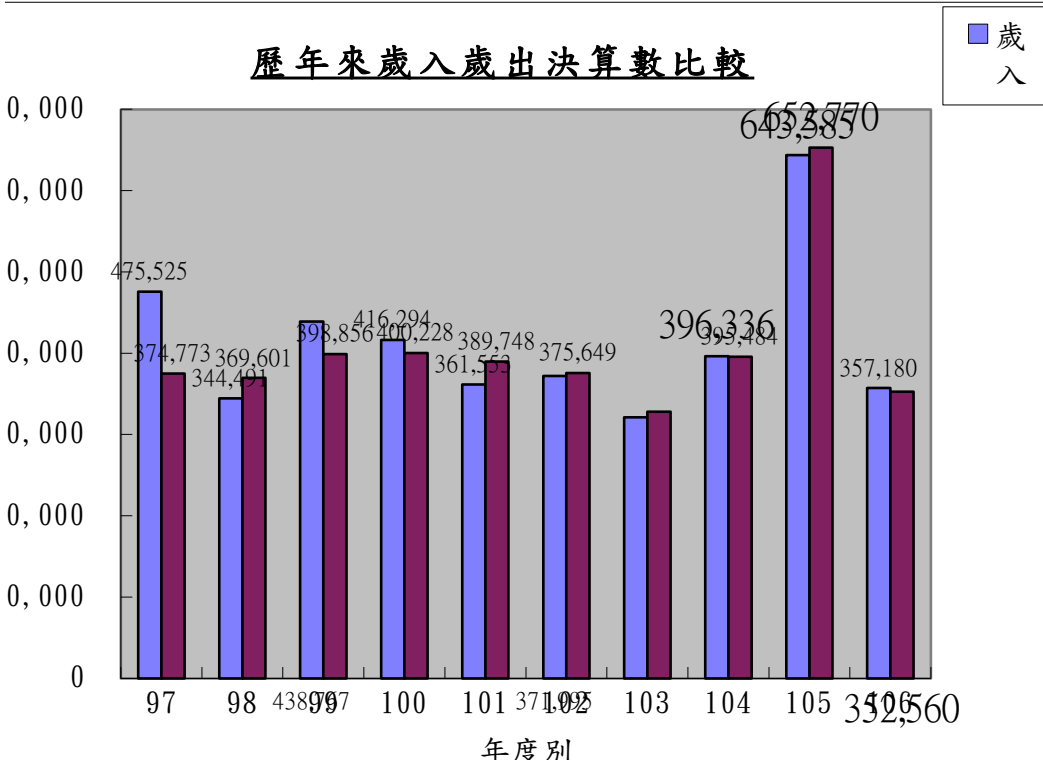
**106 年度各項歲出比例圖**




狀況：

106年度歲入歲出移用數4,620千元。

**歷年來歲入歲出決算數比較**





本頁空白

## 6 - 1 、 歲入預決算—按來源別分

單位：新台幣千元

年 度 別		總 計	稅課收入	工程受益費收入	罰款及賠償收入
Fiscal Year		Grand Total	Taxes	Special Assessment	Fines and Indemnity
97年度 FY 2008	追加減後預算Final	398,781	148,390	-	315
	決算Settled	475,525	149,212	-	166
98年度 FY 2009	追加減後預算Final	344,333	152,513	-	345
	決算Settled	344,491	150,344	-	743
99年度 FY 2010	追加減後預算Final	404,376	167,033	-	370
	決算Settled	438,767	192,491	-	432
100年度 FY 2011	追加減後預算Final	405,070	165,915	-	220
	決算Settled	416,294	175,053	-	845
101年度 FY 2012	追加減後預算Final	361,479	191,660	-	390
	決算Settled	361,553	195,273	-	774
102年度 FY 2013	追加減後預算Final	357,320	186,628	-	10,235
	決算Settled	371,995	196,708	-	10,246
103年度 FY 2014	追加減後預算Final	306,736	190,667	-	5,035
	決算Settled	321,041	199,623	-	5,060
104年度 FY 2015	追加減後預算Final	391,186	215,467	-	414
	決算Settled	396,336	225,442	-	688
105年度 FY 2016	追加減後預算Final	626,412	214,900	-	350
	決算Settled	643,585	231,871	-	459
106年度 FY 2017	追加減後預算Final	350,535	228,765	-	214
	決算Settled	357,180	228,621	-	274

資料來源：本所主計室



## 6 - 1 、 Budget and Settled Account of Revenues by R

規費收入 Receipts from Fees	污染防制費收入 Receipts Form Pollution Protection and Formulation	財產收入 Public Property	營業盈餘及事業收入 Surplus Public Enterprises	補助及協助收入 Assistance and Donation	捐獻及贈與收入 Contribution and Donation
58,208	-	17,349	-	165,171	2,075
94,720	-	17,513	-	163,990	2,230
40,840	-	16,352	-	131,131	1,062
48,991	-	16,438	-	124,624	1,019
29,205	-	15,697	-	186,711	950
38,053	-	16,336	-	185,927	960
29,899	-	15,702	-	135,912	3,440
38,154	-	15,680	-	128,497	3,448
29,064	-	10,473	-	114,831	1,765
31,143	-	10,019	-	108,543	1,937
23,580	-	19,589	-	111,409	1,449
27,429	-	20,141	-	109,812	1,583
23,558	-	25,735	-	58,403	1,372
26,900	-	26,033	-	57,558	1,665
7,623	-	20,887	-	133,355	1,564
8,172	-	20,557	-	122,403	1,702
9,077	-	13,673	3,000	370,332	1,452
9,738	-	13,663	3,000	361,950	1,511
10,936	-	8,786	-	83,080	1,973
11,363	-	8,923	-	79,237	2,075

Source: Accounting

# Expenses

Unit : N.T. \$ 1,000

其他收入
Others

7,273

47,694

2,090

2,332

4,410

4,568

53,982

54,617

13,296

13,864

4,430

6,076

1,966

4,202

11,876

17,372

13,628

21,393

16,781

26,686

## 6 - 2 、 歲出預決算—按政事別分

年 度 別	總 計	立法支出	行政支出	民政支出	
Fiscal Year	Grand Total	Expenditure for Political Function	Administrative Expenditure	Civil Affairs Expenditure	
97年度 FY 2008	追加減後預算Final	406,731	17,207	26,946	37,236
	決算Settled	374,773	16,827	24,098	31,952
98年度 FY 2009	追加減後預算Final	416,078	17,776	29,476	42,019
	決算Settled	369,601	16,738	26,599	35,918
99年度 FY 2010	追加減後預算Final	433,354	17,584	33,490	42,392
	決算Settled	398,856	16,838	29,293	36,824
100年度 FY 2011	追加減後預算Final	426,563	18,803	34,450	39,906
	決算Settled	386,655	17,948	30,918	34,563
101年度 FY 2012	追加減後預算Final	440,328	25,350	30,153	41,383
	決算Settled	389,748	24,135	25,982	36,238
102年度 FY 2013	追加減後預算Final	414,408	19,592	31,590	43,264
	決算Settled	375,649	19,067	26,037	38,675
103年度 FY 2014	追加減後預算Final	370,430	19,883	31,156	47,843
	決算Settled	327,879	19,212	27,270	42,945
104年度 FY 2015	追加減後預算Final	439,319	20,733	42,947	42,200
	決算Settled	395,484	20,012	37,328	39,416
105年度 FY 2016	追加減後預算Final	688,005	20,123	35,104	41,345
	決算Settled	652,770	19,140	32,053	37,233
106年度 FY 2017	追加減後預算Final	389,880	20,203	33,816	42,590
	決算Settled	352,560	19,455	30,848	39,454

資料來源：本所主計室

說 明：本表因單位為千元，細項與總數可能不一致。

財務支出

Financial  
Expenditure

6,446

5,174

6,537

5,251

6,636

5,122

6,745

5,294

7,327

5,014

7,087

4,566

6,999

5,272

6,690

5,397

6,912

5,456

6,615

4,833

## 6 - 2、Budget and Settled Account of Expenditures by Administrative Affairs

Unit : N.T. \$ 1,000

教育支出	文化支出	農業支出	工業支出	交通支出	其他經濟 服務支出	社會保 險支出	社會救 助支出
Expenditure for Education	Expenditure for Culture	Expenditure for Agriculture	Expenditure for Industry	Expenditure for Communication	Other Economic Service	Expenditure for Social Insurance	Expenditure for Social Relief
412	45,206	50,856	32,221	65,753	7,566	-	364
379	44,410	48,754	26,776	60,514	6,556	-	307
679	36,812	54,757	59,346	54,065	12,137	-	411
641	35,290	47,209	54,028	42,806	10,456	-	332
561	11,595	60,072	26,473	119,389	7,466	-	391
534	10,443	58,997	22,179	115,363	6,966	-	377
499	23,230	95,791	52,095	35,559	7,517	-	4,663
526	22,511	86,526	47,423	33,637	6,863	-	4,526
808	56,453	17,434	30,500	48,433	7,473	-	391
613	52,557	13,955	22,051	46,545	6,912	-	312
17,770	11,294	57,439	41,375	36,151	13,202	-	446
12,062	11,029	55,997	35,178	34,950	12,111	-	299
15,659	14,097	16,247	32,761	49,856	8,951	-	446
11,812	14,211	14,749	24,045	47,404	8,258	-	365
12,695	14,198	112,247	39,221	16,303	19,062	-	446
12,129	13,302	96,146	35,713	15,434	18,023	-	357
18,358	11,146	116,408	51,149	49,487	223,913	-	557
17,468	10,555	114,386	46,861	44,432	220,294	-	458
13,083	12,589	22,010	44,715	10,692	60,989	-	523
11,986	10,755	18,595	37,902	9,444	57,689	-	344

Source: Accounting

Illustration: Because the unit is thousand Yuan, the detail item is possibly inconsistent with the total.

## 6 - 2、歲出預決算—按政事別分(續完)

單位：新台幣千元

年 度 別	福利服 務支出	社區發 展支出	
Fiscal Year	Expenditure for Beneficial Service	Community Development	
97年度 FY 2008	追加減後預算Final	21,857	12,503
	決算Settled	19,988	12,439
98年度 FY 2009	追加減後預算Final	22,265	4,184
	決算Settled	20,023	3,874
99年度 FY 2010	追加減後預算Final	23,457	2,119
	決算Settled	20,270	1,842
100年度 FY 2011	追加減後預算Final	23,495	7,409
	決算Settled	20,180	7,122
101年度 FY 2012	追加減後預算Final	69,617	8,485
	決算Settled	64,998	7,099
102年度 FY 2013	追加減後預算Final	46,590	7,894
	決算Settled	44,683	7,908
103年度 FY 2014	追加減後預算Final	25,228	8,556
	決算Settled	22,019	8,258
104年度 FY 2015	追加減後預算Final	19,077	6,703
	決算Settled	16,897	6,588
105年度 FY 2016	追加減後預算Final	21,232	4,923
	決算Settled	19,124	4,221
106年度 FY 2017	追加減後預算Final	20,056	2,501
	決算Settled	18,053	2,493

資料來源：本所主計室

環境保  
護支出

Expenditure for  
Environmental  
Protection

57,124

52,408

54,040

49,344

58,021

51,015

63,495

56,504

69,971

60,641

53,907

49,662

58,249

51,537

59,691

54,389

57,853

53,472

64,027

59,724

## 6 - 2 、 Budget and Settled Account of Expenditures by Administrative Affairs (Cont.End)

Unit : N.T. \$ 1,000

債務還 本支出	退休撫 卹支出	債務付 息支出	協助 支出	第二預備金	其他支出
Expenditure for Sinking Fund	Expenditures for Retirement Pay & Pensions	Expenditure for Interest Payment	Assistance	Second Reserve Fund	Other Expenditure
-	19,425	808	-	32	4,769
-	18,714	768	-	-	4,708
-	15,850	545	-	256	4,923
-	15,683	488	-	-	4,922
-	17,502	250	-	7	5,949
-	16,739	115	-	-	5,939
-	19,988	-	-	1,000	5,981
-	19,827	-	-	-	5,860
-	19,070	-	-	1,000	6,480
-	18,518	-	-	-	4,178
-	19,094	-	-	1,000	6,713
-	18,280	-	-	-	5,145
-	25,662	-	-	3,000	5,837
-	24,971	-	-	-	5,551
-	19,613	-	-	704	6,789
-	18,503	-	-	-	5,850
-	22,415	-	-	113	6,967
-	21,681	-	-	-	5,936
-	26,637	-	-	2,000	6,834
-	25,555	-	-	-	5,430

Source: Accounting



## 6 - 3、歷年財政狀況

單位：千元

年度別 Fiscal Year	收入 Revenues			
	總計 Grand Total	歲入 Revenues by Respires	賒借收入 Borrowing	移用以前年度歲計 賸餘 Surplus Previous Year
97年度 FY 2008	475,525	475,525	-	-
98年度 FY 2009	380,687	344,491	-	36,196
99年度 FY 2010	438,767	438,767	-	-
100年度 FY 2011	416,294	416,294	-	-
101年度 FY 2012	361,553	361,553	-	-
102年度 FY 2013	375,649	371,995	-	3,654
103年度 FY 2014	327,879	321,041	-	6,838
104年度 FY 2015	396,336	396,336	-	-
105年度 FY 2016	652,770	643,585	-	9,185
106年度 FY 2017	357,180	357,180	-	4,620

資料來源：本所主計室

## 6 - 3 、 Fiscal Status

Unit : N. T. \$ 1,000

支出 Expenditures			收支餘絀  Surplus
總 計  Grand Total	歲 出  Expenditures by Administrative Affairs	債務還本  Sinking Fund	
385,859	374,773	11,086	89,666
380,687	369,601	11,086	-
405,165	398,856	6,309	33,602
400,228	400,228	-	16,066
389,748	389,748	-	28,195
375,649	375,649	-	
327,879	327,879	-	
395,484	395,484	-	852
-			
652,770	652,770	-	-
-			
352,560	352,560	-	-

Source: Accounting

本頁空白