

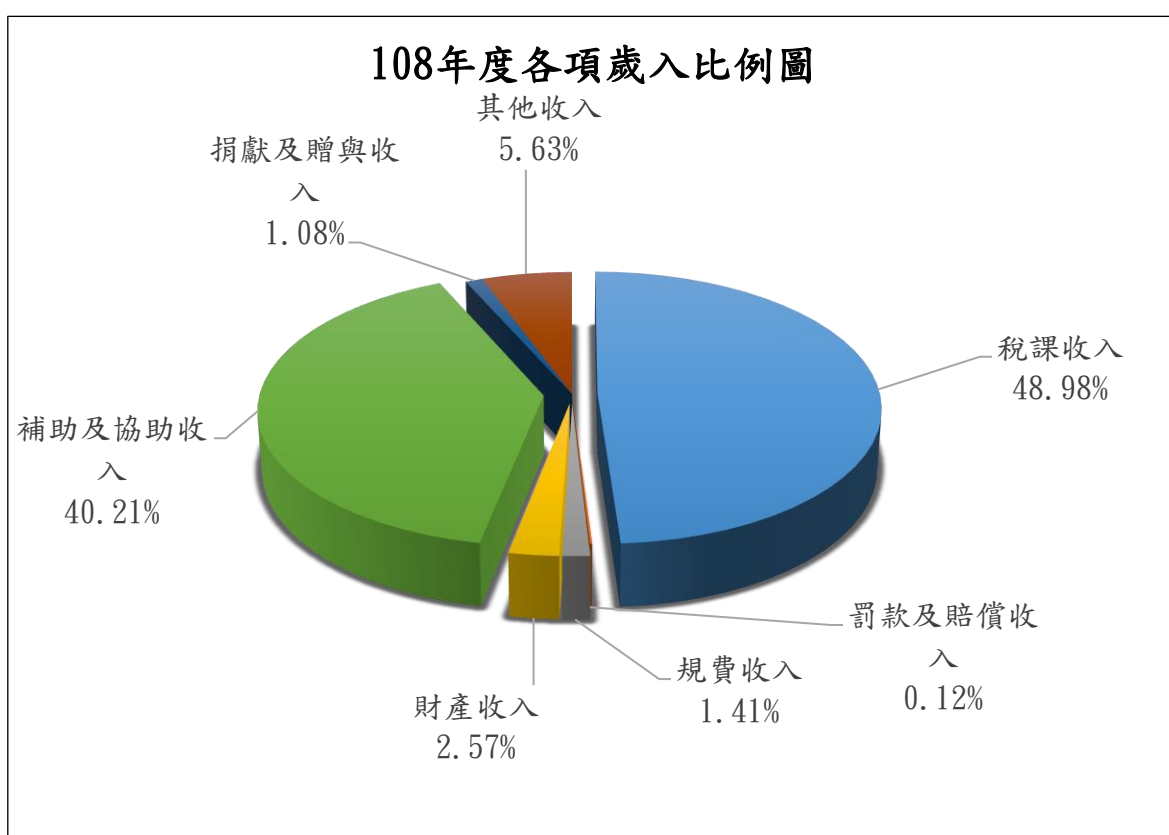
# 提要分析

## 陸、財 政

### 一、歲入：

(一) 本鎮108年度歲入決算數為498,443千元，較107年度歲入決算數618,796元減少120,353千元。

(二) 本鎮108年度歲入決算中，稅課收入244,131千元占48.98%居多，補助及協助收入200,423千元，占40.21%次之，其他收入28,061千元占5.63%又次之。

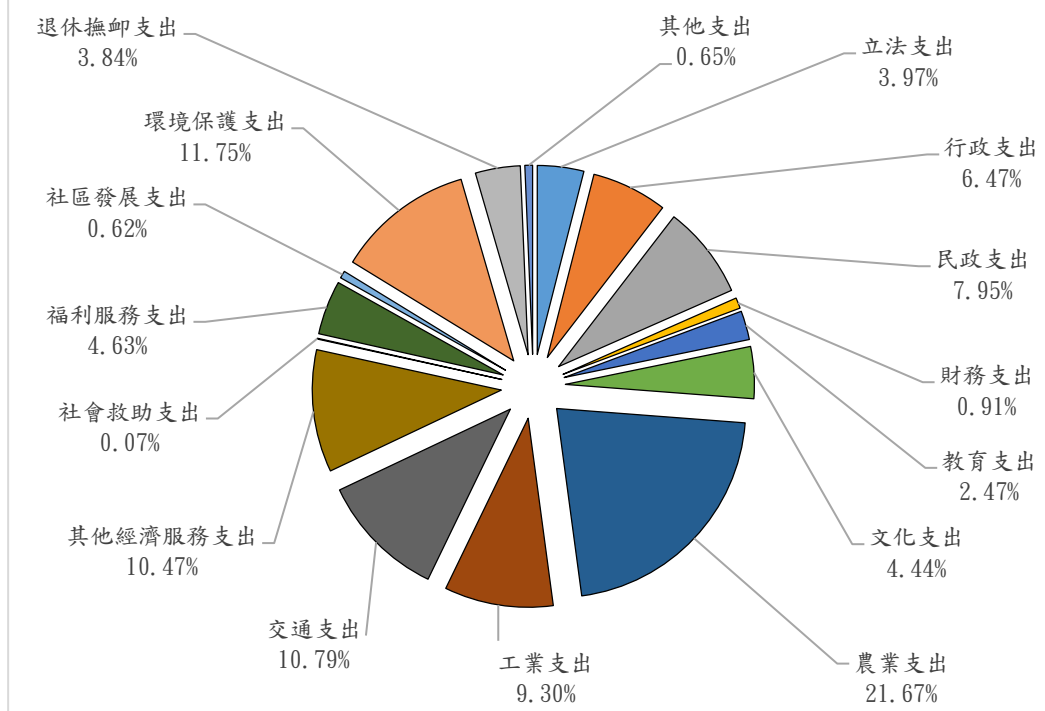


### 二、歲出：

(一) 本鎮108年度歲出決算數為502,358千元，較107年度歲出決算數666,714千元減少164,356千元。

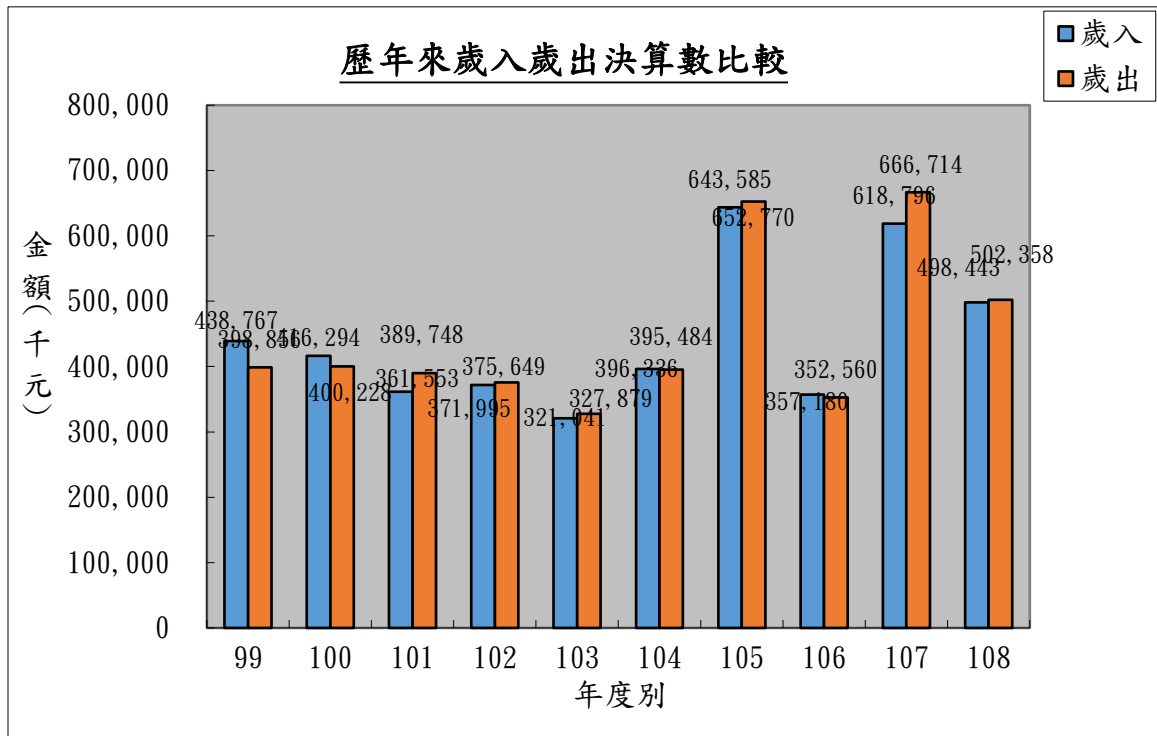
(二) 本鎮108年度歲出決算中，以農業支出108,844千元占21.67%居多，以環境保護支出59,047千元占11.75%次之，以交通支出54,180千元10.79%又次之。

### 108年度各項歲出比例圖



### 三、財政狀況：

本鎮108年度移用以前年度歲計賸餘3,915千元。



本頁空白

## 6 - 1 、 歲入預決算－按來源別分

單位：新台幣千元

年 度 別		總 計	稅課收入	工程受益費收 入	罰款及賠償收 入	規費收入
Fiscal Year		Grand Total	Taxes	Special Assessment	Fines and Indemnity	Receipts from Fees
99年度 FY 2010	追加減後預算Final	404,376	167,033	-	370	29,205
	決算Settled	438,767	192,491	-	432	38,053
100年度 FY 2011	追加減後預算Final	405,070	165,915	-	220	29,899
	決算Settled	416,294	175,053	-	845	38,154
101年度 FY 2012	追加減後預算Final	361,479	191,660	-	390	29,064
	決算Settled	361,553	195,273	-	774	31,143
102年度 FY 2013	追加減後預算Final	357,320	186,628	-	10,235	23,580
	決算Settled	371,995	196,708	-	10,246	27,429
103年度 FY 2014	追加減後預算Final	306,736	190,667	-	5,035	23,558
	決算Settled	321,041	199,623	-	5,060	26,900
104年度 FY 2015	追加減後預算Final	391,186	215,467	-	414	7,623
	決算Settled	396,336	225,442	-	688	8,172
105年度 FY 2016	追加減後預算Final	626,412	214,900	-	350	9,077
	決算Settled	643,585	231,871	-	459	9,738
106年度 FY 2017	追加減後預算Final	350,535	228,765	-	214	10,936
	決算Settled	357,180	228,621	-	274	11,363
107年度 FY 2018	追加減後預算Final	612,258	261,560	-	279	15,353
	決算Settled	618,796	264,373	-	583	16,071
108年度 FY 2019	追加減後預算Final	517,495	238,760	-	467	6,521
	決算Settled	498,443	244,131	-	590	7,035

資料來源：本所主計室

說 明：本表因單位為千元，細項與總數可能不一致。

## 6 - 1 、 Budget and Settled Account of Revenues by Respires

Unit : N.T. \$ 1,000

污染防制費收入 Receipts Form Pollution Protection and Formulation	財產收入 Public Property	營業盈餘及事業 收入 Surplus Public Enterprises	補助及協助收 入 Assistance and Donation	捐獻及贈與收入 Contribution and Donation	其他收入 Others
-	15,697	-	186,711	950	4,410
-	16,336	-	185,927	960	4,568
-	15,702	-	135,912	3,440	53,982
-	15,680	-	128,497	3,448	54,617
-	10,473	-	114,831	1,765	13,296
-	10,019	-	108,543	1,937	13,864
-	19,589	-	111,409	1,449	4,430
-	20,141	-	109,812	1,583	6,076
-	25,735	-	58,403	1,372	1,966
-	26,033	-	57,558	1,665	4,202
-	20,887	-	133,355	1,564	11,876
-	20,557	-	122,403	1,702	17,372
-	13,673	3,000	370,332	1,452	13,628
-	13,663	3,000	361,950	1,511	21,393
-	8,786	-	83,080	1,973	16,781
-	8,923	-	79,237	2,075	26,686
-	5,518	-	296,291	1,560	31,697
-	5,766	-	294,779	1,663	35,562
-	12,597	-	228,467	5,136	25,547
-	12,794	-	200,423	5,408	28,061

Source: Accounting

Illustration: Because the unit is thousand Yuan, the detail item is possibly inconsistent with the total.

## 6 - 2 、 歲出預算—按政事別分

單位：新台幣千元

年 度 別	總 計	立法支出	行政支出	民政支出	財務支出	
Fiscal Year	Grand Total	Expenditure for Political Function	Administrative Expenditure	Civil Affairs Expenditure	Financial Expenditure	
98年度 FY 2009	追加減後預算Final 決算Settled	416,078 369,601	17,776 16,738	29,476 26,599	42,019 35,918	6,537 5,251
99年度 FY 2010	追加減後預算Final 決算Settled	433,354 398,856	17,584 16,838	33,490 29,293	42,392 36,824	6,636 5,122
100年度 FY 2011	追加減後預算Final 決算Settled	426,563 386,655	18,803 17,948	34,450 30,918	39,906 34,563	6,745 5,294
101年度 FY 2012	追加減後預算Final 決算Settled	440,328 389,748	25,350 24,135	30,153 25,982	41,383 36,238	7,327 5,014
102年度 FY 2013	追加減後預算Final 決算Settled	414,408 375,649	19,592 19,067	31,590 26,037	43,264 38,675	7,087 4,566
103年度 FY 2014	追加減後預算Final 決算Settled	370,430 327,879	19,883 19,212	31,156 27,270	47,843 42,945	6,999 5,272
104年度 FY 2015	追加減後預算Final 決算Settled	439,319 395,484	20,733 20,012	42,947 37,328	42,200 39,416	6,690 5,397
105年度 FY 2016	追加減後預算Final 決算Settled	688,005 652,770	20,123 19,140	35,104 32,053	41,345 37,233	6,912 5,456
106年度 FY 2017	追加減後預算Final 決算Settled	389,880 352,560	20,203 19,455	33,816 30,848	42,590 39,454	6,615 4,833
107年度 FY 2018	追加減後預算Final 決算Settled	715,480 666,714	21,279 20,129	42,584 40,375	48,070 43,629	5,723 4,633
108年度 FY 2019	追加減後預算Final 決算Settled	571,845 502,358	20,544 19,952	35,850 32,511	42,821 39,930	6,270 4,571

資料來源：本所主計室

說 明：本表因單位為千元，細項與總數可能不一致。

## 6 - 2 、 Budget and Settled Account of Expenditures by Administrative Affairs

Unit : N.T. \$ 1,000

教育支出 Expenditure for Education	文化支出 Expenditure for Culture	農業支出 Expenditure for Agriculture	工業支出 Expenditure for Industry	交通支出 Expenditure for Communication	其他經濟服務支出 Other Economic Service	社會保險支出 Expenditure for Social Insurance	社會救助支出 Expenditure for Social Relief
679	36,812	54,757	59,346	54,065	12,137	-	411
641	35,290	47,209	54,028	42,806	10,456	-	332
561	11,595	60,072	26,473	119,389	7,466	-	391
534	10,443	58,997	22,179	115,363	6,966	-	377
499	23,230	95,791	52,095	35,559	7,517	-	4,663
526	22,511	86,526	47,423	33,637	6,863	-	4,526
808	56,453	17,434	30,500	48,433	7,473	-	391
613	52,557	13,955	22,051	46,545	6,912	-	312
17,770	11,294	57,439	41,375	36,151	13,202	-	446
12,062	11,029	55,997	35,178	34,950	12,111	-	299
15,659	14,097	16,247	32,761	49,856	8,951	-	446
11,812	14,211	14,749	24,045	47,404	8,258	-	365
12,695	14,198	112,247	39,221	16,303	19,062	-	446
12,129	13,302	96,146	35,713	15,434	18,023	-	357
18,358	11,146	116,408	51,149	49,487	223,913	-	557
17,468	10,555	114,386	46,861	44,432	220,294	-	458
13,083	12,589	22,010	44,715	10,692	60,989	-	523
11,986	10,755	18,595	37,902	9,444	57,689	-	344
17,273	69,056	33,010	81,766	208,877	57,248	-	503
16,036	66,686	32,163	77,079	194,202	54,002	-	335
13,144	22,963	110,813	50,485	85,686	59,951	-	479
12,426	22,283	108,844	46,728	54,180	52,586	-	349

Source: Accounting

Illustration: Because the unit is thousand Yuan, the detail item is possibly inconsistent with the total.

## 6 - 2、歲出預決算－按政事別分(續完)

單位：新台幣千元

年 度 別		福利服 務支出	社區發 展支出	環境保 護支出
Fiscal Year		Expenditure for Beneficial Service	Community Development	Expenditure for Environmental Protection
99年度 FY 2010	追加減後預算Final	23,457	2,119	58,021
	決算Settled	20,270	1,842	51,015
100年度 FY 2011	追加減後預算Final	23,495	7,409	63,495
	決算Settled	20,180	7,122	56,504
101年度 FY 2012	追加減後預算Final	69,617	8,485	69,971
	決算Settled	64,998	7,099	60,641
102年度 FY 2013	追加減後預算Final	46,590	7,894	53,907
	決算Settled	44,683	7,908	49,662
103年度 FY 2014	追加減後預算Final	25,228	8,556	58,249
	決算Settled	22,019	8,258	51,537
104年度 FY 2015	追加減後預算Final	19,077	6,703	59,691
	決算Settled	16,897	6,588	54,389
105年度 FY 2016	追加減後預算Final	21,232	4,923	57,853
	決算Settled	19,124	4,221	53,472
106年度 FY 2017	追加減後預算Final	20,056	2,501	64,027
	決算Settled	18,053	2,493	59,724
107年度 FY 2018	追加減後預算Final	22,909	7,065	73,487
	決算Settled	20,949	6,071	69,541
108年度 FY 2019	追加減後預算Final	25,763	3,603	63,072
	決算Settled	23,236	3,134	59,047

資料來源：本所主計室



## 6 - 2、Budget and Settled Account of Expenditures by Administrative Affairs (Cont.End)

Unit : N.T. \$ 1,000

債務還 本支出 Expenditure for Sinking Fund	退休撫 卹支出 Expenditures for Retirement Pay & Pensions	債務付 息支出 Expenditure for Interest Payment	協助 支出 Assistance	第二預備金 Second Reserve Fund	其他支出 Other Expenditure
-	17,502	250	-	7	5,949
-	16,739	115	-	-	5,939
-	19,988	-	-	1,000	5,981
-	19,827	-	-	-	5,860
-	19,070	-	-	1,000	6,480
-	18,518	-	-	-	4,178
-	19,094	-	-	1,000	6,713
-	18,280	-	-	-	5,145
-	25,662	-	-	3,000	5,837
-	24,971	-	-	-	5,551
-	19,613	-	-	704	6,789
-	18,503	-	-	-	5,850
-	22,415	-	-	113	6,967
-	21,681	-	-	-	5,936
-	26,637	-	-	2,000	6,834
-	25,555	-	-	-	5,430
-	19,178	-	-	1,089	6,363
-	18,835	-	-	-	2,048
-	20,178	-	-	3,000	7,223
-	19,293	-	-	-	3,290

Source: Accounting

## 6 - 3、歷年財政狀況

單位：千元

年度別 Fiscal Year	收入 Revenues			
	總計 Grand Total	歲入 Revenues by Respires	賒借收入 Borrowing	移用以前年度歲 計賸餘 Surplus Previous Year
98年度 FY 2009	380,687	344,491	-	36,196
99年度 FY 2010	438,767	438,767	-	-
100年度 FY 2011	416,294	416,294	-	-
101年度 FY 2012	361,553	361,553	-	-
102年度 FY 2013	375,649	371,995	-	3,654
103年度 FY 2014	327,879	321,041	-	6,838
104年度 FY 2015	396,336	396,336	-	-
105年度 FY 2016	652,770	643,585	-	9,185
106年度 FY 2017	357,180	357,180	-	4,620
107年度 FY 2018	666,714	618,796	-	47,918
108年度 FY 2019	571,845	517,495	-	54,350

資料來源：本所主計室

## 6 - 3 、 Fiscal Status

Unit : N. T. \$ 1, 000

支出 Expenditures			收支餘絀  Surplus
總 計  Grand Total	歲 出  Expenditures by Administrative Affairs	債務還本  Sinking Fund	
380, 687	369, 601	11, 086	-
405, 165	398, 856	6, 309	33, 602
400, 228	400, 228	-	16, 066
389, 748	389, 748	-	28, 195
375, 649	375, 649	-	
327, 879	327, 879	-	
395, 484	395, 484	-	852
-			
652, 770	652, 770	-	-
-			
352, 560	352, 560	-	-
-			
666, 714	666, 714	-	-
-			
571, 845	571, 845	-	-

Source: Accounting

本頁空白