宜蘭縣蘇澳鎮公所統計通報

宜蘭縣蘇澳鎮現住人口數及年齡概況

生老病死是為人生的必經過程，政府如何在人民出生、成長、婚育、老年及死亡等各階段，藉由相關施政措施，提供人民適當的支持及照顧，並能夠見微知著、及時發現隱藏在背後的危機及趨勢，以達到未雨綢繆的效果。本通報就近 10 年公務統計資料，針對宜蘭縣蘇澳鎮現住人口數及年齡概況進行簡要分析。

一、蘇澳鎮現住人口數明顯呈現逐年減少之趨勢

觀察本鎮歷年現住人口數及人口成長率，110 年度現住人口 38,272 人，負成長率 1.52%，較 109 年度 38,864 人減少 592 人，負成長率增加 0.78 個百分點；相較於 101 年 41,855 人減少 3,583 人，負成長率增加 0.18 個百分點。依據圖表所示，本鎮現住人口呈現每年逐年減少之情形，且減少趨勢顯著。（詳圖一）

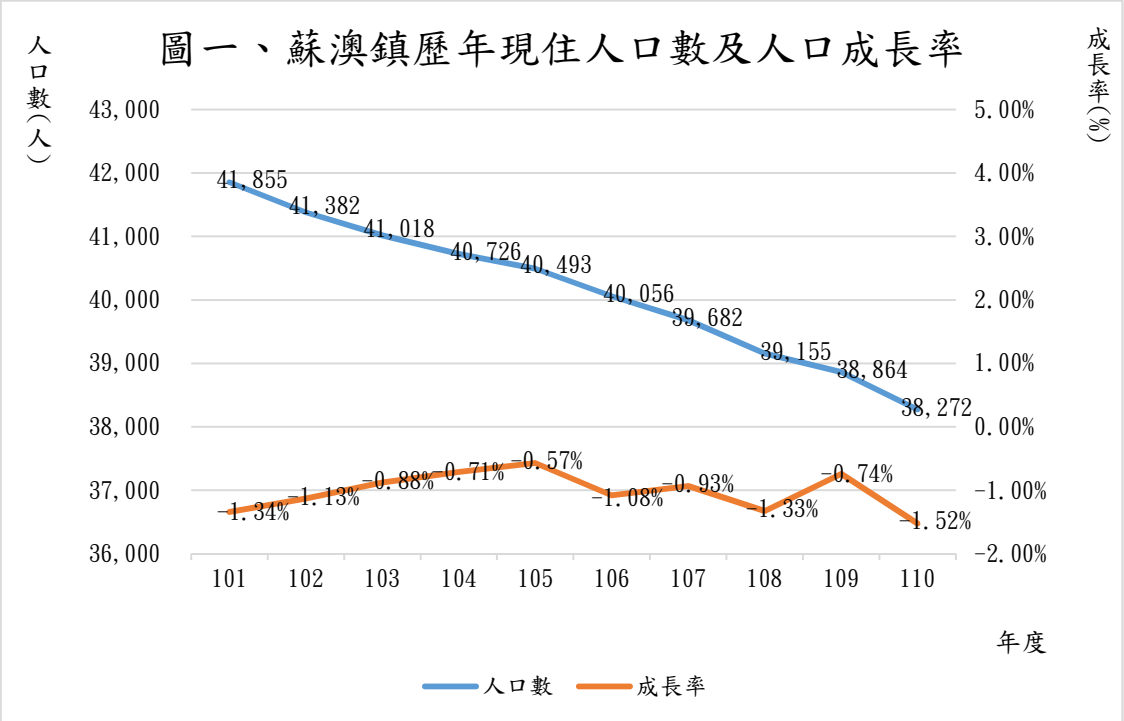

資料來源：宜蘭縣政府統計年報、蘇澳鎮戶政事務所

二、蘇澳鎮近年青壯年、幼年人口比例逐年下降，老年人口比例明顯提升

觀察本鎮歷年各年齡層現住人口比率，110 年度幼年人口占比 9.44%，青壯年人口占比 69.49%，老年人口占比 21.07%，較 109 年度幼年人口占比減少 0.34 個百分點，青壯年人口占比減少 0.50 個百分點，老年人口占比提升 0.83 個百分點；相較於 101 年度幼年人口占比減少 2.69 個百分點，青壯年人口占比減少 3.12 個百分點，老年人口占比提升 5.81 個百分點。依據圖表所示，本鎮

青壯年、幼年人口比例逐年下降，老年人口比例提升。（詳圖二）

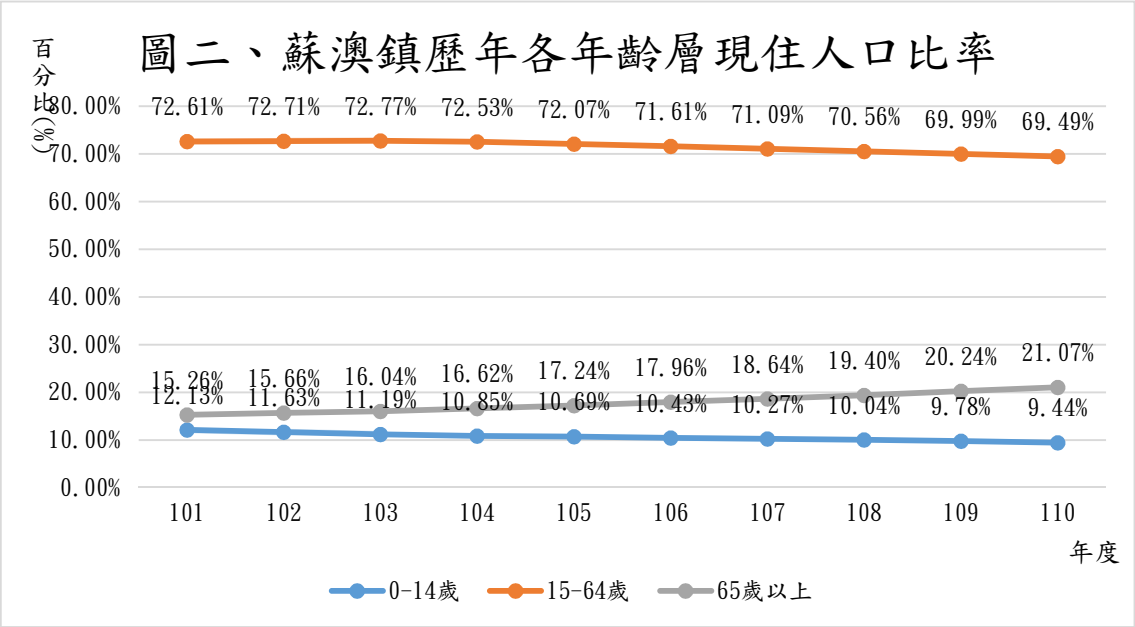

資料來源：宜蘭縣政府統計年報、蘇澳鎮戶政事務所

三、東澳里現居人口數最少；朝陽里為本鎮幼年人口及青壯年占比最低、老年人口占比最高之里別

觀察本鎮 110 年各里現住人口數，110 年本鎮現住人口 38,272 人，其中永榮里 4,508 人為最多，人口占比 11.77%；其中以東澳里 348 人為最少，人口占比 0.91%。(詳圖三)

觀察本鎮 110 年各里各年齡層現住人口比率，其中幼年人口占比最低為朝陽里 4.20%、次之為南正里 4.46%；其中壯年人口占比最低為朝陽里 61.18%，次之為港邊里 63.86%；老年人口占比最高為朝陽里 34.62%，次之為蘇南里 29.10%。(詳圖四、表一)

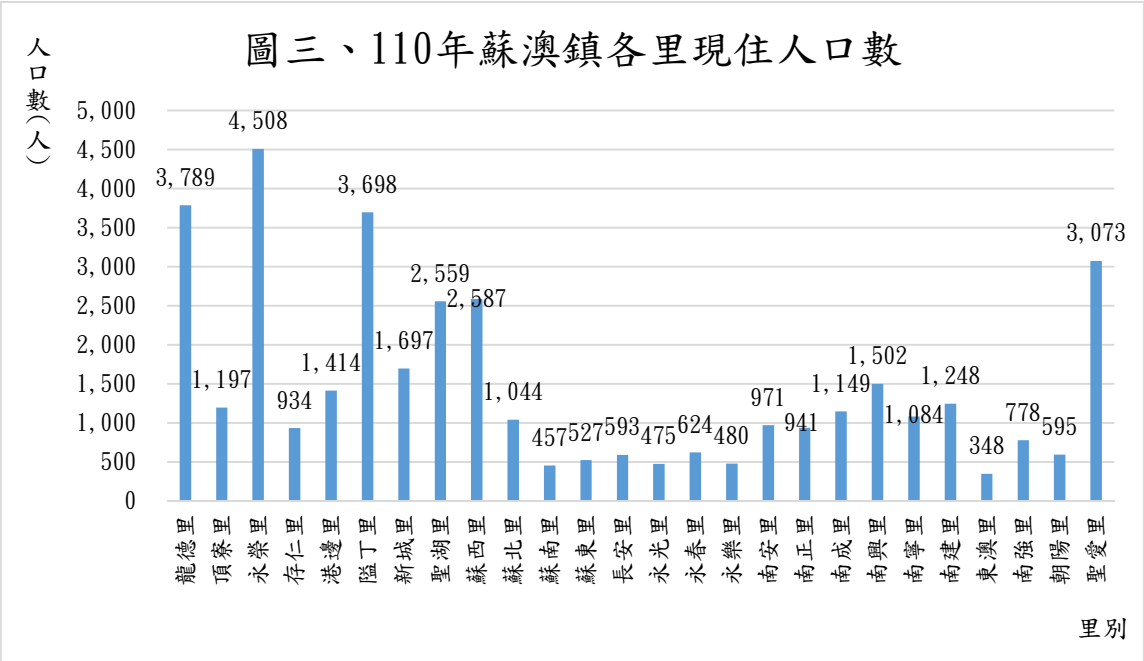

資料來源：宜蘭縣政府統計年報、蘇澳鎮戶政事務所

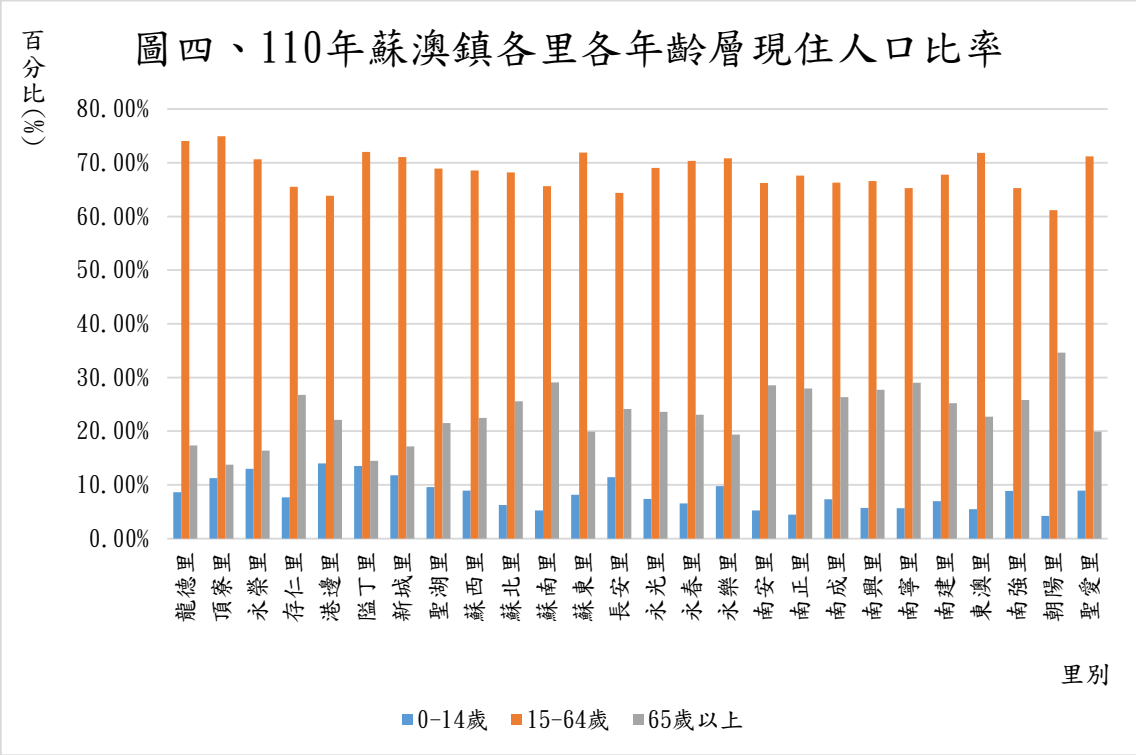

表一、110 年蘇澳鎮各里各年齡層現住人口比率

里別	0-14 歲	15-64 歲	65 歲以上	里別	0-14 歲	15-64 歲	65 歲以上
龍德里	8.63%	74.06%	17.31%	永光里	7.37%	69.05%	23.58%
頂寮里	11.28%	74.94%	13.78%	永春里	6.57%	70.35%	23.08%
永榮里	12.98%	70.65%	16.37%	永樂里	9.79%	70.83%	19.38%
存仁里	7.71%	65.52%	26.77%	南安里	5.25%	66.22%	28.53%
港邊里	14.00%	63.86%	22.14%	南正里	4.46%	67.59%	27.95%
隘丁里	13.52%	72.01%	14.47%	南成里	7.31%	66.32%	26.37%
新城里	11.79%	71.07%	17.15%	南興里	5.73%	66.58%	27.70%
聖湖里	9.57%	68.93%	21.49%	南寧里	5.63%	65.31%	29.06%
蘇西里	8.93%	68.57%	22.50%	南建里	6.97%	67.79%	25.24%
蘇北里	6.23%	68.20%	25.57%	東澳里	5.46%	71.84%	22.70%
蘇南里	5.25%	65.65%	29.10%	南強里	8.87%	65.30%	25.84%
蘇東里	8.16%	71.92%	19.92%	朝陽里	4.20%	61.18%	34.62%
長安里	11.47%	64.42%	24.11%	聖愛里	8.92%	71.17%	19.92%

資料來源：宜蘭縣政府統計年報、蘇澳鎮戶政事務所

四、朝陽里於扶幼比、扶老比、扶養比及老化指數等比率皆呈現居住人口嚴重老化之情形

觀察本鎮 110 年蘇澳鎮各里人口相關比率及指數，其中扶幼比最低為南正里 6.60%、次之為朝陽里 6.87%；扶老比最高為朝陽里 56.59%、次之為南寧里 44.49%；扶養比最高為朝陽里 63.46%、次之為港邊里 56.59%；老化指數最高為朝陽里 824.00%、次之為南正里 626.19%。(詳表二)

表二、110 年蘇澳鎮各里人口相關比率及指數

	扶幼比		扶老比		扶養比		老化指數	
里別	排序	比率(%)	排序	比率(%)	排序	比率(%)	排序	比率(%)
龍德里	13	11.65	23	23.38	25	35.03	20	200.61
頂寮里	6	15.05	26	18.39	26	33.44	25	122.22
永榮里	3	18.37	24	23.17	18	41.54	24	126.15
存仁里	12	11.76	7	40.85	6	52.61	12	347.22
港邊里	1	21.93	13	34.66	2	56.59	22	158.08
隘丁里	2	18.78	25	20.09	24	38.87	26	107.00
新城里	5	16.58	22	24.13	20	40.71	23	145.50
聖湖里	7	13.89	18	31.18	15	45.07	17	224.49
蘇西里	10	13.02	15	32.81	14	45.83	15	251.95
蘇北里	19	9.13	10	37.50	13	46.63	8	410.77
蘇南里	22	8.00	3	44.33	7	52.33	3	554.17
蘇東里	14	11.35	20	27.70	23	39.05	16	244.19
長安里	4	17.80	11	37.43	3	55.24	19	210.29
永光里	16	10.67	14	34.15	16	44.82	13	320.00
永春里	18	9.34	16	32.80	17	42.14	11	351.22
永樂里	8	13.82	21	27.35	19	41.18	21	197.87
南安里	23	7.93	4	43.08	8	51.01	4	543.14
南正里	26	6.60	6	41.35	11	47.96	2	626.19
南成里	15	11.02	8	39.76	9	50.79	10	360.71
南興里	21	8.60	5	41.60	10	50.20	6	483.72
南寧里	20	8.62	2	44.49	5	53.11	5	516.39
南建里	17	10.28	12	37.23	12	47.52	9	362.07
東澳里	24	7.60	17	31.60	22	39.20	7	415.79
南強里	9	13.58	9	39.57	4	53.15	14	291.30
朝陽里	25	6.87	1	56.59	1	63.46	1	824.00
聖愛里	11	12.53	19	27.98	21	40.51	18	223.36

資料來源：宜蘭縣政府統計年報、蘇澳鎮戶政事務所