



宜蘭縣五結鄉統計通報

五結鄉 十五歲以上現住人口教育程度分析

發布時間:111 年 3 月

壹. 前言

教育乃百年樹人之大計，攸關國家榮衰，更對社會、經濟、文化等均有深遠影響，由於社會變遷與時代進步，並隨著臺灣社會與經濟發展，自 103 年起我國實施十二年國民基本教育，全民教育水準提升，本通報藉由已發布之統計資料進行分析，以了解本鄉十五歲以上現住人口教育程度之趨勢變化。

貳. 現況與分析

一、年齡分析

110 年底，本鄉 15 歲以上人口 36,561 人，其中教育程度博士 140 人、碩士 1,918 人、大學 8,861 人、專科 3,897 人大專以上者合計 14,816 人占 40.52%；高中(職)10,601 人占 29%為其次；國(初)中 6,141 人占 16.80%；國小為 4,666 人占 12.76%；自修 129 人占 0.35%；不識字 208 人占 0.57%。

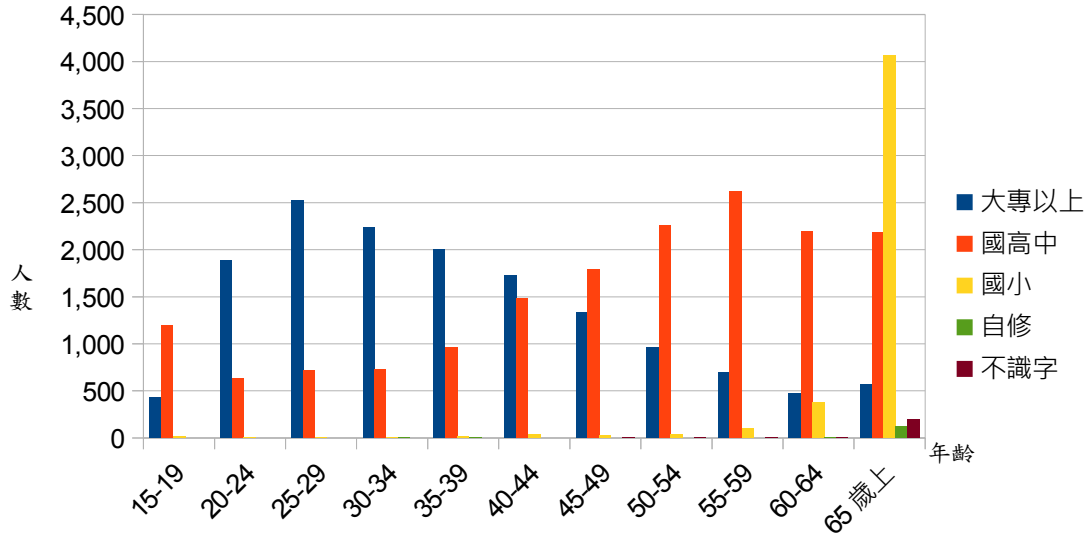
15-44 歲大專以上程度 10,794 人為最多、國高中程度 5,712 人其次，國小以下程度 75 人最少；45-64 歲以國高中程度 8,845 人居多數，大專以上程度 3,458 人其次，國小(含自修、不識字者)以下程度 544 人最少；65 歲以上國小以下程度 4,062 人最多、國高中程度 2,185 人其次，大專以上程度 564 人最少。15 歲以上人口文盲率降低，高等教育者比率增加，顯示近年來教育普及、國民教育程度提升。

表1 五結鄉 十五歲以上現住人口教育程度分析-年齡分析

年齡	總計	博士	碩士	大學	專科	高中(職)	國(初)中	國小	自修	不識字
15-19	1,633	0	0	416	8	1,091	106	12	0	0
20-24	2,518	3	126	1,561	200	591	36	1	0	0
25-29	3,240	8	335	1,910	268	657	61	1	0	0
30-34	2,970	15	340	1,656	222	602	127	7	1	0
35-39	2,969	22	328	1,243	403	775	182	15	1	0
40-44	3,251	23	272	724	711	1,037	447	37	0	0
45-49	3,148	25	226	426	659	1,202	585	23	0	2
50-54	3,248	17	124	312	504	1,316	936	38	0	1
55-59	3,404	17	86	229	360	1,256	1,360	95	0	1
60-64	3,047	7	49	152	265	1,011	1,179	375	3	6
65歲上	7,133	3	32	232	297	1,063	1,122	4,062	124	198
總計	36,561	140	1,918	8,861	3,897	10,601	6,141	4,666	129	208

資料來源：宜蘭縣政府民政處

圖1 五結鄉 十五歲以上現住人口教育程度分析-年齡分析



二、性別分析

教育程度方面，自 101 年至 110 年底五結鄉大專程度以上男生人數 70,800 人，女生人數 61,237 人，男生人數較女生人數多 9,563 人。國高中程度以上男生人數 91,105 人，女生人數 73,979 人，男生人數較女生人數多 17,126 人。國小程度(含自修、不識字者)以下男生人數 22,148 人，女生人數 38,246 人，女生人數較男生人數多 16,098 人。雖女性與男性之比例有階段性落差，隨成長幅度之差異，已縮短男女教育程度差距。

表2 五結鄉 十五歲以上現住人口教育程度分析-性別分析

年底別	性別	研究所	大學	專科	高中(職)	國(初)中	國小	自修	不識字
101	男	799	3,054	2,113	5,439	3,732	2,672	27	53
	女	445	2,839	1,817	4,401	2,867	3,723	207	403
102	男	790	3,248	2,140	5,488	3,665	2,575	24	47
	女	456	3,036	1,834	4,413	2,879	3,644	193	382
103	男	931	3,426	2,171	5,527	3,667	2,433	24	44
	女	517	3,227	1,878	4,430	2,889	3,582	192	353
104	男	1,003	3,596	2,209	5,573	3,651	2,306	24	43
	女	543	3,375	1,927	4,473	2,902	3,502	184	334
105	男	1,073	3,792	2,234	5,602	3,579	2,206	22	38
	女	569	3,536	1,973	4,501	2,888	3,410	171	308
106	男	1,108	3,907	2,264	5,615	3,548	2,098	20	35
	女	593	3,736	1,954	4,517	2,869	3,319	162	280
107	男	1,156	4,075	2,259	5,571	3,476	1,974	20	32
	女	642	3,868	1,948	4,517	2,846	3,244	150	269
108	男	1,180	4,216	2,277	5,566	3,448	1,877	15	23
	女	642	4,037	1,975	4,567	2,880	3,147	138	243
109	男	1,243	4,346	2,282	5,569	3,342	1,780	13	17
	女	745	4,213	2,002	4,592	2,853	3,066	125	218
110	男	1,261	4,509	2,138	5,746	3,301	1,681	12	13
	女	797	4,354	1,759	4,855	2,840	2,985	117	195
總計		16,493	74,390	41,154	100,962	64,122	55,224	1,840	3,330

資料來源：宜蘭縣政府民政處

圖 2 五結鄉 大專以上教育程度-性別分析

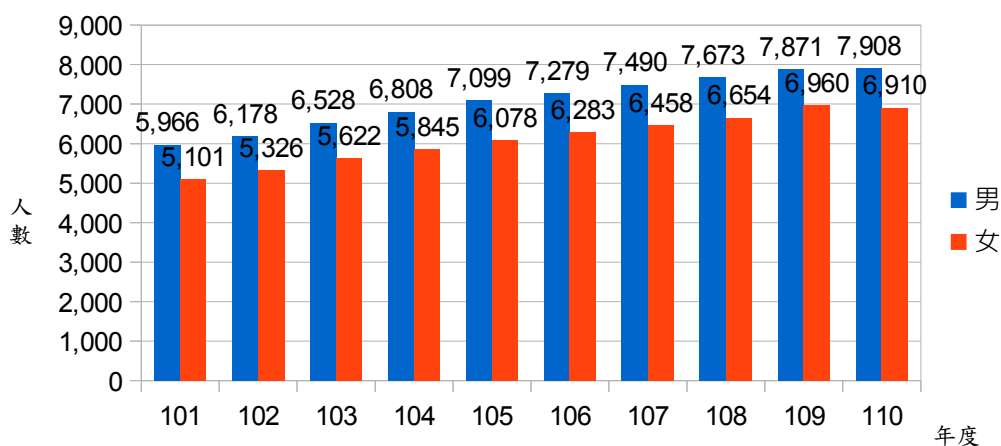


圖 3 五結鄉 高中(職)、國(初)中以上教育程度-性別分析

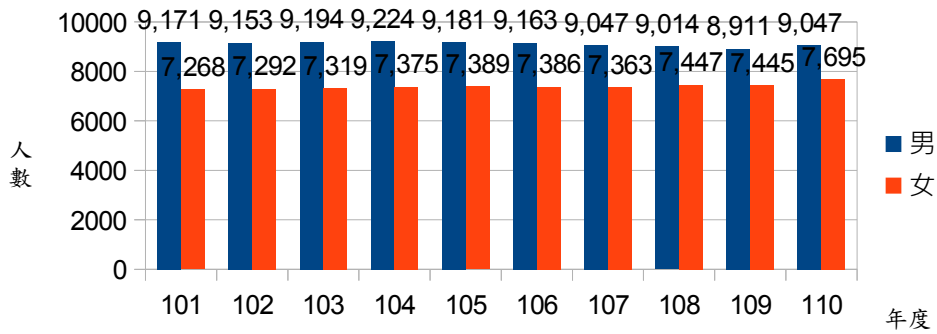
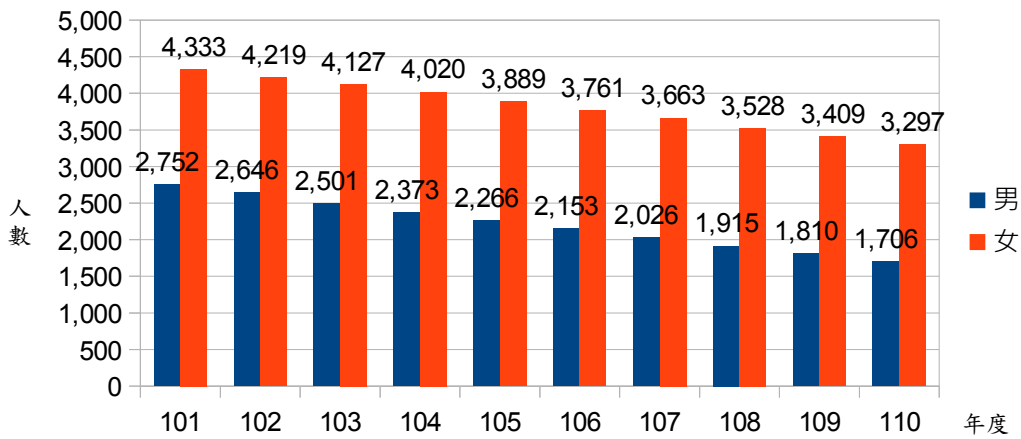


圖 4 五結鄉 國小以下(含自修、不識字者)教育程度-性別分析



參、結論

各年齡層民眾的平均教育程度相對以往已有顯著提高，雖然女性的教育度相對較低，但隨著社會變遷、性別觀念改變、學校教育擴張與提升，每人的受教育機會相當公平，男女教育程度已趨近均質化。