



110 年專題統計分析  
宜蘭縣列冊關懷獨居長者圖像分析

宜蘭縣政府社會處  
中華民國 110 年 12 月

# 壹、前言

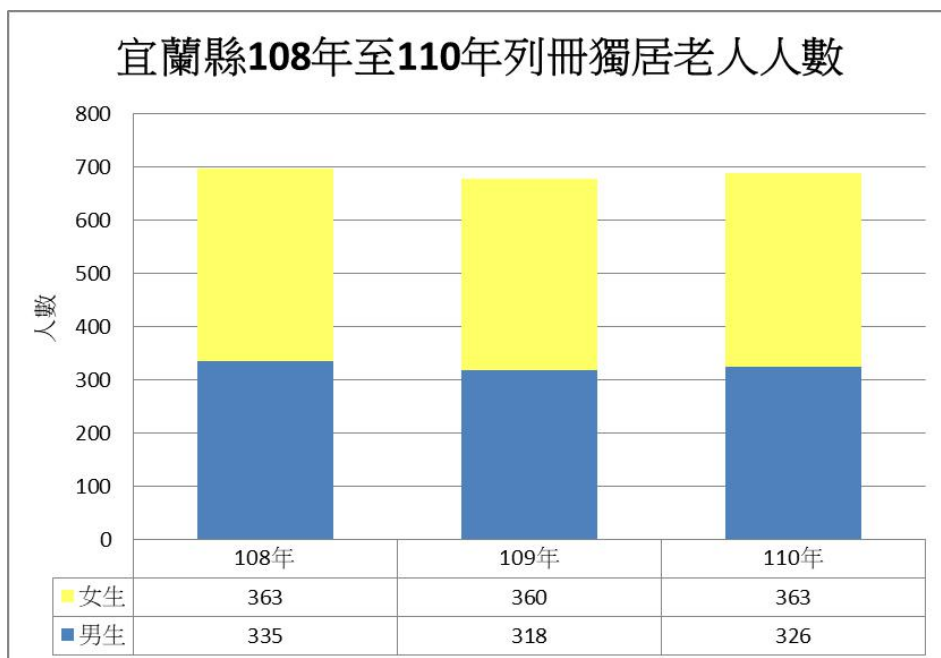
國人平均壽命延長，且出生率逐年降低，人口年齡結構現已趨於高齡化，依內政部人口統計 109 年 4 月目前我國高齡人口比率約為 15%，正式邁入高齡 (aged) 社會；行政院國家發展委員會推估於 115 年，此比率將再超過 20%，成為超高齡 (super-aged) 社會之一員，由高齡社會轉為超高齡社會的時間僅 8 年，未來 65 歲以上人口占總人口比率仍將逐年攀升。(註 1)

為掌握本縣列冊獨老服務概況，茲就本縣 108 年至 110 年列冊需關懷獨居老人人數及服務概況表加以統計，並作深入分析，以了解本縣列冊獨老之性別、年齡、地區等結構狀況，俾供本縣整體規劃未來發展之參考。

依據衛生福利部社會及家庭署 104 年「獨居老人業務聯繫會報」會議紀錄中，獨居老人定義如下：65 歲以上獨自居住、同住者無照顧能力或經需列冊關懷之獨居老人。(註 2)本縣由各鄉(鎮、市)公所提報列冊獨居長者，由公所、衛生所、獨居老人志工隊提供到府關懷訪視、電話問安、物資支援及資源轉介等服務。

## 貳、宜蘭縣列冊獨居老人關懷服務性別統計分析

### 一、宜蘭縣 108 年至 110 年列冊獨居老人人數(註 3)性別分析

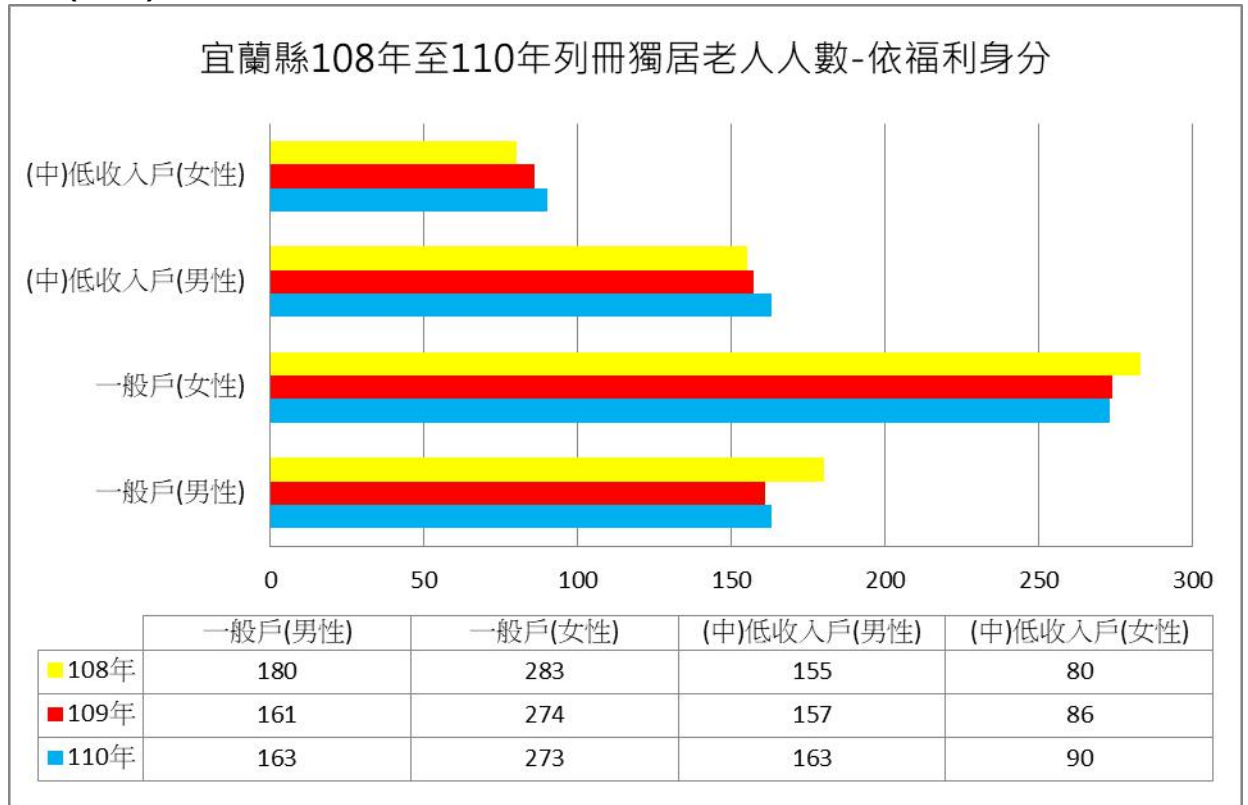


(一)統計資料顯示：

- 1.108 年列冊獨居老人數共計 698 人，男性 335 人，女性 363 人。
- 2.109 年列冊獨居老人數共計 678 人，男性 318 人，女性 360 人。
- 3.110 年列冊獨居老人數共計 689 人，男性 326 人，女性 363 人。

(二)分析：108 年至 110 年各年度列冊獨居老人數女性皆多於男性。

二、宜蘭縣 108 年至 110 年列冊獨居老人數-依福利身分性別分析  
(註 3)



(一)統計資料顯示：

- 1.108 年列冊獨居老人數共計 697 人，其中一般戶男性 180 人，一般戶女性 283 人，(中)低收入戶男性 155 人，(中)低收入戶女性 80 人。
- 2.109 年列冊獨居老人數共計 678 人，其中一般戶男性 161 人，一般戶女性 274 人，(中)低收入戶男性 157 人，(中)低收入戶女性 86 人。
- 3.110 年列冊獨居老人數共計 689 人，其中一般戶男性 163 人，一般戶女性 273 人，(中)低收入戶男性 163 人，(中)低收入戶女性 90 人。

(二)分析：綜上述，各年度一般戶女性皆大於男性，列冊獨老男性經濟弱勢比例較高。

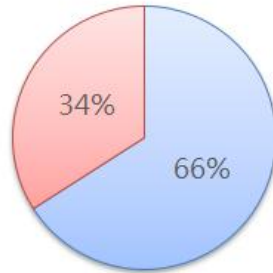
1.108 年度(中)低收入戶總數男性人數占 65.95%，女性人數占

34.04%。

2.109 年度(中)低收入戶男性占總男性人數 64.6%，(中)低收入戶女性占總女性人數 35.39%。

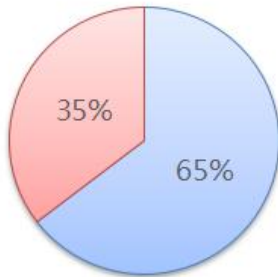
3.110 年度(中)低收入戶男性占總男性人數 64.42%，(中)低收入戶女性占總女性人數 35.57%。

108年

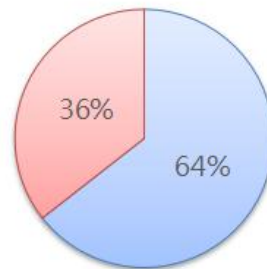


■ (中)低收入戶(男性) ■ (中)低收入戶(女性)

109年

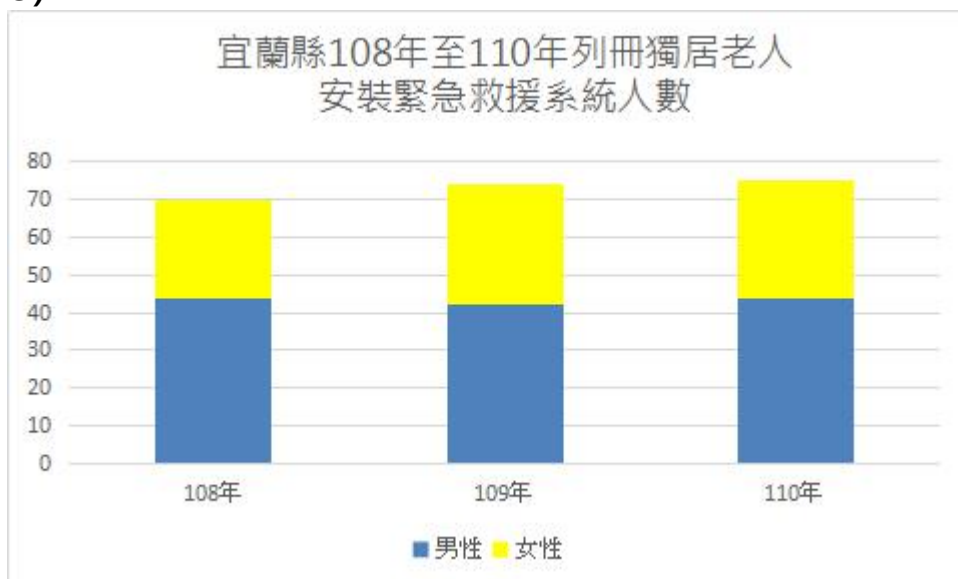


110年



■ (中)低收入戶(男性) ■ (中)低收入戶(女性) ■ (中)低收入戶(男性) ■ (中)低收入戶(女性)

### 三、就使用緊急救援系統 108 年至 110 年列冊獨居老人性別分析(註 3)



(一)宜蘭縣裝置緊急救援系統對象：

設籍並實際居住於本縣年滿六十五歲，且經本府核定中低收入戶資格或領取老人生活津貼或身心障礙者生活補助之獨居長者，意識清楚，日常生活量表達 90 分以下之長者，經醫生診斷之高危險群及慢性病等須保護性看視者。

(二)統計資料顯示：

1.108 年安裝緊急救援系統男性 44 人，女性 26 人。

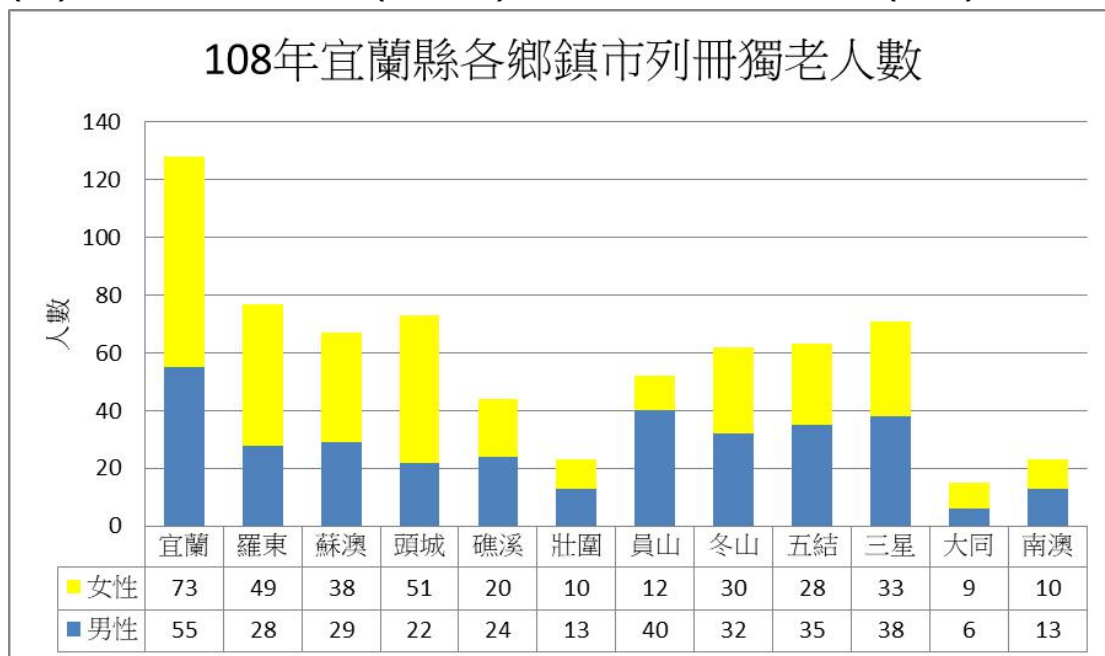
2.109 年安裝緊急救援系統男性 42 人，女性 32 人。

3.110 年安裝緊急救援系統男性 44 人，女性 31 人。

(三)分析：顯見各年度安裝緊急救援系統男性長者安裝意願大於女性長者。

四、就各鄉(鎮、市)108 年至 110 年列冊獨居老人性別分析

(一)108 年宜蘭縣各鄉(鎮、市)列冊獨居老人人數圖表(註 3)



(二)統計資料顯示：

各鄉(鎮、市)列冊獨居老人人數以宜蘭市 128 人最多，羅東 77 人次之，頭城 73 人再次之。

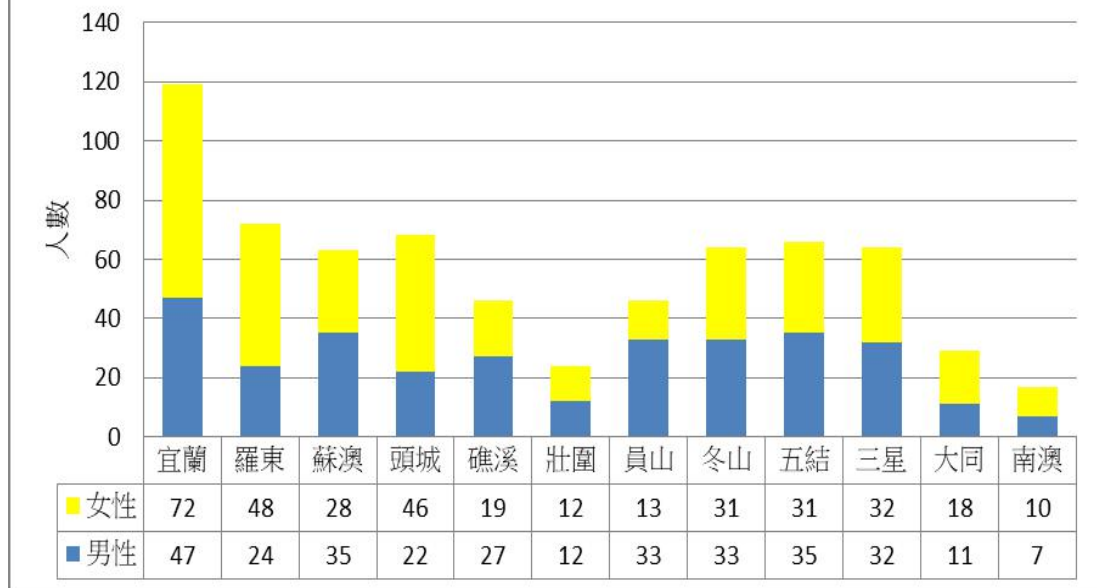
1.宜蘭市男性人數占宜蘭市列冊獨老總人數 42.96% 宜蘭市女性人數占宜蘭市列冊獨老總人數 57.03%。

2.羅東男性人數占羅東列冊獨老總人數 37.66% 羅東女性人數占羅東列冊獨老總人數 63.63%。

3.頭城男性人數占頭城列冊獨老總人數 30.13% 頭城女性人數占頭城列冊獨老總人數 69.86%。

(三)109 年宜蘭縣各鄉(鎮、市)列冊獨居老人人數圖表(註 3)

### 109年宜蘭縣各鄉鎮市列冊獨老人數

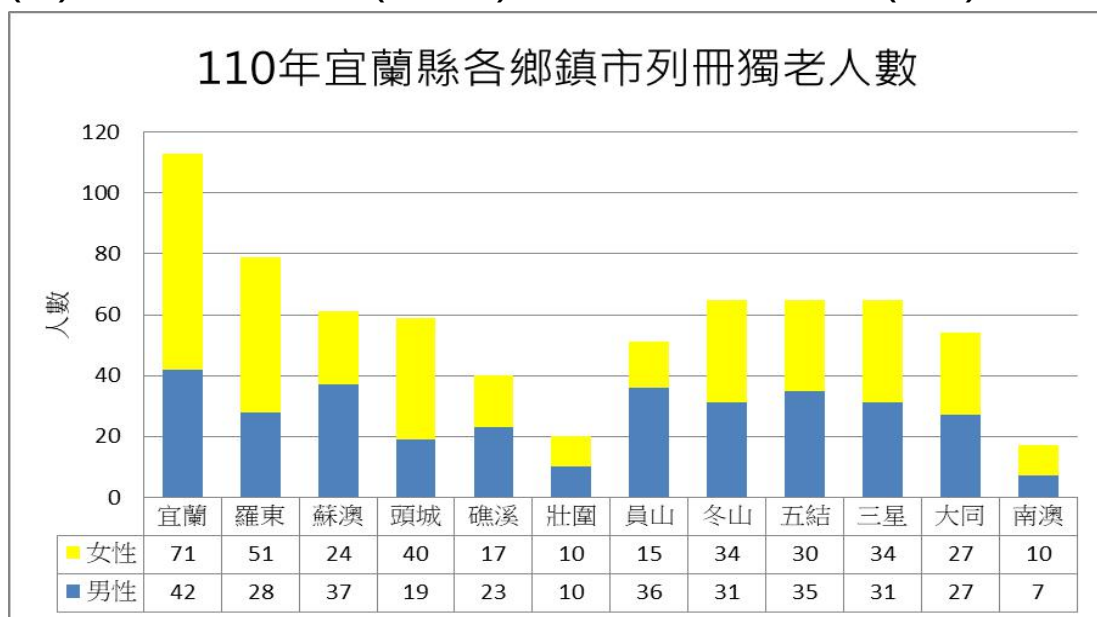


**(四)統計資料顯示：**

各鄉(鎮、市)列冊獨居老人人數以宜蘭市 119 人最多，羅東 72 人次之，頭城 68 人再次之。

- 1.宜蘭市男性人數占宜蘭市列冊獨老總人數 39.49% ,宜蘭市女性人數占宜蘭市列冊獨老總人數 60.5%。
- 2.羅東男性人數占羅東列冊獨老總人數 33.33% ,羅東女性人數占羅東列冊獨老總人數 66.66%。
- 3.頭城男性人數占頭城列冊獨老總人數 32.35% ,頭城女性人數占頭城列冊獨老總人數 67.64%。

**(五)110 年宜蘭縣各鄉(鎮、市)列冊獨居老人人數圖表(註 3)**



#### (六)統計資料分析：

各鄉鎮市列冊獨居老人人數以宜蘭市 113 人最多，羅東 79 人次之，冬山、五結、三星 65 人再次之。

- 1.宜蘭市男性人數占宜蘭市列冊獨老總人數 37.16% 宜蘭市女性人數占宜蘭市列冊獨老總人數 62.83%。
- 2.羅東男性人數占羅東列冊獨老總人數 35.44% 羅東女性人數占羅東列冊獨老總人數 64.55%。
- 3.冬山男性人數占冬山列冊獨老總人數 47.69% 冬山女性人數占冬山列冊獨老總人數 52.3%。
- 4.五結男性人數占五結列冊獨老總人數 53.84% 五結女性人數占五結列冊獨老總人數 46.15%。
- 5.三星男性人數占三星列冊獨老總人數 47.69% 三星女性人數占三星列冊獨老總人數 52.3%。

(七)綜上分析：以列冊人數最多之鄉(鎮、市)做比較，顯出都市地區較多長者願意列冊關懷，其中女性長者列冊人數比男性長者多。

## 參、結論

由本文分析可知：

- 1.女性平均壽命延長，各年度列冊獨居老人女性長者比男性長者人數多。
- 2.各年度列冊獨居老人一般戶女性多於男性，單一性別之福利身分比較有顯著差異，各年度(中)低收入戶男性長者多於女性長者。
- 3.緊急救援系統裝置各年度男性長者安裝意願比女性長者高。
- 4.依列冊人數最高前三名鄉鎮市分析，顯出都市地區列冊獨老人數較高，較多長者願意列冊關懷，其中女性長者列冊人數較多。

臺灣於 108 年進入高齡社會(註 4)，預計 115 年邁入超高齡化社會，老年人口照顧議題刻不容緩，針對本縣列冊獨居老人，縣府將持續與民間單位及各項鄉(鎮、市)公所合作提供關懷服務，連結各項資源共同守護獨居老人。

## 肆、參考文獻

一、(註 1)104-108 年屏東縣獨居老人服務現況及服務成果之探討分析，檢自

<https://www-ws.pthg.gov.tw/Upload/2015pthg/18/refile/12856/469204/883f0956-1348-4d39-9541-fff8850e6255.pdf>。

二、(註 2)桃園市政府社會局 110 年性別分析報告，檢自

