



# 112 年專題統計分析

## 宜蘭縣急難救助統計分析

宜蘭縣政府社會處  
中華民國 112 年 10 月

「急難救助」係針對因一時急難事故致經濟陷困之民眾，提供即時性經濟支持，透過提供關懷救助金以紓解急困，協助其渡過難關，迅速恢復正常生活的臨時救助措施。

為掌握本縣民眾申請急難救助樣態之概況，茲就本縣 109 年至 111 年急難救助核定資料加以整理及統計，並作深入分析，以瞭解本縣申請急難救助補助民眾之性別、地區分布、救助事由等結構狀況，用以解析急難救助相關因子之分布情形，期望透過本次數據分析，以提供整體政策規劃未來發展之參考，讓社會安全網更加完善，落實照顧有急難需求之民眾。

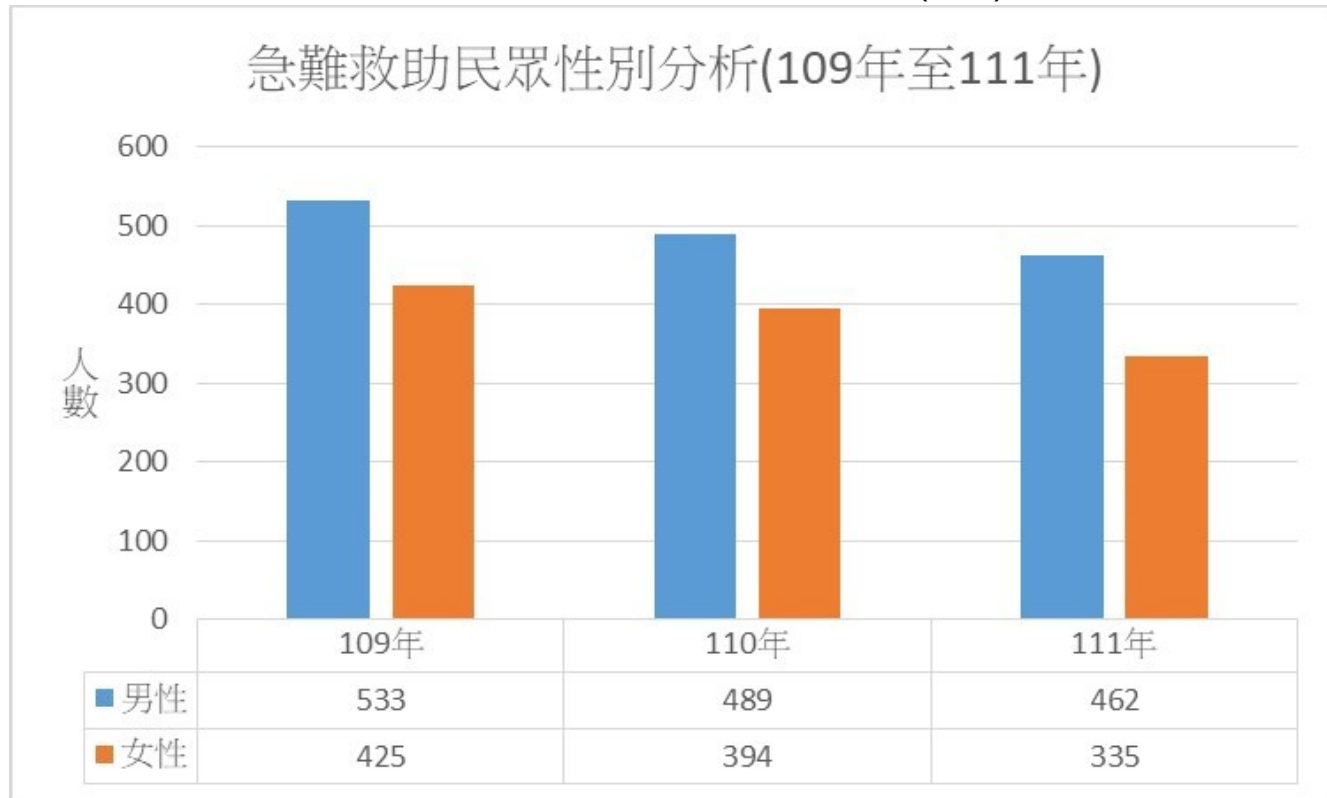
## 壹、前言

所謂「天有不測風雲，人有旦夕禍福」，比喻有些災禍的發生，事先是無法預料的。而不論是因遭意外事故、罹患嚴重傷病或其他原因無法工作等，致個人或家庭已無足資維持基本生計而陷入困境，因事發突然往往讓人措手不及，尤其對於原本就是經濟弱勢者來說更是雪上加霜。

為照顧及協助民眾能獲得即時經濟紓困以暫緩急迫性經濟危機，協助其自急難事件中儘速恢復原有生活，故社會救助法已明定急難救助專章，依社會救助法第 21 條規定：具有下列情形之一者，得檢同有關證明，向戶籍所在地主管機關申請急難救助：一、戶內人口死亡無力殮葬。二、戶內人口遭受意外傷害或罹患重病，致生活陷於困境。三、負家庭主要生計責任者，失業、失蹤、應徵集召集入營服兵役或替代役現役、入獄服刑、因案羈押、依法拘禁或其他原因，無法工作致生活陷於困境。四、財產或存款帳戶因遭強制執行、凍結或其他原因未能及時運用，致生活陷於困境。五、已申請福利項目或保險給付，尚未核准期間生活陷於困境。六、其他因遭遇重大變故，致生活陷於困境，經直轄市、縣（市）主管機關訪視評估，認定確有救助需要。另同法第 23 條規定：救助以現金給付為原則；其給付方式及標準，由直轄市、縣（市）主管機關定之，並報中央主管機關備查。故急難救助是不可或缺之社會救助福利政策，是落實在地關懷、建構社會福利安全網之重要施政作為。

## 貳、宜蘭縣民眾申請急難救助性別統計分析

### 一、宜蘭縣 109 年至 111 年急難救助民眾人數性別分析(表 1)



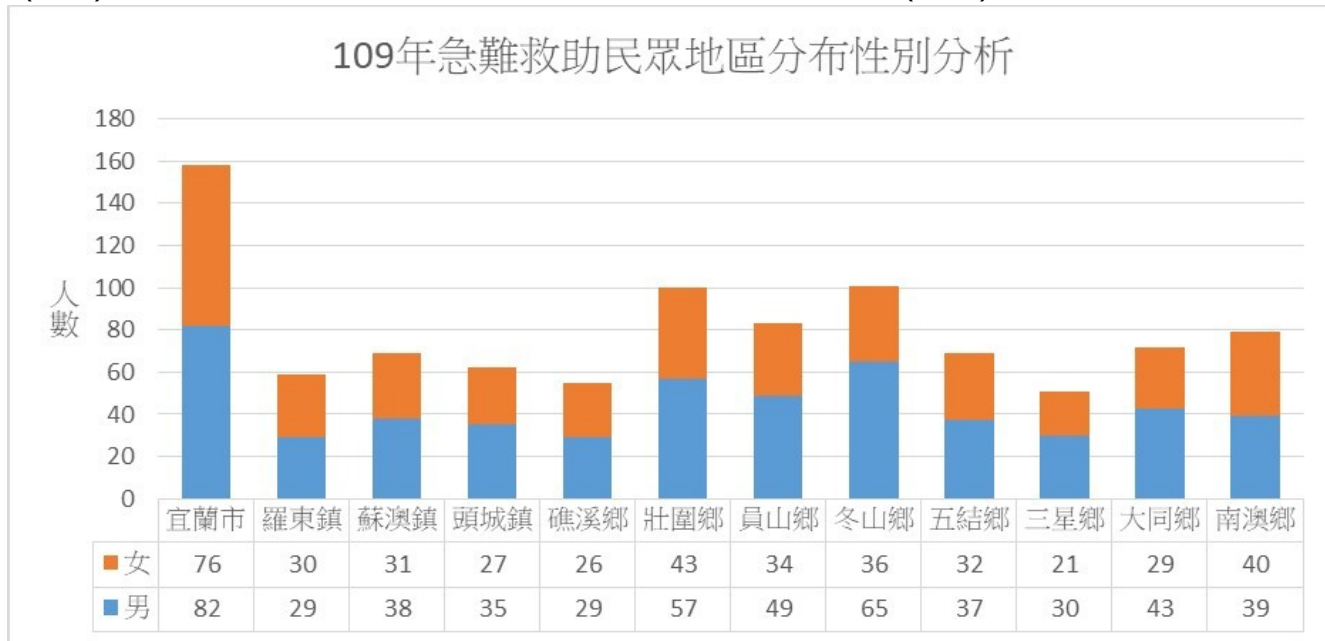
#### (一) 統計資料顯示：

- 1、109年急難救助民眾人數共 958 人，男性 533 人，女性 425 人。
- 2、110年急難救助民眾人數共 883 人，男性 489 人，女性 394 人。
- 3、111年急難救助民眾人數共 797 人，男性 462 人，女性 335 人。

#### (二) 分析 109 年至 111 年各年度急難救助民眾人數男性皆多於女性。另近年急難救助總人數亦或各性別人數皆有減少之趨勢，應與此一時期衛生福利部因應疫情推動辦理擴大急難紓困專案有關，致申請本縣急難救助人數減少。

## 二、宜蘭縣 109 年至 111 年急難救助民眾依地區分布性別分析

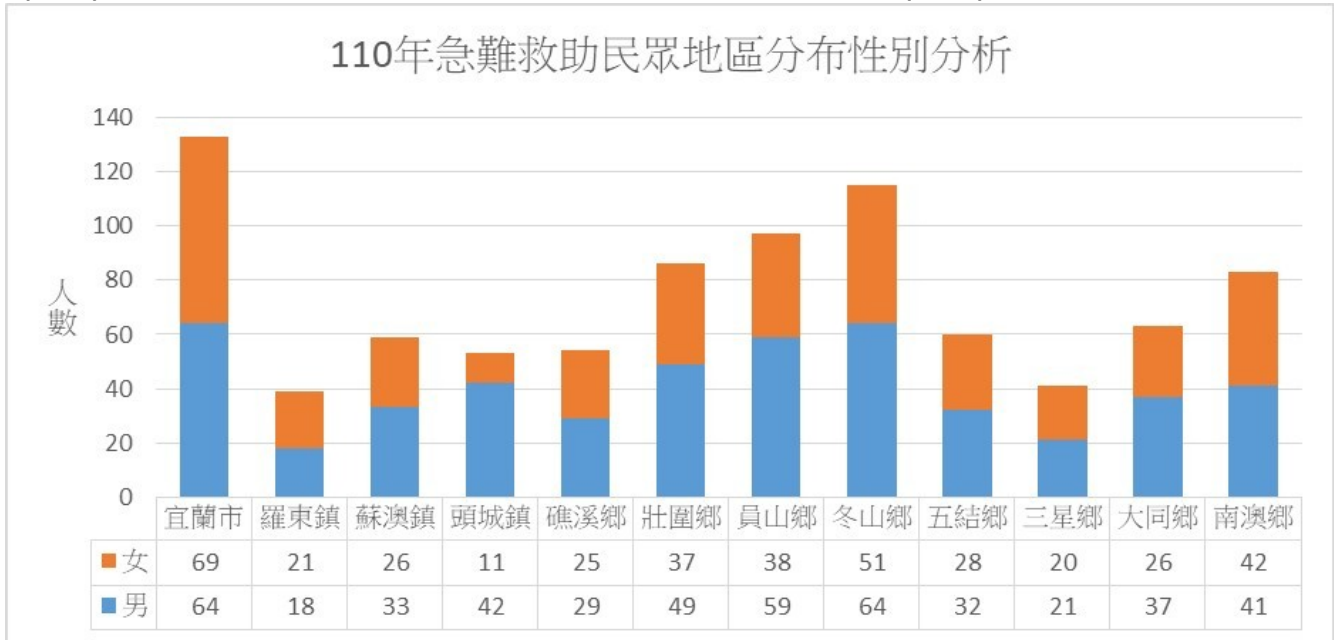
### (一) 109 年宜蘭縣急難救助民眾依地區分布性別分析(表 2)



### (二) 統計資料顯示：

- 1、各鄉(鎮、市)急難救助民眾人數，計有宜蘭市等 10 個鄉(鎮、市) 男性多於女性，佔 83.33%。
- 2、各鄉(鎮、市)急難救助民眾人數，以宜蘭市 158 人最多，冬山鄉 101 人次之，壯圍鄉 100 人再次之。
  - (1) 宜蘭市男性人數佔宜蘭市急難救助民眾總人數 51.90%，女性人數佔宜蘭市急難救助民眾總人數 48.10%。
  - (2) 冬山鄉男性人數佔冬山鄉急難救助民眾總人數 64.36%，女性人數佔冬山鄉急難救助民眾總人數 35.64%。
  - (3) 壯圍鄉男性人數佔壯圍鄉急難救助民眾總人數 57%，女性人數佔壯圍鄉急難救助民眾總人數 43%。

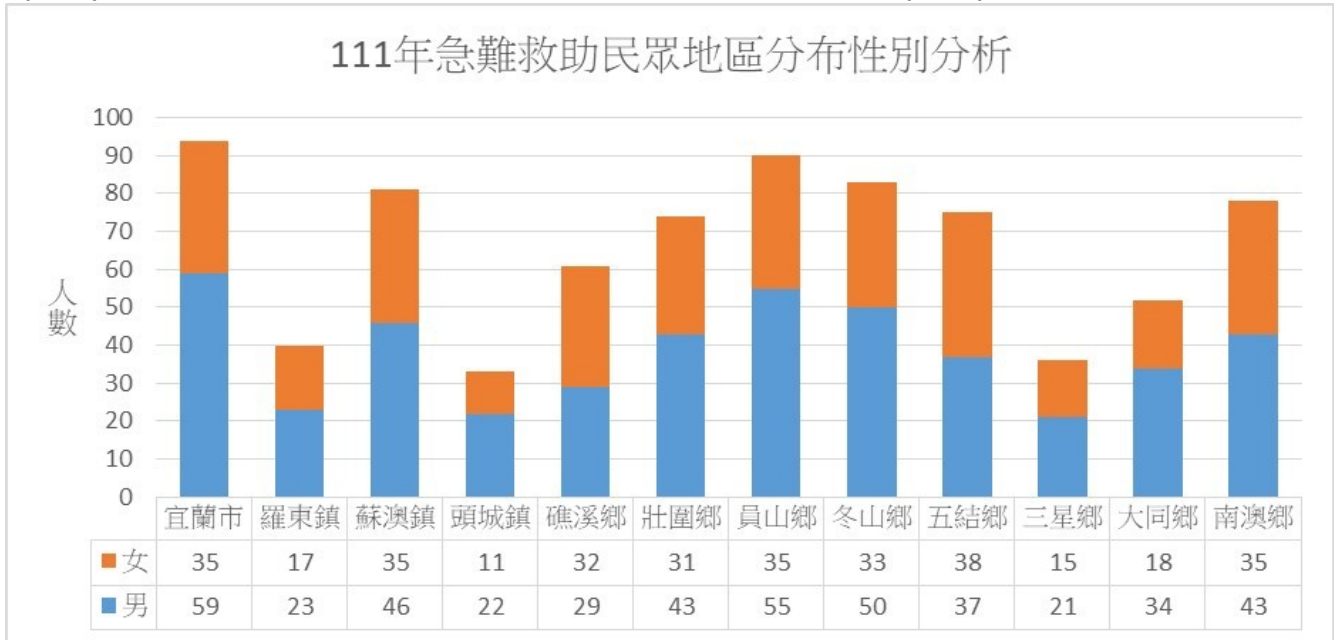
(三) 110年宜蘭縣急難救助民眾依地區分布性別分析(表3)



(四) 統計資料顯示：

- 1、各鄉(鎮、市)急難救助民眾人數，計有蘇澳鎮等9個鄉(鎮、市)男性多於女性，佔75%。
- 2、各鄉(鎮、市)急難救助民眾人數，以宜蘭市133人最多，冬山鄉115人次之，員山鄉97人再次之。
  - (1) 宜蘭市男性人數佔宜蘭市急難救助民眾總人數48.12%，女性人數佔宜蘭市急難救助民眾總人數51.88%。
  - (2) 冬山鄉男性人數佔冬山鄉急難救助民眾總人數55.65%，女性人數佔冬山鄉急難救助民眾總人數44.35%。
  - (3) 員山鄉男性人數佔員山鄉急難救助民眾總人數60.82%，女性人數佔員山鄉急難救助民眾總人數39.18%。

(五) 111年宜蘭縣急難救助民眾依地區分布性別分析(表4)



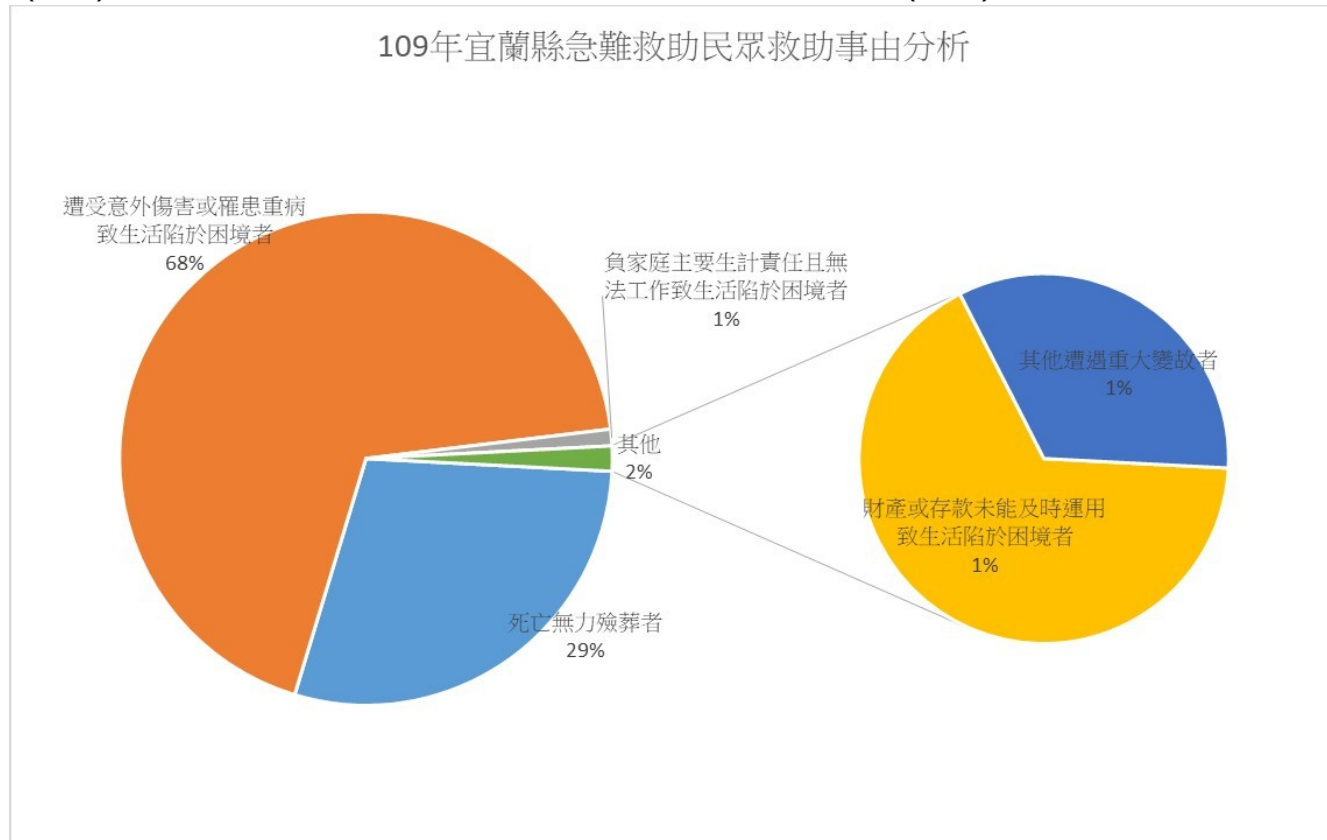
(六) 統計資料顯示：

- 1、各鄉(鎮、市)急難救助民眾人數，計有宜蘭市等11個鄉(鎮、市)男性多於女性，佔91.67%。
- 2、各鄉(鎮、市)急難救助民眾人數，以宜蘭市94人最多，員山鄉90人次之，冬山鄉83人再次之。
  - (1) 宜蘭市男性人數佔宜蘭市急難救助民眾總人數62.77%，女性人數佔宜蘭市急難救助民眾總人數37.23%。
  - (2) 員山鄉男性人數佔員山鄉急難救助民眾總人數61.11%，女性人數佔員山鄉急難救助民眾總人數38.89%。
  - (3) 冬山鄉男性人數佔冬山鄉急難救助民眾總人數60.24%，女性人數佔冬山鄉急難救助民眾總人數39.76%。

(七) 綜上分析：以本縣各鄉鎮市地區分布做比較，無論是都市型地區或偏鄉地區較無差別，且急難救助人數仍以男性較多佔多數。

### 三、宜蘭縣 109 年至 111 年急難救助民眾依救助事由性別分析

#### (一) 109 年宜蘭縣急難救助民眾依救助事由性別分析(表 5)

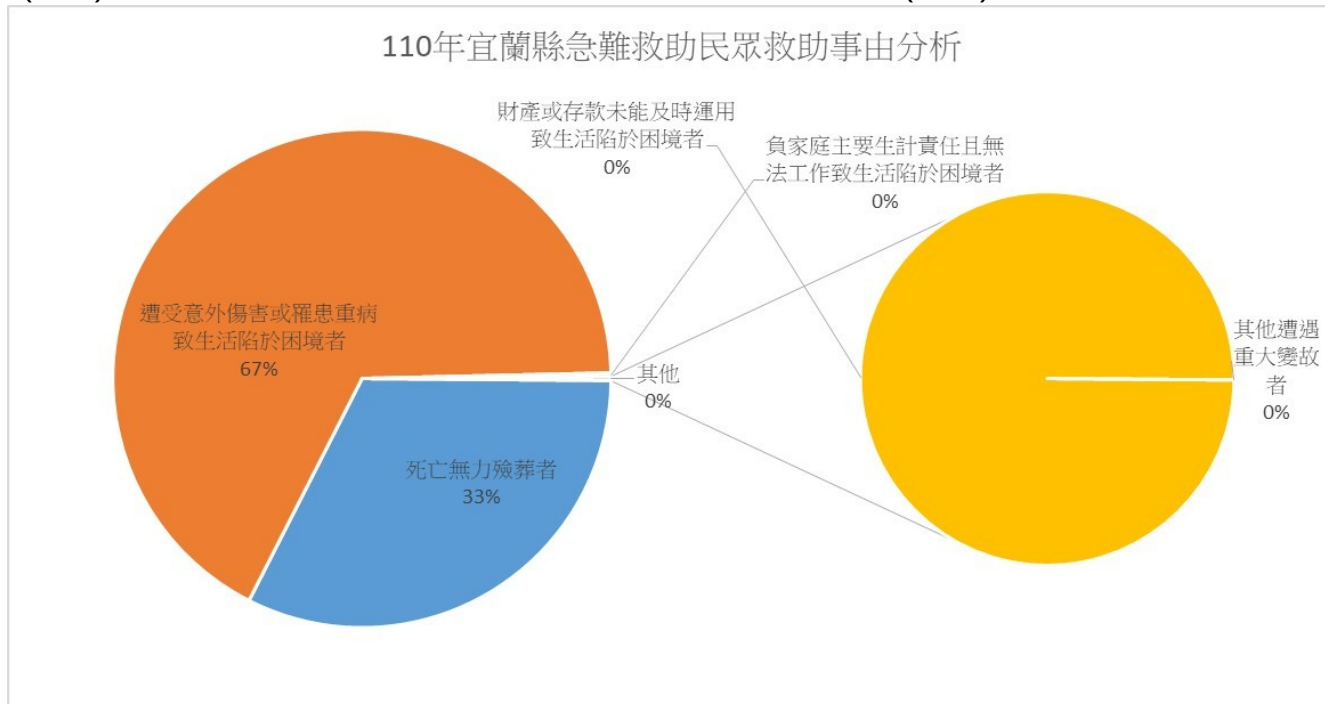


#### (二) 統計資料顯示：

救助事由以遭受意外傷害或罹患重病致生活陷於困境者計 626 人最多，死亡無力殮葬者計 264 人次之，負家庭主要生計責任且無法工作致生活陷於困境者計 53 人再次之。

- 1、遭受意外傷害或罹患重病致生活陷於困境者佔急難救助民眾總人數 65.34%。而此一類別中，男性人數佔 59.27%，女性人數佔 40.73%。
- 2、死亡無力殮葬者佔急難救助民眾總人數 27.56%。而此一類別中，男性人數佔 46.97%，女性人數佔 53.03%。
- 3、負家庭主要生計責任且無法工作致生活陷於困境者佔急難救助民眾總人數 5.53%。而此一類別中，男性人數佔 54.72%，女性人數佔 45.28%。

### (三) 110年宜蘭縣急難救助民眾依救助事由性別分析(表6)



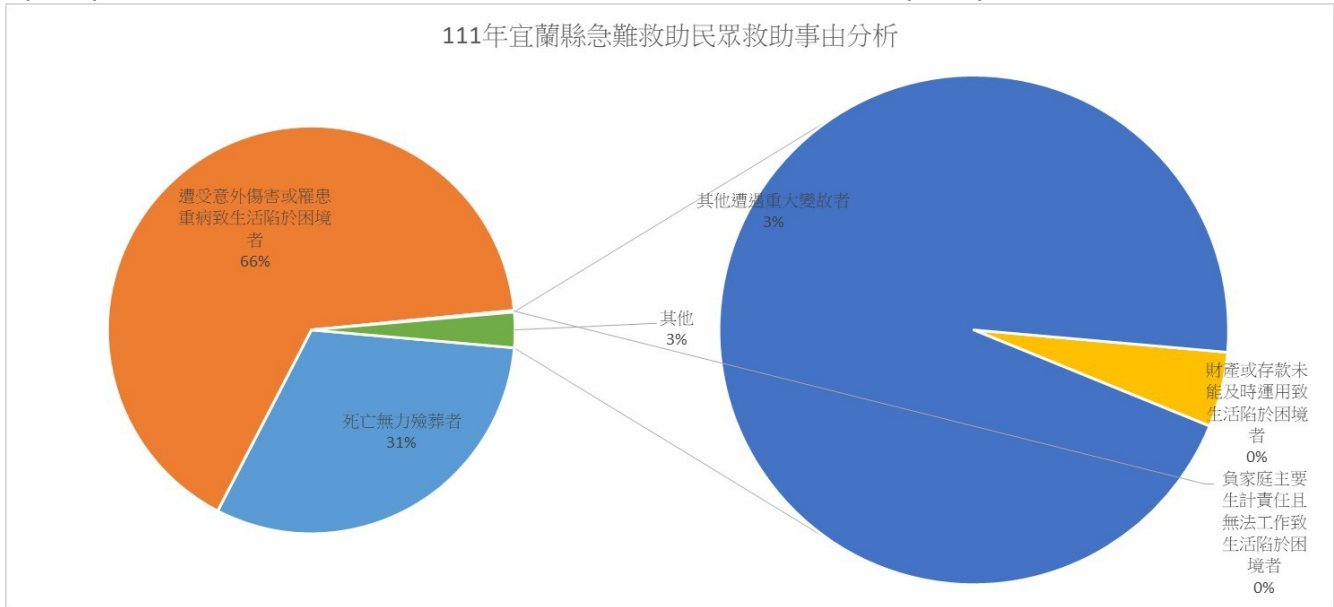
### (四) 統計資料顯示：

救助事由以遭受意外傷害或罹患重病致生活陷於困境者計 558 人最多，死亡無力殮葬者計 269 人次之，負家庭主要生計責任且無法工作致生活陷於困境者計 54 人再次之。

- 1、遭受意外傷害或罹患重病致生活陷於困境者佔急難救助民眾總人數 63.19%。而此一類別中，男性人數佔 58.60%，女性人數佔 41.40%。
- 2、死亡無力殮葬者佔急難救助民眾總人數 30.46%。而此一類別中，男性人數佔 47.96%，女性人數佔 52.04%。
- 3、負家庭主要生計責任且無法工作致生活陷於困境者佔急難救助民眾總人數 6.11%。而此一類別中，男性人數佔 59.26%，女性人數佔 40.74%。



(五) 111年宜蘭縣急難救助民眾依救助事由性別分析(表7)



(六) 統計資料顯示：

救助事由以遭受意外傷害或罹患重病致生活陷於困境者計 494 人最多，死亡無力殮葬者計 234 人次之，負家庭主要生計責任且無法工作致生活陷於困境者計 48 人再次之。

- 1、遭受意外傷害或罹患重病致生活陷於困境者佔急難救助民眾總人數 61.98%。而此一類別中，男性人數佔 61.94%，女性人數佔 38.06%。
- 2、死亡無力殮葬者佔急難救助民眾總人數 29.36%。而此一類別中，男性人數佔 47.86%，女性人數佔 52.14%。
- 3、負家庭主要生計責任且無法工作致生活陷於困境者佔急難救助民眾總人數 6.02%。而此一類別中，男性人數佔 60.42%，女性人數佔 39.58%。

(七) 綜上分析：以救助事由人數最多之類別做比較，男性人數比女性多。

參、結論

由本文分析可知：

- 1、各年度申請急難救助之男性民眾比女性民眾人數多。

- 2、申請急難救助之案件於各鄉鎮市地區，無論是都市型地區或偏鄉地區較無差別，急難救助人數仍以男性較多。
- 3、各年度救助事由均以遭受意外傷害或罹患重病致生活陷於困境者最多，而負家庭主要生計責任且無法工作致生活陷於困境者居第 3 順位，二者急難救助人數仍以男性較多，顯示男性或因較擔負起主要生計責任及從事較具風險性工作，致發生急難事件之比例高於女性。
- 4、因應社會迅速變遷，家庭結構轉型改變，個人或家庭因整體社會經濟、遭受意外傷害或罹患重病等致生活陷入困境而急需救助者漸增，而社會救助是社會安全體系及防範貧窮的最後一道防線，因此縣府將持續及開拓連結公私部門社會救助資源，扮演建構及提供完善具整合性之社會安全網扶助體系之角色，俾利確實、快速達成救助目的，期許協助及改善因遭遇急難事故致生活陷困之弱勢民眾，及早回歸社會正常生活。