



專題統計分析

宜蘭縣家庭暴力圖像分析

宜蘭縣政府社會處
中華民國 109 年 1 月

女性受暴被害問題，近年在消除對婦女一切形式歧視公約（The Convention on the Elimination of all Forms of Discrimination Against Women，簡稱 CEDAW）、「#MeToo」運動、親密暴力等新聞事件中，備受關注。

為此，聯合國毒品和犯罪問題辦公室（United Nations Office on Drugs and Crime，簡稱 UNODC）於 2018 年 11 月 25 日「消除對婦女暴力國際日」（International Day for the Elimination of Violence against Women）公布全球報告，呼籲各國政府應重視各種形式的性別暴力，並進行統計數據的蒐集，規劃以實證為基礎的政策，來推進防治性別暴力的刑事政策。（註 1）

我國 87 年 6 月 24 日公布「家庭暴力防治法」，施行至今已逾 22 個年頭，而隨著立法打破傳統「法不入家門」之觀念，加強反家庭暴力行為意識並推廣各式責任通報以及民眾通報機制，家庭暴力防治觀念雖已逐漸被國人所接受，但家庭暴力案件仍層出不窮。

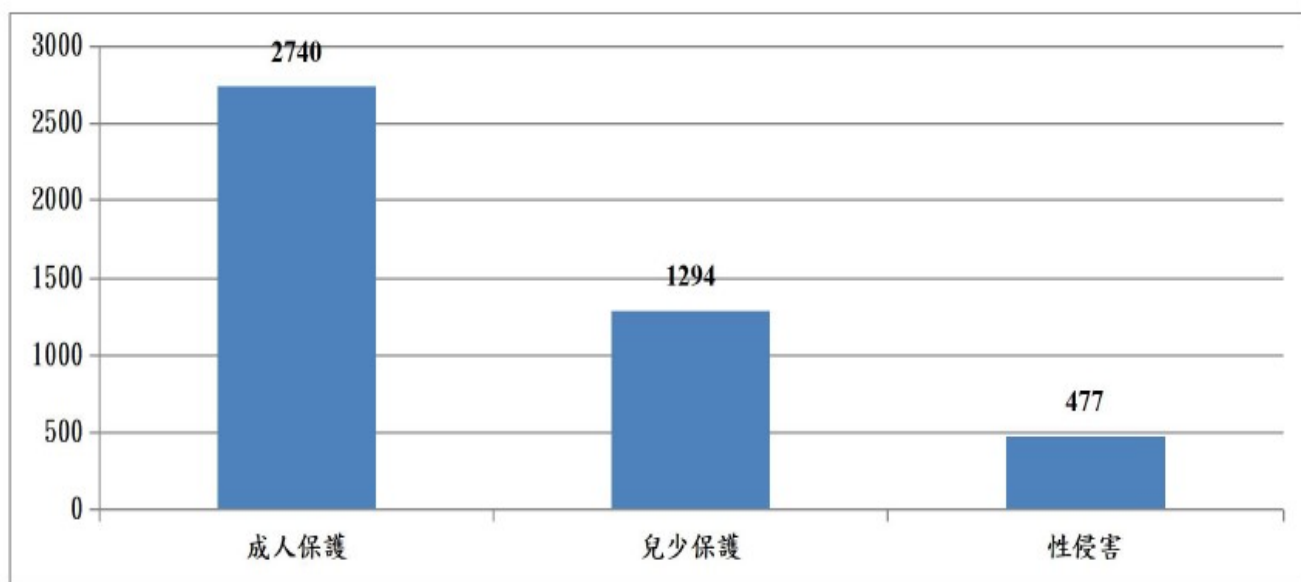
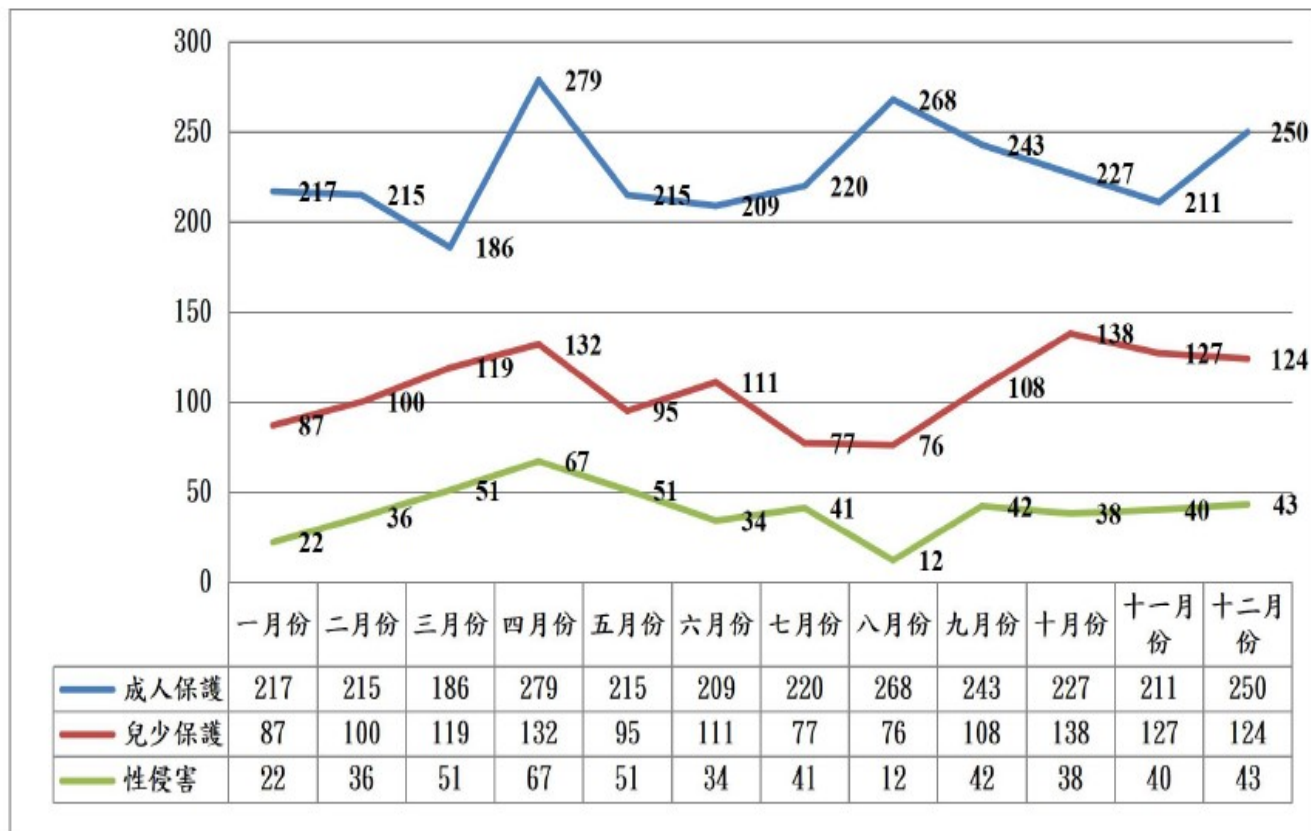
壹、前言

為掌握本縣家庭暴力類型，茲就本縣 108 年通報保護性案件資料加以整理統計，並作深入分析，以瞭解本縣案件之性別、年齡、婚姻狀況、教育程度等結構狀況，用以解析暴力因子之分布情形，俾供本縣整體規劃未來發展之參考。

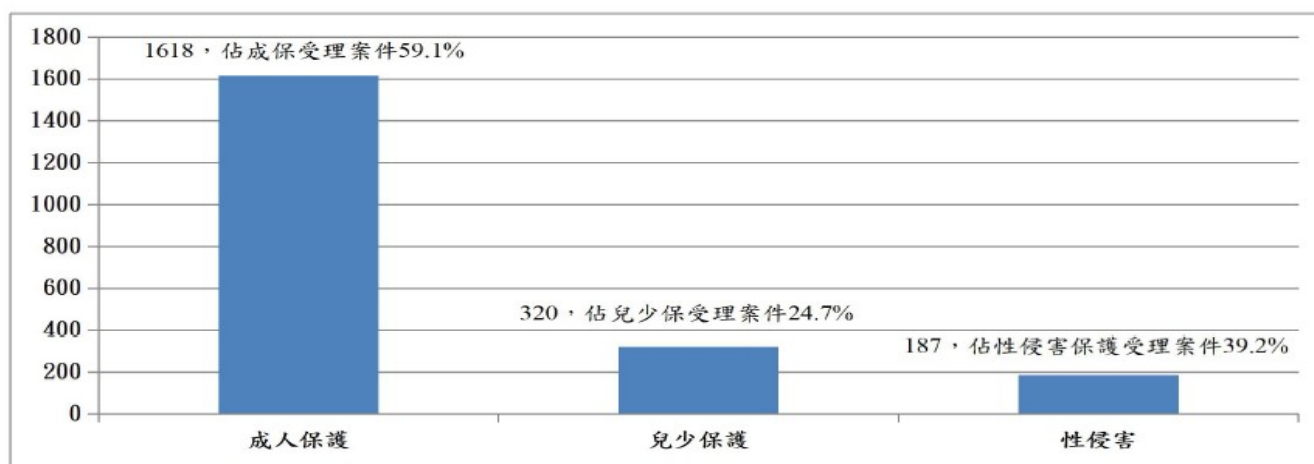
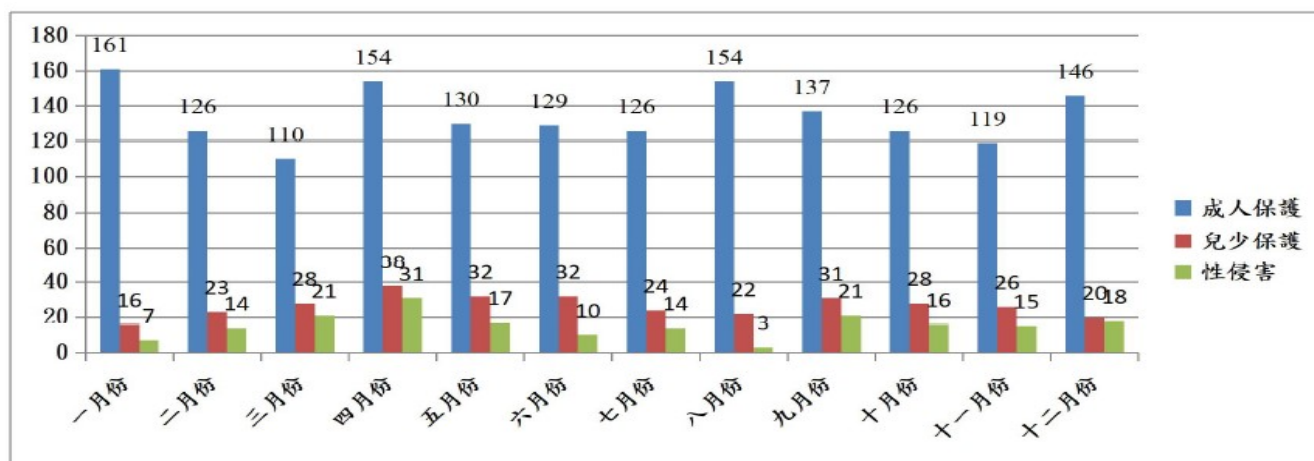
貳、宜蘭縣保護性案件通報案件及派案率統計分析

從保護資訊系統、各縣市公文轉介案件(含民間單位轉介表)取得 4,511 件，108 年 1 月至 12 月的成人保護案件、兒少保護案件、性侵害案件之通報件數、派案件數，匯整 1-1 至 1-3 表格，如下表所示。

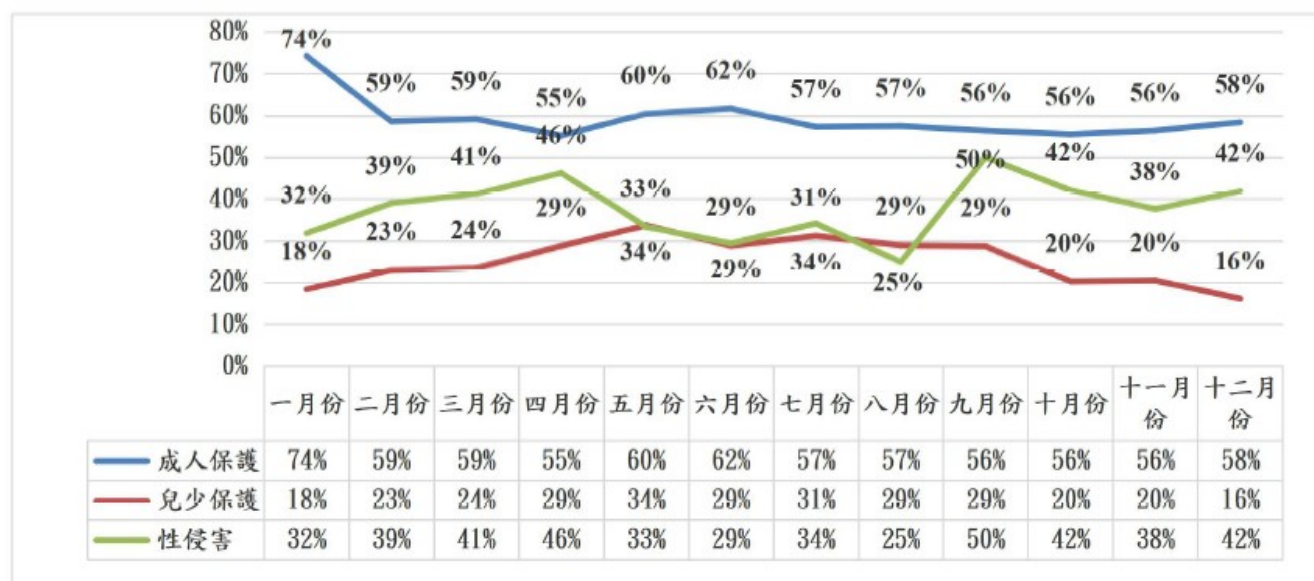
一、保護性案件次數分配表(表 1-1)



二、成人保護案件、兒少保護案件、性侵害案件之派案件數(表 1-2)



三、成人保護案件、兒少保護案件、性侵害案件之派案率(表 1-3)

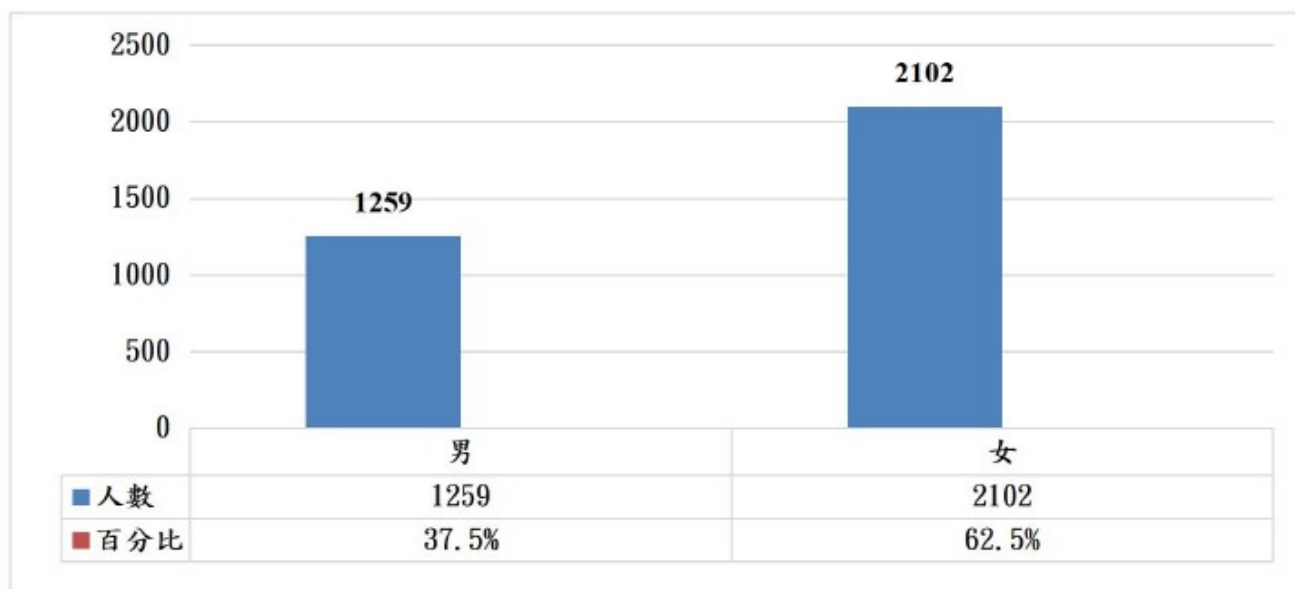


參、描述性統計

從保護系統及各縣市轉介案件通報保護性案件共 4,511 件，扣除重複通報保護性案件 382 件，匯入宜蘭縣政府個管系統中，統計 108 年 1 月至 12 月，共取得 4,129 筆個案資料，扣除一般福利案件 501 件、他轄案件 267 件，有效樣本數為 3,361 件。本報告書依據各保護性案件類型、被害人性別、被害人鄉鎮市等基本資料進行描述性統計，以了解保護性案件的人數分配狀況，如下表 1-4 至 1-18 所示。

一、被害人之性別次數分配表(表 1-4)

變項	人數	百分比
性別	男	1,259
	女	2,102
	總和	3,361



本研究調查 3,361 位被害人以性別作區分，「男性」1,259 人（占 37.5%）；「女性」2,102 人（占 62.5%），數據顯示仍以女性被害人為居多。

二、性別與保護性案件交叉分析(表 1-5)

變項		保護性案件									
		成人保護		兒少保護		性侵害保護		身障保護		老人保護	
		人數	百分比	人數	百分比	人數	百分比	人數	百分比	人數	百分比
性別	男性	574	32.9%	533	49.1%	39	12.4%	85	48.9%	28	63.6%
	女性	1,169	67.1%	553	50.9%	275	87.6%	89	51.1%	16	36.4%
	總和	1,743	100%	1086	100%	314	100%	174	100%	44	100%

表 1-5 進一步透過交叉表顯示在成人保護案件中，男性有 574 人(佔 32.9%)，女性有 1,169 人(佔 67.1%)；在兒少保護案件中，男性有 533 人(佔 49.1%)，女性有 553 人(佔 50.9%)；性侵害保護案件中，男性有 39 人(佔 12.4%)，女性有 275 人(佔 87.6%)；身障保護案件中，男性有 85 人(佔 48.9%)，女性有 89 人(佔 51.1%)；老人保護案件中，男性有 28 人(佔 63.6%)，女性有 16 人(佔 36.4%)，得知成人保護案件、兒少保護案件、性侵害案件中女性的比例在佔大部分；身障保護案件中男性與女性人數比較為平均；老人保護案件以男性的比例佔多數。

三、鄉鎮別與保護性案件交叉分析

(一)宜蘭縣各鄉鎮市人口數(表 1-6)

宜蘭縣各鄉鎮市人口數按性別分						
變項	人口數		男		女	
	總計	百分比 ²	人數	百分比 ¹	人數	百分比 ¹
宜蘭市	95,562	21.1%	46,452	48.6%	49,110	51.4%
員山鄉	32,284	7.1%	17,069	52.9%	15,215	47.1%
大同鄉	6,143	1.4%	3,301	53.7%	2,842	46.3%
羅東鎮	71,898	15.8%	34,033	47.3%	37,865	52.7%
五結鄉	39,959	8.8%	20,518	51.3%	19,441	48.7%
三星鄉	21,278	4.9%	11,457	53.8%	9,821	46.2%
蘇澳鎮	39,155	8.6%	19,958	51.0%	19,197	49.0%
南澳鄉	5,970	1.3%	3,094	51.8%	2,876	48.2%
冬山鄉	53,103	11.7%	27,162	51.1%	25,941	48.9%
礁溪鄉	35,417	7.8%	18,406	52.0%	17,011	48.0%
壯圍鄉	24,424	5.4%	12,850	52.6%	11,574	47.4%
頭城鎮	28,985	6.4%	14,922	51.5%	14,063	48.5%

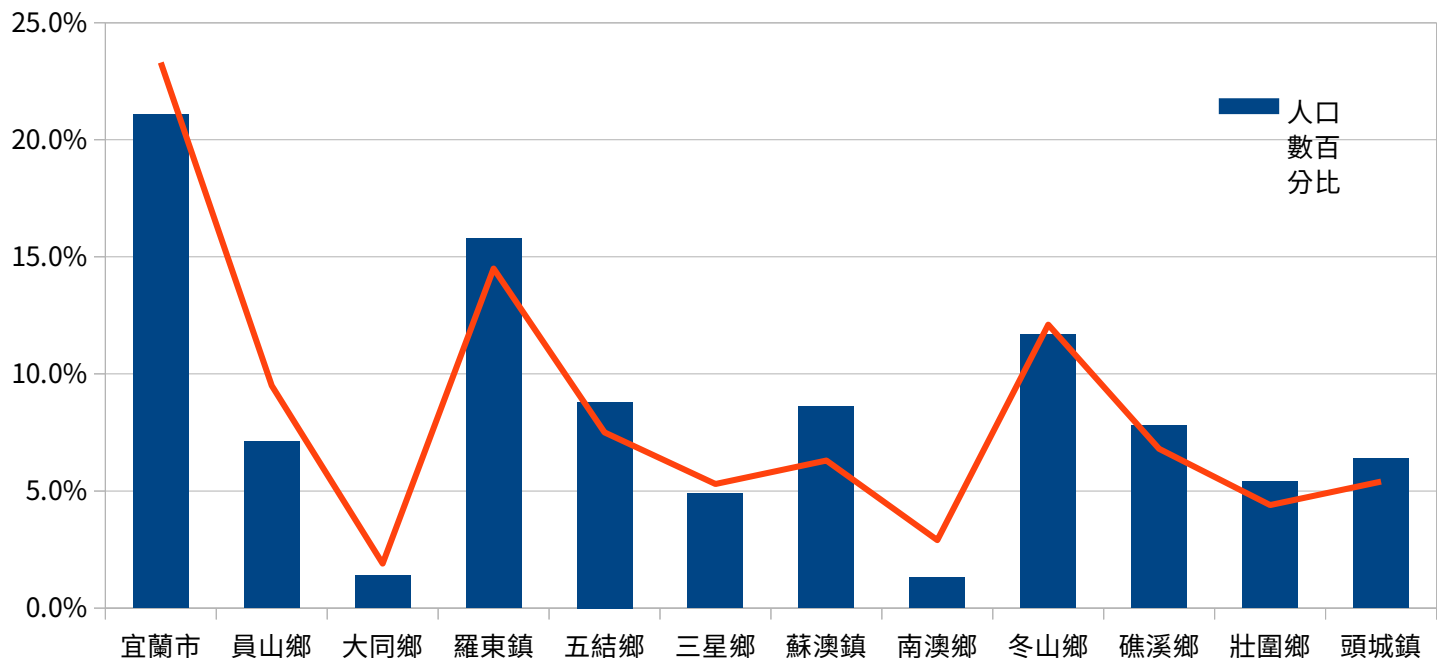
¹ 以各鄉鎮為基礎的各人口數分布比例。

² 以全宜蘭縣為基礎的各人口數分布比例。

(二)鄉鎮別與保護性案件交叉分析(表 1-7)

變項	保護性案件											
	成人保護		兒少保護		性侵害保護		身障保護		老人保護		總和	
	人數	百分比 ¹	人數	百分比 ¹	人數	百分比 ¹	人數	百分比 ¹	人數	百分比 ¹	總人數	百分比 ²
宜蘭市	432	55.2%	240	30.7%	64	8.2%	37	4.7%	9	1.2%	782	23.3%
員山鄉	137	43.1%	113	35.5%	41	12.9%	24	7.5%	3	0.9%	318	9.5%
大同鄉	27	41.5%	31	47.7%	2	3.1%	3	14.6%	2	3.1	65	1.9%
羅東鎮	237	48.5	165	33.7	58	11.9%	26	5.3%	3	0.6	489	14.5%
五結鄉	123	48.6%	82	32.4%	31	12.3%	14	5.5%	3	1.2	253	7.5%
三星鄉	80	45.2%	61	34.5%	19	10.7%	12	6.8%	5	2.8%	177	5.3%
蘇澳鎮	106	49.8%	71	33.3%	20	9.4%	12	5.6%	4	1.9%	213	6.3%
南澳鄉	50	51.5%	37	38.1%	8	8.2%	2	2.1	0	0	97	2.9%
冬山鄉	215	52.7%	134	32.8%	39	19.6%	12	2.9%	8	2%	408	12.1%
礁溪鄉	138	60%	68	29.6%	9	3.9%	15	6.5%	0	0	230	6.8%
壯圍鄉	102	68.5%	32	21.5%	5	3.4%	8	5.4%	2	1.3%	149	4.4%
頭城鎮	96	53%	52	28.9%	18	10%	9	5%	5	2.8%	180	5.4%

(三)鄉鎮別與通報件數比較(表 1-8)



從表 1-6 各鄉鎮市人口數(統計至 108 年 12 月底)以宜蘭市 95,562 人(21.1%)最多，羅東鎮 71,898 人(15.8%)次之，冬山鄉 53,103 人(11.7%)再次之。各鄉鎮市男女性比例約在正負 5%間，其中宜蘭市、羅東鎮女性比例高於 50%，第三高為蘇澳鎮(49%)及冬山鄉(48.9%)。

從表 1-7 從鄉鎮別中得知宜蘭市、員山鄉、羅東鎮、三星鄉、蘇澳鎮、南澳鄉、冬山鄉、頭城鎮、五結鄉等鄉鎮都是以成人保護案件為最多，次之為兒少保護案件，第三多為性侵害案件；大同鄉以兒少保護案件最多，次之為成人保護案件，第三高為身障保護案件；礁溪鄉、壯圍鄉以成人保護案件為最多，次之為兒少保護案件，第三高為身障保護案件。

從表 1-8 比較得知，人口數與保護案件成正比，前三名均依序為宜蘭市、羅東鎮及冬山鄉，此三鄉鎮市的女性人口比例亦偏高。值得注意的是宜蘭市、員山鄉及南澳鄉，保護案件比例明顯高於人口數比例。

肆、結論

綜合上述統計資料分析，我們可以得知下列結論：

一、以保護性案件數分析

宜蘭市被害人人數最高（782 人），羅東鎮為次之（489 人），冬山鄉為第三高（408 人）；然就案件通報率而言(通報數/總該鄉鎮市人口數)，係以南澳鄉為最高（1.62%），大同鄉次之（1.06%），員山鄉第三高（0.99%）。

二、性別統計

女性(2,102 人，62.5%)比男性被害人(1,259 人，37.5%)為多。

三、保護性案件類型

成人保護為最多(1,743 人，占 51.9%)、次之以兒少保護案件(1,086 人，占 32.3%)、第三則為性侵害案件（314 人，占 9.3%）；其中將保護案件類型中在細分各次類型，又以兒保案件的案件為最多(1,022 人，占 30.4%)、親密暴力次之(980 人，占 29.2%)，成人保護的其他家虐案件為第三高(580 人，占 17.3%)。

四、各鄉鎮與保護性案件統計分析

在成人保護案件中，宜蘭市 432 人(佔 55.2%)最多，次之羅東鎮為 237 人(佔 48.5%)，第三高為冬山鄉 215 人(佔 52.7%)；在兒少保護案件中，宜蘭市 240 人(佔 30.7%)最多，次之為羅東鎮 165 人(佔 33.7%)，第三高為冬山鄉 134 人(佔 32.8%)；性侵害保護案件中，宜蘭市 64 人(佔 8.2%)最多，次之為羅東鎮 58 人(佔 11.9%)，第三高為冬山鎮為 39 人(佔 19.6%)；身障保

護案件中，宜蘭市 37 人(佔 4.7%)最多，次之為羅東鎮有 26 人(各佔 5.3%)，第三高為員山鄉 24 件(佔 7.5%)；老人保護案件中，宜蘭市 9 人(佔 1.2%)最多，次之為冬山鄉 8 人(佔 2%)，第三高為三星鄉、頭城鎮各有 5 人(各佔 2.8%)。

五、建議與精進

- (一)本調查報告針對家暴被害人之居住地之案件數、案件類型進行交叉分析，可供本縣進行家庭暴力預防或處遇策略上之佈建。
- (二)本調查報告資料來源之基本變項有限，難以進行其他背景分析，故須請通報人員提供更完整、更精確之案情資訊，社工於介入服務後進一步完備個案管理系統相關資料登打，以更加完整本縣之家暴圖像。
- (三)本分析報告以「通報件數」為基礎進行各項分析，未來可以進一步以「開案件數」為基礎進行各項分析，並進行比對，以更加精準描述本縣家暴圖像。

註 1：文字摘自卓雅苹 2019/01/09 「親密暴力的危險地帶：從聯合國報告看台灣性別暴力現況」一文。