

宜蘭縣身心障礙者生活狀況及福利需求調查期末報告

民國
109
年
7
月

宜蘭縣政府

108年度宜蘭縣身心障礙者生活 狀況及福利需求調查期末報告

主辦機關：宜蘭縣政府

調查機構：故鄉市場調查股份有限公司

計畫主持人：邱滿艷副教授

協同主持人：黃河博士

經理：吳雅婷

研究員：張惠雯

調查時間：108年11月6日至12月22日

1 0 9 年 7 月 2 3 日

摘要

壹、背景

107年底宜蘭縣總人口數為455,221人，身心障礙者為31,921人，約占全縣人口的7%。為瞭解宜蘭縣身心障礙者之生活概況及福利需求，依身心障礙者權益保障法第11條規定，每5年辦理1次調查，以提供施政規劃之參考並據以擬定策略因應，有助於本縣未來佈建身心障礙福利資源時，更加滿足不同障礙別之身心障礙者需求。

貳、目的

蒐集與統計本縣身心障礙者之生活狀況與福利需求，以作為未來規劃建置宜蘭縣身心障礙者福利服務之參考。

參、方法

本案採面對面訪問方式，派員實地到受訪者住處或機構進行訪問。根據宜蘭縣政府社會處母體清冊，採「分層隨機抽樣法」，於108年11月6日至12月22日進行調查。本次調查有效樣本數為1,301人。

肆、結果

一、樣本資料與基本生活狀況

- (一) 受訪者中，非身心障礙者本人回答占55%，全部由身心障礙者本人回答占43%。
- (二) 居住之市鎮鄉以宜蘭市占19%最高，羅東鎮之14%次之。
- (三) 男性占56%，女性占44%。
- (四) 65歲以上者占47%，55~未滿65歲占19%、45~未滿55歲占13%，而以未滿15歲者占2%最低。
- (五) 以肢體障礙者最高，占33%，其次是重要器官失去功能者、慢性精神病患者、多重障礙者三類併列第二，各占12%，再其次是聽覺機能障礙者占10%，而智能障礙者占8%，其他均在5%以下。
- (六) 42%的身心障礙者屬於輕度障礙，中度障礙占32%，重度障礙占16%，而極重度障礙占10%最低。
- (七) 造成身心障礙之主要原因以後天疾病占48%最多。

- (八) 身心障礙發生時的年齡，以65歲以上者占22%最高。
- (九) 93%的身心障礙者目前居住家宅，其中73%居住於無電梯透天樓房住宅，51%之身心障礙者與子女(含媳婿)同住。
- (十) 7%的身心障礙者目前居住機構；居住於機構之身心障礙者，以住在長期照顧機構(含養護機構、護理之家)的比率最高，占76%，精神復健機構占13%，身心障礙福利服務機構(含社區家園)占10%；居住機構的時間，以10年以上者的29%最高，平均居住7.2年。

二、 社會福利狀況及需求

- (一) 身心障礙者對宜蘭縣政府目前辦理身心障礙者社會福利之認知度，表示知道的比率，以「搭乘國內大眾運輸工具必要陪伴者優惠」占85%最高，其次為「進入公、民營風景區、康樂場所或文教設施必要陪伴者優惠」及「身心障礙者專用停車位識別證」，分別有82%、80%，再其次為「身心障礙者社會保險補助」占75%。
- (二) 就使用度來看，以「身心障礙者社會保險補助」占65%最高，其次為「搭乘國內大眾運輸工具必要陪伴者優惠」的53%；就需要度來看，以「身心障礙者社會保險補助」的86%最高，其次為「身心障礙生活補助」的67%。整體言之，身心障礙者對宜蘭縣政府目前辦理障礙者福利措施之認知度、使用度與需要度，大致是以經費補助、外出及交通服務的項目較受青睞。
- (三) 調查結果發現在36項的社會福利服務的認知度、使用度或需求度中，代答比率高的組別與代答比率低的組別有18項達到統計上的差異，而其中代答比率高的組別，在「全日型住宿式照顧」、「臨時及短期照顧服務」、「居家無障礙環境改善」、「身心障礙生活補助」、「身心障礙者社會保險補助」的需求度是顯著高於代答比率低的組別。
- (四) 比較各障礙等級對各福利措施的認知度，輕度者相較於其他障礙等級之身心障礙者，對於日間照顧服務、全日型住宿式照顧、輔具服務、身心障礙生活補助、身心障礙者社會保險補助等項目的認知度是最低；輕、中度者相較於其他障礙等級之身心障礙者，對於居家服務、復康巴士、沐浴車、居家無障礙環境改善之認知度最低；重度者相較於其他障礙等級之身心障礙者，則對身心障礙者隱藏身份之認知度最低，其他項目皆沒有明顯差異。
- (五) 就福利身分分別觀察各福利措施的認知度，身心障礙者專用停車位識別證、搭乘國內大眾運輸工具必要陪伴者優惠、進入公、民營風景區、康樂場所或文教設施必

要陪伴者優惠、居家服務、社區居住、日間照顧服務、社區日間作業設施、全日型住宿式照顧、復康巴士、輔具服務、臨時及短期照顧服務、照顧者支持、研習、訓練、沐浴車、預防迷失手鍊及布標、交通接送、居家無障礙環境改善、身心障礙者假牙補助，皆以一般民眾高於非一般民眾(未達2.5倍生活費者、中低收入戶、低收入戶)；身心障礙生活補助、身心障礙者社會保險補助的認知度，非一般民眾則高於一般民眾。

- (六) 就福利身分別觀察各福利措施的需求度(內表4-2)，身心障礙者專用停車位識別證、全日型住宿式照顧、復康巴士、輔具服務、臨時及短期照顧服務、身心障礙者假牙補助，以一般民眾高於非一般民眾(未達2.5倍生活費者、中低收入戶、低收入戶)；自立生活支持服務、家庭關懷訪視服務、身心障礙者免費乘車、身心障礙生活補助、身心障礙者租賃房屋租金補助、身心障礙者首次購屋貸款利息補助、身心障礙者社會保險補助的需求度則以非一般民眾高於一般民眾。顯示非一般民眾對於經費補助的項目需求度較高。

三、 健康、醫療狀況及需求

- (一) 有65%的身心障礙者可以獨立自我照顧，而不能獨立自我照顧則占35%。不能獨立自我照顧的比率，以女性、未滿15歲者、喪偶者、失智症者、多重障礙者、重度、極重度者較高。
- (二) 有35%的身心障礙者認為目前的健康狀況好，高於表示不好的32%，另有33%表示普通。目前健康狀況不好的比率，以女性、65歲以上者、自修者(識字)(六歲以上)、不識字者(六歲以上)、喪偶者、有子女者、居住機構者、多重障礙者、失智症者、等級越高者較高。
- (三) 有47%的身心障礙者有做過健康檢查，低於表示沒有做過的52%。有48%的身心障礙者有做過篩檢，與表示沒有做過的51%無明顯差異。
- (四) 有68%的身心障礙者需要定期就醫，32%不需要。有86%的身心障礙者不需要復健治療，顯著高於表示需要的14%。
- (五) 有41%的身心障礙者需要且有使用輔具，需要但未使用輔具占3%，另有57%表示不需要使用輔具。
- (六) 需要且有使用輔具者，目前使用之輔具類型以手推輪椅(含躺式輪椅)(49%)最高，其次是拐杖(36%)，再其次是助行器(24%)；需要但未使用輔具者，原因以不習慣使用輔具(54%)最高。

(七) 有86%的身心障礙者兒童時期沒有發展遲緩情形，其次是曾被診斷是的8%，再其次是自認是，但未經診斷確認的4%，曾經疑似有1%。

四、 教育現況

(一) 身心障礙者目前最高教育程度為國小(27%)，其次是國(初)中的22%、高中(職)(含五專前三年)的20%、不識字(六歲以上)者的19%。

(二) 95%的身心障礙者目前未在學或參加學習課程，高於在學或參加學習課程的5%。未在學者，3%表示未來想要再進修，92%表示不想。在學的比率，以未滿15歲者、未婚者、沒有子女者、認知障礙者較高。

(三) 目前的教育接受方式，44%的身心障礙者都在普通班級上課，其次是特殊教育班級上課的36%，再其次是在普通班級及分散式資源班上課的14%。

五、 工作狀況及需求

(一) 15歲以上宜蘭縣身心障礙者民間人口，勞動力參與率為19%，失業率為9%。

(二) 就業者目前從事的行業，以其他服務業占15%、製造業占14%、批發及零售業占12%較高。

(三) 就業者目前擔任的職業，以基層技術工及勞力工占40%最高，其次是服務及銷售工作人員的27%。

(四) 就業者找到目前工作的管道，以親朋介紹的29%、自我推薦的22%及自家經營的22%較高。親朋介紹的比率，以認知障礙的43%較高，自我推薦的比率，以非認知障礙的26%及慢性精神病患者的21%較高。

(五) 就業者工作上有遇過困難占26%，沒有困難者占74%。就有遇過的困難的項目，以體力無法勝任的14%、工作負荷重的9%較高。

(六) 身心障礙者平均失業85週，中位數為30週。有86%的身心障礙者希望從事全時工作，高於部分工時工作的14%。

(七) 身心障礙者對職業重建之認知度，表示知道的比率，以「一般性就業服務」占28%最高，其餘職業重建的認知程度皆在2成以下；就使用度來看，皆在3%以下；就需要度來看，以「支持性就業服務」的9%最高。

(八) 特別針對就業年齡層（15-64歲）的身心障礙者做統計，對職業重建之認知度，表示知道的比率，以「一般性就業服務」占35%最高，其餘職業重建的認知程度皆在3成以下；就使用度來看，皆在5%以下；就需要度來看，以「支持性就業服務」的17%最高。

六、 經濟狀況

- (一) 身心障礙者家中最主要的經濟供應者，以兒子的35%最高，其次為本人的28%。家中最主要的經濟供應者為本人的比率隨著教育程度的提高而增加。家中最主要的經濟供應者來自本人的比率，以非認知障礙的32%較高，其次是慢性精神病患者的27%。
- (二) 身心障礙者家中平均每月開支，有5成2未滿3萬元，3萬元至未滿5萬元占36%，而5萬元以上者占12%。若取各組組中點計算平均開支，家中每月平均開支為31,042元。平均每月開支，以失智症者、多重障礙者較多。就認知非認知來說，以其他、認知障礙者較多。家中每月平均開支隨著障礙等級的提高而增加。
- (三) 身心障礙者家中平均每月收支平衡狀況，以大約剛好足夠(收支平衡)的60%最高，36%不敷實際需要(不夠用)，而有4%表示足夠且有餘(有儲蓄)。收支不敷實際需要(不夠用)的比率，以智能障礙、三星鄉、壯圍鄉較高。
- (四) 身心障礙者之收入來源，以政府補助或津貼、兒子(含媳婦)給予為主，各有42%、41%。非認知障礙者收入來源主要為兒子(含媳婦)給予，其他類別則為政府補助或津貼。

七、 政治、社會參與及自我決定狀況

- (一) 身心障礙者曾參加過的政治、社會等活動相當少，以「閱讀或聽取候選人政見發表」占10%最高，其次是「參加政治集會或造勢活動」占7%。
- (二) 20歲以上的身心障礙者，在民國107年11月24日九合一選舉，74%有去投票，高於沒有去投票的26%，另有0.3%沒有投票權。
- (三) 有去投票者，80%的身心障礙者沒有遭遇到困難，高於有困難的20%。投票遭遇困難的比率，以女性、年齡越高、不識字(六歲以上)、喪偶、失智症、重度者較高。
- (四) 18歲以上的身心障礙者，87%可以自己決定「日常生活中的一般事情」，86%可以自己做「重大的決定(如住在哪)」，86%可以「參與家中的決定」。完全不可以的比率，以女性較高。
- (五) 43%的身心障礙者在戶外使用無障礙設施表示沒有困難，50%表示有困難。有困難的比率，以女性、年齡越高、視覺障礙、失智症、多重障礙、肢體障礙、礁溪鄉者較高。

八、 交通使用情形

- (一) 92%的身心障礙者最近一個月有外出。有外出者的次數，以幾乎每天占49%最高。沒有外出的比率，以女性、65歲以上、目前居住在機構、多重障礙、失智症、重度、極重度、居住在三星鄉、冬山鄉者較高。
- (二) 身心障礙者最近一個月外出的理由，以就醫為主，有54%，其次為居家附近日常生活活動的43%，再其次為休閒、藝文活動、購物，各別有38%、35%。
- (三) 身心障礙者最近一個月有外出時最常使用方式，以親友開車或騎車接送為主，其次為步行，再其次為自行騎乘腳踏車。親友開車或騎車接送的重要度，以失智症者最高，步行的重要度，以視覺障礙者、聽覺機能障礙者、慢性精神病患者最高，自行駕駛汽車的重要度，以聽覺機能障礙者、肢體障礙者、重要器官失去功能者最高。

九、 從開放式題目呈現還尚有需求的服務

回收開放式題目的分析中發現幾個有趣的現象：(一)在需求度較高，但使用度較低的項目，在開放式的項目的次數會呈顯較高的趨勢，如：現金補助、職業(輔導就業)；(二)雖然使用度較其他的項目已相對高，但需求度更高的話，如：交通服務的項目(復康巴士、協助就醫的交通接送)，在開放式的項目的次數也會較高；(三)在8個因子中均難以歸類，但在開放式項目中仍高，包括：倡議、放寬、簡化，值得為政者留意。

伍、建議

一、 從「基本生活狀況」層面之建議

- (一) 將有限的資源，確實投入身心障礙者的核心需求
- (二) 規劃政策及服務時，應特別留意身心障礙者年齡及其照顧者的元素
- (三) 無障礙居家環境政策宜妥善規劃

二、 從「社會福利狀況及需求」層面之建議

- (一) 強力宣導身心障礙者福利服務措施
- (二) 掌握身心障礙者對福利服務措施的需求情形
- (三) 正視照顧者的意見和需求
- (四) 參考行政區的需求，因地制宜

三、 從「健康、醫療狀況及需求」層面之建議

- (一) 獨立生活照顧服務宜依障礙別及障礙程度調整
- (二) 宜鼓勵並發展身心障礙者住在社區的立基
- (三) 規劃並倡議身心障礙者健康檢查與篩檢

四、 從「教育現況」層面之建議

倡儀並建置終生學習的環境，鼓勵成年身心障礙者再進修

五、 從「工作狀況及需求」層面之建議

- (一) 強化並多運用職業重建服務，以提升身心障礙者的勞動力參與率
- (二) 在職業重建過程中多運用職務再設計服務
- (三) 加強身心障礙者對職業重建認知度
- (四) 強化依產業、身障者需求，與定額僱用規範，開發職場工作機會

六、 從「經濟狀況」層面之建議

針對家庭狀況不同的身心障礙別宜有不同程度的支持方式

七、 從「政治、社會參與及自我決定狀況」層面之建議

設計各種學習機會排除體驗時的障礙，並強化社會倡議與專業人員培訓等，以促進身心障礙者社會參與

八、 從「交通使用情形」層面之建議

思考身心障礙者外出的範圍，是否從就醫擴及至其他的社會參與

九、 從「性別議題」層面之建議

- (一) 留意男女性別在各服務項目認知度、使用度與需求度的情形，並適度調整服務方式或促進措施。
- (二) 女性在照顧者的角色普遍影響在就業、在休閒、在健康等狀況，宜進一步檢討，並據以發展出適切的服務（如喘息服務、諮詢服務，或休閒活動等）。

十、 從「開放式題目呈現還尚有未滿足需求的服務」層面之建議

- (一) 檢視各服務項目的使用度與需求度的情形，並修正服務方式和量能
- (二) 分佈在各大類別的項目中常見到的看法，如：倡議、放寬、簡化等建議，值進一步檢討
- (三) 從八大類題項延伸出來的問題，建議以焦點團體討論的方式，尋求「為什麼」的解答

目次

摘要.....	1
第一章 文獻探討.....	1
第一節 身心障礙者人口數統計.....	1
第二節 身心障礙者相關調查.....	4
一、宜蘭縣103年身心障礙者生活狀況與福利需求評估調查.....	4
二、衛生福利部105年身心障礙者生活狀況及福利需求調查.....	6
三、勞動部108年身心障礙者勞動狀況調查.....	8
四、臺南市106年智能障礙者生活狀況及福利需求調查.....	9
第三節 宜蘭縣身心障礙者福利服務項目.....	11
第四節 小結.....	15
第二章 調查概述.....	1
第一節 調查緣起、目的、對象、範圍.....	1
一、調查緣起.....	1
二、調查目的.....	1
三、調查對象.....	1
四、調查區域範圍.....	1
第二節 調查時間、內容、方式.....	2
一、調查時間.....	2
二、調查內容.....	2
三、調查方式.....	3
第三節 抽樣方法、訪問結果、資料處理與分析.....	4
一、抽樣方法.....	4
二、訪問結果.....	6
三、資料處理與分析.....	7
第四節 抽樣誤差、信效度分析、研究限制.....	13
一、抽樣誤差及信賴區間.....	13
二、信效度分析.....	13
三、研究限制.....	17

第三章 調查結果	1
第一節 樣本資料與基本生活狀況	1
一、調查表填答者與代答者身分.....	1
二、身心障礙者居住之市鎮鄉.....	2
三、身心障礙者性別.....	3
四、身心障礙者年齡.....	3
五、身心障礙者障礙類別.....	4
六、心障礙者障礙等級.....	6
七、造成身心障礙的主要原因.....	7
八、身心障礙發生時的年齡.....	9
九、身心障礙者的福利身分別.....	10
十、身心障礙者的婚姻狀況.....	10
十一、身心障礙者的子女狀況.....	11
十二、身心障礙者目前居住地點.....	11
十三、居住在家宅之身心障礙者.....	12
十四、居住在機構之身心障礙者.....	15
十五、綜合討論.....	17
第二節 社會福利狀況及需求	18
一、身心障礙者專用停車位識別證.....	19
二、搭乘國內大眾運輸工具必要陪伴者優惠.....	20
三、進入公、民營風景區、康樂場所或文教設施必要陪伴者優惠.....	20
四、居家服務.....	21
五、生活重建.....	22
六、心理重建暨情緒支持服務.....	22
七、社區居住.....	22
八、婚姻及生育輔導.....	22
九、家庭托顧.....	23
十、日間照顧服務.....	23
十一、社區日間作業設施.....	23
十二、全日型住宿式照顧.....	24
十三、課後照顧.....	24
十四、自立生活支持服務.....	24
十五、行為輔導.....	25

十六、復康巴士.....	25
十七、輔具服務.....	26
十八、臨時及短期照顧服務.....	27
十九、照顧者支持、研習、訓練.....	27
二十、家庭關懷訪視服務.....	27
二十一、身心障礙者生涯轉銜暨個案管理服務.....	28
二十二、心智障礙者雙老家庭支持整合服務.....	28
二十三、手語翻譯及聽打服務.....	28
二十四、乾燥車.....	28
二十五、沐浴車.....	28
二十六、身心障礙者免費乘車.....	29
二十七、身心障礙者隱藏身份.....	29
二十八、預防迷失手鍊及布標.....	29
二十九、交通接送.....	29
三十、居家無障礙環境改善.....	30
三十一、身心障礙生活補助.....	30
三十二、身心障礙者租賃房屋租金補助.....	31
三十三、身心障礙者首次購屋貸款利息補助.....	32
三十四、身心障礙者承租停車位及購買停車位貸款利息補貼送.....	32
三十五、身心障礙者社會保險補助.....	32
三十六、身心障礙者假牙補助.....	33
三十七、綜合討論.....	34
第三節 健康、醫療狀況及需求.....	36
一、身心障礙者生活起居是否可以獨立自我照顧.....	36
二、身心障礙者目前健康狀況.....	37
三、身心障礙者健康檢查狀況.....	38
四、身心障礙者篩檢狀況.....	39
五、身心障礙者定期就醫狀況.....	40
六、身心障礙者復健治療狀況.....	41
七、身心障礙者使用輔具狀況(可複選).....	42
八、兒童時期發展遲緩情形.....	45
九、綜合討論.....	47

第四節 教育現況	48
一、目前最高教育程度.....	48
二、目前是否在學或參加學習課程.....	49
三、目前的教育接受方式.....	50
四、綜合討論.....	51
第五節 工作狀況及需求	52
一、目前工作現況.....	52
二、就業者目前從事的行業.....	56
三、就業者目前擔任的職業.....	57
四、就業者找到目前工作的管道.....	58
五、就業者工作上遇過的困難.....	59
六、失業者之失業週數.....	60
七、失業者希望之工作型態.....	61
八、對職業重建之認知度、使用度及需要度.....	62
九、綜合討論.....	66
第六節 經濟狀況	68
一、身心障礙者家中最主要的經濟供應者.....	68
二、身心障礙者家中平均每月開支.....	70
三、身心障礙者家中平均每月收支平衡狀況.....	71
四、身心障礙者之收入來源.....	72
五、綜合討論.....	74
第七節 政治、社會參與及自我決定狀況	75
一、身心障礙者各項活動參與情形.....	75
二、這次選舉投票情形.....	78
三、投票遭遇的困難及需不需要協助.....	79
四、身心障礙者是否可以自己決定下列事情.....	80
五、在戶外使用下列設施有沒有困難.....	81
六、綜合討論.....	83
第八節 交通使用情形	84
一、最近一個月外出次數.....	84
二、最近一個月外出的理由(可複選).....	85
三、身心障礙者最近一個月有外出時最常使用方式.....	87
四、綜合討論.....	89

第九節 性別向度分析.....	91
第十節 由開放式題目呈現還尚有需要的福利服務措施.....	96
第四章 結論與建議.....	1
第一節 結論.....	1
一、樣本資料與基本生活狀況.....	1
二、社會福利狀況及需求.....	2
三、健康、醫療狀況及需求.....	5
四、教育現況.....	6
五、工作狀況及需求.....	6
六、經濟狀況.....	7
七、政治、社會參與及自我決定狀況.....	7
八、交通使用情形.....	8
九、從開放式題目呈現尚有需求的服務.....	8
第二節 建議.....	9
一、從「樣本資料與基本生活狀況」層面之建議.....	9
二、從「社會福利狀況及需求」層面之建議.....	10
三、從「健康、醫療狀況及需求」層面之建議.....	11
四、從「教育現況」層面之建議.....	11
五、從「工作狀況及需求」層面之建議.....	12
六、從「經濟狀況」層面之建議.....	13
七、從「政治、社會參與及自我決定狀況」層面之建議.....	13
八、從「交通使用情形」層面之建議.....	13
九、從「從開放式題目呈現尚有需求的服務」層面之建議.....	14
十、從「性別議題」層面之建議.....	14
參考文獻.....	1
附件一：調查問卷.....	1
附件二：焦點團體座談會會議紀錄.....	1
附件三：統計表.....	1

圖 目 次

圖1-1 107年底各縣市身障者占總人數比例	2
圖3-1 代答者身分	2
圖3-2 市鎮鄉	2
圖3-3 性別	3
圖3-4 年齡	3
圖3-5 障礙類別	4
圖3-6 障礙等級	6
圖3-7 造成身心障礙的主要原因	7
圖3-8 身心障礙發生時的年齡	9
圖3-9 福利身分別	10
圖3-10 婚姻狀況	10
圖3-11 是否有子女	11
圖3-12 身心障礙者目前居住地點	11
圖3-13 居住於家宅者之住宅類型	12
圖3-14 身心障礙者之同住家人(可複選)	13
圖3-15 居住的機構類別	15
圖3-16 居住的機構性質	16
圖3-17 居住機構時間	16
圖3-18 身心障礙者生活起居是否可以獨立自我照顧	36
圖3-19 身心障礙者目前健康狀況	37
圖3-20 身心障礙者健康檢查狀況	38
圖3-21 身心障礙者篩檢狀況	39
圖3-22 身心障礙者定期就醫狀況	40
圖3-23 身心障礙者復健治療狀況	41
圖3-24 身心障礙者使用輔具狀況(可複選)	42
圖3-25 需要且有使用的輔具項目(可複選)	43
圖3-26 需要但未使用輔具的原因	44
圖3-27 需要但未使用輔具	44
圖3-28 兒童時期發展遲緩情形	45
圖3-29 早期療育情形	46
圖3-30 目前最高教育程度	48
圖3-31 目前是否在學或參加學習課程	49
圖3-32 目前的教育接受方式	50
圖3-33 就業者目前從事的行業	56

圖3-34 就業者目前擔任的職業	57
圖3-35 就業者找到目前工作的管道	58
圖3-36 就業者工作上遇過的困難	59
圖3-37 失業者之失業週數	60
圖3-38 失業者希望之工作型態	61
圖3-39 身心障礙者家中最主要的經濟供應者	68
圖3-40 身心障礙者家中平均每月開支	70
圖3-41 身心障礙者家中平均每月收支平衡狀況	71
圖3-42 身心障礙者之收入來源	72
圖3-43 身心障礙者各項活動參與情形	75
圖3-44 這次選舉投票情形	78
圖3-45 投票遭遇的困難及需不需要協助	79
圖3-46 最近一個月外出次數	84
圖3-47 最近一個月外出的理由(可複選).....	85
圖3-48 身心障礙者最近一個月有外出時最常使用方式	87
圖3-49 焦點團體議題分析圖	90

表 目 次

表1-1 107年底全國身心障礙人數	1
表1-2 宜蘭縣歷年身心障礙者人數	2
表1-3 宜蘭縣各鄉鎮市區身心障礙人數	3
表2-1 各層母體人數	4
表2-2 各層樣本配置	5
表2-3 各層成功樣本	6
表2-4 訪問結果	6
表2-5 母體障礙類別結構差異檢定	7
表2-6 母體市鎮鄉別結構差異檢定	8
表2-7 母體障礙等級結構差異檢定	8
表2-8 母體性別結構差異檢定	8
表2-9 母體年齡別結構差異檢定	9
表2-10 特徵值解釋的變異量	15
表2-11 因素負荷量	15
表3-1 填答者身分	1
表3-2 對宜蘭縣政府目前辦理身心障礙者社會福利措施之認知度、使用度與需要度	18
表3-3 目前工作現況	52
表3-4 對職業重建之認知度、使用度與需要度	62
表3-5 身心障礙者是否可以自己決定下列事情	80
表3-6 身心障礙者在戶外使用下列設施有沒有困難	81
表3-7 各題分析—按性別分	97
表4-1 對宜蘭縣政府目前辦理障礙者社會福利措施之認知度—按障礙等級區分	2
表4-2 對宜蘭縣政府目前辦理障礙者福利措施之認知度、需求度—按福利身分別分	4

統計表目次

表1身心障礙類別	1
表2身心障礙等級	5
表3造成身心障礙的主要原因.....	7
表4身心障礙發生時的年齡.....	11
表5目前居住地點	13
表6住家宅者之住宅類型.....	15
表7住家者目前和哪些人同住.....	17
表8居住機構的類別.....	21
表9居住機構的性質.....	25
表10居住機構的時間.....	27
表11對身心障礙者專用停車位識別證之認知度、使用度及需要度.....	29
表12對搭乘國內大眾運輸工具必要陪伴者優惠之認知度、使用度及需要度.....	33
表13對進入公、民營風景區、康樂場所或文教設施必要陪伴者優惠之認知度、使用度及需要度.....	37
表14對居家服務之認知度、使用度及需要度.....	41
表15對生活重建之認知度、使用度及需要度.....	45
表16對心理重建暨情緒支持服務之認知度、使用度及需要度.....	49
表17對社區居住之認知度、使用度及需要度.....	53
表18對婚姻及生育輔導之認知度、使用度及需要度.....	57
表19對家庭托顧之認知度、使用度及需要度.....	61
表20對日間照顧服務之認知度、使用度及需要度.....	65
表21對社區日間作業設施之認知度、使用度及需要度.....	69
表22對全日型住宿式照顧之認知度、使用度及需要度.....	73

表23對課後照顧之認知度、使用度及需要度.....	77
表24對自立生活支持服務之認知度、使用度及需要度.....	81
表25對行為輔導之認知度、使用度及需要度.....	85
表26對復康巴士之認知度、使用度及需要度.....	89
表27對輔具服務之認知度、使用度及需要度.....	93
表28對臨時及短期照顧服務之認知度、使用度及需要度.....	97
表29對照顧者支持、研習、訓練之認知度、使用度及需要度.....	101
表30對家庭關懷訪視服務之認知度、使用度及需要度.....	105
表31對身心障礙者生涯轉銜暨個案管理服務之認知度、使用度及需要度.....	109
表32對心智障礙者雙老家庭支持整合服務之認知度、使用度及需要度.....	113
表33對手語翻譯及聽打服務之認知度、使用度及需要度.....	117
表34對乾燥車之認知度、使用度及需要度.....	121
表35對沐浴車之認知度、使用度及需要度.....	125
表36對身心障礙者免費乘車之認知度、使用度及需要度.....	129
表37對身心障礙者隱藏身份之認知度、使用度及需要度.....	133
表38對預防迷失手鍊及布標之認知度、使用度及需要度.....	137
表39對交通接送之認知度、使用度及需要度.....	141
表40對居家無障礙環境改善服務之認知度、使用度及需要度.....	145
表41對身心障礙生活補助之認知度、使用度及需要度.....	149
表42對身心障礙者租賃房屋租金補助之認知度、使用度及需要度.....	153
表43對身心障礙者首次購屋貸款利息補助之認知度、使用度及需要度.....	157
表44對身心障礙者承租停車位及購買停車位貸款利息補貼之認知度、使用度及需要度.....	161
表45對身心障礙者社會保險補助之認知度、使用度及需要度.....	165
表46對身心障礙者假牙補助之認知度、使用度及需要度.....	169

表47住家宅身心障礙者生活起居狀況.....	173
表48目前健康狀況.....	175
表49健康檢查狀況.....	177
表50篩檢狀況.....	179
表51定期就醫狀況.....	181
表52復健治療狀況.....	183
表53使用輔具狀況.....	185
表54目前使用之輔具類型.....	187
表55需要但未使用輔具的原因.....	195
表56需要但未使用的項目.....	197
表57兒童時期發展遲緩情形.....	201
表58發展遲緩當時有沒有接受治療.....	203
表59目前最高教育程度.....	205
表60目前是否在學或參加學習課程.....	209
表61目前的教育接受方式.....	211
表62目前工作現況.....	215
表63就業者目前從事的行業.....	219
表64就業者目前擔任的職業.....	223
表65就業者找到目前工作的管道.....	227
表66就業者工作上遇過的困難.....	231
表67失業者之失業週數.....	235
表68失業者希望之工作型態.....	237
表69對一般性就業服務之認知度、使用度及需要度.....	259
表70對支持性就業服務之認知度、使用度及需要度.....	239

表71對庇護性就業服務之認知度、使用度及需要度.....	251
表72對職業輔導評量之認知度、使用度及需要度.....	247
表73對職業訓練之認知度、使用度及需要度.....	255
表74對職務再設計之認知度、使用度及需要度.....	243
表75對職業災害勞工主動服務之認知度、使用度及需要度.....	263
表76家中最主要的經濟供應者.....	267
表77家裡平均每月開支.....	271
表78家裡平均每個月的收入是否足夠支應日常生活需要.....	273
表79身心障礙者收入來源.....	275
表80過去有沒有加入政黨.....	279
表81過去有沒有參加政治集會或造勢活動.....	283
表82過去有沒有捐錢給某個社會或政治活動，或者幫他們募款.....	287
表83過去有沒有閱讀或聽取候選人政見發表.....	291
表84過去有沒有為候選人或政黨助選.....	295
表85過去有沒有參加身障社團成為會員.....	299
表86這次選舉投票情形.....	303
表87投票遭遇的困難及需不需要協助.....	307
表88是否可以自己決定日常生活中的一般事情.....	309
表89是否可以決定重大的決定.....	311
表90是否可以參與家中的決定.....	313
表91在戶外使用無障礙設施有沒有困難.....	315
表92在騎樓、人行道上移動.....	317
表93在戶外、騎樓、人行道上各種路線指引與標示的使用.....	319
表94最近一個月外出次數.....	321

表95最近一個月外出的理由.....	323
表96最近一個月外出時最常使用方式.....	327

第一章 文獻探討

第一節 身心障礙者人口數統計

依衛生福利部統計處（2018）資料顯示，截至 107 年底，全國身心障礙者人數為 1,173,978 人(表 1-1)，占全國總人口數的 5%。

表1-1 107年底全國身心障礙人數

障礙類別	人數
總計	1,173,978
視覺障礙者	56,582
聽覺機能障礙者	123,208
平衡機能障礙者	3,405
聲音機能或語言機能障礙者	15,145
肢體障礙者	363,290
身心障礙者	101,872
重要器官失去功能者	153,140
顏面損傷者	4,673
植物人	3,296
失智症者	55,578
自閉症者	14,533
慢性精神病患者	127,591
多重障礙者	130,577
頑性(難治型)癲癇症者	4,801
因罕見疾病而致身心功能障礙者	1,815
其他障礙者	4,091
新制類別無法對應舊制類別者	10,381

資料來源：衛生福利部統計處身心障礙者人數統計。

比較全國以及宜蘭縣身心障礙者占總人口的比率，宜蘭縣身心障礙者比例約 7.0%，占全國第五高(圖 1-1、表 1-2)。

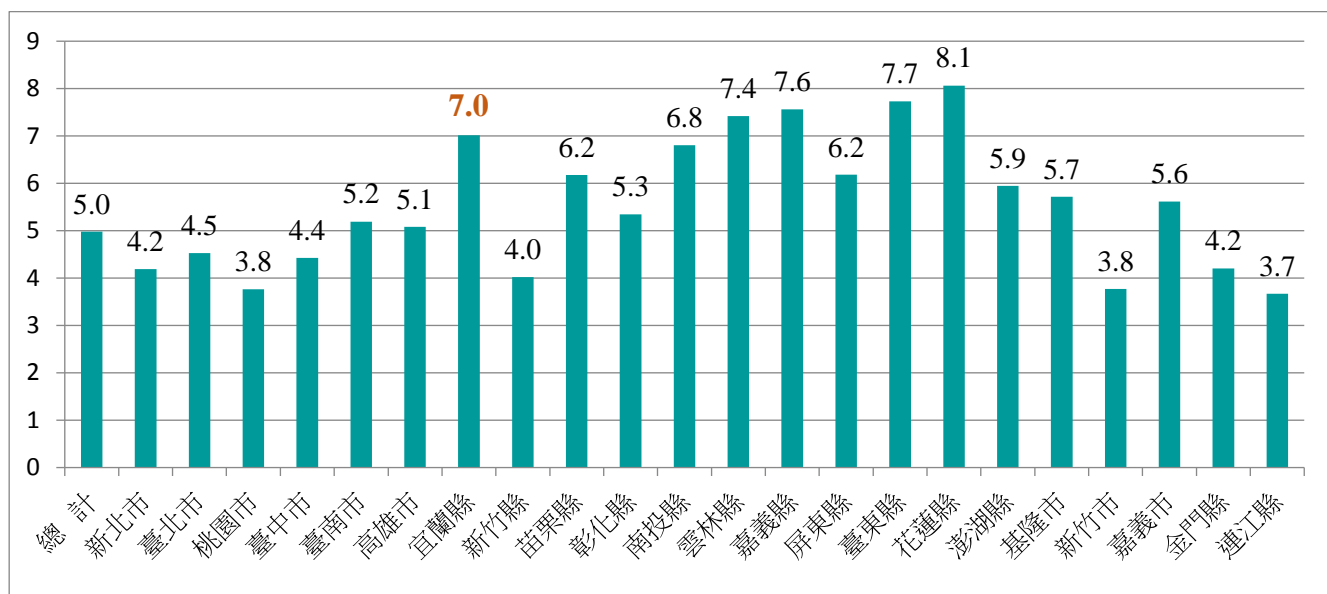


圖1-1 107年底各縣市身障者占總人數比例

依據近 10 年資料顯示，宜蘭縣身心障礙者人口占全縣總人口比率約在 6.69%至 7.48%間起伏變動，自 102 年開始自 107 年止，宜蘭縣身心障礙者人口呈緩慢、穩定成長(表 1-2)。

表1-2 宜蘭縣歷年身心障礙者人數

年度	身心障礙者人數	身心障礙人數占總人口數比例
96	33,463	7.27
97	34,178	7.42
98	34,523	7.48
99	30,790	6.69
100	31,424	6.85
101	32,941	7.18
102	31,651	6.90
103	31,707	6.91
104	31,596	6.90
105	31,778	6.95
106	31,872	6.98
107	31,921	7.01

107 年底宜蘭縣總人口數為 455,221 人，身心障礙者為 31,921 人，約占全縣人口的 7%，宜蘭市、羅東鎮及冬山鄉的身心障礙人數為前三高，若以身心障礙人數占總人口比例，則是以大同鄉的比例最高，為 8.62%。

表1-3 宜蘭縣各鄉鎮市區身心障礙人數

鄉鎮市區	總人口數	身心障礙 人數總計	身心障礙 (男)	身心障礙 (女)	身心障礙者 占總口比例
宜蘭縣	455,221	31,921	17,439	14,482	7.01
宜蘭市	95,732	5,923	3,114	2,809	6.19
羅東鎮	72,433	4,186	2,234	1,952	5.78
蘇澳鎮	39,682	3,183	1,777	1,406	8.02
頭城鎮	29,133	2,274	1,246	1,028	7.81
礁溪鄉	35,619	2,755	1,450	1,305	7.73
壯圍鄉	24,302	2,022	1,128	894	8.32
員山鄉	32,281	2,544	1,440	1,104	7.88
冬山鄉	52,880	3,511	1,937	1,574	6.64
五結鄉	39,543	2,820	1,565	1,255	7.13
三星鄉	21,359	1,705	954	751	7.98
大同鄉	6,242	538	301	237	8.62
南澳鄉	6,015	460	293	167	7.65

資料來源：衛生福利部統計處身心障礙者人數統計

第二節 身心障礙者相關調查

一、宜蘭縣103年身心障礙者生活狀況與福利需求評估調查

該調查（宜蘭縣政府社會處，2014）是根據宜蘭縣母體清冊，採「分層隨機抽樣法」，於2014年6月6日至7月31日進行調查。本次調查有效樣本數為1,030人，主要的結果如下：

就身心障礙者基本資料分析，男性為1萬7,370人，女性為1萬3,952人；就年齡觀察，以65歲以上者占44%最多，其次為45~64歲者占35%，兩者合計占7成9。就教育程度觀察，身心障礙者教育程度以「國小」、「不識字」最多，分別占26%、24%，其次為高中、高職(含五專前三年)者之22%。就婚姻狀況觀察，有配偶或同居者占54%最高，未婚者占22%居次，喪偶者者占19%居第三。身心障礙者「有生養育子女」的比率占76%，「無生養育子女」者的比率則占24%。59%的身心障礙者「父母雙亡」，「僅有父或母，且60歲以上」占16%，「父母均60歲以上」占15%。

障礙類型部分，以「第七類：神經、肌肉、骨骼之移動相關構造及其功能」占35%最高，其次為「第一類：神經系統構造及精神、心智功能」占26%，再其次是「第二類：眼、耳及相關構造與感官功能及疼痛」占16%；障礙等級部分，以輕度占42%最高，其次為中度之32%，重度占15%居第三，而以極重度之10%最低。造成身心障礙之主要原因以「後天疾病」占40%最多，其次是「先天(出生即有)」占14%及「老年退化」占13%。

調查顯示，51%的身心障礙者生活可以自理，48%有主要照顧者，另有1%無人照顧。54%的身心障礙者「與子女(含媳婿)同住」，53%「與配偶或同居人同住」，「獨居」有5%。身心障礙者目前的居住地點以「家宅」所占比率最高，占95%，住「教養、養護機構」僅占5%。住家宅身心障礙者之住宅類型以「無電梯透天樓房」者占64%最多，其次為「平房」、「無電梯集合式住宅」，分別占17%、15%。33%的身心障礙者從住家至乘坐大眾運輸工具地點需要「15分鐘以內」、35%在「15~30分鐘」、32%在「30分鐘以上」。對於住家附近生活機能，21%認為很方便、44%認為尚可、35%認為很不方便。

居住在教養、養護機構的身心障礙者中，住在「護理之家或長期照護機構」占84%，以居住「7年以上」者占33%最多，平均居住4.8年。58%居住於私立機構，居住機構原因78%為「家人無法照顧」。

就身心障礙者之休閒活動及交通狀況分析，身心障礙者最近一個月「有外出者」占88%。就外出頻率部分，身心障礙者「幾乎每天」外出活動占38%，而「都沒有外出」

或「很少外出(全月 1~2 次)」者分別占 12%及 26%。最近一個月有外出活動的理由，以從事「居家附近的日常生活活動」45%及「就醫」42%居多。外出時最常使用之交通方式，以「親友開車或騎車接送」重要度有 61 分最高，其次是「步行」有 55 分，再其次是「自行駕駛汽車或騎乘機車」35 分。

調查顯示，身心障礙者的家中的經濟狀況，一般戶有 74%、2.5 倍生活費有 19%、中低收入戶有 2%、低收入戶有 5%。家庭最主要的經濟收入以來自「子女(含媳婿)」占 42%最多，其次為「本人」占 27%。就身心障礙者個人日常生活費主要來源觀察，以「子女(含媳婿)給予」占 37%最高，其次為「政府補助或津貼」占 21%。在家庭平均每月支出方面，以 19,999 元以下的 29%及 20,000~29,999 元的 28%最高，其次是 30,000~39,999 元的 27%。身心障礙者家中平均每月收支平衡狀況，以「不敷實際需要(不夠用)」占 65%最高，其次為「大約剛好足夠(收支平衡)」占 33%，「足夠(有點結餘)」則占 2%。63%的身心障礙者沒有領取任何政府補助，30%領取生活費補助，9%領取醫療費用補助。身心障礙者需要經濟補助者占 75%，高於表示不需要的 25%。

就身心障礙者健康及醫療照顧部分，身心障礙者中有 59%表示需要且有定期就醫，15%需要但未定期就醫，就醫的項目以「回診拿藥」的 88%最高，其次是「物理治療」的 19%，再其次是「職能治療」的 11%。39%的身心障礙者表示可以獨立就醫。

身心障礙者在生活中，40%需要輔具，60%不需要輔具。目前需要但未使用輔具之項目，以「步行活動相關輔具」及「聽覺功能相關輔具」各占 9%最多。

在就學情況與需求部分，身心障礙者目前在學或參加學習課程者占 4%，未在學或未參加學習課程為 96%。在學者 41%在一般學校，30%在一般學校特教班，21%在一般學校資源班或巡撫班。在學者 42%有課業問題，34%表示完全沒有困難。在學者知道早療服務與不知道者各半。32%有接受過早療服務，48%沒有接受過，20%表示沒有需要。未在學者僅有 1%有教育需求。

休閒與社會參與需求方面，進行的休閒或社會參與活動以「社交活動(聊天、聚會)」的 46%最高，其次是「娛樂活動(電視電影、逛街、唱歌)」的 35%及「宗教活動」的 35%。

身心障礙者工作現況，15~64 歲身心障礙者勞動力參與率為 31%，失業率為 13%。身心障礙就業者從事之行業以「製造業」占 17%最多，其次為「其他服務業」占 14%；職業以「基層技術工及體力工」占 51%最多，其次為「服務及銷售工作人員」占 17%。求職管道以「親朋介紹」占 56%最多，其次為「自行創業」占 14%。身心障礙就業者工作困擾以「工作沒有保障」有 13%及「工作薪資太低」有 11%最高，另有 72%表示沒有

困擾。失業者 95% 過去有工作過，離開上次工作的原因 43% 為「受傷或生病體力無法勝任」，找工作遇到的困難以「被歧視」的 46% 最高。

二、衛生福利部 105 年身心障礙者生活狀況及福利需求調查

衛生福利部（2016）當年 12 月底全國身心障礙者共 117 萬 199 人。男性為 66 萬 2,800 人，為女性之 507,399 人之 1.3 倍；就年齡觀察，以 65 歲以上者之 46 萬 8,909 人占 40% 最多，其次為 45~64 歲者之 41 萬 7,339 人占 36%，兩者合計占 7 成 6。就教育程度觀察，身心障礙者教育程度以「國小」、「高中、高職(含五專前三年)」最多，分別占 30%、28%，其次為國(初)中者之 20%，專科及大學占 13% 居第三。就婚姻狀況觀察，有配偶或同居者占 47% 最高，未婚者占 28% 居次，喪偶者者占 18% 居第三，離婚或分居者之 7% 最低。18 歲以上之身心障礙者「有生養育子女」的比率占 73%，其中子女人數 3~5 人者有 41% 居多，2 人者有 20% 居次，「無生養育子女」者的比率則占 27%。

障礙類型部分，以「肢體障礙」占 32% 最高，其次為「重要器官失去功能」占 13%，「多重障礙」占 11%、「慢性精神病患者」占 11%、「聽覺機能障礙」占 11%、「智能障礙」占 9%、「視覺障礙」占 5%、「失智症」占 4%，其餘項目皆在 2% 以下；障礙等級部分，以輕度占 39% 最高，其次為中度之 32%，重度占 17% 居第三，而以極重度之 12% 最低。

造成身心障礙之主要原因以「後天疾病或老年退化」占 59% 最多。身心障礙者發生障礙年齡，則以「45~未滿 65 歲」最多，其次為「65 歲以上」占 20%；發生障礙年齡中位數為 40 歲。

調查顯示，身心障礙者目前的居住地點以「家宅」所占比率最高，占 95%，住「教養、養護機構」僅占 5%。

住家宅身心障礙者之住宅類型以「無電梯透天樓房」者占 53% 最多，其次依序為「無電梯集合式住宅」、「有電梯集合式住宅」與「平房」者，分別占 20%、13% 與 13%；有與「子女」同住比率約 5 成，有與「母親」、「父親」、「兄弟姊妹及其配偶」同住比率約在 2 成左右，「獨居」比率 6%。

居住在教養、養護機構類別身心障礙者中，「護理之家或長期照護機構」及「養護機構」約占 6 成，「醫療機構」約占 2 成，「身心障礙福利服務機構」占 1 成 2，「精神復健機構」占 7%；居住教養、養護機構年數，以「7 年以上」者占 33% 最多，其次是「3 年至未滿 5 年」及「未滿 1 年」，分別占 16% 及 15%。

就身心障礙者之休閒活動及交通狀況分析，身心障礙者最近一個月「有外出者」占 91%。就外出頻率部分，身心障礙者「幾乎每天」外出活動占 58%，最近一個月有外出活動的理由，以從事「居家附近的日常生活活動」者 59% 居多，其次是外出「就醫」52%、「購物」35%、「運動、健身活動」29%。外出時最常使用之交通方式，以「親友開車或騎車接送」重要度 46 分最高，其次是「自行騎乘機車(含特製機車)」重要度 29 分，再其次是公共運輸工具的「搭乘公車」重要度 17 分。

調查顯示，身心障礙者的家中的經濟狀況，家庭最主要的經濟收入以來自「兒子」占 30% 最多，其次為「本人」占 26%。就身心障礙者「最主要」收入來源觀察，以「政府補助或津貼」占 32% 最高，其次為「兒子(含媳婦)給予」占 16% 及「本人工作收入」占 15%。身心障礙者家中平均每月收支平衡狀況，以「大約剛好足夠(收支平衡)」占 46% 最高，其次為「不敷實際需要(不夠用)」占 40%，「足夠(有點結餘)」則占 14%。

就身心障礙者健康及醫療照顧部分，身心障礙者中有 75% 表示需要定期就醫，當中有定期就醫占 97%；有 18% 表示需要復健治療，當中有定期復健占 63%；「有做過」健康檢查的比率為 43%，而「每一年」做健康檢查者占 22% 最高，其次為「不定期」(6%)、「每半年」(5%)、「每二年」(5%) 與「每三年」(5%)；「有做過」癌症篩檢的比率為 32%，「每一年」做篩檢者占 14% 最高。

身心障礙者生活中需要且目前正在使用輔具者占 39%，需要但未使用者占 4%，不需要使用輔具者占 58%。但目前需要但未使用輔具之原因，以「不習慣使用輔具」占 44% 最多，其次為「經濟上無法負擔」占 25%。身心障礙者在兒童時期曾被診斷為發展遲緩者占 12%。

在就學情況及再進修意願部分，身心障礙者在學或參加學習課程者僅占 6%。目前就讀國小、國中、高中職的身心障礙者其教育接受方式，以「都在普通班級上課」者占 30% 最高，其次為「特殊教育班級上課」者占 27%，再其次為「在普通班級及分散式資源班上課」者占 26%。

政治活動參與度，18 歲以上身心障礙者多數(90%)沒有參與過政治社會活動，有參與過活動中以「閱讀或聽取候選人政見發表」的比率為 13% 居多；近 7 成(69%)年滿 20 歲以上的身心障礙者有參與 105 年總統選舉投票，沒有去投票者未參與原因以「身心狀況健康不佳」最多，占 48%，其次為「對政治沒有興趣」(20%)、「無法外出」(16%)、「無法抉擇投票對象」(16%)；另 18 歲以上完全可以「決定日常生活中的一般事項」者占 44%、「在生活中做出重大的決定」者占 39%、「參與家中的決定」者占 39%。

身心障礙者工作現況，15歲以上身心障礙者勞動力人數為22萬9,876人，非勞動力89萬6,684人，勞動力參與率為20%；失業率9%。男性勞動力參與率為25%高於女性之14%，男性失業率為10%高於女性之9%。

身心障礙就業者從事之行業以「製造業」占21%最多，其次為「批發及零售業」占14%，「支援服務業」占13%居第三；職業以「基層技術工及體力工」占28%最多，其次為「服務及銷售工作人員」占24%，再次為「事務支援人員」占12%。求職管道以「親朋介紹」占38%最多，其次為「自家經營」占23%。身心障礙就業者工作期間「有遭遇困難」占32%，其中以待遇太低的10%、體力無法勝任的10%、工作負荷重的8%較高。

身心障礙失業者的失業週數以「52週以上」占23%最多，失業週數中位數為20週。希望工作之類型為「全時正職工作」的比率占73%最多，其次為「部分工時工作」比率占18%。

三、勞動部108年身心障礙者勞動狀況調查

為瞭解身心障礙者之勞動狀況、就業情形及職業訓練與就業服務需求，勞動部於108年6月至7月辦理「身心障礙者勞動狀況調查」(勞動部，2019)，以年滿15歲以上且領有身心障礙手冊或證明者為調查對象，計回收有效樣本14,220份，調查統計結果摘述如下：

108年5月身心障礙者勞動力參與率為20.7%、失業率為8.1%。

身心障礙就業者以從事「製造業」占26.7%最多，職業以「基層技術工及勞力工」、「服務及銷售工作人員」居多，均逾2成1。

身心障礙受僱者每月經常性薪資平均為2萬8,246元，每週正常工時平均為38.0小時。

有9成1身心障礙受僱者認為在工作場所沒有因身心障礙身分而受到不公平待遇。

有2成1身心障礙就業者在工作場所需要協助，需要協助的項目以「提供在職訓練」最高。

身心障礙失業者離開上一個工作的主要原因以「工作場所停業或業務緊縮」占16.1%最高。

身心障礙失業者中，希望接受僱用者占 87.2%，認為無法找到工作之主要原因為「工作內容不合適」占 21.6%。

身心障礙失業者最希望之工作類型以「全時正式工作」占 81.4% 最高，希望從事「基層技術工及勞力工」或「服務及銷售工作人員」均逾 2 成 3。

身心障礙非勞動力未參與勞動的原因以「已退休或因身心障礙疾病或其他傷病無法再工作」占 44.2% 最高。

身心障礙者需要政府提供就業服務措施者占 9.5%。

四、臺南市106年智能障礙者生活狀況及福利需求調查

邱滿艷、黃河、吳雅婷、張惠雯（2017）根據臺南市政府社會局母體清冊，採「分層隨機抽樣法」，於 107 年 3 月 18 日至 4 月 30 日進行調查。本次調查有效樣本數為 1,018 人。主要的結果如下：

超過 9 成的智能障礙者居住在家宅內，主要住宅類型以無電梯透天樓房為主(68%)。而住家宅智能障礙者有 7 成 8 的人可以獨立自我照顧；不能獨立自我照顧者，有 5 成不能一個人在家，其主要照顧者則以「母親(含配偶或同居人之母親)」為主，平均每日照顧時間為 13 小時。4 成 7 的照顧者過去一個月的健康狀況「尚可」，27% 則表示不好。整體而言，照顧者生活品質狀況「尚可」的比率超過半數(57%)。

有 7% 的智能障礙者居住在機構，以住在身心障礙福利服務機構的比率最高(75%)、71% 居住於私立機構，平均負擔費用為 7,767 元，平均居住 12.7 年。

智能障礙者平常主要休閒活動，若將第一重要項目、第二重要項目分別給予 1、1/2 權數計算之重要度來看，以「看電視、錄影帶」重要度 53 最高，其次為「玩平板電腦、智慧型手機」(重要度 21)。

智能障礙者各項活動參與情形，超過 8 成的智能障礙者沒有參加「宗教活動」、「志願服務」、「研習或再進修活動」、「政治性活動」。僅有 11% 偶爾會參加「宗教活動」。

有 54% 的智能障礙者未曾遭受過歧視，而有遭受過不友善的事件，以「求學過程受到歧視，被師長、同學排擠」(27%)、「被陌生人嘲笑」(23%) 的比率最高。

52% 的智能障礙者對整體生活的有正面評價，反面評價占 9%，另有 39% 認為普通。各項目中，以「居住地附近就醫的便利性」的正面評價最高，表示滿意有 7 成，其次

為「住宅內部環境」、「照顧品質(安全、環境、人力、體系)」及「家庭生活」，滿意度在55~60%之間。反面評價則以「財務狀況」最多，其次為「社會交際活動及人際關係」、「身心健康狀況」。

智能障礙者最近一個月有外出時最常使用方式，若將第一使用項目、第二使用項目、第三使用項目分別給予1、2/3、1/3權數計算之使用程度來看，以親友開車或騎車接送為主，其次為步行。

智能障礙者家中有工作之人數，以1~2人為主，主要經濟收入者為父或母親(含配偶或同居人之父或母親)，家中平均每月開支約為3萬2千元，而智能障礙者本身平均每月開支約為8千7百元，且收入來源多來自政府補助或津貼，而家庭與個人收支平衡狀況皆為剛好足夠或不夠用，僅有進1成會有儲蓄。

智能障礙者或其家人對臺南市政府目前辦理障礙者福利措施之認知度，表示知道的比率，以「身心障礙者生活補助費」最高，其次為「社會保險費補助」及「醫療費用補助」；就使用度來看，以「社會保險費補助」及「身心障礙者生活補助費」最高，其次為「醫療費用補助」；就需要度來看，以「社會保險費補助」、「身心障礙者生活補助費」及「醫療費用補助」最高，達8成以上；智能障礙者最需要的福利服務措施，以身心障礙者生活補助費的需要度最高，其次是社會保險費補助。

智能障礙者獲得服務訊息的管道，以專業人員告知的最高，其次是親友告知。申請服務過程中，27%有遭遇到阻礙，73%表示沒有。曾遇到阻礙者，遇到的阻礙以申請程序複雜的14%最高；認為應該改善的項目，以簡化申辦流程的16%最高。

第三節 宜蘭縣身心障礙者福利服務項目

宜蘭縣身心障礙者社會福利服務(係指由社政機關主管之福利服務項目)包含以下36項：

一、身心障礙者專用停車位識別證：

經評估符合「行動不便」認定的身心障礙者本人、設於同一戶籍或同址分戶之配偶或親屬一人，依規定可申請身心障礙者專用停車位識別證，並於乘載身心障礙者時使用。

二、搭乘國內大眾運輸工具必要陪伴者優惠：經評估符合「必要陪伴者」認定的身心障礙者，依規定可申請愛心陪伴卡，憑身心障礙證明與身心障礙者同時搭乘國內大眾運輸工具，可享優待票價。

三、進入公民營風景區、康樂場所或文教設施必要陪伴者優惠：經評估符合「必要陪伴者」認定的身心障礙者，依規定可申請愛心陪伴卡，憑身心障礙證明與身心障礙者同時進入收費之公營風景區、康樂場所或文教設施，可享優待票價。

四、居家服務：包含以下5項：

(一)居家護理：由專業護理人員至經評估符合的身心障礙者家中，提供醫療服務(如氣管、鼻胃管與尿管的換管、傷口換藥及衛教)。

(二)居家復健：由復健師至經評估符合無法外出但有復健需求的身心障礙者家中，提供簡易復健、訓練及專業服務。

(三)身體照顧及家務服務：居家服務員於固定時段，至經評估符合的身心障礙者家中提供身體照顧服務(已有看護工、已安置於機構或領有其他照顧費用者不得申請)。

(四)送餐服務：由服務單位定時送餐至經評估符合資格生活無法自理或備餐有困難的身心障礙者家中。

(五)友善服務：以電話或到宅方式關懷身心障礙者，並促進其社會參與。

五、生活重建：針對障礙者提供定向行動、盲用電腦、點字等生活技能訓練，協助適應至障後的身心理改變，並提升生活適應能力。

- 六、心理重建暨情緒支持服務：由專業人員協助身心障礙者處理調適心理問題，提供心理諮商、輔導等服務。
- 七、社區居住：提供尚無法獨立生活的身心障礙者，訓練並培養獨立生活能力，作為重返社區的中繼站。
- 八、婚姻及生育輔導：提供生育保健、衛教指導及家庭教育課程。
- 九、家庭托顧：於服務員住家內，接受身體照顧、生活照顧及安全照顧。
- 十、日間照顧服務：提供生活自理、社交訓練、休閒生活與社區適應的日間照顧服務。
- 十一、社區日間作業設施：協助無法進入就業市場，但有生活自理能力的身心障礙者，提供以作業活動為主(烘焙、清潔、手作製品)、休閒文康與自立生活為輔的日間服務。
- 十二、全日型住宿式照顧：障礙狀況較嚴重且無照顧者或主要照顧者已無法負荷照顧的24小時機構式照顧服務。
- 十三、課後照顧：提供國中、小的身心障礙學童課後照顧服務。
- 十四、.自立生活支持服務：有獨立生活意願的身心障礙者，以促進社會參與為前提，經與社工及同儕支持員共同擬定自立生活計畫後，執行培養獨立生活的能立。
- 十五、.行為輔導：針對有長期行為問題、嚴重干擾自己或他人生活的身心障礙者，由專業人員提供行為輔導服務。
- 十六、復康巴士：優先協助乘坐輪椅的身心障礙者於本縣就醫與復健的接送服務。提供給身心障礙者便於其就醫、就業、就學、就養、社會參與。
- 十七、輔具服務：提供輔具評估、諮詢、維修、回收與轉贈等服務。
- 十八、臨時及短期照顧：經評估符合的身心障礙者，由照服員至家中或將身心障礙者送至簽約機構，提供主要照顧者喘息的時間。
- 十九、照顧者支持、研習、訓練：提供身心障礙者家庭的主要照顧者諮詢、情緒支持、照顧技巧與成長團體等訓練及研習服務。

- 二十、家庭關懷訪視服務：到宅關懷身心障礙者及照顧者，提供心理支持並結合相關福利資源協助解決問題。
- 二十一、身心障礙者生涯轉銜暨個案管理服務：針對設籍本縣或實際居住事實，且領有身心障礙證明（手冊），或有疑似身心障礙者生活上遭遇困難，無力解決，經評估後有多重需求之身心障礙者，提供福利諮詢、需求評估及連結、支持服務、追蹤輔導。
- 二十二、心智障礙者雙老家庭支持整合服務：針對居住在社區之35歲以上身心障礙者，且父母（家人）擔任主要照顧者之「雙老家庭」，提供福利服務諮詢、支持服務、經濟安全、專家到宅、未來規劃之服務。
- 二十三、手語翻譯及聽打服務：協助聽、語障者參與公共事務時，由手語翻譯員或同步聽打員提供協助，獲得即時資訊以建立無障礙溝通環境。
- 二十四、乾燥車：到宅乾燥車，提供居家床鋪的殺菌、脫臭、乾燥服務。
- 二十五、沐浴車：到宅提供長期臥床者沐浴服務。
- 二十六、身心障礙者免費乘車：持證即可免費搭乘客運公司行駛縣境內班車。
- 二十七、身心障礙者隱藏身分：保障就業權益，可申請勞健保不列入媒體交換。不會讓雇主發現您的身心障礙者身分。
- 二十八、預防迷失手鍊及布標：免費提供民眾申請，給予易走失者QR CODE布標，讓他們縫在慣用衣物內側，只要使用智慧型手機掃瞄QR code條碼，即可顯示相關聯絡資訊，協助迷途之走失者聯繫家屬，找到回家的路。
- 二十九、交通接送：僅限於經長照需求評估四級以上，且限定於照顧計畫中的就醫或復健。
- 三十、居家無障礙環境改善服務：設籍本縣依法領有身心障礙手冊者或身心障礙證明，經申請且通過核定後；得申請無障礙環境改善補助。

三十一、身心障礙者生活補助：

(一)列冊

- 1.列冊中低收入戶輕度每月補助3,628元
- 2.列冊中低收入戶中度以上每月補助4,872元
- 3.列冊低收入戶輕度每月補助4,872元
- 4.列冊低收入戶中度以上每月補助8,499元

(二)非列冊(未達2.5倍生活費者)

- 1.非列冊中低、低收入戶輕度每月補助3,628元
- 2.列冊中低、低收入戶中度以上每月補助4,872元

三十二、身心障礙者租賃房屋費用租金補助：房屋租金補助，每月每坪補助200元。

三十三、身心障礙者首次購屋貸款利息補助：利息補貼款按申請人前一年實際繳交利息總額一次補助。每年補助額度最高以新台幣一萬五千元為限。

三十四、身心障礙者承租停車位及購買停車位貸款利息補貼：低收入戶全額補貼利息差額、中低收入戶補貼利息差額80%、領有生活補助費者補貼利息差額50%。低收入戶補助以實際每月租金50%為限，中低收入戶補助以實際每月租金40%為限，領有生活補助費者以實際每月租金25%為限。前項補助每月補助金額不得逾新臺幣1,000元。

三十五、身心障礙者社會保險補助：極重度及重度身心障礙者全額補助、中度身心障礙者補助二分之一、輕度身心障礙者補助四分之一。

三十六、身心障礙者假牙補助：年滿 55-64歲經醫師評估缺牙需裝置活動假牙之身心障礙者。

第四節 小結

身心障礙者權益保障法於 2007 年大幅修正，實施新制，強調需並重鑑定和需求評估，也並重需求評估客觀和主觀性，據以提供所需服務。在政策的規劃上，可說是頗符合相關專業人士主張在提供政策及措施時，有重視當事者的真正需求 (Mckillip, 1987)。早期新制的重點在於，促使各級政府建置各項法定服務和量能 (邱滿艷、韓福榮、洪琴淑、貝仁貴、簡宏生、謝永祥，2011)，經過多年努力，除人力流動性高的問題外，其他均已有大幅的變化和成長。除極少數縣市外，多已建置法定項目，甚至發展出具特色或非法定的服務項目 (如體適能中心等)。然新制也不斷被檢驗其執行的落實性 (蔡幸媚、邱滿艷，2018；張順祥，2020；張集武、蔡龍輝、許亦婷、連政炘、鄭靜瑩，2019)，近期最新的監督來自於監察委員王幼玲、楊芳婉，他們指出，目前身心障礙鑑定仍未脫離以「損傷」為焦點的醫療診斷模式，對於身心障礙者福利服務需求，衛福部未落實評估及提供服務。因此在國內，幾乎多數的各級政府都會依身權法第十一條規定，至少每五年需進行一次障礙者調查，不時的瞭解、檢討現況，以供擬定或調整政策參考。

在有限的時間內，團隊成員在調查進行前，先行檢視四個可能和本調查主題相關的調查並輔以其他相關的調查或研究，以聚焦形成調查的題目，主要的四個調查包括：(一) 宜蘭縣 103 年身心障礙者生活狀況與福利需求評估調查、(二) 衛生福利部 105 年身心障礙者生活狀況及福利需求調查、(三) 勞動部 108 年身心障礙者勞動狀況調查、(四) 臺南市 106 年智能障礙者生活狀況及福利需求調查。透過第一個調查比較宜蘭縣在 5 年間身心障礙者的生活狀況和需求，以瞭解其間變化或趨勢情形；透過第二個調查比較宜蘭縣和全國在身心障礙者的狀況；透過第三個調查比較宜蘭縣和中央的勞工主管機關在身心障礙者的就業狀況；透過第四個調查比較宜蘭縣和臺南市在特殊族群 (智能障礙者) 的需求和生活狀況。

四個調查間的比較有相仿之處，也有顯著差異的地方，例如：宜蘭縣 103 年身心障礙者生活狀況與福利需求評估調查中發現，64% 居住於無電梯透天樓房住宅，與 105 年衛生福利部身心障礙者生活狀況及需求調查的身心障礙者比較，居住於無電梯透天樓房住宅的比率較衛服部調查的 53% 高出 11 個百分點。又如：103 年宜蘭縣身心障礙者生活狀況與福利需求評估調查中，可以獨立自我照顧的比率為 51%，與 105 年衛生福利部身心障礙者生活狀況及需求調查(44%)比較，高出 7 個百分點，但如果與 106 年臺南市智能障礙者生活狀況及福利需求調查比較，可以獨立自我照顧的比率較臺南市(78%)則少 27 個百分點。再如：103 年宜蘭縣身心障礙者生活狀況與福利需求評估調查發現，15~64 歲身心障礙者勞動力參與率為 31%，失業率為 13%，與 105 年衛生福利部身心障

礙者生活狀況及需求調查比較，身心障礙者勞動力參與率與失業率分別為 21%，為 8%，宜蘭縣高出全國的勞動力參與率 10%，是否和國外相關文獻顯示一樣，透過職業重建來提升就業成效（Gamble & Moore, 2003., Gilbride, 2000., Moore et al., 2002）？或有其他因素？值進一步探究。以上的討論呈顯出不同障別、不同年限，不同調查項目，結果亦會有所差異，分析及解釋時需很謹慎。

在國內所提供的眾多福利服務項目，通常被區分三大類，邱滿艷、韓福榮和洪琴淑（2011）的研究也發現，「家庭支持」高於「個人支持」與「經濟安全補助」，可能當時提供給家庭照顧者的支持較少，所以需求相對較高，經過近十年，福利服務項目是否有消長，值得關注。再者，身心障礙者權利公約（CRPD）在我國已國內法化（身心障礙者權利公約施行法，2014），如火如荼的推動，有些以往國內比較欠缺或被忽略的服務項目漸受正視，就像：政治參與與自決定的倡議，以往是較少在「社會參與」的項目中被認真思考，現院漸被看到需求，在此調查中似宜一併被考慮。

整個身心障礙者大群體是呈現量少樣多的狀況，由於各族群間的個別差異性很大，不同族群的需求有很大的差異（邱滿艷、韓福榮、洪琴淑，2011）；17 個障礙別中，抽樣數差相當大，為防樣本數過少的障礙類別在統計上無法分析，所以本調查需做一些調整和補救（許玉雪、林建宏，2008）將抽樣人數少於一定人數以下全歸為一組，之後再進行組內的比較。另，考慮到身心障礙者之認知與否，會影響其需求及狀況甚巨，亦可嘗試將障礙類別分為非認知障礙、認知障礙、慢性精神病患者、其他類別 4 大分類，進行統計上的檢定。

第二章 調查概述

第一節 調查緣起、目的、對象、範圍

一、調查緣起

依衛生福利部統計處資料顯示，截至 107 年底，全國身心障礙者人數為 1,173,978 人，占全國總人口數的 5%，宜蘭縣身心障礙者人口占全縣總人口比率 7%，為瞭解宜蘭縣身心障礙者之生活概況及福利需求，依身心障礙者權益保障法第 11 條規定，每 5 年辦理 1 次調查，以提供施政規劃之參考並據以擬定策略因應，有助於本縣未來佈建身心障礙福利資源時，更加滿足不同障礙別之身心障礙者需求。

二、調查目的

- (一)瞭解宜蘭縣身心障礙者生活現況、需求。
- (二)分析宜蘭縣身心障礙者對現有福利之瞭解程度與使用情形，作為現有福利措施宣導之參考。
- (三)探討影響身心障礙者使用各項福利之因素，以規劃適切、具可近性的福利方案或措施，滿足服務使用者需要。

三、調查對象

107 年 12 月 31 日設籍並實際居住於宜蘭縣領有身心障礙證明（手冊）之身心障礙者為調查對象。

四、調查區域範圍

宜蘭縣 12 個鄉鎮市區，包含宜蘭市 1 市，羅東鎮、蘇澳鎮、頭城鎮 3 鎮和礁溪鄉、員山鄉、壯圍鄉、五結鄉、冬山鄉、三星鄉、大同鄉、南澳鄉 8 鄉。



第二節 調查時間、內容、方式

一、調查時間

108 年 11 月 6 日至 12 月 22 日。

二、調查內容

(一)基本生活狀況

填答者、性別、年齡、障礙類別、等級、造成身心障礙原因、身心障礙發生年齡、福利身分別、婚姻狀況、子女狀況、居住地點、居住住宅類型、同住關係、入住機構者之機構類型、名稱、性質、入住年數。

(二)社會福利狀況及需求

宜蘭縣身心障礙者各項福利服務項目之認知度、使用度及需求度：包含身心障礙者專用停車位識別證、搭乘國內大眾運輸工具必要陪伴者優惠、進入公、民營風景區、康樂場所或文教設施必要陪伴者優惠、居家服務、生活重建、心理重建暨情緒支持服務、社區居住、婚姻及生育輔導、家庭托顧、日間照顧服務、社區日間作業設施、全日型住宿式照顧、課後照顧、自立生活支持服務、行為輔導、復康巴士、輔具服務、臨時及短期照顧服務、照顧者支持、研習、訓練、家庭關懷訪視服務、身心障礙者生涯轉銜暨個案管理服務、心智障礙者雙老家庭支持整合服務及手語翻譯及聽打服務、乾燥車、沐浴車、身心障礙者免費乘車、身心障礙者隱藏身份、預防迷失手鍊及布標、交通接送、居家無障礙環境改善服務、身心障礙生活補助、身心障礙者租賃房屋租金補助、身心障礙者首次購屋貸款利息補助、身心障礙者承租停車位及購買停車位貸款利息補貼、身心障礙者社會保險補助、身心障礙者假牙補助等 36 項。

(三)健康及醫療狀況及需求

目前是否可以獨立照顧、目前健康狀況、健康檢查的頻率、篩選的頻率、需不需要定期就醫、需不需要復健治療、復健治療項目、生活需不需要輔具、使用輔具項目、尚未使用輔具的原因、需要但未使用的輔具項目、兒童時期是否發展遲緩、當時有沒有接受過治療。

(四)教育現況

目前最高教育程度、目前是否在學或參加學習課程、未來想不想進修、目前教育接受方式。

(五)工作狀況及需求

- 1.就業者：行業、職業、如何找到目前工作、工作上遇到的困難。
- 2.失業者：失業週數、目前最希望的工作型態。
- 3.對於職業重建之認知程度、使用度及需要度：包含一般性就業服務、支持性就業服務、庇護性就業服務、職業輔導評量、職業訓練、職務再設計、職業災害勞工主動服務。

(六)經濟狀況

家裡最主要的經濟供應者、家裡平均每月開支金額、每月收入是否足夠支應日常生活需要、身障者收入來源。

(七)政治、社會參與及自我決定狀況

- 1.過去有沒有參加過下列活動：加入政黨、參加政治集會或造勢活動、捐錢給某個社會或政治活動，或者幫他們募款、閱讀或聽取候選人政見發表、為候選人或政黨助選、參加身障社團成為會員。
- 2.在這一次(民國 107 年 11 月 24 日)九合一選舉，有沒有去投票、投票時有沒有遭遇到困難、投票時需不需要有人陪伴至投票處、沒有投票的原因
- 3.是否可以自己決定下列事情：日常生活中的一般事情、重大的決定(如住在哪)、參與家中的決定
- 4.使用下列設施或服務是不是有困難：在戶外使用無障礙設施、在騎樓、人行道上移動、在戶外、騎樓、人行道上各種路線指引與標示的使用

(八)交通使用情形

最近一個月外出次數、最近一個月外出理由、最近一個月外出時最常使用方式、還需要哪些福利服務措施。

三、調查方式

採派員實地到受訪者住處/機構，進行面對面訪問，如為植物人、失智症者、精神障礙或其他心智缺陷致不能為意思表示或不能辨識其意思表示者，以其照顧者或監護人為訪問對象。訪員進行面訪工作之前，會先由本公司協助進行訪員訓練，以確保調查品質。訪問結束後，資料審慎檢查其完整性、合理性和一致性，並做明顯或邏輯上的校對，發現有疑問，由督導員或研究員打電話複查，以確保資料品質。

第三節 抽樣方法、訪問結果、資料處理與分析

一、抽樣方法

以 107 年 12 月底，設籍並實際居住於宜蘭縣領有身心障礙證明(手冊)之身心障礙者 31,667 人為研究調查對象。採「分層隨機抽樣法」(Cochran & Gemmell,1977)，將宜蘭縣身心障礙者依障礙類別及市鎮鄉分層，依照各層別身障人數的比例配置樣本數，各層樣本未滿 5 人則調整至 5 人。有效樣本數為 1,300 份，在 95%信心水準下，整體的百分比估計值的最大抽樣誤差不超過 2.72%。

表2-1 各層母體人數

	總計	宜蘭市	羅東鎮	蘇澳鎮	頭城鎮	礁溪鄉	壯圍鄉	員山鄉	冬山鄉	五結鄉	三星鄉	大同鄉	南澳鄉
總計	31,667	5,872	4,154	3,157	2,263	2,738	2,007	2,528	3,478	2,791	1,693	531	455
1 視覺障礙者	1,571	312	194	160	153	126	93	120	167	127	81	16	22
2 聽覺機能障礙者	3,024	528	440	330	217	214	159	215	359	271	179	60	52
3 平衡機能障礙者	101	16	15	8	6	10	3	6	14	13	7	1	2
4 聲音或語言機能障礙者	322	46	34	38	15	20	20	29	47	36	30	6	1
5 肢體障礙者	10,501	1,882	1,298	1,057	768	905	633	889	1,179	964	553	207	166
6 智能障礙者	2,450	359	282	230	189	232	178	233	267	240	151	59	30
7 重要器官失去功能者	3,643	745	505	346	246	337	239	268	318	312	213	57	57
8 顏面損傷者	112	21	17	16	7	10	5	9	10	11	3	-	3
9 植物人	67	3	10	10	4	6	4	5	8	6	5	3	3
10 失智症者	1,585	343	189	162	102	154	165	112	136	117	83	10	12
11 自閉症者	275	92	31	18	15	20	23	29	27	17	2	1	
12 慢性精神病患者	3,706	762	513	394	261	304	239	268	429	303	160	36	37
13 多重障礙者	3,696	626	522	350	246	358	204	285	458	324	198	66	59
14 頑性(難治型)癲癇症者	127	28	18	10	12	9	6	16	11	10	5	-	2
15 因罕見疾病而致身心功能障礙者	25	7	2	2	1	2	2	1	3	2	-	1	2
16 其他障礙者	76	15	13	5	5	5	4	6	7	7	5	-	4
17 新制類別無法對應舊制類別者	386	87	71	21	16	26	30	37	38	31	18		3

表2-2 各層樣本配置

	總計	宜蘭市	羅東鎮	蘇澳鎮	頭城鎮	礁溪鄉	壯圍鄉	員山鄉	冬山鄉	五結鄉	三星鄉	大同鄉	南澳鄉
總計	1,300	249	177	128	92	113	80	103	145	112	68	19	14
1 視覺障礙者	64	13	8	7	6	5	4	5	7	5	3	1	-
2 聽覺機能障礙者	123	22	18	13	9	9	6	9	15	11	7	2	2
3 平衡機能障礙者	5	1	1	-	-	1	-	-	1	1	-	-	-
4 聲音或語言機能障礙者	13	2	1	2	1	1	1	1	2	1	1	-	-
5 肢體障礙者	427	77	53	43	31	37	25	36	48	39	23	8	7
6 智能障礙者	101	15	12	10	8	10	7	10	11	10	6	2	-
7 重要器官失去功能者	149	31	21	14	10	14	10	11	13	13	9	2	1
8 顏面損傷者	5	2	2	1	-	-	-	-	-	-	-	-	-
9 植物人	5	-	2	2	-	-	-	-	1	-	-	-	-
10 失智症者	65	14	8	6	4	6	7	5	6	5	3	-	1
11 自閉症者	11	4	1	-	1	1	1	1	1	1	-	-	-
12 慢性精神病患者	151	31	21	15	11	13	10	11	18	12	7	1	1
13 多重障礙者	151	26	21	14	10	15	8	12	19	13	8	3	2
14 頑性(難治型)癲癇症者	5	2	2	-	-	-	-	1	-	-	-	-	-
15 因罕見疾病而致身心功能障礙者	5	3	1	-	-	-	-	-	1	-	-	-	-
16 其他障礙者	5	2	2	-	-	-	-	-	1	-	-	-	-
17 新制類別無法對應舊制類別者	15	4	3	1	1	1	1	1	1	1	1	-	-

各層內，先按照障礙等級排序，再按照性別排序，最後按年齡排序，以系統抽樣法抽出正取樣本及備取樣本，並編製樣本名冊。

為預防母體清冊資料不正確、屢訪未遇受訪者或受訪者拒絕訪問等情形，本次調查除了正式訪問樣本外，預計另抽出 4 套備取樣本。備取樣本的抽出方式同正式樣本，將正式樣本的系統隨機起點之後的 4 個號碼，分別當作 4 套備取樣本的隨機起點，由於母體名冊依障礙等級、性別、年齡排序，因此備取樣本的特性也與正取樣本相近。

二、訪問結果

共接觸 2,109 位樣本名冊，成功訪問 1,301 份有效樣本。

表2-3 各層成功樣本

	總計	宜蘭市	羅東鎮	蘇澳鎮	頭城鎮	礁溪鄉	壯圍鄉	員山鄉	冬山鄉	五結鄉	三星鄉	大同鄉	南澳鄉
總計	1,301	249	177	128	92	113	80	103	146	112	68	19	14
1 視覺障礙者	64	13	8	7	6	5	4	5	7	5	3	1	-
2 聽覺機能障礙者	123	22	18	13	9	9	6	9	15	11	7	2	2
3 平衡機能障礙者	5	1	1	-	-	1	-	-	1	1	-	-	-
4 聲音或語言機能障礙者	13	2	1	2	1	1	1	1	2	1	1	-	-
5 肢體障礙者	427	77	53	43	31	37	25	36	48	39	23	8	7
6 智能障礙者	102	15	12	10	8	10	7	10	12	10	6	2	-
7 重要器官失去功能者	149	31	21	14	10	14	10	11	13	13	9	2	1
8 顏面損傷者	5	2	2	1	-	-	-	-	-	-	-	-	-
9 植物人	5	-	2	2	-	-	-	-	1	-	-	-	-
10 失智症者	65	14	8	6	4	6	7	5	6	5	3	-	1
11 自閉症者	11	4	1	-	1	1	1	1	1	1	-	-	-
12 慢性精神病患者	152	32	21	15	11	13	10	11	18	12	7	1	1
13 多重障礙者	151	26	21	14	10	15	8	12	19	13	8	3	2
14 頑性(難治型)癲癇症者	5	2	2	-	-	-	-	1	-	-	-	-	-
15 因罕見疾病而致身心功能障礙者	4	2	1	-	-	-	-	-	1	-	-	-	-
16 其他障礙者	5	2	2	-	-	-	-	-	1	-	-	-	-
17 新制類別無法對應舊制類別者	15	4	3	1	1	1	1	1	1	1	1	-	-

表2-4 訪問結果

訪問結果	總計	百分比
總計	2,109	100.0
成功訪問	1,301	61.7
無人在家	376	17.8
受訪者不在	66	3.1
主要照顧者不在	5	0.2
受訪者拒訪(含家人拒訪)	136	6.4
電話號碼對，無此人	23	1.1
查無此地址	34	1.6
死亡	64	3.0
搬遷、住外縣市	80	3.8
其他	24	1.1

三、資料處理與分析

(一)與母體之差異檢定

資料經審查和複查後，根據母體的障礙類別、市鎮鄉、障礙等級、性別及年齡分配檢定樣本分配。檢定結果發現障礙類別、市鎮鄉、障礙等級、性別及年齡分配與母體結構皆無顯著差異，因此不進行加權調整。

表2-5 母體障礙類別結構差異檢定

障礙類別	樣本分配		母體分配		卡方檢定
	樣本數	百分比	母體數	百分比	
總計	1,301	100.0	31,667	100.0	卡方值=0.96 < 26.30(自由度16，顯著水準5%) 在5%顯著水準下，樣本與母體的障礙類別分配沒有顯著差異。
視覺障礙者	64	4.9	1,571	5.0	
聽覺機能障礙者	123	9.5	3,024	9.5	
平衡機能障礙者	5	0.4	101	0.3	
聲音或語言機能障礙者	13	1.0	322	1.0	
肢體障礙者	427	32.8	10,501	33.2	
智能障礙者	102	7.8	2,450	7.7	
重要器官失去功能者	149	11.5	3,643	11.5	
顏面損傷者	5	0.4	112	0.4	
植物人	5	0.4	67	0.2	
失智症者	65	5.0	1,585	5.0	
自閉症者	11	0.8	275	0.9	
慢性精神病患者	152	11.7	3,706	11.7	
多重障礙者	151	11.6	3,696	11.7	
頑性(難治型)癲癇症者	5	0.4	127	0.4	
因罕見疾病而致身心功能障礙者	4	0.3	25	0.1	
其他障礙者	5	0.4	76	0.2	
新制類別無法對應舊制類別者	15	1.2	386	1.2	

表2-6 母體市鎮鄉別結構差異檢定

市鎮鄉別	樣本分配		母體分配		卡 方 檢 定
	樣本數	百分比	母體數	百分比	
總 計	1,301	100.0	31,667	100.0	卡方值=2.31 < 19.68 (自由度11，顯著水準5%) 在5%顯著水下，樣本與母體的市鎮鄉別分配沒有顯著差異。
宜蘭市	249	19.1	5,872	18.5	
羅東鎮	177	13.6	4,154	13.1	
蘇澳鎮	128	9.8	3,157	10.0	
頭城鎮	92	7.1	2,263	7.1	
礁溪鄉	113	8.7	2,738	8.6	
壯圍鄉	80	6.1	2,007	6.3	
員山鄉	103	7.9	2,528	8.0	
冬山鄉	146	11.2	3,478	11.0	
五結鄉	112	8.6	2,791	8.8	
三星鄉	68	5.2	1,693	5.3	
大同鄉	19	1.5	531	1.7	
南澳鄉	14	1.1	455	1.4	

表2-7 母體障礙等級結構差異檢定

障礙等級	樣本分配		母體分配		卡 方 檢 定
	樣本數	百分比	母體數	百分比	
總 計	1,301	100.0	31,667	100.0	卡方值=0.41 < 7.81 (自由度3，顯著水準5%) 在5%顯著水準下，樣本與母體的障礙等級分配沒有顯著差異。
極重度	135	10.4	3,239	10.2	
重度	205	15.8	5,041	15.9	
中度	419	32.2	9,974	31.5	
輕度	542	41.7	13,413	42.4	

表2-8 母體性別結構差異檢定

性別	樣本分配		母體分配		卡 方 檢 定
	樣本數	百分比	母體數	百分比	
總 計	1,301	100.0	31,667	100.0	卡方值=0.55 < 3.84 (自由度1，顯著水準5%) 在5%顯著水準下，樣本與母體的性別分配沒有顯著差異。
男	724	55.6	17,299	54.6	
女	577	44.4	14,368	45.4	

表2-9 母體年齡別結構差異檢定

年齡別	樣本分配		母體分配		卡方檢定
	樣本數	百分比	母體數	百分比	
總計	1,301	100.0	31,667	100.0	卡方值=3.47 < 12.59 (自由度6, 顯著水準5%) 在5%顯著水準下, 樣本與母體的年齡別分配沒有顯著差異。
未滿 15 歲	31	2.4	735	2.3	
15~未滿 25 歲	66	5.1	1,371	4.3	
25~未滿 35 歲	69	5.3	1,692	5.3	
35~未滿 45 歲	117	9.0	2,738	8.6	
45~未滿 55 歲	171	13.1	4,351	13.7	
55~未滿 65 歲	242	18.6	6,231	19.7	
65 歲以上	605	46.5	14,549	45.9	

(二)母體參數的推估

本次調查樣本採分層等機率隨機抽樣，母體參數可以如下估計：

$$Y_{hi} = \begin{cases} 1, & \text{第}h\text{層第}i\text{樣本具有某特徵} \\ 0, & \text{第}h\text{層第}i\text{樣本不具有某特徵} \end{cases}$$

$$I_{hi} = \begin{cases} 1, & \text{第}h\text{層第}i\text{樣本屬於某次群體} \\ 0, & \text{第}h\text{層第}i\text{樣本不屬於某次群體} \end{cases}$$

1.百分比之估計

某次群體具有某項特徵的百分比可估計如下：

$$\hat{P}_I = \frac{\sum_h \sum_i Y_{hi} I_{hi}}{\sum_h \sum_i I_{hi}}$$

2.百分比變異數之估計

調查的樣本係採分層隨機抽樣，變異數公式如下：

$$\hat{\sigma}_p^2 = \frac{1}{N^2} \sum_h \sum_i N_{hi}^2 \frac{\hat{P}_{hi}(1-\hat{P}_{hi})}{n_{hi}}$$

3.百分比的分析

(1)次數分配

根據各題加權的樣本比例進行比較選項間的差異，用下列 Z 檢定，檢驗兩個互斥選項間百分比(P_1 和 P_2)的差異：

$$Z_1 = \frac{\hat{P}_1 - \hat{P}_2}{\sqrt{\frac{1}{n}[\hat{P}_1 + \hat{P}_2 - (\hat{P}_1 - \hat{P}_2)^2]}}$$

(2)交叉分析

以各題與基本資料的交叉表來分析各題與其基本特徵間的相關。交叉表第一步採用卡方檢定。若交叉表的卡方顯著水準小於 5%，則認定兩變數間並非完全獨立。第二步是在有相關的交叉表內，以 Z 檢定找出有顯著差異的地方。檢視兩個獨立的次群體(Subgroups)對同一議題看法的百分比間的差異，我們採用下列的 Z 檢定。

$$Z_2 = \frac{\hat{P}_1 - \hat{P}_2}{\sqrt{\frac{\hat{P}_1(1-\hat{P}_1)}{n_1} + \frac{\hat{P}_2(1-\hat{P}_2)}{n_2}}}$$

(3)平均數分析

比較兩獨立平均數的差異時，用下列的 Z 檢定。

$$Z_3 = \frac{\hat{Y}_1 - \hat{Y}_2}{\sqrt{\hat{\sigma}_{\hat{Y}_1}^2 + \hat{\sigma}_{\hat{Y}_2}^2}}$$

其中， $\hat{\sigma}_{\hat{Y}_1}^2$ 和 $\hat{\sigma}_{\hat{Y}_2}^2$ 是兩平均數估計值 \hat{Y}_1 和 \hat{Y}_2 的估計變異數。

(4)題與題交叉分析

針對有關聯的題目做題項與題項的交叉分析，以檢演出題項間的相關程度。

(三)分析原則

1. 每一個統計資料分析必須經過正確的統計檢定。當我們並列無顯著差異估計時，我們必定聲明兩者之間的差異，在統計上並無顯著差異。
2. 因為身心障礙者類別較多，為防樣本數過少的障礙類別在統計上無法分析，所以本調查需做一些調整和補救（許玉雪、林建宏，2008）將成功訪問數未達 30 人合併為其他類別。因此報告內文分析障類類別時，將 17 個障類類別分成 9 大分類(在調查結果分析中，簡稱「障礙 9 大分類」)，分別為視覺障礙、聽覺障礙、肢體障礙者、智能障礙者、重要器官失去功能者、失智症者、慢性精神病患者、多重障礙者、其他類別進行統計上的檢定。

而其他類別(第 9 大分類)再區分為 3 分類，第 1 分類為平衡機能障礙者、聲音或語言機能障礙者、顏面損傷者，第 2 分類為植物人、自閉症者，第 3 分類為頑性(難治型)癲癇症者、因罕見疾病而致身心功能障礙者、其他障礙者、新制類別無法對應舊制類別者。其統計數據則列於統計結果表內。
3. 另考慮身心障礙者之認知與否，會影響其需求及狀況，所以又將障礙類別分為非認知障礙、認知障礙、慢性精神病患者、其他類別 4 大分類(在調查結果分析中，簡稱「障礙 4 大分類」)進行統計上的檢定。
4. 部分身心障礙者因健康狀況不佳，本問卷需要由照顧者協助回答，因此將非身心障礙者本人回答比例超過 60% 的障礙類別分成 1 組(見表 3-1)，稱為代答比率高(含平衡機能障礙者、智能障礙者、植物人、失智症者、自閉症者、多重障礙者、其他障礙者、新制類別無法對應舊制類別者等 8 類)，其餘類別則歸為另 1 組(含視覺障礙者、聽覺機能障礙者、聲音或語言機能障礙者、肢體障礙者、重要器官失去功能者、顏面損傷者、慢性精神病患者、頑性(難治型)癲癇症者、因罕見疾病而致身心功能障礙者等 9 類)，稱為代答比率低，報告內文分析以 2 組進行統計上的檢定。

(四)質化調查

為補充量化研究結果所無法發掘的內在經驗，本調查增加辦理焦點團體座談會，於 109 年 5 月 7 日邀請宜蘭縣政府相關部會人員、機構團體代表、民眾代表參與討論，並請本案計畫主持人邱滿艷副教授擔任焦點座談會主持人。座談會大致約為 2.5 小時，前 15 分鐘主持人開場，說明今天焦點座談會目的以及成員介紹。接著討論各題綱議題，主持人引導各參與者針對各題綱發言、總結。焦點座談會內容經過綜合性的整理分析，條列出重點供宜蘭縣政府參考。詳細結果詳見附件二。

第四節 抽樣誤差、信效度分析、研究限制

一、抽樣誤差及信賴區間

以樣本比例 \hat{P} 推估母體比例 P 在 $(1-\alpha)\%$ 信賴水準下之信賴區間(Confidence Interval) 為： $(\hat{P}-d, \hat{P}+d)$

其中， $d = Z_{(1-\alpha/2)} \sqrt{\hat{P}(1-\hat{P})/n}$ 為可能之抽樣誤差。

當 $\hat{P} = 0.5$ 時，比例之抽樣誤差最大。

本次調查總有效樣本數為 1,301 人，因此在 95% 信賴水準下，整體的估計百分比的最大抽樣誤差為 2.72%。

二、信效度分析

(一)問項內容

使用**社會福利服務措施及職業重建之需要度**等題進行信度及效度分析，總計 43 個問項，使用的題目如下：

- 1.身心障礙者專用停車位識別證
- 2.搭乘國內大眾運輸工具必要陪伴者優惠
- 3.進入公、民營風景區、康樂場所或文教設施必要陪伴者優惠
- 4.居家服務
- 5.生活重建
- 6.心理重建暨情緒支持服務
- 7.社區居住
- 8.婚姻及生育輔導
- 9.家庭托顧
- 10.日間照顧服務
- 11.社區日間作業設施
- 12.全日型住宿式照顧
- 13.課後照顧
- 14.自立生活支持服務
- 15.行為輔導
- 16.復康巴士
- 17.輔具服務
- 18.臨時及短期照顧服務
- 19.照顧者支持、研習、訓練
- 20.家庭關懷訪視服務

- 21.身心障礙者生涯轉銜暨個案管理服務
- 22.心智障礙者雙老家庭支持整合服務
- 23.手語翻譯及聽打服務
- 24.乾燥車
- 25.沐浴車
- 26.身心障礙者免費乘車
- 27.身心障礙者隱藏身份
- 28.預防迷失手鍊及布標
- 29.交通接送
- 30.居家無障礙環境改善服務
- 31.身心障礙生活補助
- 32.身心障礙者租賃房屋租金補助
- 33.身心障礙者首次購屋貸款利息補助
- 34.身心障礙者承租停車位及購買停車位貸款利息補貼
- 35.身心障礙者社會保險補助
- 36.身心障礙者假牙補助
- 37.一般性就業服務
- 38.支持性就業服務
- 39.庇護性就業服務
- 40.職業輔導評量
- 41.職業訓練
- 42.職務再設計
- 43.職業災害勞工主動服務

(二)信度分析

所謂信度是衡量沒有誤差的程度，也是測驗結果的一致性(consistency)程度。信度分析以 Cronbach alpha 的信度係數為檢試標準。分析結果發現 43 個題目 alpha 係數為 0.877，顯示本測驗是個可信的測驗。

(三)效度分析

效度是指衡量工具是否能真正衡量到研究者想要衡量的問題，即依據研究目的、內容及範圍檢定研究所做的衡量是否有效即稱為效度。本調查將以因素分析來檢驗測驗題目間的結構關係。在分析過程中，因子的提煉方式採用主成分分析法，分析過程採用最大變異轉換法(Varimax rotation)，設定標準為特徵值(eigenvalue)大於 1.0。另外，我們亦請計畫主持人邱滿艷副教授及身心障礙專家學者針對調查問卷進行專家效度。

就分析結果來看，43 個題目因素分析結果提煉出 8 個因子，解釋變異量為 68%。茲將上述 8 個因子暫命名為：(1)(日間)社區服務、(2)職業、(3)居家與住宿及配套、(4)利息與租金之補助、(5)外出與交通、(6)行動服務及保護、(7)照顧者服務、(8)現金補助。

表2-10 特徵值解釋的變異量

Component	Extraction Sums of Squared Loadings		
	Total	% of Variance	Cumulative %
1	7.822	18.190	18.190
2	6.258	14.555	32.744
3	4.079	9.485	42.230
4	2.755	6.408	48.638
5	2.590	6.022	54.660
6	2.392	5.562	60.222
7	1.614	3.753	63.975
8	1.613	3.750	67.725

表2-11 因素負荷量

構面	題目	因素							
		1	2	3	4	5	6	7	8
1 (日間) 社區 服務	7.社區居住	0.840	0.021	0.107	0.115	0.042	0.131	0.021	-0.027
	5.生活重建	0.802	0.054	0.107	0.129	0.059	0.107	0.042	-0.032
	15.行為輔導	0.795	0.062	0.058	0.133	0.037	0.062	0.193	0.010
	14.自立生活支持服務	0.776	0.155	0.086	0.156	0.008	0.007	0.139	0.052
	9.家庭托顧	0.731	-0.012	0.124	0.114	-0.009	0.062	-0.040	-0.064
	8.婚姻及生育輔導	0.730	0.132	-0.019	0.013	-0.171	0.233	0.040	0.105
	22.心智障礙者雙老家庭支持整合服務	0.711	0.013	0.036	0.187	0.056	0.094	0.450	-0.002
	23.手語翻譯及聽打服務	0.698	0.040	-0.008	0.184	-0.004	0.126	0.385	-0.022
	11.社區日間作業設施	0.693	0.006	0.320	0.099	0.061	0.046	-0.075	-0.010
	21.身心障礙者生涯轉銜暨個案管理服務	0.682	0.071	0.034	0.101	0.058	0.059	0.504	0.021
	13.課後照顧	0.682	0.128	-0.096	0.068	-0.098	0.023	0.039	-0.021
	6.心理重建暨情緒支持服務	0.602	0.004	-0.074	0.072	-0.009	0.011	-0.121	-0.004
2 職業	40.職業輔導評量	0.102	0.953	-0.051	0.055	-0.002	0.028	0.018	0.003
	42.職務再設計	0.100	0.952	-0.052	0.058	0.000	0.022	0.017	0.000
	41.職業訓練	0.076	0.949	-0.063	0.056	0.027	0.014	0.023	0.014
	39.庇護性就業服務	0.060	0.935	-0.065	0.056	0.043	-0.002	0.014	0.049
	38.支持性就業服務	0.040	0.924	-0.079	0.052	0.061	-0.021	0.000	0.081
	43.職業災害勞工主動服務	0.088	0.913	-0.058	0.093	-0.019	0.059	0.012	-0.066
	37.一般性就業服務	0.012	0.859	-0.097	0.056	0.066	0.004	0.007	0.40

表2-11 因素負荷量(續)

構面	題目	因素							
		1	2	3	4	5	6	7	8
3 居家與 住宿及 配套	18.臨時及短期照顧服務	0.097	-0.054	0.766	-0.042	-0.036	0.189	0.043	0.044
	16.復康巴士	0.038	-0.070	0.736	-0.030	0.038	0.133	0.120	0.039
	4.居家服務	0.106	-0.100	0.711	0.013	0.011	0.054	0.046	-0.003
	10.日間照顧服務	0.353	-0.055	0.669	0.089	-0.018	0.011	-0.211	-0.055
	17.輔具服務	-0.144	-0.094	0.657	-0.097	-0.014	0.013	0.240	0.144
	29.交通接送	-0.003	-0.066	0.612	0.076	0.109	0.369	-0.021	0.154
	30.居家無障礙環境改善服務	0.000	-0.009	0.516	0.240	0.076	0.323	0.152	0.179
4 利息與 租金之 補助	12.全日型住宿式照顧	0.369	-0.094	0.443	0.031	-0.248	-0.090	-0.261	0.125
	33.身心障礙者首次購屋貸款利息 補助	0.304	0.126	0.011	0.870	0.084	0.082	0.056	0.044
	34.身心障礙者承租停車位及購買 停車位貸款利息補貼	0.325	0.108	-0.024	0.831	0.086	0.130	0.097	0.049
5 外出與 交通	32.身心障礙者租賃房屋租金補助	0.260	0.166	0.043	0.826	0.067	0.041	0.020	0.068
	3.進入公、民營風景區、康樂場所 或文教 設施必要陪伴者優惠	-0.007	0.099	-0.033	0.036	0.921	-0.060	-0.021	-0.040
	2.搭乘國內大眾運輸工具必要陪伴 者優惠	0.005	0.097	-0.036	0.029	0.918	-0.032	-0.050	-0.016
	1.身心障礙者專用停車位識別證	-0.091	-0.082	0.099	0.042	0.614	-0.092	0.156	-0.051
6 行動 服務及 保護	26.身心障礙者免費乘車	0.278	0.111	-0.029	0.222	0.409	0.153	-0.036	0.024
	24.乾燥車	0.241	0.069	0.204	0.019	-0.137	0.790	0.129	0.028
	25.沐浴車	0.078	0.038	0.413	-0.027	-0.151	0.748	0.043	0.066
	28.預防迷失手鍊及布標	0.332	-0.005	0.203	0.272	0.084	0.560	0.032	-0.029
7 照顧者 服務	27.身心障礙者隱藏身份	0.400	0.053	0.127	0.401	0.090	0.529	0.052	-0.025
	20.家庭關懷訪視服務	0.375	0.007	0.197	0.076	-0.014	0.112	0.575	-0.015
	19.照顧者支持、研習、訓練	0.467	0.060	0.271	0.086	0.095	0.101	0.523	-0.012
8 現金 補助	35.身心障礙者社會保險補助	-0.084	0.049	0.092	-0.007	-0.048	0.074	0.028	0.845
	31.身心障礙生活補助	0.083	0.074	0.171	0.105	-0.067	-0.029	-0.017	0.780
	36.身心障礙者假牙補助	-0.071	-0.119	0.299	0.135	0.334	0.304	-0.207	0.368

註：使用社會福利服務措施及職業重建之需要度等43個題目進行分析，而各構面內題目序號的排序係以因素負荷量之大小排序。

三、研究限制

本研究調查對象為身心障礙者，如為植物人、失智症者、精神障礙或其他心智缺陷致不能為意思表示或不能辨識其意思表示者，無法自行回答問卷，因此本次調查完全由身心障礙者本人回答問卷者占 43%，大部分由身心障礙者本人回答問卷者占 2%，大部分非身心障礙者本人回答問卷者占 55%。因此若以全體樣本分析，勢必會產生「社會福利、職業重建狀況及需求」，會偏向主要照顧者的認知度與需要度。

為因應上述的現象所造成的可能偏差，本調查分析時，特別再將所有的樣本分成兩組予以檢視。第 1 組-將非身心障礙者本人回答比例超過 60%的障礙類別(見表 3-1)，稱為代答比率高(含平衡機能障礙者、智能障礙者、植物人、失智症者、自閉症者、多重障礙者、其他障礙者、新制類別無法對應舊制類別者等 8 類)，其餘類別則歸為第 2 組(含視覺障礙者、聽覺機能障礙者、聲音或語言機能障礙者、肢體障礙者、重要器官失去功能者、顏面損傷者、慢性精神病患者、頑性(難治型)癲癇症者、因罕見疾病而致身心功能障礙者等 9 類)，稱為代答比率低，報告內文相關的分析以 2 組進行統計上的檢定。

第三章 調查結果

本章按照問卷的順序及內容論述，共分為九節。第一節為基本生活狀況、第二節為社會福利狀況及需求、第三節為健康、醫療狀況及需求、第四節為教育現況、第五節為工作狀況及需求、第六節為經濟狀況、第七節為政治、社會參與及自我決定狀況、第八節為交通使用情形，針對身心障礙者進行整體分析及各障別分析。第九節為開放式題目呈現還需的福利服務措施。

第一節 樣本資料與基本生活狀況

一、調查表填答者與代答者身分

本次調查，大部分非身心障礙者本人回答占 55%，全部由身心障礙者本人回答占 43%，大部分由身心障礙者本人回答占 2%；就障礙類別觀察，視覺障礙者、肢體障礙者、重要器官失去功能者、頑性(難治型)癲癇症者、因罕見疾病而致身心功能障礙者由身心障礙者本人回答皆超過 5 成；而障礙等級越重由他人代答的比率越高。

表 3-1 填答者身分

單位：%

項目別	填答者			總和
	全部由身心障礙者本人回答	大部分由身心障礙者本人回答	大部分非身心障礙者本人回答	
總和	43.4	1.6	55.0	100.0
障礙類別				
視覺障礙者	50.0	3.1	46.9	100.0
聽覺機能障礙者	41.5	4.9	53.7	100.0
平衡機能障礙者	20.0	-	80.0	100.0
聲音或語言機能障礙者	38.5	7.7	53.8	100.0
肢體障礙者	57.1	1.6	41.2	100.0
智能障礙者	33.3	1.0	65.7	100.0
重要器官失去功能者	53.0	-	47.0	100.0
顏面損傷者	40.0	-	60.0	100.0
植物人	-	-	100.0	100.0
失智症者	23.1	-	76.9	100.0
自閉症者	9.1	-	90.9	100.0
慢性精神病患者	46.1	2.0	52.0	100.0
多重障礙者	13.9	0.7	85.4	100.0
頑性(難治型)癲癇症者	60.0	-	40.0	100.0
因罕見疾病而致身心功能障礙者	75.0	-	25.0	100.0
其他障礙者	-	-	100.0	100.0
新制類別無法對應舊制類別者	20.0	-	80.0	100.0
障礙等級				
極重度	29.6	-	70.4	100.0
重度	22.0	2.0	76.1	100.0
中度	43.2	2.1	54.7	100.0
輕度	55.0	1.5	43.5	100.0

而大部分非身心障礙者本人回答者中，填答者 32% 為身心障礙者之子女(含媳婦)，26% 為父母(含配偶或同居人之父母)，20% 為配偶或同居人。

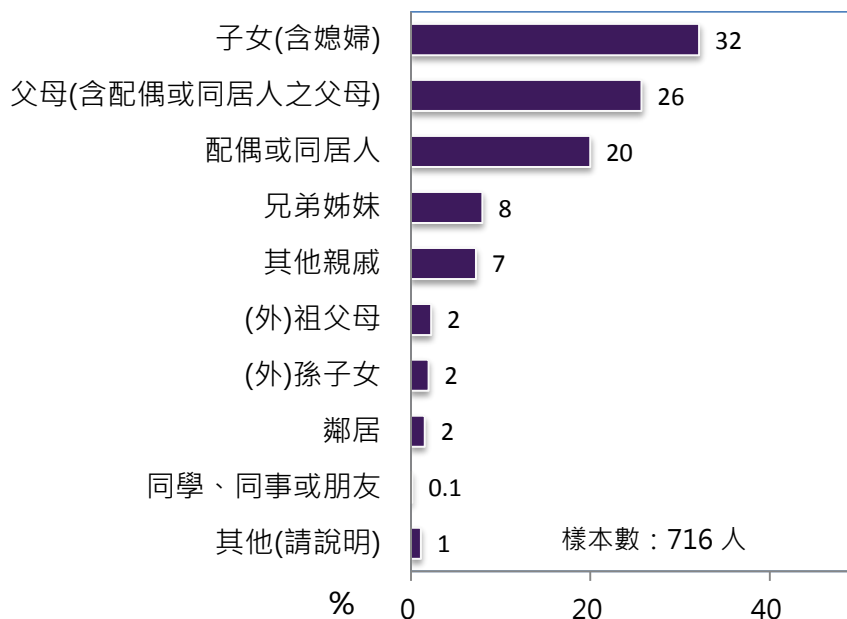


圖3-1 代答者身分

二、身心障礙者居住之市鎮鄉

身心障礙者居住之市鎮鄉以宜蘭市占 19% 最高，羅東鎮之 14% 次之。

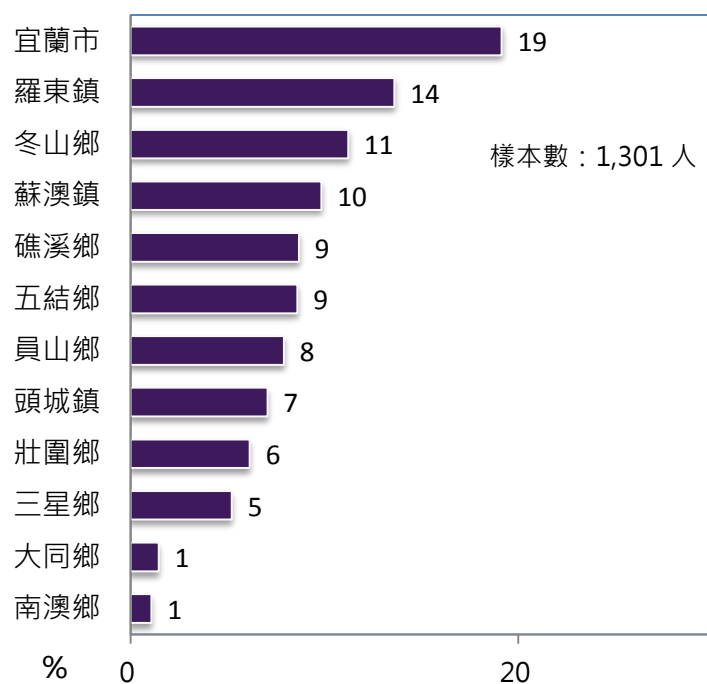


圖3-2 市鎮鄉

三、身心障礙者性別

男性占 56%，女性占 44%。和 105 年身心障礙者生活狀況及需求調查(衛生福利部，2016)的身心障礙者比，後者的男性占 57%，女性占 43%，差不多。

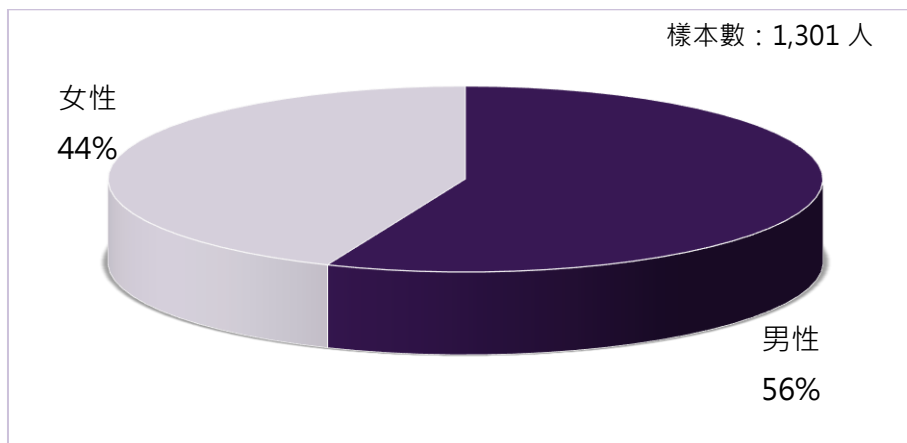


圖3-3 性別

四、身心障礙者年齡

身心障礙者 65 歲以上者占 47%，55~未滿 65 歲占 19%、45~未滿 55 歲占 13%，而以未滿 15 歲者占 2%最低。

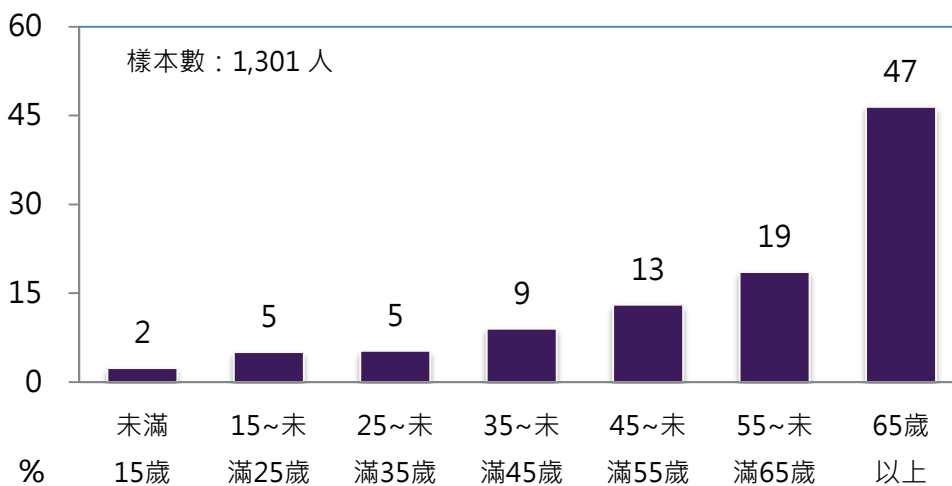


圖3-4 年齡

五、身心障礙者障礙類別

以肢體障礙者最高，占 33%。

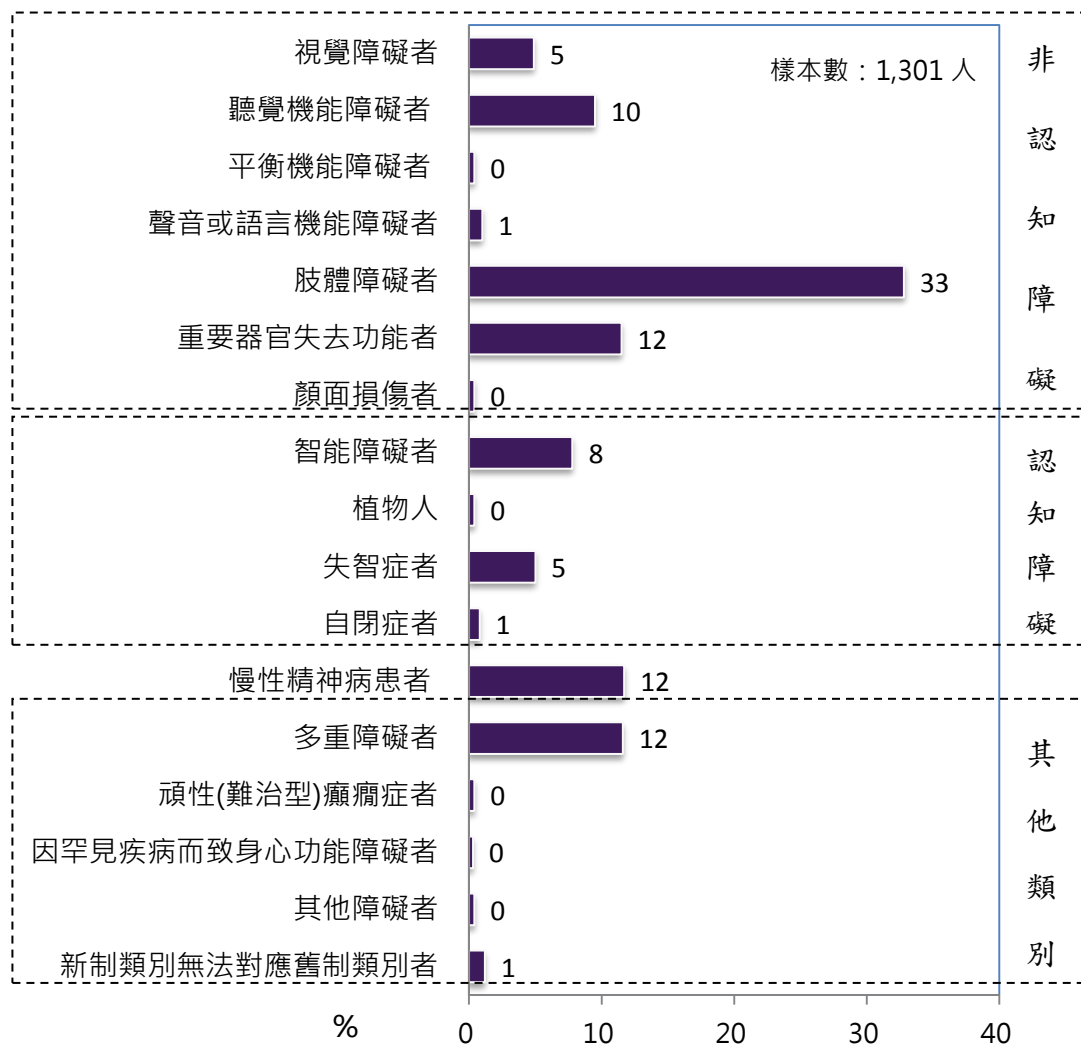


圖3-5 障礙類別

交叉分析顯示，障礙 4 大分類與其性別、年齡、婚姻狀況、福利身分別、有無子女有顯著相關，分述如下：(詳見統計表 1)

- (1)性別：非認知障礙的比率，以男性之 63% 高於女性之 57%；慢性精神病患則以女性之 15% 高於男性之 9%。
- (2)年齡：非認知障礙的比率隨年齡的提高而遞增，由 15 歲以下者之 23% 增至 65 歲以上者之 73%；認知障礙的比率，以未滿 35 歲者高於其他年齡者，均達 38% 以上；慢性精神病患的比率，以 35~未滿 55 歲者的 27% 較高；其他類別的比率，以未滿 25 歲較高，均達 30% 以上。

- (3)婚姻狀況：非認知障礙的比率，以有配偶或同居者的 74%、喪偶的 67%最高，未婚者的 27%最低；認知障礙、其他類別障礙的比率，皆以未婚者分別占 31%、23%較高；而慢性精神病患的比率，以離婚或分居者的 28%最高，其次為未婚者的 17%。
- (4)福利身分別：非認知障礙的比率，以一般民眾的 66%最高，其次為未達 2.5 倍生活費者的 51%；慢性精神病患的比率，以低收入戶占 32%最高，一般民眾的 8%最低。
- (5)有無子女：非認知障礙的比率，以有子女者之 70%高於沒有子女之 31%，認知障礙、慢性精神病患、其他類別的比率，皆是沒有子女者高於有子女者。

六、身心障礙者障礙等級

有 42% 的身心障礙者屬於輕度障礙，中度障礙占 32%，重度障礙占 16%，而極重度障礙占 10% 最低。和 105 年身心障礙者生活狀況及需求調查(衛生福利部，2016) 的身心障礙者比，後者的輕度占 40%，中度占 37%，重度占 15%，極重度占 8%，結構類似。

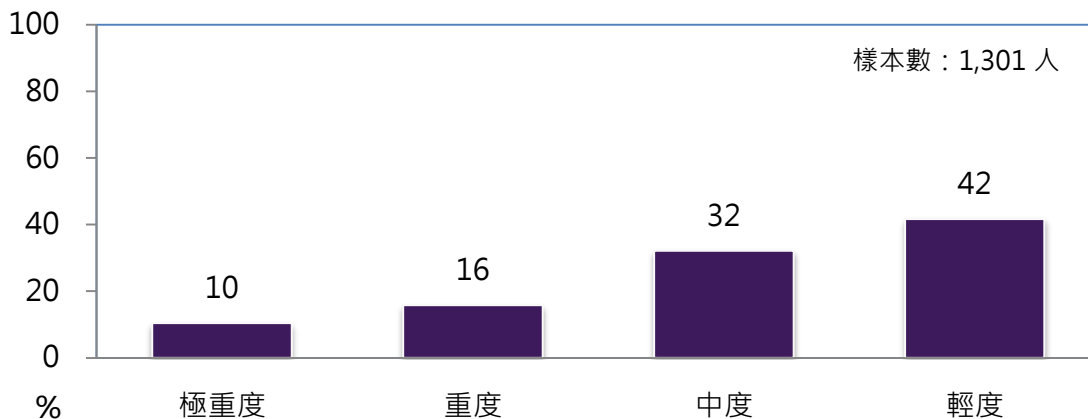


圖3-6 障礙等級

交叉分析顯示，障礙等級與其婚姻狀況、福利身分別、障礙 9 大分類、障礙 4 大分類有顯著相關，分述如下：(詳見統計表 2)

- (1) 婚姻狀況：極重度的比率，以未婚者的 13%、喪偶者的 12% 較高；輕度的比率，以有配偶或同居占 48% 較高。
- (2) 福利身分別：極重度的比率，以中低收入戶的 23% 較高；重度的比率，以低收入戶的 27% 較高；輕度的比率，以一般民眾的 44%、未達 2.5 倍生活費者的 38% 較高。
- (3) 障礙 9 大分類：極重度的比率，以重要器官失去功能者的 41%、多重障礙者的 34% 較高；重度者的比率，以多重障礙者的 36%、視覺障礙者的 30% 較高；中度者的比率，以慢性精神病患者的 53% 較高，而輕度者以聽覺機能障礙者的 60%、其他類別的 56%、肢體障礙者的 54% 較高。
- (4) 障礙 4 大分類：極重度、重度的比率皆以其他類別者最高，分別占 29%、32%，而輕度者的比率，以非認知障礙 50% 最高。

七、造成身心障礙的主要原因

造成身心障礙之主要原因以後天疾病占 48% 最多。和 103 年宜蘭縣身心障礙者生活狀況與福利需求評估調查比較，後天疾病的比率增加 8 個百分點。較 105 年衛生福利部身心障礙者生活狀況及需求調查的 59% 少 11 個百分點。

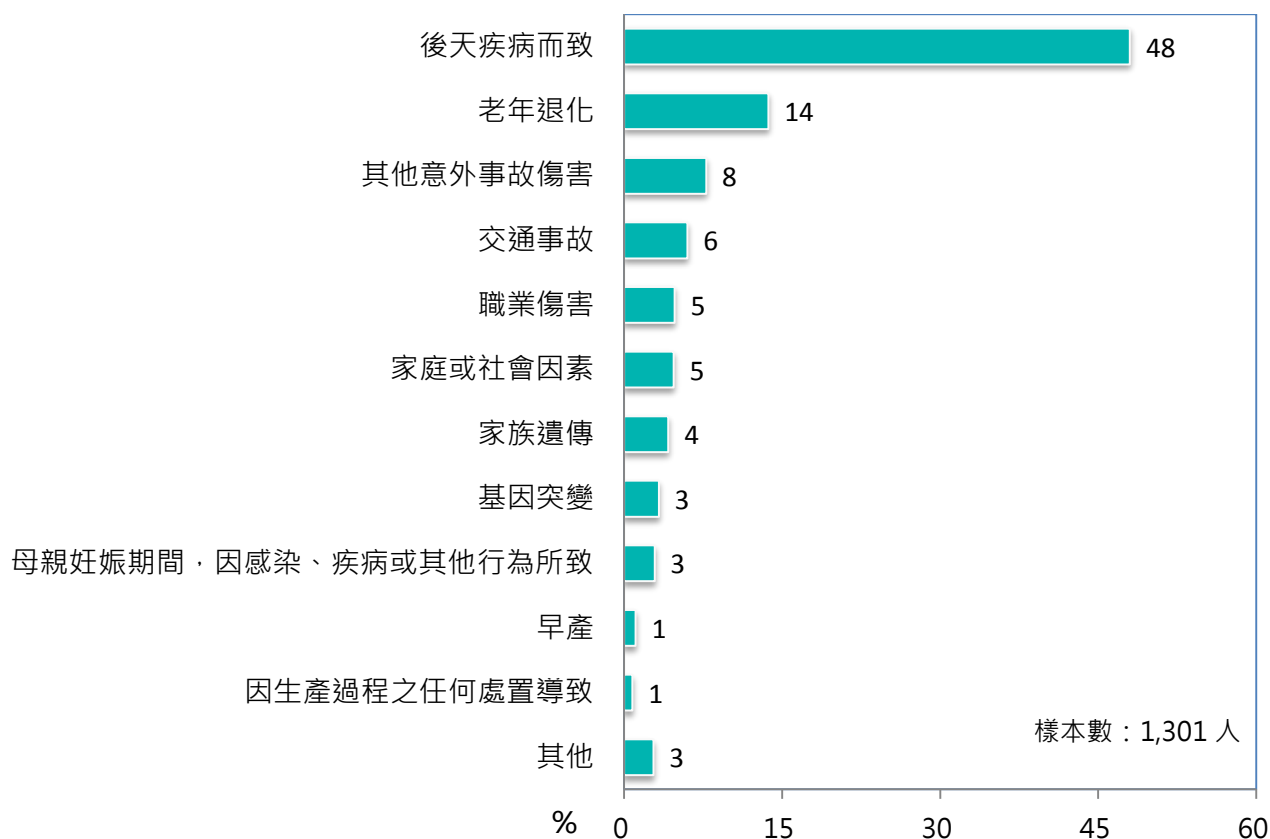


圖3-7 造成身心障礙的主要原因

交叉分析顯示，造成身心障礙的主要原因與其性別、年齡、婚姻狀況、障礙 9 大分類、障礙 4 大分類、障礙等級及市鎮鄉有顯著相關，分述如下：(詳見統計表 3)

1. 性別：造成身心障礙的主要原因為「職業傷害」、「其他意外事故傷害」的比率，以男性高於女性(7%比 2%、10%比 5%)，而「老年退化」、「家庭或社會因素」的比率，則以女性高於男性(17%比 11%、6%比 3%)。
2. 年齡：造成身心障礙的主要原因為「家族遺傳」的比率，以未滿 35 歲者較高，各組別均達 15% 以上；「基因突變」的比率，以 15~未滿 25 歲者之 23% 較高；「早產」、「母親妊娠期間，因感染、疾病或其他行為所致」的比率，以未滿 15 歲者較高，分別為 13%、19%；「後天疾病而致」的比率，以 55~未滿 65 歲者之 60% 較高，而「老年退化」的比率，65 歲

以上者之 28% 最高。

3. 婚姻狀況：造成身心障礙的主要原因為「家族遺傳」、「基因突變」的比率，以未婚者最高，分別為 12%、10%；「老年退化」的比率，以喪偶者之 32% 最高。
4. 障礙 9 大分類：造成身心障礙的主要原因為「家族遺傳」、「基因突變」的比率，以智能障礙者較高，分別為 23%、12%；「後天疾病而致」的比率，以重要器官失去功能者的 80% 最高；「老年退化」的比率，以失智症者之 55% 最高，而「交通事故」的比率，以肢體障礙者之 14% 較高。
5. 障礙 4 大分類：「家族遺傳」、「老年退化」的比率，以認知障礙較高，分別為 13%、20%；「後天疾病而致」的比率，以認知障礙之 28% 最低，而「家庭或社會因素」的比率，則以慢性精神病患者之 34% 最高。
6. 障礙等級：造成身心障礙的主要原因為「後天疾病而致」的比率，以極重度者之 61% 明顯高於其他等級者。
7. 市鎮鄉：造成身心障礙的主要原因為「後天疾病而致」的比率，以居住在三星鄉者之 78% 最高；「老年退化」的比率，以居住在大同鄉之 26%、頭城鎮之 24% 較高，而「其他意外事故傷害」的比率，以居住在冬山鄉之 19% 較高。

八、身心障礙發生時的年齡

身心障礙發生時的年齡，以 65 歲以上者占 22% 最高。和 105 年衛生福利部身心障礙者生活狀況及需求調查的結果相仿。

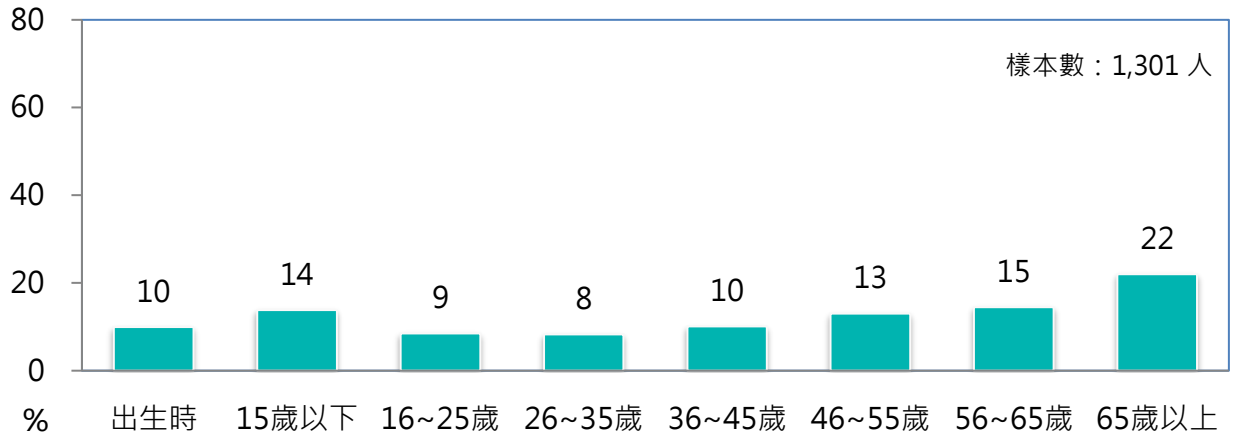


圖3-8 身心障礙發生時的年齡

交叉分析顯示，身心障礙發生時的年齡與其性別、年齡、教育程度、婚姻狀況、福利身分別、有無子女、障礙 9 大分類及障礙 4 大分類有顯著相關，分述如下：(詳見統計表 4)

1. 性別：身心障礙發生時的平均年齡，以女性之 47 歲高於男性之 43 歲。
2. 年齡：身心障礙者年齡越高，身心障礙發生時的平均年齡越高，由未滿 15 歲者之 3 歲增至 65 歲以上者之 63 歲。
3. 教育程度：身心障礙發生時的平均年齡，以不識字(六歲以上)、自修(識字)(六歲以上)、國小者最高，皆超過 53 歲。
4. 婚姻狀況：身心障礙發生時的平均年齡，以喪偶者之 62 歲最高，其次為有配偶或同居之 49 歲。
5. 福利身分別：身心障礙發生時的平均年齡，以一般民眾之 51 歲高於其他身分者。
6. 有無子女：身心障礙發生時的平均年齡，以有子女者之 52 歲高於無子女者之 21 歲。
7. 障礙 9 大分類：身心障礙發生時的平均年齡，以失智症者之 69 歲最高，智能障礙者之 13 歲最低。
8. 障礙 4 大分類：身心障礙發生時的平均年齡，以非認知障礙之 50 歲最高，慢性精神病患者之 32 歲最低。

九、身心障礙者的福利身分別

7成4的身心障礙者福利身分別為一般民眾，低收入戶占5%，中低收入戶占2%，未達2.5倍生活費者占19%。

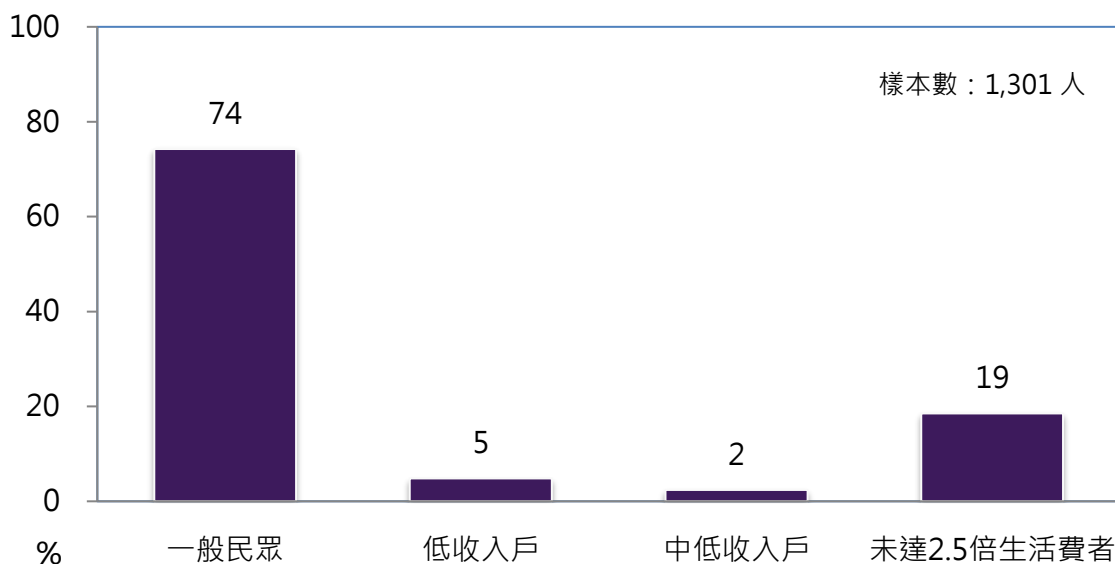


圖3-9 福利身分別

十、身心障礙者的婚姻狀況

身心障礙者的婚姻狀況，以有配偶或同居的50%最高，未婚者占24%、喪偶者占19%，而離婚或分居者占7%。

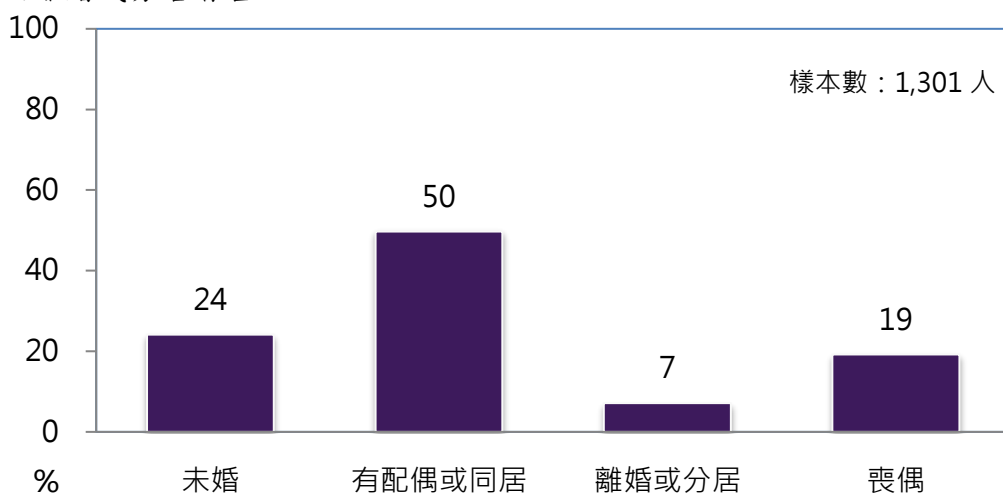


圖3-10 婚姻狀況

十一、身心障礙者的子女狀況

有子女者的心身障礙者占 75%，沒有子女者占 25%。

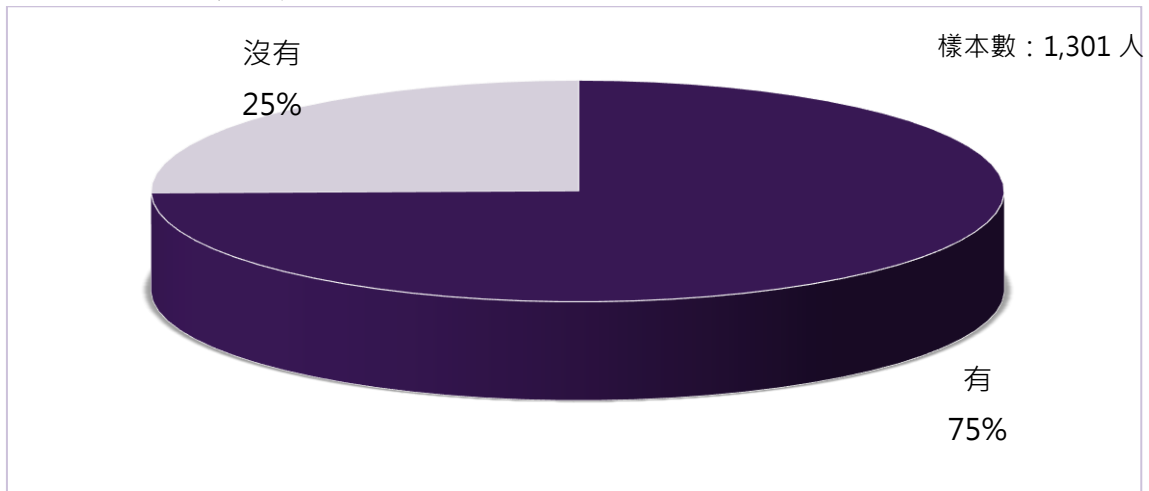


圖3-11 是否有子女

十二、身心障礙者目前居住地點

93%的身心障礙者目前居住家宅，7%居住於機構。和 103 年宜蘭縣身心障礙者生活狀況與福利需求評估調查、105 年衛生福利部身心障礙者生活狀況及需求調查、106 年臺南市智能障礙者生活狀況及福利需求調查的結果相仿。

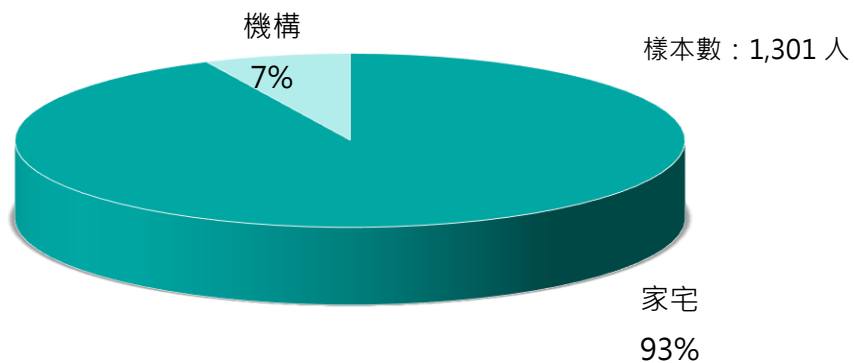


圖3-12 身心障礙者目前居住地點

交叉分析顯示，身心障礙者居住地點與其婚姻狀況、障礙 9 大分類、障礙 4 大分類及障礙等級有顯著相關，分述如下：(詳見統計表 5)

1. 婚姻狀況：居住於家宅的比率，以有配偶或同居者之 96% 高於其他狀況者。
2. 障礙 9 大分類：居住於機構的比率，以多重障礙者、失智症者、慢性精神病患者較高，皆超過 14%。

3. 障礙 4 大分類：居住於機構的比率，以慢性精神病患者、其他類別者較高，皆超過 13%。

4. 障礙等級：居住於家宅的比率，以輕、中度障礙者較高，皆超過 93%，換句話說，住在機構的比率以重度、極重度障礙者較高。

十三、居住在家宅之身心障礙者

(一) 居住於家宅者之住宅類型

居住於家宅之身心障礙者，73% 居住於無電梯透天樓房住宅，其次是平房的 17%，有電梯集合式住宅、無電梯集合式住宅、有電梯透天樓房則在 5% 及以下。與 103 年宜蘭縣身心障礙者生活狀況與福利需求評估調查比較，居住於無電梯透天樓房住宅的比率增加 9 個百分點。與 105 年衛生福利部身心障礙者生活狀況及需求調查的身心障礙者比較，居住於無電梯透天樓房住宅的比率較衛服部調查的 53% 高出 20 個百分點。與 106 年臺南市智能障礙者生活狀況及福利需求調查比較，若篩選智能障礙類，居住於無電梯透天樓房住宅的比率為 61%，與臺南市調查的 68% 無顯著差異。

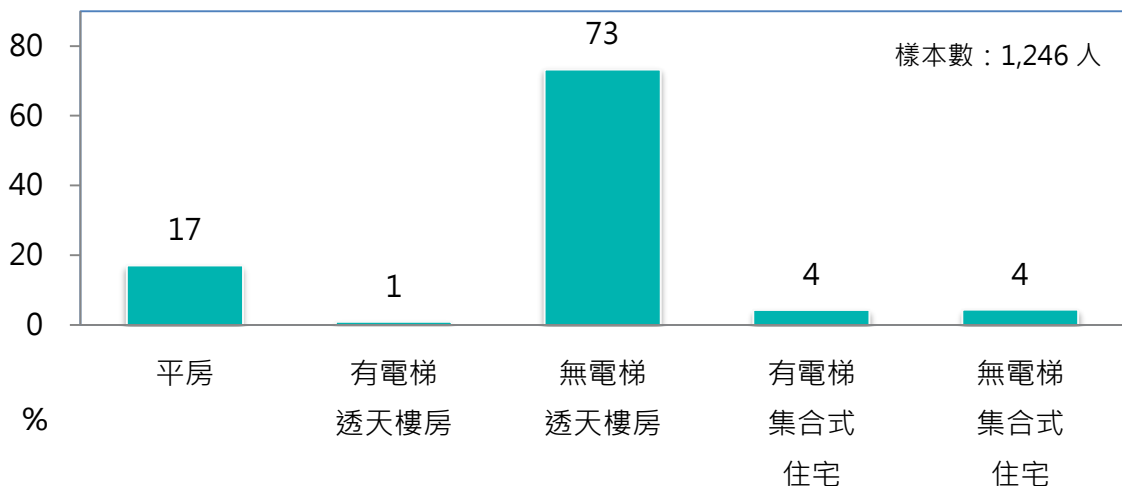


圖3-13 居住於家宅者之住宅類型

交叉分析顯示，居住於家宅者之住宅類型與其福利身分別、障礙 9 大分類及市鎮鄉有顯著相關，分述如下：(詳見統計表 6)

1. 福利身分別：居住在平房的比率，以低收入戶之 36% 高於其他身分者；居住在無電梯透天樓房的比率，以一般民眾之 76% 最高，其次為未達 2.5 倍生活費者之 68%。

2. 障礙9大分類：居住在平房的比率，以智能障礙者之 29%、肢體障礙者之 23% 最高。
3. 市 鎮 鄉：居住在平房的比率，以大同鄉、三星鄉、南澳鄉最高，皆超過 78%，居住在無電梯透天樓房的比率，以壯圍鄉之 96%、蘇澳鎮之 93% 最高。

(二)身心障礙者之同住家人(可複選)

居住於家宅之身心障礙者，51%與子女(含媳婿)同住，其次是配偶或同居人(48%)，再其次為與母親住(含配偶或同居人的母親)(24%)。同住狀況與 103 年宜蘭縣身心障礙者生活狀況與福利需求評估調查、105 年衛生福利部身心障礙者生活狀況及需求調查的結果相仿。若篩選智能障礙者來看，與 106 年臺南市智能障礙者生活狀況及福利需求調查比較，與父親或母親(含配偶或同居人的父母親)居住的比率相似，近 6 成。

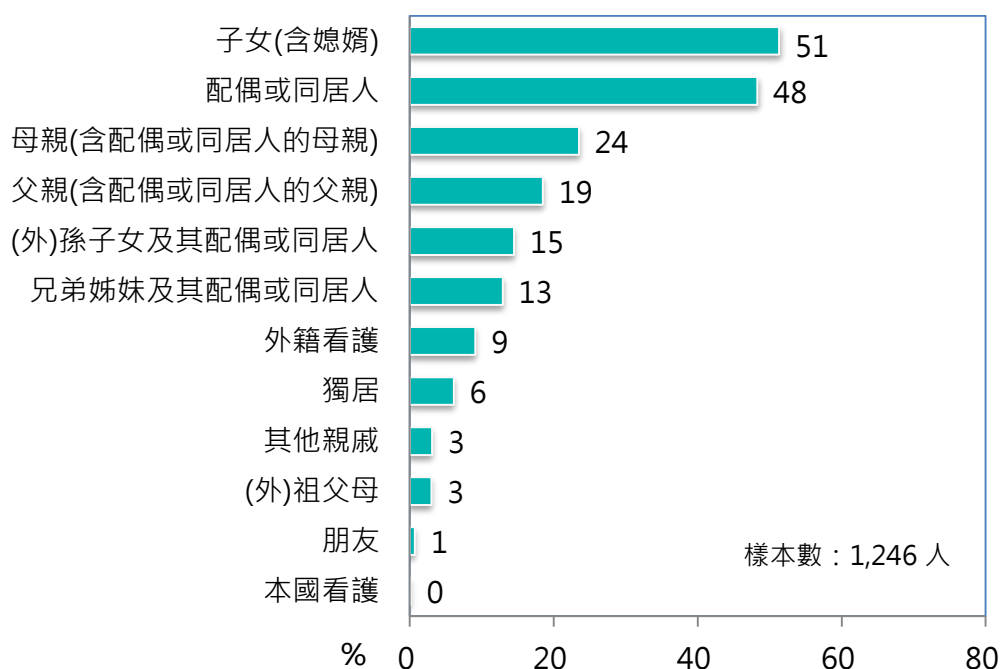


圖3-14 身心障礙者之同住家人(可複選)

交叉分析顯示，身心障礙者之同住家人與其性別、年齡、婚姻狀況、福利身分別、有無子女、障礙9大分類障礙及4大分類有顯著相關，分述如下：(詳見統計表7)

1. 性別：男性身障者與配偶或同居人、其他親戚同住的比率高於女性，而女性與子女(含媳婿)、(外)孫子女及其配偶或同居人、外籍看護同住的比率高於男性。
2. 年齡：和配偶或同居人同住的比率，以 55~未滿 65 歲者的 67% 最高；和父親、母親(含配偶或同居人的父、母親)同住的比率，皆隨著年齡的提高而遞減，和子女(含媳婿)同住的比率則隨年齡越高而遞增；和兄弟姊妹及其

配偶或同居人同住的比率，以 25~未滿 35 歲者的 52% 最高；和(外)祖父母同住的比率以未滿 25 歲最高，而和(外)孫子女及其配偶或同居人的比率以 65 歲以上的 27% 最高。

3. 婚姻狀況：和父、母親(含配偶或同居人的父、母親)、兄弟姊妹及其配偶或同居人、(外)祖父母同住的比率，皆以未婚者最高，分別占 61%、71%、44%、12%；獨居的比率，以離婚或分居者的 25% 最高，和子女(含媳婿)、(外)孫子女及其配偶或同居人、外籍看護同住的比率，皆以喪偶者最高。
4. 福利身分別：和配偶或同居人、子女(含媳婿)、(外)孫子女及其配偶或同居人同住的比率，皆以一般民眾最高，分別占 54%、58%、18%；而和兄弟姊妹及其配偶或同居人同住的比率，以中低收入戶之 37%、低收入戶之 32% 較高。
5. 有無子女：和配偶或同居人、子女(含媳婿)、(外)孫子女及其配偶或同居人、外籍看護同住的比率，皆以有子女者高於沒有子女者；而和父、母親(含配偶或同居人的父、母親)、兄弟姊妹及其配偶或同居人、(外)祖父母、其他親戚同住的比率，皆以沒有子女者高於有子女者。
6. 障礙 9 大分類：和父、母親(含配偶或同居人的父、母親)同住的比率，以智能障礙者、其他類別者最高；和兄弟姊妹及其配偶或同居人同住的比率，以智能障礙者的 44% 最高，而和外籍看護同住的比率，以失智症者的 32% 最高。
7. 障礙 4 大分類：和配偶或同居人、子女(含媳婿)、(外)孫子女及其配偶或同居人同住的比率，皆以非認知障礙者最高，和父、母親(含配偶或同居人的父、母親)、兄弟姊妹及其配偶或同居人、(外)祖父母同住的比率，皆以認知障礙者最高。

十四、居住在機構之身心障礙者

(一)居住的機構類別

居住於機構之身心障礙者，以住在長期照顧機構(含養護機構、護理之家)的比率最高，占 76%，精神復健機構占 13%，身心障礙福利服務機構(含社區家園)占 10%，特殊教育學校占 1%。與 103 年宜蘭縣身心障礙者生活狀況與福利需求評估調查比較，住在長期照顧機構的比率(84%)相似。與 105 年衛生福利部身心障礙者生活狀況及需求調查比較，住在長期照顧機構的比率較衛服部的結果(59%)低 17 個百分點。106 年臺南市智能障礙者生活狀況及福利需求調查，以住在身心障礙福利服務機構的比率最高(75%)，其次是長期照顧機構(含養護機構、護理之家)的 19%。

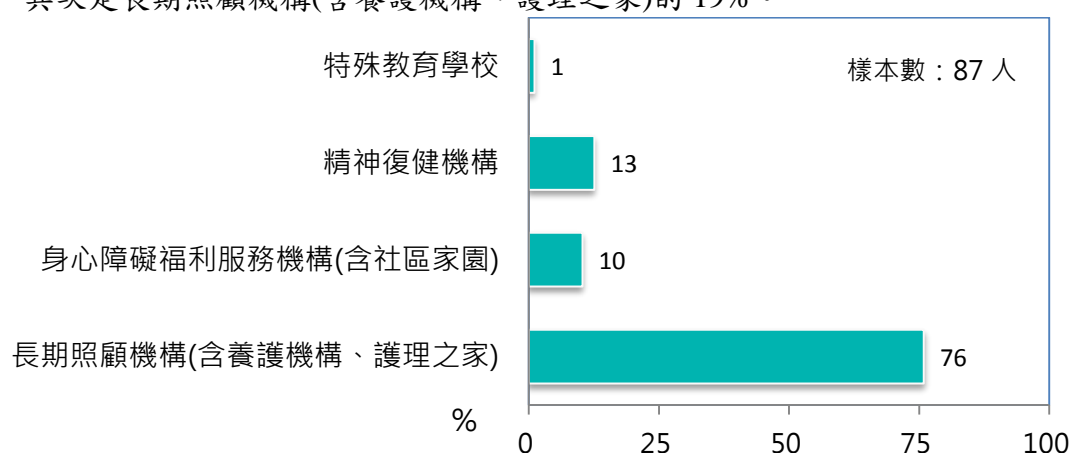


圖3-15 居住的機構類別

交叉分析顯示，身心障礙者居住的機構類別與基本資料皆無顯著相關。(詳見統計表 8)

(二)居住的機構性質

居住於機構之身心障礙者，74%居住於私立機構，公立占 22%，公設民營則占 5%。與 103 年宜蘭縣身心障礙者生活狀況與福利需求評估調查比較，住在私立機構的比率(58%)增加 17 個百分點。與 105 年衛生福利部身心障礙者生活狀況及需求調查比較，住在私立機構的比率較衛服部的結果(66%)高出 8 個百分點。與 106 年臺南市智能障礙者生活狀況及福利需求調查比較，住在私立機構的比率(71%)相似。

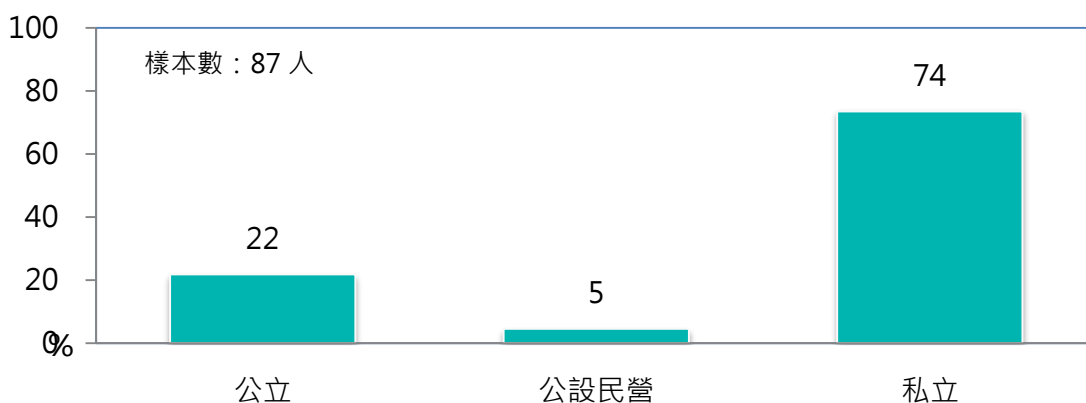


圖3-16 居住的機構性質

交叉分析顯示，身心障礙就業者居住的機構性質與基本資料皆無顯著相關。(詳見統計表 9)

(三)居住機構時間

居住於機構之身心障礙者，居住機構的時間，以 10 年以上者的 29% 最高，居住 7 年以上有 37%，平均居住 7.2 年。與 103 年宜蘭縣身心障礙者生活狀況與福利需求評估調查比較，居住 7 年以上有 33%，平均居住 4.8 年。與 105 年衛生福利部身心障礙者生活狀況及需求調查比較，居住 7 年以上有 33%。與 106 年臺南市智能障礙者生活狀況及福利需求調查比較，居住 7 年以上有 63%，平均居住 12.7 年。

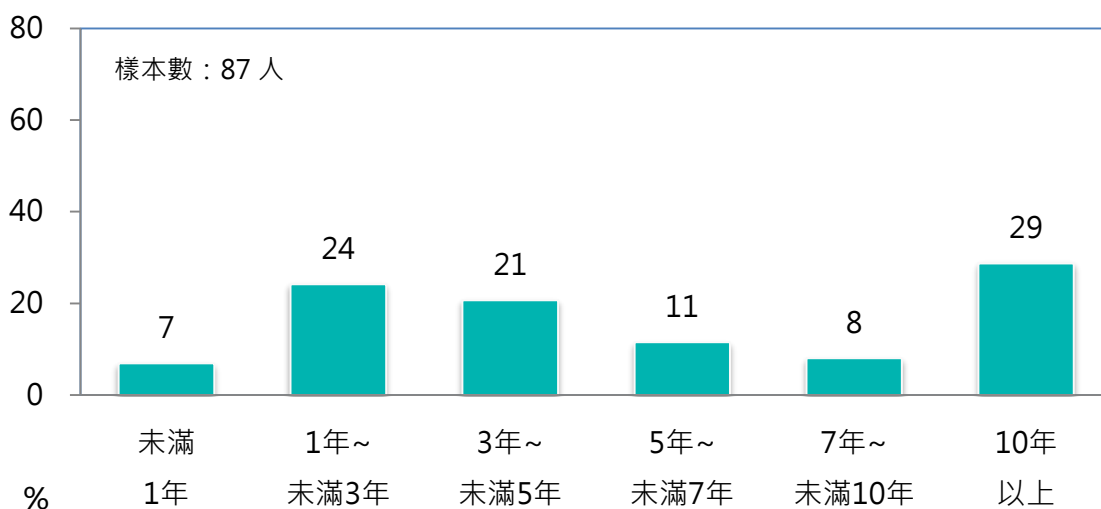


圖3-17 居住機構時間

交叉分析顯示，身心障礙者居住機構時間與基本資料皆無顯著相關。(詳見統計表 10)

十五、綜合討論

在「樣本特性及基本生活狀況」的分析中，發現民國 107 年底宜蘭縣的身心障礙者 31,921 人，約占全縣人口的 7%，高於同時間全國身心障礙者人數為 1,173,978 人(表 1-1)，占全國總人口數的 5%。另外，居住於機構的人數占 7%，比 105 年全國性的調查，及 5 年前宜蘭縣的調查的居住在機構的人數占 5%，此次的調查也高出兩個百分點。是宜蘭好山好水適合居住？抑或宜蘭縣境內教養與療養機構較多所致？

本調查在訪問時，全部由身心障礙者本人回答占 43%，由非身心障礙者本人回答過半(55%)，而絕大部分非身心障礙者本人回答者，是家人或親戚，某種程度而言，是該身心障礙者的照顧者，因此在服務的宣導或設計，不宜排除身心障礙者的家人或親戚等照顧者，才能落實身心障礙福利服務的政策。再從年齡的角度來看，65 歲以上的身心障礙者近半數，若以 45 歲以上中高齡人口數來看，則占 69%，近七成，規劃政策及服務時，應特別留意年齡的元素，此外，障別、障礙等級、造成障礙的因素亦是服務狀況或成效的重要因素，宜並重之。

在居住於家宅的身心障礙者的家庭，有 73%是居住在無電梯透天大樓，相較於 105 年全國性的調查占 59%及 103 年本縣的調查占 64%，也是有偏高的現象。居住於機構之身心障礙者，居住 7 年以上有 37%，與其他全障別的調查比較，居住 7 年以上都約占三分之一，然與單障別的調查，如：106 年臺南市智能障礙者生活狀況及福利需求調查比較，居住 7 年以上有 63%，差異頗大，似乎顯示出不同障別間的差異。

值得延伸探討的問題包括：(1)為什麼宜蘭縣身心障礙者的人數比高於全國？是資源多、好山好水、或其他原因等？(2)如何讓家屬或照顧者瞭解身心障礙者的服務？(3)身心障礙者的家屬或照顧者需要什麼支持服務？(4)住在無電梯集合式住宅(即大樓)的身心障礙者眾多，如何上下樓梯？

透過焦點團體的討論，討論比較多的是第 3 個焦點議題，身心障礙者及其家庭需要的支持服務包括：參加活動時需交通接送、喘息服務、透天厝的一樓需有設計無障礙空間、申請服務的流程複需簡化、身障者應有被允許參加商業保險、資訊及服務得管道需暢通、資料的宣導宜並重福利與服務、政府及相關人員應主動告知福利服務、網頁應是無障礙的、路上需有無障礙環境。其他議題的討論較少，值得再進一步探究，詳見圖 3-49。

第二節 社會福利狀況及需求

身心障礙者對宜蘭縣政府目前辦理身心障礙者社會福利之認知度，表示知道的比率，以「搭乘國內大眾運輸工具必要陪伴者優惠」占 85% 最高，其次為「進入公、民營風景區、康樂場所或文教設施必要陪伴者優惠」及「身心障礙者專用停車位識別證」，分別有 82%、80%，再其次為「身心障礙者社會保險補助」占 75%；就使用度來看，以「身心障礙者社會保險補助」占 65% 最高，其次為「搭乘國內大眾運輸工具必要陪伴者優惠」的 53%；就需要度來看，以「身心障礙者社會保險補助」的 86% 最高，其次為「身心障礙生活補助」的 67%。(詳見統計表 11~46)

表 3-2 對宜蘭縣政府目前辦理身心障礙者社會福利措施之認知度、使用度與需要度
單位:%

項 目	認知度	使用度	需求度
(1)身心障礙者專用停車位識別證	80.2	35.9	57.4
(2)搭乘國內大眾運輸工具必要陪伴者優惠	84.5	52.7	59.7
(3)進入公、民營風景區、康樂場所或文教設施必要陪伴者優惠	81.8	48.4	56.7
(4)居家服務	54.3	8.1	22.4
(5)生活重建	13.8	0.8	2.8
(6)心理重建暨情緒支持服務	12.5	1.0	0.6
(7)社區居住	10.2	0.4	2.2
(8)婚姻及生育輔導	5.1	0.2	0.9
(9)家庭托顧	15.4	1.5	3.4
(10)日間照顧服務	28.2	3.1	13.8
(11)社區日間作業設施	14.0	0.5	4.8
(12)全日型住宿式照顧	25.4	7.5	14.8
(13)課後照顧	10.1	1.0	1.4
(14)自立生活支持服務	8.9	0.5	4.6
(15)行為輔導	11.3	0.8	2.3
(16)復康巴士	59.3	6.4	18.4
(17)輔具服務	50.0	15.1	29.8
(18)臨時及短期照顧服務	37.0	2.7	19.0
(19)照顧者支持、研習、訓練	9.8	0.8	5.0
(20)家庭關懷訪視服務	21.2	8.4	15.4
(21)身心障礙者生涯轉銜暨個案管理服務	8.6	1.2	3.5
(22)心智障礙者雙老家庭支持整合服務	6.8	0.2	2.1
(23)手語翻譯及聽打服務	7.7	0.5	1.2
(24)乾燥車	15.8	0.1	2.3
(25)沐浴車	27.9	0.7	4.7
(26)身心障礙者免費乘車	67.4	39.6	46.8
(27)身心障礙者隱藏身份	15.0	0.8	1.9
(28)預防迷失手鍊及布標	28.6	0.8	3.2

表3-2 對宜蘭縣政府目前辦理身心障礙者社會福利措施之認知度、使用度與需要度(續)

項 目	單位:%		
	認知度	使用度	需求度
(29)交通接送	29.1	2.9	20.2
(30)居家無障礙環境改善	31.6	1.8	14.2
(31)身心障礙生活補助	71.8	35.7	66.8
(32)身心障礙者租賃房屋租金補助	15.5	1.2	8.5
(33)身心障礙者首次購屋貸款利息補助	12.8	0.3	6.6
(34)身心障礙者承租停車位及購買停車位貸款利息補貼	11.8	0.3	5.9
(35)身心障礙者社會保險補助	75.2	64.9	85.9
(36)身心障礙者假牙補助	29.7	2.5	32.9

註：認知度為該項措施表示知道的比率；使用度為對該項措施表示知道且會使用的比率；需求度為該項措施表示需要(含非常需要)的比率。

一、身心障礙者專用停車位識別證

身心障礙者對「身心障礙者專用停車位識別證」的認知度、使用度與需要度與其性別、年齡、福利身分別、有無子女、障礙9大分類、障礙4大分類、障礙等級及市鎮鄉有顯著相關，分述如下：(詳見統計表 11)

1. 性別：表示不知道的比率，以女性的 23% 高於男性的 17%，但曾使用的比率，以男性的 38% 高於女性的 33%。
2. 年齡：曾使用的比率，以未滿 15 歲之 45%、65 歲以上之 41% 最高，而有需要的比率，亦以未滿 15 歲、55~未滿 65 歲、65 歲以上者較高，皆超過 6 成。
3. 福利身分別：曾使用的比率，以一般民眾的 39% 最高，而有需要的比率，亦以一般民眾的 61% 最高，低收入戶的 38% 最低。
4. 有無子女：曾使用的比率，以有子女者的 38% 高於沒有子女者的 30%，而有需要的比率，亦以有子女者的 61% 高於沒有子女者的 47%。
5. 障礙9大分類：表示不知道的比率，以視覺障礙者、聽覺機能障礙者、智能障礙者、慢性精神病患者較高，皆超過 28%。曾使用的比率，以肢體障礙者、失智症者、多重障礙者較高，皆超過 4 成，而有需要的比率，以肢體障礙者之 69%、失智症者 66% 較高。
6. 障礙4大分類：若按認知與否來看，有需要的比率，以非認知障礙之 64% 最高，慢性精神病患者之 33% 最低。
7. 障礙等級：表示曾使用的比率，以極重度者之 47%、重度之 41% 高於其他等級者。

8. 市鎮鄉：表示曾使用的比率，以頭城鎮、礁溪鄉最高，各約 49%；而有需要的比率，以三星鄉之 85%、壯圍鄉之 71% 較高。

二、搭乘國內大眾運輸工具必要陪伴者優惠

身心障礙者對「搭乘國內大眾運輸工具必要陪伴者優惠」的認知度、使用度與需要度與其性別、婚姻狀況、有無子女、代答狀況、障礙 9 大分類、障礙 4 大分類、障礙等級及市鎮鄉有顯著相關，分述如下：(詳見統計表 12)

1. 性別：表示曾使用的比率，以男性的 55% 高於女性的 50%。
2. 婚姻狀況：表示曾使用的比率，以有配偶或同居者之 58% 最高；而有需要的比率，以有配偶或同居者之 66%、未婚者之 57% 高於其他狀況者。
3. 有無子女：表示不知道的比率，以沒有子女者的 20% 高於有子女者的 14%。
4. 代答狀況：表示曾使用的比率，以代答比率低之障礙類別的 56% 高於代答比率高者之 45%，而有需要的比率，亦以代答比率低者之 63% 高於代答比率高之 51%。
5. 障礙 9 大分類：表示不知道的比率，以智能障礙者的 27% 最高。
6. 障礙 4 大分類：表示曾使用的比率，以非認知障礙之 58% 最高；而有需要的比率，以非認知障礙之 66% 高於其他類別者。
7. 障礙等級：表示有需要的比率，以輕度者之 65%、中度者之 59% 高於其他等級者。
8. 市鎮鄉：表示不知道的比率，以南澳鄉之 57%、大同鄉之 37% 較高；曾使用的比率，以三星鄉之 82% 較高，而有需要的比率，亦以三星鄉之 93% 較高。

三、進入公、民營風景區、康樂場所或文教設施必要陪伴者優惠

身心障礙者對「進入公、民營風景區、康樂場所或文教設施必要陪伴者優惠」的認知度、使用度與需要度與其性別、婚姻狀況、代答狀況、福利身分別、障礙 9 大分類、障礙 4 大分類、障礙等級及市鎮鄉有顯著相關，分述如下：(詳見統計表 13)

1. 性別：表示不知道的比率，以女性的 21% 高於男性的 16%；曾使用的比率，以男性的 52% 高於女性的 44%，而有需要的比率，亦以男性的 60% 高於女性的 53%。
2. 婚姻狀況：表示曾使用的比率，以有配偶或同居者之 53%、未婚者之 49% 高於其他

狀況者，而有需要的比率，亦以有配偶或同居者之 63%、未婚者之 55% 高於其他狀況者。

3. 代答狀況：表示曾使用的比率，以代答比率低之障礙類別的 51% 高於代答比率高者之 42%，而有需要的比率，亦以代答比率低者之 60% 高於代答比率高者之 49%。
4. 福利身分別：表示有需要的比率，以未達 2.5 倍生活費者的 59%、一般民眾的 57% 高於其他身分者。
5. 障礙 9 大分類：表示不知道的比率，以智能障礙者、聽覺機能障礙者、慢性精神病患者較高，皆超過 23%，而有需要的比率，以肢體障礙者、聽覺機能障礙者、視覺障礙者、其他類別者較高，皆超過 60%。
6. 障礙 4 大分類：表示不知道的比率，以認知障礙、慢性精神病患者各占 23% 較高；有需要的比率，以非認知障礙之 63% 最高，慢性精神病患者之 40% 最低。
7. 障礙等級：表示有需要的比率，以輕度者之 63%、中度者之 57% 高於其他等級者。
8. 市鎮鄉：表示曾使用的比率，以三星鄉之 84% 較高，而有需要的比率，亦以三星鄉之 93% 較高。

四、居家服務

身心障礙者對「居家服務」的認知度、使用度與需要度與其年齡、婚姻狀況、有無子女、代答狀況、障礙 9 大分類、障礙 4 大分類、障礙等級及市鎮鄉有顯著相關，分述如下：(詳見統計表 14)

1. 年齡：表示不知道的比率，以未滿 15 歲者之 71% 最高；曾使用的比率，以 65 歲以上者之 12% 最高，而有需要的比率，亦以 65 歲以上者之 31% 最高。
2. 婚姻狀況：曾使用的比率，以喪偶者之 14% 高於其他狀況者。
3. 有無子女：表示不知道的比率，以沒有子女者的 50% 高於有子女者的 44%，而有需要的比率，以有子女者的 24% 高於沒有子女者的 16%。
4. 代答狀況：表示曾使用的比率，以代答比率高之障礙類別的 11% 高於代答比率低者之 7%。
5. 障礙 9 大分類：表示不知道的比率，以智能障礙者之 60% 最高，而有需要的比率，以視

覺障礙者、失智症者、多重障礙者較高，約各 29%。

6. 障礙 4 大分類：表示不知道的比率，以認知障礙之 54%、慢性精神病患者之 52% 最高。
7. 障礙等級：表示不知道的比率，以輕度者之 52%、中度者之 46% 高於其他等級者；曾使用的比率，隨障礙等級越嚴重而遞增，由輕度者之 4% 增至極重度者之 17%，而有需要的比率，亦隨障礙等級越嚴重而遞增，由輕度者之 14% 增至極重度者之 33%。
8. 市鎮鄉：表示不知道的比率，以蘇澳鎮、壯圍鄉、五結鄉較高，皆為 6 成或以上；有需要的比率，以冬山鄉、五結鄉、壯圍鄉、三星鄉較高，約 3 成 2 或以上。

五、生活重建

身心障礙者對「生活重建」的認知度、使用度與需要度與其市鎮鄉有顯著相關：表示有需要的比率，以三星鄉的 19% 明顯高於其他鄉鎮。(詳見統計表 15)

六、心理重建暨情緒支持服務

身心障礙者對「心理重建暨情緒支持服務」的認知度、使用度與需要度與其代答狀況有顯著相關：表示不知道的比率，以代答比率高之障礙類別的 91% 高於代答比率低者之 86%。(詳見統計表 16)

七、社區居住

身心障礙者對「社區居住」的認知度、使用度與需要度與其代答狀況、市鎮鄉有顯著相關，分述如下：(詳見統計表 17)

1. 代答狀況：表示不知道的比率，以代答比率高之障礙類別的 93% 高於代答比率低者之 88%。
2. 市鎮鄉：表示不知道的比率，以三星鄉的 40% 最低，需要的比率，則以三星鄉之 18% 明顯高於其他鄉鎮。

八、婚姻及生育輔導

身心障礙者對「婚姻及生育輔導」的認知度、使用度與需要度與其與基本資料皆無顯著相關。(詳見統計表 18)。

九、家庭托顧

身心障礙者對「家庭托顧」的認知度、使用度與需要度與其代答狀況有顯著相關：表示不知道的比率，以代答比率高之障礙類別的 88% 高於代答比率低者之 83%。(詳見統計表 19)

十、日間照顧服務

身心障礙者對「日間照顧服務」的認知度、使用度與需要度與其福利身分別、有無子女、障礙類別、障礙 9 大分類、市鎮鄉有顯著相關，分述如下：(詳見統計表 20)

1. 福利身分別：表示不知道的比率，以一般民眾的 69% 低於其他身分別。
2. 有無子女：表示不知道的比率，以沒有子女者的 78% 高於有子女者的 70%。
3. 障礙類別：表示有需要的比率，以多重障礙者之 23% 最高。
4. 障礙 9 大分類：表示不知道的比率，以重度的 66% 低於其他等級者，而有需要的比率，以輕度的 7% 低於其他等級者。
5. 市鎮鄉：表示曾使用的比率，以三星鄉之 13% 較高，而有需要的比率，以冬山鄉之 30%、五結鄉之 26%、三星鄉之 25% 較高。

十一、社區日間作業設施

身心障礙者對「社區日間作業設施」的認知度、使用度與需要度與其代答狀況、市鎮鄉有顯著相關，分述如下：(詳見統計表 21)

1. 代答狀況：表示不知道的比率，以代答比率高之障礙類別的 90% 高於代答比率低者之 85%。
2. 市鎮鄉：表示需要的比率，以五結鄉、三星鄉之 16% 明顯高於其他鄉鎮市。

十二、全日型住宿式照顧

身心障礙者對「全日型住宿式照顧」的認知度、使用度與需要度與其婚姻狀況、代答狀況、障礙9大分類、障礙等級及市鎮鄉有顯著相關，分述如下：(詳見統計表 22)

1. 婚姻狀況：表示不知道的比率，以有配偶或同居者的 79% 最高，喪偶者之 64% 最低；曾使用的比率，以有配偶或同居者之 4% 低於其他狀況者。
2. 代答狀況：表示需要的比率，以代答比率高之障礙類別的 23% 高於代答比率低者之 12%。
3. 障礙9大分類：表示曾使用的比率，以多重障礙者的 19%、失智症者的 17%、慢性精神病患者 15% 最高；而有需要的比率，以多重障礙者的 33%、失智症者的 31% 最高，其次為慢性精神病患者的 20%。
4. 障礙等級：表示不知道的比率，以輕度者之 80% 最高，重度者之 62% 最低；曾使用的比率，隨障礙等級越嚴重而遞增，由輕度者之 2% 增至極重度者之 17%，而有需要的比率，亦隨障礙等級越嚴重而遞增，由輕度者之 5% 增至極重度者之 31%。
5. 市鎮鄉：表示不知道的比率，以南澳鄉、大同鄉、礁溪鄉、頭城鎮較高，皆超過 9 成；有需要的比率，以冬山鄉、五結鄉、三星鄉、蘇澳鎮較高，約 2 成 2 至 2 成 5 左右。

十三、課後照顧

身心障礙者對「課後照顧」的認知度、使用度與需要度與其與基本資料皆無顯著相關。(詳見統計表 23)

十四、自立生活支持服務

身心障礙者對「自立生活支持服務」的認知度、使用度與需要度與其年齡、婚姻狀況、有無子女、代答狀況有顯著相關，分述如下：(詳見統計表 24)

1. 年齡：表示有需要的比率，以 15~未滿 25 歲的 20%、未滿 15 歲的 16% 高於其他年齡者。
2. 婚姻狀況：表示有需要的比率，以未婚者的 13% 高於其他狀況者。
3. 有無子女：表示有需要的比率，以沒有子女者的 12% 高於有子女者的 2%。
4. 代答狀況：表示需要的比率，以代答比率高之障礙類別的 8% 高於代答比率低者之 3%。

十五、行為輔導

身心障礙者對「行為輔導」的認知度、使用度與需要度與其年齡、有無子女、市鎮鄉有顯著相關，分述如下：(詳見統計表 25)

1. 年 齡：表示不知道的比率，以 55~未滿 65 歲者的 92%、65 歲以上者的 90% 最高。
2. 有 無 子 女：表示不知道的比率，以有子女者的 91% 高於沒有子女者的 82%。
3. 市 鎮 鄉：表示不知道的比率，以三星鄉之 53% 最低，而有需要的比率，以三星鄉之 15% 最高。

十六、復康巴士

身心障礙者對「復康巴士」的認知度、使用度與需要度與其年齡、教育程度、福利身分別、有無子女、代答狀況、障礙 9 大分類、障礙等級及市鎮鄉有顯著相關，分述如下：(詳見統計表 26)

1. 年 齡：表示不知道的比率，以未滿 15 歲者之 68%、15~未滿 25 歲者之 52% 高於其他年齡層；而有需要的比率，以 65 歲以上者之 26% 最高。
2. 教 育 程 度：表示有需要的比率，以自修(識字)(六歲以上)之 61% 最高。
3. 福利身分別：表示不知道的比率，以一般民眾的 39% 低於其他身分者，而有需要的比率，以一般民眾之 21% 最高。
4. 有 無 子 女：表示有需要的比率，以有子女者的 21% 高於沒有子女者的 12%。
5. 代 答 狀 況：表示不知道的比率，以代答比率高之障礙類別的 46% 高於代答比率低者之 39%。
6. 障 礙 9 大 分 類：表示不知道的比率，以智能障礙者、慢性精神病患者、其他類別較高，皆超過 47%，曾使用的比率，以失智症者、多重障礙者、肢體障礙者較高，約 1 成左右；而有需要的比率，以視覺障礙者之 33%、多重障礙者之 29% 較高。
7. 障 礙 等 級：表示不知道的比率，以輕度者之 44%、中度者之 43% 較高，曾使用的比率，隨障礙等級越嚴重而遞增，由輕度者之 3% 增至極重度者之 13%，而有需要的比率，亦隨障礙等級越嚴重而遞增，由輕度者之 13% 增至極重度者之 29%。
8. 市 鎮 鄉：表示不知道的比率，以大同鄉之 68%、南澳鄉之 79% 較高，而有需要的比率，以冬山鄉之 36%、五結鄉之 29% 較高。

十七、輔具服務

身心障礙者對「輔具服務」的認知度、使用度與需要度與其年齡、教育程度、婚姻狀況、有無子女、代答狀況、障礙9大分類、障礙4大分類、障礙等級及市鎮鄉有顯著相關，分述如下：(詳見統計表 27)

1. 年 齡：表示有需要的比率，以 65 歲以上者之 41% 最高，25~未滿 35 歲者之 10% 最低。
2. 教 育 程 度：表示有需要的比率，以自修(識字)(六歲以上)之 68% 最高。
3. 婚 姻 狀 況：表示有需要的比率，以喪偶者的 39%、有配偶或同居者的 32% 高於其他狀況者。
4. 有 無 子 女：表示不知道的比率，以沒有子女者的 57% 高於有子女者的 48%，而有需要的比率，以有子女者的 33% 高於沒有子女者的 20%。
5. 代 答 狀 況：表示不知道的比率，以代答比率高之障礙類別的 55% 高於代答比率低者之 48%。
6. 障 礙 9 大 分 類：表示不知道的比率，以其他類別者、慢性精神病患者、智能障礙者較高，皆超過 62%；曾使用的比率，以聽覺機能障礙者之 31%、視覺機能障礙者之 28% 較高，而有需要的比率，以聽覺機能障礙者 55%、視覺障礙者之 48%、多重障礙者之 48% 較高。
7. 障 礙 4 大 分 類：若按認知與否來看，曾使用的比率，以其他類別之 21%、非認知障礙之 18% 較高；有需要的比率，以其他類別之 41%、非認知障礙之 35% 較高。
8. 障 礙 等 級：表示不知道的比率，以輕度者之 55%、極重度者之 51% 最高，重度者之 39% 最低。曾使用的比率，以重度者之 25% 最高，而有需要的比率，以重度者之 45%、極重度者之 39% 最高。
9. 市 鎮 鄉：表示不知道的比率，以蘇澳鎮之 74%、羅東鎮之 66%、壯圍鄉之 65%、五結鄉之 63% 較高；有使用的比率，以員山鄉、宜蘭市、冬山鄉、南澳鄉較高，皆超過 21%，而有需要的比率，以冬山鄉之 49%、壯圍鄉之 46% 較高。

十八、臨時及短期照顧服務

身心障礙者對「臨時及短期照顧服務」的認知度、使用度與需要度與其性別、年齡、有無子女、代答狀況、障礙9大分類、障礙等級及市鎮鄉有顯著相關，分述如下：(詳見統計表 28)

1. 性別：表示有需要的比率，以女性的 22% 高於男性的 17%。
2. 年齡：表示有需要的比率，以 65 歲以上者之 26% 最高，以 15~未滿 25 歲者之 11%、35~未滿 45 歲者之 9%、25~未滿 35 歲者之 6% 最低。
3. 有無子女：表示有需要的比率，以有子女者的 21% 高於沒有子女者的 13%。
4. 代答狀況：表示需要的比率，以代答比率高之障礙類別的 24% 高於代答比率低者之 17%
5. 障礙9大分類：表示有需要的比率，以多重障礙者之 34%、失智症者之 26% 較高。
6. 障礙等級：表示有需要的比率，以重度、極重度者之 29% 最高，輕度者之 11% 最低。
7. 市鎮鄉：表示不知道的比率，以壯圍鄉之 91%、蘇澳鎮之 88% 較高，而有需要的比率，以冬山鄉之 43%、五結鄉之 39% 較高。

十九、照顧者支持、研習、訓練

身心障礙者對「照顧者支持、研習、訓練」的認知度、使用度與需要度與其年齡、有無子女有顯著相關，分述如下：(詳見統計表 29)

1. 年齡：表示有需要的比率，以 15~未滿 25 歲者之 18%、未滿 15 歲者之 13% 高於其他年齡者。
2. 有無子女：表示有需要的比率，以沒有子女者的 8% 高於有子女者的 4%。

二十、家庭關懷訪視服務

身心障礙者對「家庭關懷訪視服務」的認知度、使用度與需要度與其福利身分別、市鎮鄉有顯著相關，分述如下：(詳見統計表 30)

1. 福利身分別：表示有需要的比率，以低收入戶之 27% 高於其他身分別。
2. 市鎮鄉：表示不知道的比率，以壯圍鄉之 95%、五結鄉之 95%、蘇澳鎮之 93% 較高；有使用的比率，以南澳鄉之 79%、大同鄉之 53% 較高，而有需要的比率，亦以南澳鄉之 71%、大同鄉之 58% 較高。

二十一、身心障礙者生涯轉銜暨個案管理服務

身心障礙者對「身心障礙者生涯轉銜暨個案管理服務」的認知度、使用度與需要度與其年齡、婚姻狀況、有無子女有顯著相關，分述如下：(詳見統計表 31)

1. 年 齡：表示有需要的比率，以未滿 15 歲之 19%、15~未滿 25 歲之 14% 高於其他年齡者。
2. 婚 姻 狀 況：表示有需要的比率，以未婚者之 8% 高於其他狀況者。
3. 有 無 子 女：表示有需要的比率，以沒有子女者的 8% 高於有子女者的 2%。

二十二、心智障礙者雙老家庭支持整合服務

身心障礙者對「心智障礙者雙老家庭支持整合服務」的認知度、使用度與需要度與其市鎮鄉有顯著相關：表示有需要的比率，以三星鄉之 18% 高於其他鄉鎮者。(詳見統計表 32)

二十三、手語翻譯及聽打服務

身心障礙者對「家庭托顧」的認知度、使用度與需要度與其與基本資料皆無顯著相關。(詳見統計表 33)

二十四、乾燥車

身心障礙者對「乾燥車」的認知度、使用度與需要度與其市鎮鄉有顯著相關：表示不知道的比率，以三星鄉、壯圍鄉、蘇澳鎮較高，皆超過 96%，而有需要的比率，以三星鄉之 12% 高於其他鄉鎮者。(詳見統計表 34)

二十五、沐浴車

身心障礙者對「沐浴車」的認知度、使用度與需要度與其市鎮鄉有顯著相關：表示不知道的比率，以三星鄉較高，而有需要的比率，以冬山鄉之 21% 高於其他鄉鎮者。(詳見統計表 35)

二十六、身心障礙者免費乘車

身心障礙者對「身心障礙者免費乘車」的認知度、使用度與需要度與其代答狀況、市鎮鄉有顯著相關，分述如下：(詳見統計表 36)

1. 代答狀況：表示需要的比率，以代答比率低之障礙類別的 49% 高於代答比率高者之 42%。
2. 市鎮鄉：表示不知道的比率，以冬山鄉之 56%、員山鄉之 51%、宜蘭市之 50%、五結鄉之 44% 較高；有使用的比率，以頭城鎮之 88%、大同鄉之 79%、三星鄉之 72% 較高，而有需要的比率，亦以頭城鎮之 88%、三星鄉之 85%、大同鄉之 74% 較高。

二十七、身心障礙者隱藏身份

身心障礙者對「身心障礙者隱藏身份」的認知度、使用度、需要度與其市鎮鄉有顯著相關：表示有需要的比率，以三星鄉之 15% 高於其他鄉鎮者。(詳見統計表 37)

二十八、預防迷失手鍊及布標

身心障礙者對「預防迷失手鍊及布標」的認知度、使用度與需要度與其市鎮鄉有顯著相關：表示不知道的比率，以壯圍鄉、大同鄉、南澳鄉、蘇澳鎮、礁溪鄉較高，均超過 9 成，而有需要的比率，以三星鄉之 15% 高於其他鄉鎮者。(詳見統計表 38)

二十九、交通接送

身心障礙者對「交通接送」的認知度、使用度與需要度與其年齡、教育程度、婚姻狀況、有無子女、代答狀況、障礙 9 大分類、障礙等級、市鎮鄉有顯著相關，分述如下：(詳見統計表 39)

1. 年齡：表示有需要的比率，以 65 歲以上者之 27% 高於其他年齡者。
2. 教育程度：表示有需要的比率，以自修者(識字)(六歲以上)之 52% 最高。
3. 婚姻狀況：表示有需要的比率，以喪偶者的 24%、有配偶或同居者的 22% 高於其他狀況者。
4. 有無子女：表示需要的比率，以有子女者的 22% 高於沒有子女者的 15%。
5. 代答狀況：表示不知道的比率，以代答比率高之障礙類別的 76% 高於代答比率低者

之 69%。

6. 障礙 9 大分類：表示有需要的比率，以多重障礙者 32% 最高，智能障礙者、慢性精神病患者之 11% 最低。
7. 障礙等級：表示有需要的比率，隨障礙等級越嚴重而遞增，由輕度者之 16% 增至極重度者之 33%。
8. 市鎮鄉：表示不知道的比率，以大同鄉之 100%、南澳鄉之 86%、宜蘭市之 83% 較高；而有需要的比率，以壯圍鄉之 48%、冬山鄉之 43%、五結鄉之 42% 較高。

三十、居家無障礙環境改善

身心障礙者對「居家無障礙環境改善」的認知度、使用度與需要度與其代答狀況、障礙 9 大分類、市鎮鄉有顯著相關，分述如下：(詳見統計表 40)

1. 代答狀況：表示需要的比率，以代答比率高之障礙類別的 18% 高於代答比率低者之 13%。
2. 障礙 9 大分類：表示不知道的比率，以失智症者的 82%、慢性精神病患者之 80% 較高，；而有需要的比率，以多重障礙者之 25% 較高。
3. 市鎮鄉：表示有需要的比率，以壯圍鄉之 33%、冬山鄉之 27%、三星鄉之 25% 較高。

三十一、身心障礙生活補助

身心障礙者對「身心障礙生活補助」的認知度、使用度與需要度與其年齡、教育程度、婚姻狀況、福利身分別、有無子女、代答狀況、障礙 9 大分類、障礙等級、市鎮鄉有顯著相關，分述如下：(詳見統計表 41)

1. 年齡：表示不知道的比率，以 65 歲以上者之 33%、55~未滿 65 歲之 28%，15~未滿 25 歲之 27% 高於其他年齡者；曾使用的比率，以 65 歲以上者之 26% 低於其他年齡者，而有需要的比率，以 35~未滿 45 歲之 76%、45~未滿 55 歲 71% 高於其他年齡者。
2. 教育程度：表示不知道的比率，以自修者(識字)(六歲以上)之 52% 最高；曾使用的比率，以國(初)中者之 46% 最高，大專校院者之 22%、自修(識字)(六歲

以上) 者之 16% 最低。

3. 婚姻狀況：表示不知道的比率，以喪偶者之 35% 較高；曾使用的比率，以離婚或分居者之 52%、未婚者之 48% 高於其他狀況者，而有需要的比率，以離婚或分居之 79%、未婚者之 70% 高於其他狀況者。
4. 福利身分別：表示不知道的比率，以一般民眾之 32% 較高；曾使用或有需要的比率，皆以低收入戶、中低收入戶、未達 2.5 倍生活費者較高。
5. 有無子女：表示不知道的比率，以有子女者的 31% 高於沒有子女者的 21%，而曾使用或有需要的比率，皆以沒有子女者高於有子女者。
6. 代答狀況：表示曾使用的比率，以代答比率高之障礙類別的 45% 高於代答比率低者之 32%，而有需要的比率，亦以代答比率高者之 73% 高於代答比率低之 63%。
7. 障礙 9 大分類：表示曾使用的比率，以智能障礙者、多重障礙者、慢性精神病患者較高，皆超過 44%；而有需要的比率，以智能障礙者、多重障礙者、視覺障礙者、慢性精神病患者較高。
8. 障礙等級：表示不知道的比率，以輕度者之 34% 高於其他其他等級者；而曾使用或有需要的比率，皆以重度、極重度者高於其他等級者。
9. 市鎮鄉：表示不知道的比率，以員山鄉之 53%、宜蘭市之 44%、冬山鄉之 40% 較高；有使用的比率，以南澳鄉、頭城鎮、大同鄉較高，皆超過 90%，而有需要的比率，以壯圍鄉、大同鄉、蘇澳鎮、頭城鎮、南澳鄉較高，皆超過 92%。

三十二、身心障礙者租賃房屋租金補助

身心障礙者對「身心障礙者租賃房屋租金補助」的認知度、使用度與需要度與其年齡、有無子女、市鎮鄉有顯著相關，分述如下：(詳見統計表 42)

1. 年齡：表示有需要的比率，以 25~未滿 35 歲者的 20%、15~未滿 25 歲者的 17% 高於其他年齡者。
2. 有無子女：表示有需要的比率，以沒有子女者的 13% 高於有子女者的 7%。
3. 市鎮鄉：表示有需要的比率，以三星鄉之 34% 高於其他鄉鎮者。

三十三、身心障礙者首次購屋貸款利息補助

身心障礙者對「身心障礙者首次購屋貸款利息補助」的認知度、使用度與需要度與其年齡、有無子女、市鎮鄉有顯著相關，分述如下：(詳見統計表 43)

1. 年 齡：表示有需要的比率，以 25~未滿 35 歲者的 19% 高於其他年齡者。
2. 有 無 子 女：表示有需要的比率，以沒有子女者的 10% 高於有子女者的 5%。
3. 市 鎮 鄉：表示有需要的比率，以三星鄉之 32% 高於其他鄉鎮者。

三十四、身心障礙者承租停車位及購買停車位貸款利息補貼送

身心障礙者對「身心障礙者承租停車位及購買停車位貸款利息補貼」的認知度、使用度與需要度與其年齡、市鎮鄉有顯著相關，分述如下：(詳見統計表 44)

1. 年 齡：表示有需要的比率，以 25~未滿 35 歲的 16% 高於其他年齡者。
2. 市 鎮 鄉：表示有需要的比率，以三星鄉之 35% 高於其他鄉鎮者。

三十五、身心障礙者社會保險補助

身心障礙者對「身心障礙者社會保險補助」的認知度、使用度與需要度與其代答狀況、障礙 9 大分類、障礙等級、市鎮鄉有顯著相關，分述如下：(詳見統計表 45)

1. 代 答 狀 況：表示曾使用的比率，以代答比率高之障礙類別的 71% 高於代答比率低者之 63%，而有需要的比率，亦以代答比率高者之 89% 高於代答比率低之 85%。
2. 障 礙 9 大 分 類：表示有使用的比率，以失智症者、慢性精神病患者、多重障礙者、重要器官失去功能者、其他類別者較高，皆超過 72%。
3. 障 礙 等 級：表示不知道的比率，隨障礙等級越嚴重而遞減，由輕度者之 29% 減至極重度者之 17%，曾使用的比率則隨障礙等級越嚴重而遞增，由輕度者之 60% 增至極重度者之 74%。
4. 市 鎮 鄉：表示不知道的比率，以羅東鎮、三星鄉之 41% 較高；有使用的比率，以礁溪鄉、頭城鎮、大同鄉較高，皆超過 94%，而有需要的比率，以壯圍鄉、礁溪鄉、頭城鎮、五結鄉、蘇澳鎮、冬山鄉較高，皆超過 91%。

三十六、身心障礙者假牙補助

身心障礙者對「身心障礙者假牙補助」的認知度、使用度與需要度與其年齡、教育程度、福利身分別、有無子女、代答狀況及市鎮鄉有顯著相關，分述如下：(詳見統計表 46)

1. 年 齡：表示不知道的比率，大致隨年齡的提高而減少，由未滿 15 歲者之 90% 減至 65 歲以上者之 61%；而有需要的比率，大致隨年齡的提高而增加，由未滿 15 歲者之 0% 增至 65 歲以上者之 42%。
2. 教 育 程 度：表示有需要的比率，以自修者(識字)(六歲以上)之 61% 最高。
3. 福 利 身 分 別：表示不知道的比率，以未達 2.5 倍生活費者之 83% 高於其他身分別；有需要的比率，以一般民眾、低收入戶之 35% 高於其他身分者。
4. 有 無 子 女：表示不知道的比率，以沒有子女者的 81% 高於有子女者的 67%，而有需要的比率，皆以有子女者的 38% 高於沒有子女者的 17%。
5. 代 答 狀 況：表示需要的比率，以代答比率低之障礙類別的 36% 高於代答比率高者之 13%。
6. 市 鎮 鄉：表示有需要的比率，以冬山鄉之 76%、五結鄉之 63% 較高。

三十七、綜合討論

整體而言，宜蘭縣的身心障礙者對於社會福利服務的認知度、使用度和需求度普遍不高，有些項目甚至很低。36 項目服務中，認知度超過 50% 者只有 9 項目，使用度超過 30% 者只有 6 項目。從研究中發現，需求度較高的項目，認知度也有較高的趨勢。而認知度、使用度和需求度的比率均較高之項目，多與「外出、交通」項目及「經費補助」項目有關。

每一個項目的使用度相較於認知度、需求度的比率均低很多，是認知到的服務項目障礙者沒有需要？需求已改變？服務的項目不好用？抑或根本沒有所需的服務項目？不得而知。另外，「心理重建暨情緒支持服務」是所有宜蘭縣所提供的服務項目唯一一項是使用度高於需求度，是需求不多還是服務已夠？宜進一步瞭解。

由於本研究調查完全由身心障礙者本人回答問卷者占 43%，大部分由身心障礙者本人回答問卷者占 2%，大部分由非身心障礙者本人回答問卷者占 55%。為避免分析結果會偏向主要照顧者的認知度與需要度，特別再將所有的樣本分成兩組-代答比率高與代答比率低，進行統計上的檢定。結果發現兩組在 36 項的社會福利服務的認知度、使用度或需求度中，有 18 項達到統計上的差異，而其中代答比率高組別，在「全日型住宿式照顧」、「臨時及短期照顧服務」、「居家無障礙環境改善」、「身心障礙生活補助」、「身心障礙者社會保險補助」的需求度是顯著高於代答比率低的組別。顯示了照顧者累了，以及需經費支持的訊息。

以行政區的觀點言之，各行政區可能因社會福利資源的不均而導致自認知度、使用度，和需求度各有不同。通常較偏遠的行政區的認知度較低，使用度也較低；較核心的行政區使用度較高；而特別值得一提的是，需求度的部分，屬於較屬偏遠的行政區如：大同鄉、南澳鄉在很多項目並未呈現高需求，而是環繞宜蘭市的三星、五結、壯圍、羅東等的行政區顯示出有較高的需求，尤其是三星鄉在 36 個項目中有 19 項目的需求度都是高於其他鄉鎮市，值得探究。

值得延伸探討的問題包括：(1)為什麼各項社會福利措施的認知度、使用度及需求度多不高？(2)為何在認知度、使用度及需求度高比例的項目，多集中在「外出、交通及經費補助」(3)為什麼 36 個社會福利措施中有 35 個項目均是需求度高於使用度，只有一項「心理重建暨情緒支持服務」使用度大於需求度？是所提供的服務均可滿足使用者心理重建的需求，抑或使用者未察覺自己有心理重建的需求？(4)為什麼三星鄉在 36 個服務項目的需求度，有 19 個項目較其他市鎮鄉來得高？

透過焦點團體的討論，討論比較多的是第 1 及第 3 個焦點議題，身心障礙者對於福利服務的使用度偏低的可能原因來自：外出交通不便、需自己顯擔費用，還有，資訊不足等。其他議題的討論較少，值得再進一步探究，詳見圖 3-49。

第三節 健康、醫療狀況及需求

一、身心障礙者生活起居是否可以獨立自我照顧

有 65% 的身心障礙者可以獨立自我照顧，而不能獨立自我照顧則占 35%。與 103 年宜蘭縣身心障礙者生活狀況與福利需求評估調查比較，可以獨立自我照顧的比率(51%)增加 14 個百分點。與 105 年衛生福利部身心障礙者生活狀況及需求調查比較，可以獨立自我照顧的比率較衛服部的結果(44%)高出 21 個百分點。篩選出住家宅的智能障礙者，與 106 年臺南市智能障礙者生活狀況及福利需求調查比較，可以獨立自我照顧的比率 70% 與臺南市住家宅者的 78% 無顯著差異。

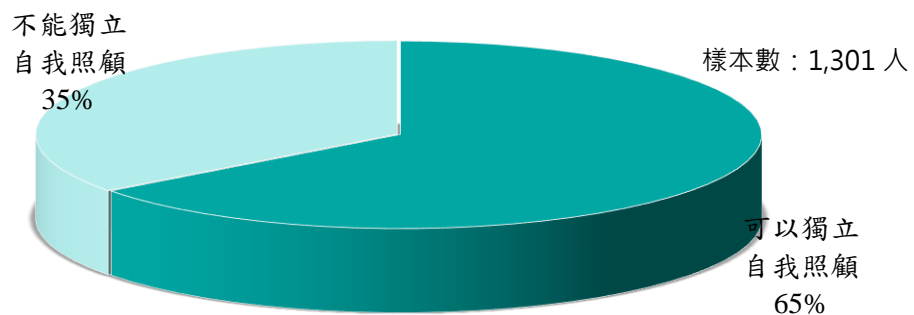


圖3-18 身心障礙者生活起居是否可以獨立自我照顧

交叉分析顯示，身心障礙者生活起居是否可以獨立自我照顧與其性別、年齡、婚姻狀況、代答狀況、障礙 9 大分類、障礙 4 大分類及障礙等級有顯著相關，分述如下：(詳見統計表 47)

1. 性別：不能獨立自我照顧的比率，以女性之 39% 高於男性之 32%。
2. 年齡：不能獨立自我照顧的比率，以未滿 15 歲者之 84% 最高，其次為 65 歲以上者之 46%。
3. 婚姻狀況：不能獨立自我照顧的比率，以喪偶者之 52% 最高，其次為未婚者之 37%。
4. 代答狀況：不能獨立自我照顧的比率，以代答比率高之障礙類別的 58% 高於代答比率低者之 27%。
5. 障礙 9 大分類：不能獨立自我照顧的比率，以失智症者之 75%、多重障礙者之 68% 最高，其次為其他類別障礙者之 41%。
6. 障礙 4 大分類：不能獨立自我照顧的比率，以其他類別障礙者之 63%、認知障礙之 51% 高於其他者。
7. 障礙等級：不能獨立自我照顧的比率，以重度身心障礙者之 64%、極重度者之 56% 最高，以輕度的 19% 最低。

二、身心障礙者目前健康狀況

有 35% 的身心障礙者認為目前的健康狀況好(其中很好占 6%、還算好占 29%)，高於表示不好的 32%(其中不太好占 25%、很不好占 7%)，另有 33% 表示普通。與 105 年衛生福利部身心障礙者生活狀況及需求調查比較，認為目前的健康狀況好的比率高於衛服部的結果(18%)高出 17 個百分點，不好的比率(34%)無顯著差異。

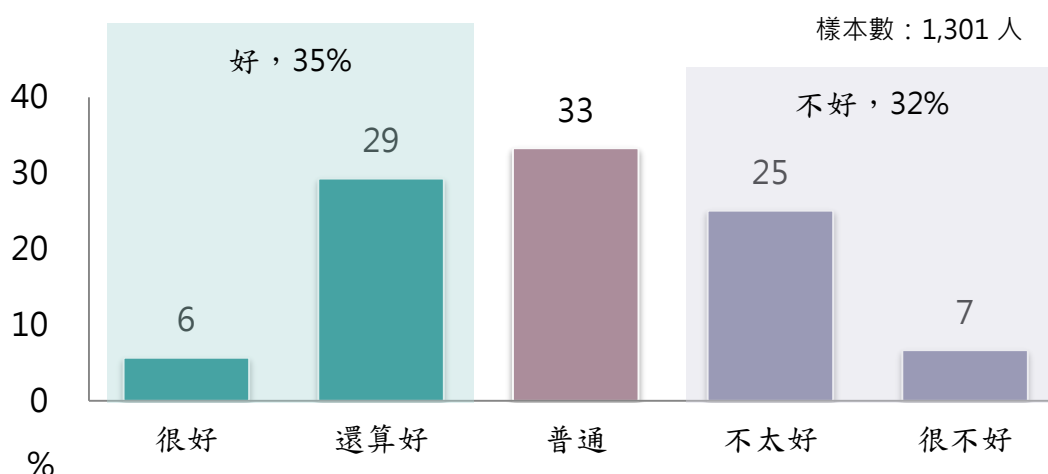


圖3-19 身心障礙者目前健康狀況

交叉分析顯示，身心障礙者目前健康狀況與其性別、年齡、教育程度、婚姻狀況、有無子女、代答狀況、居住地點、障礙 9 大分類及障礙等級有顯著相關，分述如下：(詳見統計表 48)

1. 性別：目前健康狀況不好的比率，以女性之 35% 高於男性之 29%。
2. 年齡：目前健康狀況不好的比率，以 65 歲以上者之 42% 最高，其次是 55~未滿 65 歲者之 32%。
3. 教育程度：目前健康狀況不好的比率，以自修者(識字)(六歲以上)之 55%、不識字者(六歲以上)之 47% 最高。
4. 婚姻狀況：目前健康狀況不好的比率，以喪偶者的 42% 最高，未婚者之 22% 最低。
5. 有無子女：目前健康狀況不好的比率，以有子女的 35% 高於沒有子女的 22%。
6. 代答狀況：目前健康狀況不好的比率，以代答比率高之障礙類別的 39% 高於代答比率低者之 29%。
7. 居住地點：目前健康狀況不好的比率，以居住機構者的 69% 明顯高於居住家宅者的 29%。

8. 障礙9大分類：目前健康狀況不好的比率，以多重障礙者、失智症者之 54% 最高，其次為重要器官失去功能者之 39%。

9. 障礙等級：目前健康狀況不好的比率，隨障礙等級越嚴重而遞增，由輕度者之 19% 增至極重度者之 60%。

三、身心障礙者健康檢查狀況

有 47% 的身心障礙者有做過健康檢查(其中半年一次占 1%、每年一次占 19%、兩年一次占 7%、三年以上一次占 20%)，低於表示沒有做過的 52%。與 105 年衛生福利部身心障礙者生活狀況及需求調查比較，有做過健康檢查的比率略高於衛服部的結果(43%)。

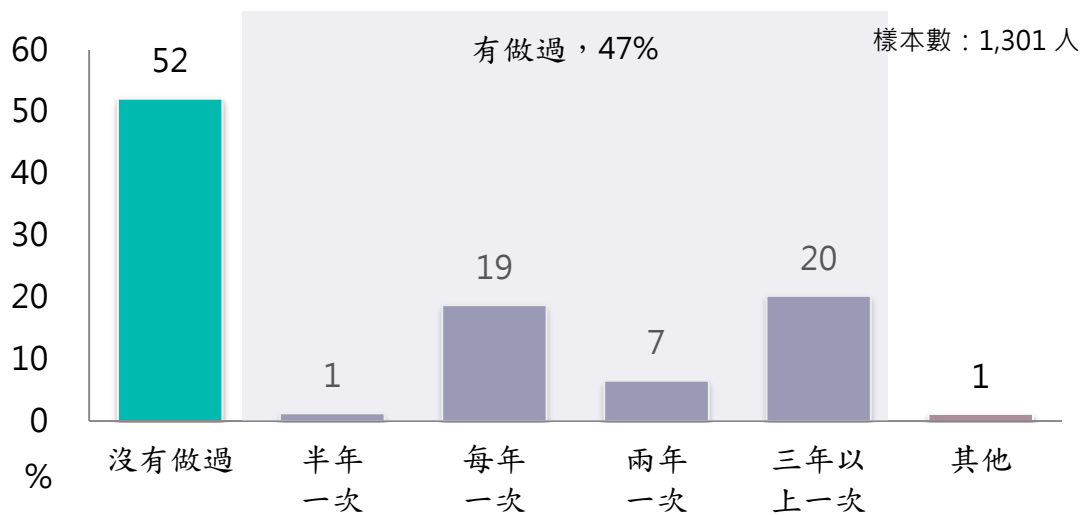


圖3-20 身心障礙者健康檢查狀況

交叉分析顯示，身心障礙者健康檢查狀況與其居住地點及市鎮鄉有顯著相關，分述如下：(詳見統計表 49)

1. 居住地點：有做過健康檢查的比率，以居住機構者的 61% 高於居住家宅者的 47%，且每年一次的比率，亦以居住機構者的 37% 高於居住家宅者的 18%。
2. 市鎮鄉：有做過健康檢查的比率，以礁溪鄉、大同鄉、頭城鎮較高，超過 9 成，以壯圍鄉之 6% 最低。

四、身心障礙者篩檢狀況

有 48% 的身心障礙者有做過篩檢(其中半年一次占 1%、每年一次占 17%、兩年一次占 9%、三年以上一次占 20%)，與表示沒有做過的 51% 無明顯差異。與 105 年衛生福利部身心障礙者生活狀況及需求調查比較，有做過篩檢的比率較衛服部的結果(32%)高出 16 個百分點。

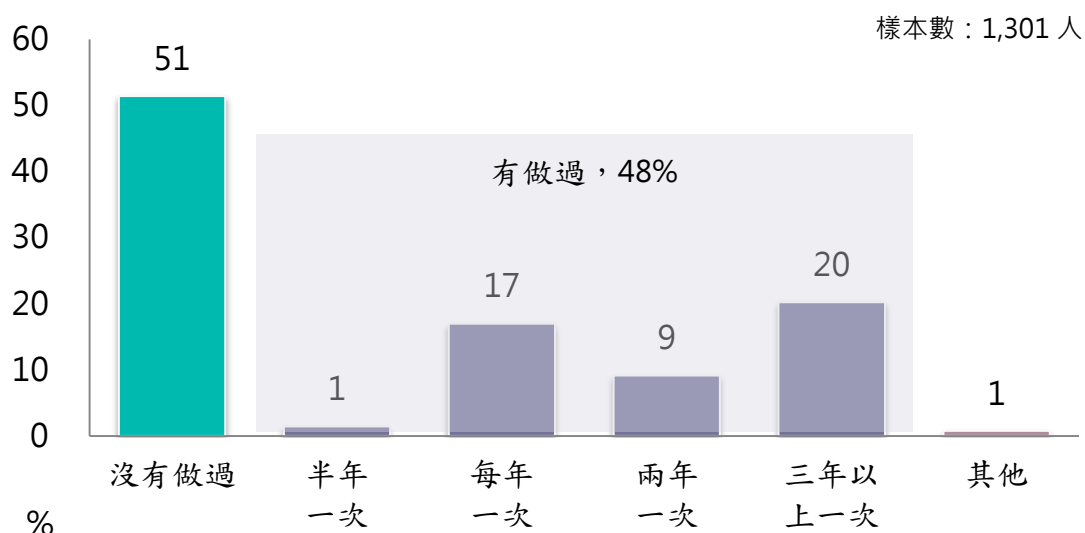


圖3-21 身心障礙者篩檢狀況

交叉分析顯示，身心障礙者篩檢狀況與其婚姻狀況、有無子女、代答狀況、障礙 4 大分類及市鎮鄉有顯著相關，分述如下：(詳見統計表 50)

1. 婚姻狀況：有做過篩檢的比率，以未婚者的 38% 最低，換句話說，未婚者沒有做過篩檢的比率最高。
2. 有無子女：有做過篩檢的比率，以有子女者的 52% 高於沒有子女者的 40%。
3. 代答狀況：有做過篩檢的比率，以代答比率高之障礙類別的 60% 高於代答比率低者之 48%。
4. 障礙 4 大分類：有做過篩檢的比率，以認知障礙者的 36% 最低，換句話說，認知障礙者沒有做過篩檢的比率最高。
5. 市鎮鄉：有做過篩檢的比率，以礁溪鄉、大同鄉、頭城鎮較高，超過 9 成，以壯圍鄉之 19% 較低。

五、身心障礙者定期就醫狀況

有 68% 的身心障礙者需要定期就醫，32% 不需要。與 103 年宜蘭縣身心障礙者生活狀況與福利需求評估調查比較，需要定期就醫的比率(74%)減少 6 個百分點。與 105 年衛生福利部身心障礙者生活狀況及需求調查比較，需要定期就醫的比率較衛服部的結果(75%)少 7 個百分點。

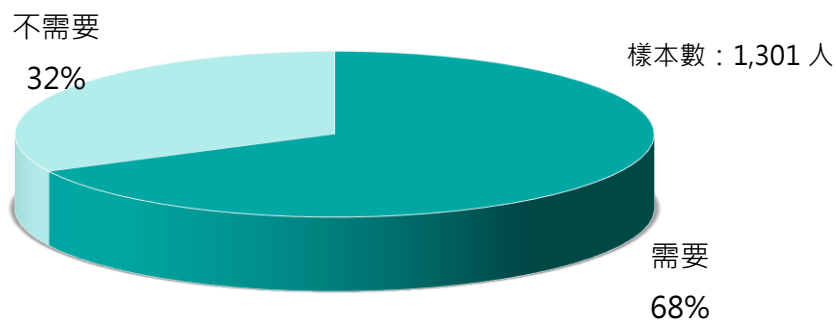


圖3-22 身心障礙者定期就醫狀況

交叉分析顯示，身心障礙者定期就醫狀況與其年齡、婚姻狀況、有無子女、代答狀況、居住地點、障礙 9 大分類、障礙等級及市鎮鄉有顯著相關，分述如下：(詳見統計表 51)

1. 年齡：需要定期就醫的比率，隨年齡的提高而遞增，由未滿 15 歲者之 42% 增至 55~未滿 65 歲者之 76%、65 歲以上者之 73%。
2. 婚姻狀況：需要定期就醫的比率，以未婚者的 58% 最低，換句話說，未婚者不需要定期就醫的比率最高。
3. 有無子女：需要定期就醫的比率，以有子女者的 71% 高於沒有子女者的 57%。
4. 代答狀況：需要定期就醫的比率，以代答比率低之障礙類別的 70% 高於代答比率高者之 60%。
5. 居住地點：需要定期就醫的比率，以居住機構者的 84% 明顯高於居住家宅者的 66%。
6. 障礙 9 大分類：需要定期就醫的比率，以重要器官失去功能者、失智症者、慢性精神病患者較高，皆超過 78%，智能障礙者之 37% 最低。
7. 障礙等級：需要定期就醫的比率，以輕度者的 62% 最低，換句話說，輕度者不需要定期就醫的比率最高。
8. 市鎮鄉：需要定期就醫的比率，以羅東鎮、蘇澳鎮、五結鄉、壯圍鄉、冬山鄉、員山鄉較高，超過 7 成。

六、身心障礙者復健治療狀況

有 86% 的身心障礙者不需要復健治療，顯著高於表示需要的 14%。需要復健治療者，物理治療占 12%，其次是職能治療占 4%。與 103 年宜蘭縣身心障礙者生活狀況與福利需求評估調查比較，皆以物理治療的比率較高。與 105 年衛生福利部身心障礙者生活狀況及需求調查比較，需要復健治療的比率較衛服部的結果(18%)低 4 個百分點，需要者皆以物理治療的比率較高。

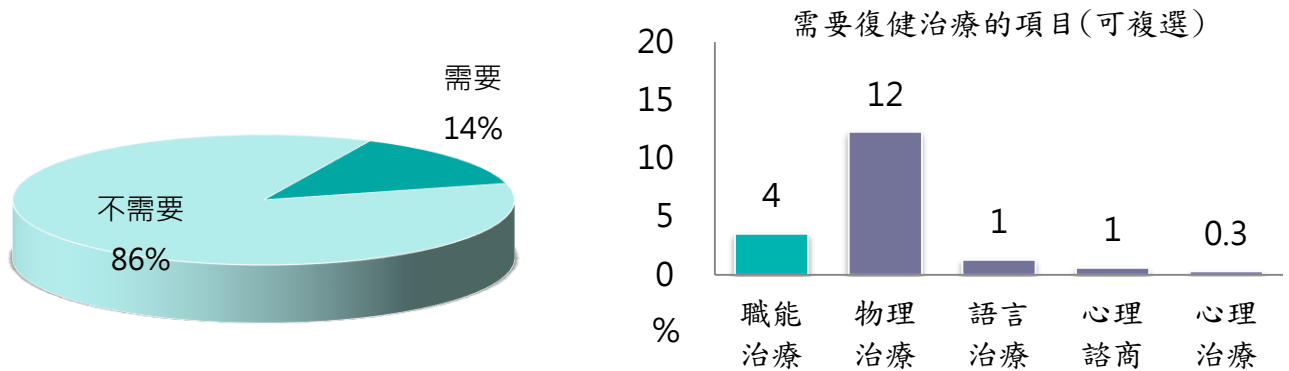


圖3-23 身心障礙者復健治療狀況

交叉分析顯示，身心障礙者復健治療狀況與其居住地點、障礙 9 大分類及市鎮鄉有顯著相關，分述如下：(詳見統計表 52)

1. 居住地點：需要復健治療的比率，以居住機構者的 23% 高於居住家宅者的 13%。
2. 障礙 9 大分類：需要復健治療的比率，以肢體障礙者之 20%、多重障礙者之 18% 高於其他類別者。
3. 市鎮鄉：需要復健治療的比率，以三星鄉之 32%、羅東鎮之 24% 較高。

七、身心障礙者使用輔具狀況(可複選)

有 41% 的身心障礙者需要且有使用輔具，需要但未使用輔具占 3%，另有 57% 表示不需要使用輔具。與 103 年宜蘭縣身心障礙者生活狀況與福利需求評估調查比較，需要使用輔具的比率為 40%。與 105 年衛生福利部身心障礙者生活狀況及需求調查比較，有 39% 的身心障礙者需要且有使用輔具，需要但未使用輔具占 4%，另有 58% 表示不需要使用輔具，與本案結果一致。參考 108 年申請輔具狀況，共有 995 人申請輔具補助服務，約占身心障礙者總人數的 3%，申請件數約有 1464 件。

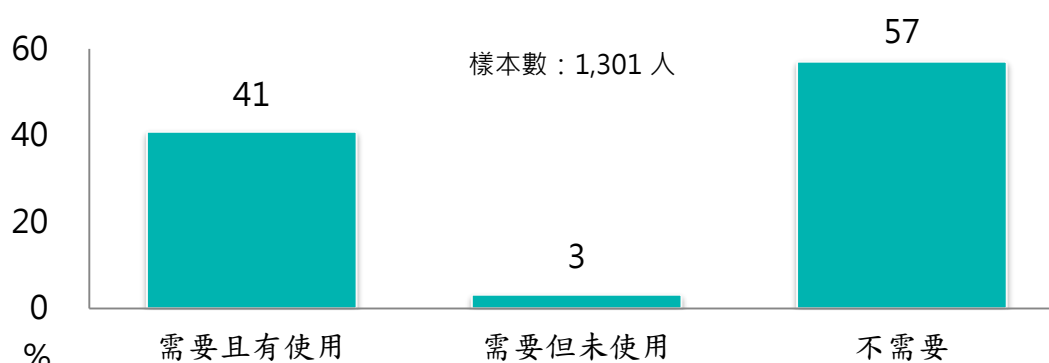


圖3-24 身心障礙者使用輔具狀況(可複選)

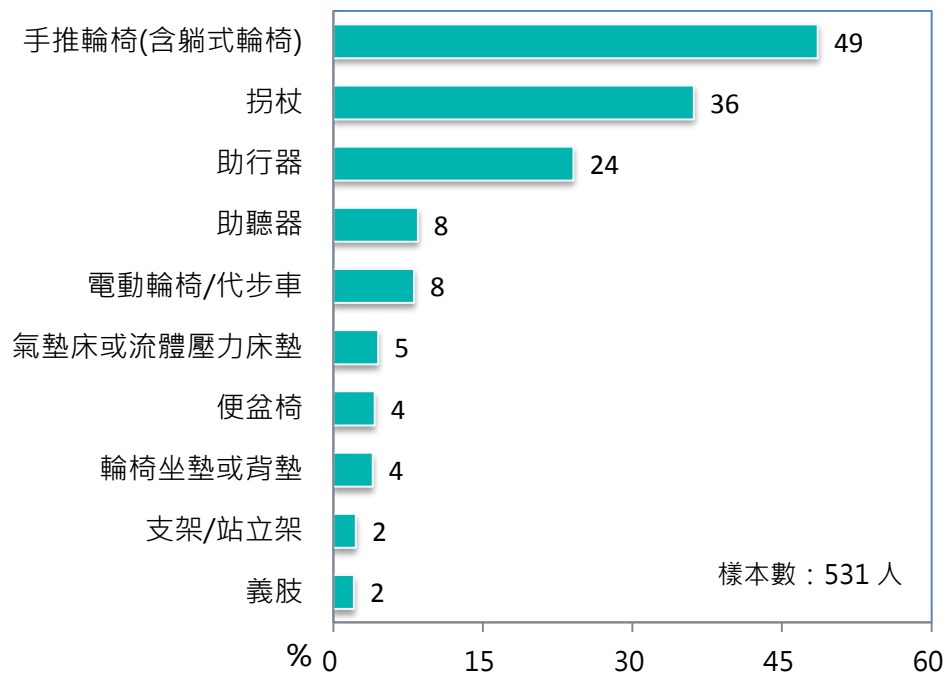
交叉分析顯示，身心障礙者使用輔具狀況與其性別、年齡、教育程度、婚姻狀況、福利身分別、有無子女、障礙 9 大分類、障礙等級及市鎮鄉有顯著相關，分述如下：(詳見統計表 53)

1. 性別：需要且有使用輔具的比率，以女性之 44% 高於男性之 38%，而不需要使用輔具的比率，以男性之 60% 高於女性之 53%。
2. 年齡：需要且有使用的比率，以 65 歲以上者之 60% 最高，其次是 55~未滿 65 歲者的 34%。
3. 教育程度：需要且有使用的比率，以自修者(識字)(六歲以上)之 65%、不識字者(六歲以上)之 61% 最高，其次是國小者的 46%。
4. 婚姻狀況：需要且有使用的比率，以喪偶者的 64% 最高，而不需要使用輔具的比率，以未婚者之 77%、離婚或分居之 70% 較高。
5. 福利身分別：需要且有使用的比率，以一般民眾的 46% 最高，而不需要使用輔具的比率，以未達 2.5 倍生活費者者之 72%、低收入戶之 70% 較高。
6. 有無子女：需要且有使用輔具的比率，以有子女者之 47% 高於沒有子女者之 22%，

而不需要使用輔具的比率，以沒有子女者之 76% 高於有子女者之 51%。

7. 障礙 9 大分類：要且有使用輔具的比率，以聽覺機能障礙者、多重障礙者、失智症者者、肢體障礙者、視覺障礙者較高，皆超過 5 成，以慢性精神病患者之 8%、智能障礙者之 7% 最低，換句話說，慢性精神病患者、智能障礙者不需要使用輔具的比率最高。
8. 障礙等級：要且有使用輔具的比率，以重度身心障礙者的 57%、極重度之 52% 最高，輕度者的 29% 最低。
9. 市鎮鄉：需要但未使用的比率，以壯圍鄉的 15% 高於其他鄉鎮。

需要且有使用輔具者，目前使用之輔具類型以手推輪椅(含躺式輪椅)(49%)最高，其次是拐杖(36%)，再其次是助行器(24%)。(詳見統計表 54)



註:僅列出超過2%之項目。

圖3-25 需要且有使用的輔具項目(可複選)

需要但未使用輔具者，原因以不習慣使用輔具(54%)最高，不知道如何取得輔具資訊占 17%，經濟上無法負擔占 12%，輔具補助申請程序手續繁瑣占 10%，要先自費購買輔具才能申請補助占 5%。(詳見統計表 55)

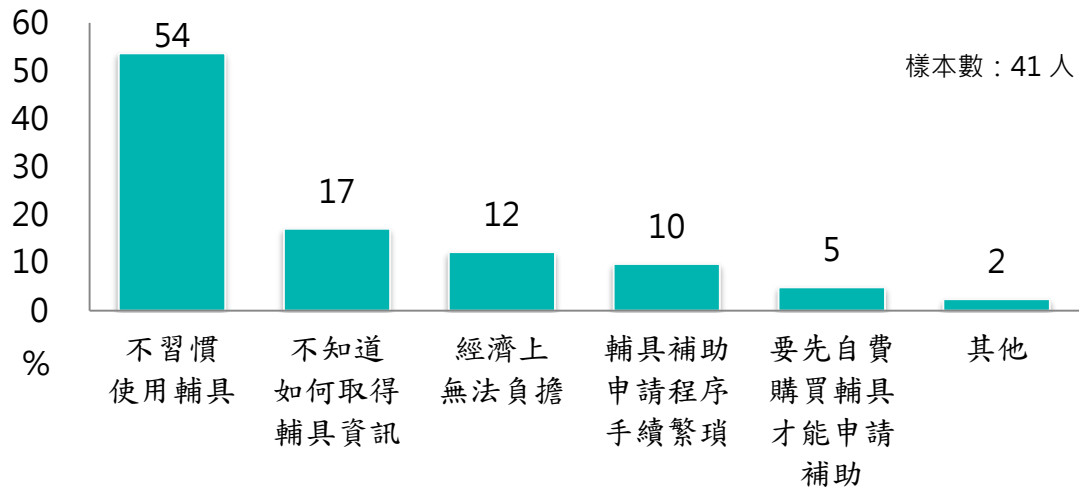
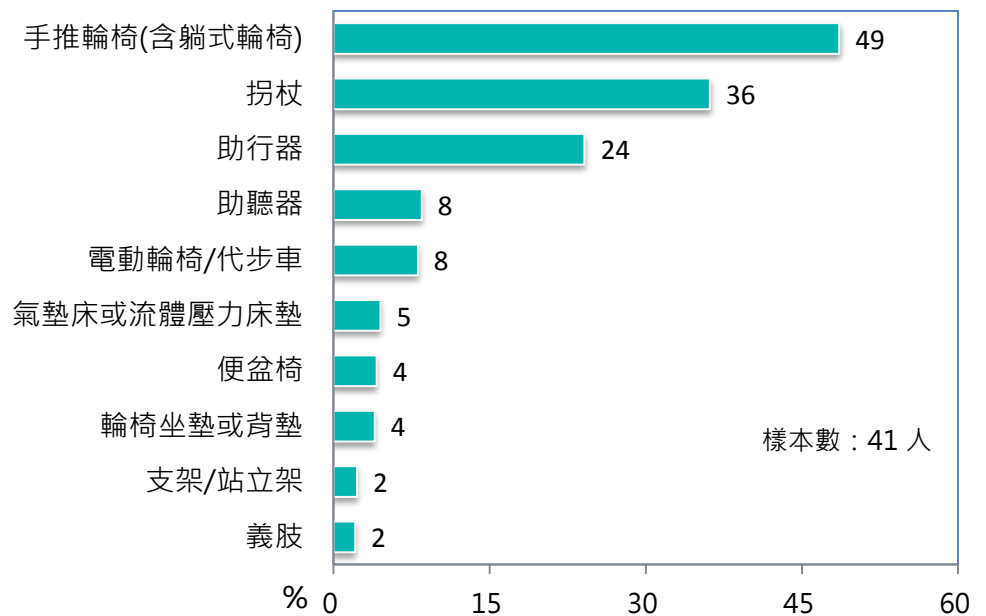


圖3-26 需要但未使用輔具的原因

而需要的輔具，以手推輪椅(含躺式輪椅(49%)最高，其次拐杖(36%)，再其次是助行器(24%)。(詳見統計表 56)



註:僅列出超過2%之項目。

圖3-27 需要但未使用輔具

八、兒童時期發展遲緩情形

有 86% 的身心障礙者兒童時期沒有發展遲緩情形，其次是曾被診斷是的 8%，再其次是自認是，但未經診斷確認的 4%，曾經疑似有 1%。與 105 年衛生福利部身心障礙者生活狀況及需求調查比較，曾被診斷是、自認是，但未經診斷確認、曾經疑似的比率加總計 14%，與本案無顯著差異。

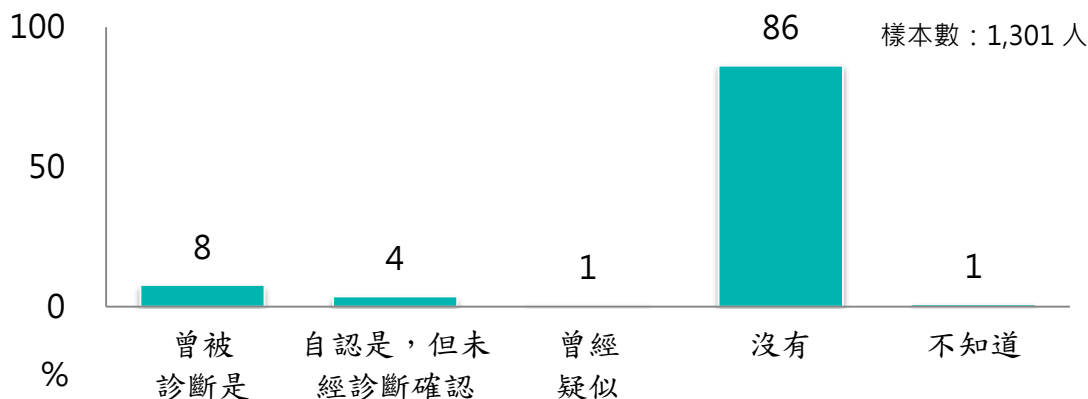


圖3-28 兒童時期發展遲緩情形

交叉分析顯示，兒童時期發展遲緩情形與其年齡、婚姻狀況、福利身分別、有無子女、代答狀況、障礙 9 大分類及市鎮鄉有顯著相關，分述如下：(詳見統計表 57)

1. 年 齡：曾被診斷是的比率隨年齡的增加而遞減，由未滿 15 歲之 52% 減至 65 歲以上者之 2%。
2. 婚 姻 狀 況：曾被診斷是的比率，以未婚者的 25% 高於其他狀況者。
3. 福利身分別：曾被診斷是的比率，以中低收入戶者的 23% 高於其他身分者。
4. 有 無 子 女：曾被診斷是的比率，以沒有子女者之 23% 高於有子女者之 3%。
5. 代 答 狀 況：曾被診斷是的比率，以代答比率高之障礙類別的 20% 高於代答比率低者之 3%。
6. 障 礙 9 大 分 類：曾被診斷是的比率，以智能障礙者的 33%、其他類別者的 27% 最高，其次為多重障礙者之 14%。
7. 市 鎮 鄉：自認是，但未經診斷確認的比率，以頭城鎮的 21% 高於其他鄉鎮。

兒童時期曾被診斷發展遲緩、自認是但未經診斷確認、曾經疑似發展遲緩的身心障礙者，有接受過治療占 53%，高於沒有接受過的 47%。與 105 年衛生福利部身心障礙者生活狀況及需求調查比較，有接受過早療占 57%，高於沒有接受過的 43%。(詳見統計表 58)



圖3-29 早期療育情形

交叉分析顯示，兒童早期療育情形與其性別、年齡、有無子女、代答狀況有顯著相關，分述如下：(詳見統計表 57)

1. 性別：有接受治療的比率，以男性之 61% 高於女性之 44%。
2. 年齡：有接受治療的比率大致隨年齡的增加而遞減，由未滿 15 歲者之 95% 減至 65 歲以上者之 15%。
3. 有無子女：有接受治療的比率，以沒有子女者之 66% 高於有子女者之 28%。
4. 代答狀況：有接受治療的比率，以代答比率高之障礙類別的 64% 高於代答比率低者之 38%。

九、綜合討論

整體而言，65%的宜蘭縣身心障礙者認為可以獨立自我照顧，高於 105 年全國性的 14 個百分點。而不能獨立自我照顧的障礙別為失智症者及多重障礙者排名第一、二，值得供日後規劃之參考。

宜蘭縣的身心障礙者認為自己的健康狀況好、不好與普通的比率各約 1/3，相較於 105 年全國性調查的身心障礙者認為自己的健康狀況好的比率(18%)，高出近兩成。研究結果也顯示出住機構者明顯比住家宅者的健康差。若單獨再看樣本人數 30 人以下的障礙，可發現非認知障礙類比認知障礙類的健康狀況相對好。

研究結果發現，從沒做過健康檢查者超過半數，有做過檢查的受訪者中，住機構者做過健康檢查高於住家宅者，但即便是機構達每年一次也只占 37%，這大概由於住機構者中，其實並不高。另外，身心障礙福利服務機構的評鑑指標規範，健康檢查至少每年一次，因是比較高規格的標準，而身心障礙福利服務機構也通常會達標，然本調查中住機構的樣本只有 10.3%屬身心障礙福利服務機構(含社區家園)，所以，對機構是否健檢的比率影響不大。

另外政府對身心障礙機構的評鑑標準來看，另外，訪談中也發現不需要復健治療者占 86%，其中需語言治療、心理諮商、心理治療者都在 1% 以下，不知是否能反映真實的狀況，原因又為何?值得關注。

值得延伸探討的問題包括：(1)為什麼宜蘭縣身心障礙者能獨立自我照顧的比率較全國性高出 21%?(2)為什麼宜蘭縣身心障礙者認為自己健康的比率有 35%，較全國性調查的 18% 高出 17 個百分點?(3)為什麼宜蘭縣身心障礙者沒有健檢的比率過半、不需要復健治療者有 86%?(4)需要復健治療者只占 14%，再可複選的情況下，又集中在物理治療，其他所占百分比均很少(職能治療 4%、語言治療、心理諮商各 1%、心理治療 0.3%)，是否真能反映出需求，抑或未能察覺自身的需求?

透過焦點團體的討論，討論比較多的是第 1 個焦點議題，提及宜蘭人很和善，也樂於幫忙身障者，所以宜蘭縣的身障者較易獲得幫助而獨立自我照顧比率高。值得延伸探討的問題包括：其他議題的討論較少，值得再進一步探究，詳見圖 3-49。

第四節 教育現況

一、目前最高教育程度

身心障礙者目前最高教育程度為國小(27%)，其次是國(初)中的 22%、高中(職)(含五專前三年)的 21%、不識字(六歲以上)者的 19%。與 103 年宜蘭縣身心障礙者生活狀況與福利需求評估調查比較，國小、國(初)中、高中(職)(含五專前三年)共計 67%，與本案的 69% 無顯著差異。與 105 年衛生福利部身心障礙者生活狀況及需求調查比較，國小、國(初)中、高中(職)(含五專前三年)共計 78%。與 106 年臺南市智能障礙者生活狀況及福利需求調查比較，國小、國(初)中、高中(職)(含五專前三年)共計 82%，若本案篩選智能障礙類，國小、國(初)中、高中(職)(含五專前三年)共計 83%，與臺南市的結果無顯著差異。

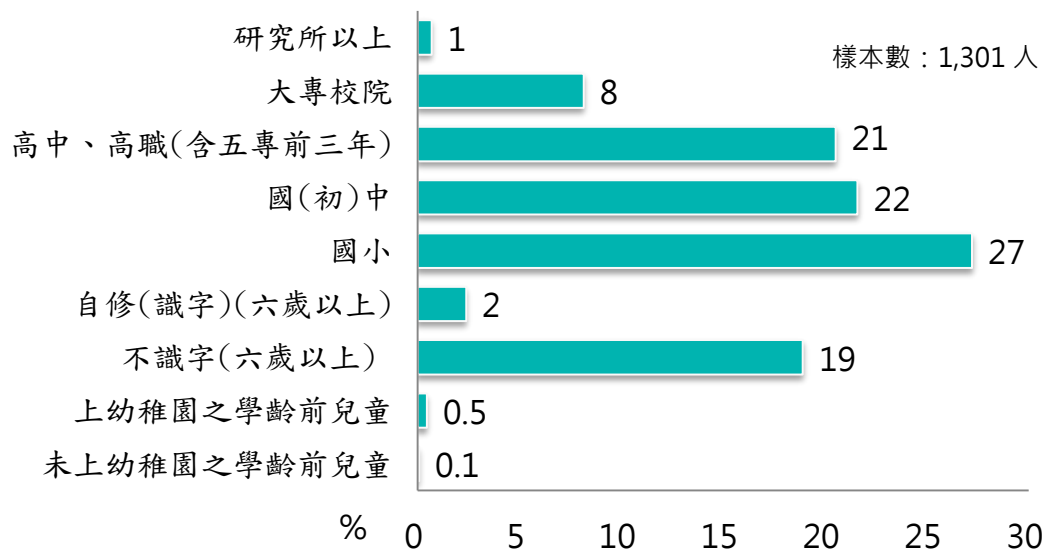


圖3-30 目前最高教育程度

交叉分析顯示，身心障礙者目前最高教育程度與其性別、年齡、婚姻狀況有無子女及障礙 9 大分類有顯著相關，分述如下：(詳見統計表 59)

1. 性別：男性教育程度為國(初)中、高中、高職(含五專前三年)、大專校院的比率高於女性，而女性為不識字(六歲以上)的比率高於男性。
2. 年齡：教育程度為不識字(六歲以上)的比率，以 65 歲以上者之 35% 最高；國小的比率，以未滿 15 歲者之 42%、65 歲以上者之 41% 最高，高中、高職(含五專前三年)的比率，以 15~未滿 25 歲之 65% 最高。
3. 婚姻狀況：教育程度為不識字(六歲以上)的比率，以喪偶者之 47% 最高；國小的比率，以喪偶之 34%、有配偶或同居之 33% 最高，高中、高職(含五專前

三年)的比率，以未婚者之 34%、離婚或分居之 32%最高。

4. 有無子女：教育程度為不識字(六歲以上)、國小的比率，以有子女之高於沒有子女者，教育程度為高中、高職(含五專前三年)的比率，以沒有子女者之 34% 高於有子女者之 16%。
5. 障礙 9 大分類：教育程度為不識字(六歲以上)的比率，以失智症者之 45% 最高；國小的比率，以重要器官失去功能者之 38% 較高，而國(初)中、高中、高職(含五專前三年)的比率，皆以重要器官失去功能者、慢性精神病患者較高。

二、目前是否在學或參加學習課程

95%的身心障礙者目前未在學或參加學習課程，高於在學或參加學習課程的 5%。未在學者，3%表示未來想要再進修，92%表示不想。與 103 年宜蘭縣身心障礙者生活狀況與福利需求評估調查比較，96%的身心障礙者目前未在學或參加學習課程，高於在學或參加學習課程的 4%。未在學者，1%表示未來想要再進修，結果相似。與 105 年衛生福利部身心障礙者生活狀況及需求調查比較，94%的身心障礙者目前未在學或參加學習課程，高於在學或參加學習課程的 6%。未在學者，5%表示未來想要再進修，結果相似。

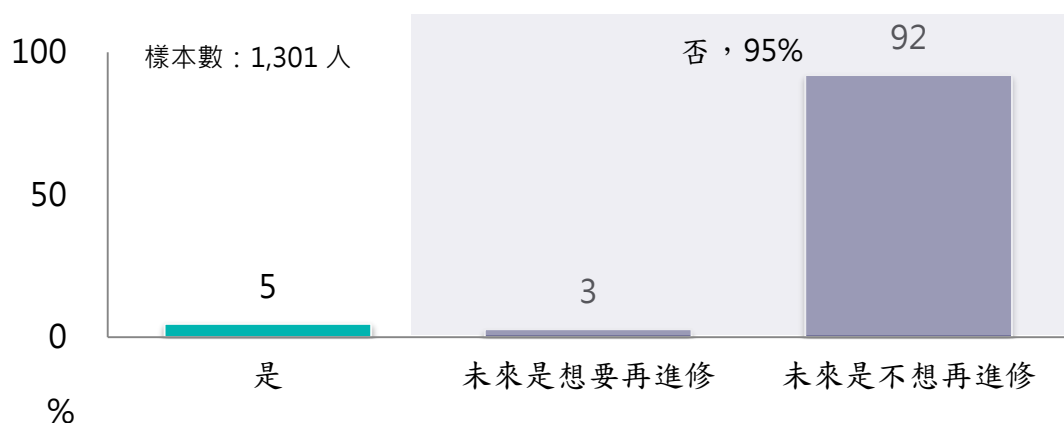


圖3-31 目前是否在學或參加學習課程

交叉分析顯示，身心障礙者目前最高教育程度與其年齡、婚姻狀況、有無子女及障礙 4 大分類有顯著相關，分述如下：(詳見統計表 60)

1. 年齡：在學的比率，以未滿 15 歲者之 94% 最高，其次是 15~未滿 25 歲的 35%；未來想要再進修的比率，以 25~未滿 35 歲之 12% 高於其他年齡者。
2. 婚姻狀況：在學的比率，以未婚者的 19% 高於其他年齡者。
3. 有無子女：在學的比率，以沒有子女者之 18% 高於有子女者之 1%。
4. 障礙 4 大分類：在學的比率，以認知障礙或其他類別之 12% 最高。

三、目前的教育接受方式

目前的教育接受方式，44%的身心障礙者都在普通班級上課，其次是特殊教育班級上課的 36%，再其次是在普通班級及分散式資源班上課的 14%。與 103 年宜蘭縣身心障礙者生活狀況與福利需求評估調查比較，在學者 41%在一般學校，30%在一般學校特教班，21%在一般學校資源班或巡撫班。與 105 年衛生福利部身心障礙者生活狀況及需求調查比較，都在普通班級上課占 30%，其次是特殊教育班級上課的 27%，再其次是在普通班級及分散式資源班上課的 26%。

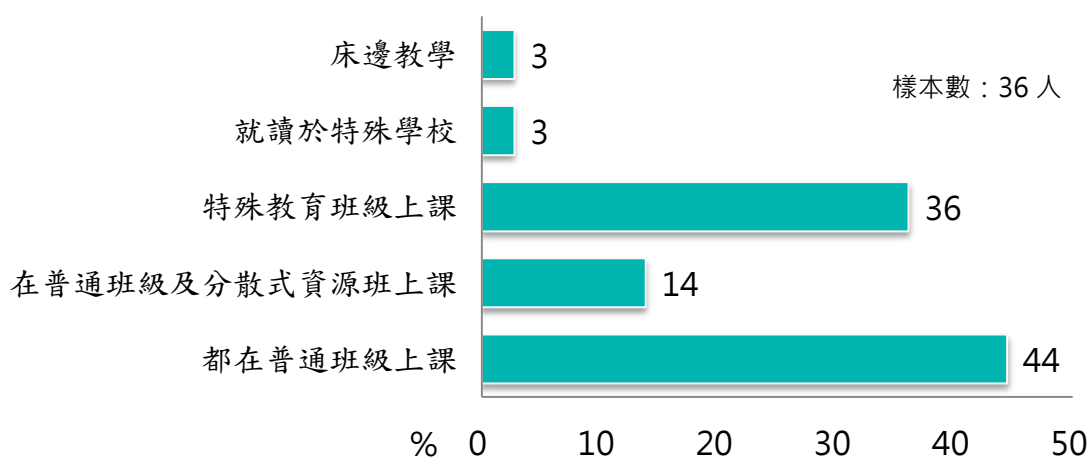


圖3-32 目前的教育接受方式

目前在學者僅 36 人，樣本數太少因此無法進行目前的教育接受方式與基本資料的交叉分析。(詳見統計表 61)

四、綜合討論

整體而言，受訪者的學歷落在國小最多，其次是國中，其次是高中。和 103 年宜蘭縣的調查，和 105 年全國性的調查相仿。調查中顯示 95% 的受訪者現在不在學，但也不想進修，和目前已達 1,394 人的智能障礙者正在唸大學的情形(其中宜蘭縣內大專校院智能障礙大學生計 22 人)(教育部特殊教育通報網，2019)，兩者難以連結，身心障礙者對進修的想像是什麼？政府如何規劃出相關的服務，引導身心障礙者在生涯的進程上更有想法和努力的方向，應需受到重視。

值得延伸探討的問題包括：(1)為什麼身心障礙者不想進修?(2)為什麼智能障礙者升大學人數有增加的趨勢?求學過程的困難和建議為何?(3)如何強化身心障礙者的終生學習?

透過焦點團體的討論，討論比較多的是第 1 個和第 3 個焦點議題，代表與會的認知障礙類代表表示，在學時期比較困擾的是學費較貴與課程較難這兩件事，也有與會者提及障礙者有很大比例是中高齡，因此進修人數的比例相對較少，另也有建議主張職場的兩性議題訓練是重要的終生學習課題。其他議題的討論較少，值得再進一步探究，詳見圖 3-49。

第五節 工作狀況及需求

一、目前工作現況

15 歲以上宜蘭縣身心障礙者民間人口，勞動力參與率為 19%，失業率為 9%。與衛生福利部 105 年身心障礙者生活狀況及福利需求調查比較，勞動力參與率為 20%，失業率為 9%，結果相似。勞動部 108 年身心障礙者勞動狀況調查，勞動力參與率為 21%，失業率為 8%。

表3-3 目前工作現況

項目別	總計		勞動力 參與率	非勞動 力參與 率	就業率	失業率
	樣本數 (人)	百分比				
總計	1,269	100.0	19.1	80.9	90.9	9.1
性別						
男	703	100.0	25.0	75.0	89.8	10.2
女	566	100.0	11.8	88.2	94.0	6.0
年齡						
未滿 15 歲	-	-	-	-	-	-
15~未滿 25 歲	66	100.0	31.8	68.2	85.7	14.3
25~未滿 35 歲	68	100.0	55.9	44.1	78.9	21.1
35~未滿 45 歲	117	100.0	44.4	55.6	96.2	3.8
45~未滿 55 歲	171	100.0	39.8	60.2	91.2	8.8
55~未滿 65 歲	242	100.0	20.2	79.8	93.9	6.1
65 歲以上	605	100.0	2.5	97.5	100.0	-
教育程度						
未上幼稚園之學齡前兒童	-	-	-	-	-	-
上幼稚園之學齡前兒童	-	-	-	-	-	-
不識字(六歲以上)	246	100.0	1.2	98.8	100.0	-
自修(識字)(六歲以上)	31	100.0	0.0	100.0	-	-
國小	341	100.0	5.6	94.4	100.0	-
國(初)中	271	100.0	26.9	73.1	90.4	9.6
高中、高職(含五專前三年)	265	100.0	32.8	67.2	93.1	6.9
大專校院	106	100.0	52.8	47.2	85.7	14.3
研究所以上	9	100.0	55.6	44.4	80.0	20.0
婚姻狀況						
未婚	281	100.0	29.5	70.5	84.3	15.7
有配偶或同居	646	100.0	18.3	81.7	96.6	3.4
離婚或分居	92	100.0	35.9	64.1	84.8	15.2
喪偶	250	100.0	3.6	96.4	100.0	-

表3-3 目前工作現況(續1)

項目別	總計		勞動力 參與率	非勞動 力參與 率	就業率	失業率
	樣本數 (人)	百分比				
總計	1,269	100.0	19.1	80.9	90.9	9.1
福利身分別						
一般民眾	953	100.0	15.4	84.6	93.2	6.8
低收入戶	60	100.0	15.0	85.0	88.9	11.1
中低收入戶	27	100.0	25.9	74.1	100.0	-
未達 2.5 倍生活費者	229	100.0	34.9	65.1	86.3	13.8
有無子女						
有子女	972	100.0	16.0	84.0	95.5	4.5
沒有子女	297	100.0	29.3	70.7	82.8	17.2
障礙 9 大分類						
視覺障礙者	63	100.0	19.0	81.0	83.3	16.7
聽覺機能障礙者	122	100.0	16.4	83.6	90.0	10.0
肢體障礙者	422	100.0	23.0	77.0	92.8	7.2
智能障礙者	95	100.0	31.6	68.4	93.3	6.7
重要器官失去功能者	149	100.0	16.1	83.9	95.8	4.2
失智症者	65	100.0	1.5	98.5	100.0	-
慢性精神病患者	152	100.0	22.4	77.6	82.4	17.6
多重障礙者	147	100.0	7.5	92.5	81.8	18.2
其他	54	100.0	25.9	74.1	100.0	-
小計 1	23	100.0	26.1	73.9	100.0	-
平衡機能障礙者	5	100.0	20.0	80.0	100.0	-
聲音或語言機能障礙者	13	100.0	30.8	69.2	100.0	-
顏面損傷者	5	100.0	20.0	80.0	100.0	-
小計 2	9	100.0	11.1	88.9	100.0	-
植物人	5	100.0	-	100.0	-	-
自閉症者	4	100.0	25.0	75.0	100.0	-
小計 3	22	100.0	31.8	68.2	100.0	-
頑性(難治型)癲癇症者	5	100.0	60.0	40.0	100.0	-
因罕見疾病而致身心功能障礙者	3	100.0	33.3	66.7	100.0	-
其他障礙者	4	100.0	50.0	50.0	100.0	-
新制類別無法對應舊制類別者	10	100.0	10.0	90.0	100.0	-
障礙 4 大分類						
非認知障礙	779	100.0	20.4	79.6	92.5	7.5
認知障礙	169	100.0	18.9	81.1	93.8	6.3
慢性精神病患者	152	100.0	22.4	77.6	82.4	17.6
其他	169	100.0	10.7	89.3	88.9	11.1

註：非認知障礙包含視覺障礙者、聽覺機能障礙者、平衡機能障礙者、聲音或語言機能障礙者、肢體障礙者、重要器官失去功能者、顏面損傷者，認知障礙包含智能障礙者、植物人、失智症者、自閉症者。認知障礙包含失智症者、植物人、失智症者、自閉症者。其他障礙包含多重障礙者、頑性(難治型)癲癇症者、因罕見疾病而致身心功能障礙者、其他障礙者、新制類別無法對應舊制類別者。

表3-3 目前工作現況(續2)

項目別	總計		勞動力 參與率	非勞動 力參與 率	就業率	失業率
	樣本數 (人)	百分比				
總計	1,269	100.0	19.1	80.9	90.9	9.1
障礙等級						
極重度	134	100.0	7.5	92.5	100.0	-
重度	201	100.0	4.5	95.5	88.9	11.1
中度	409	100.0	17.8	82.2	86.3	13.7
輕度	525	100.0	28.8	71.2	92.7	7.3
市鎮鄉						
宜蘭市	241	100.0	21.2	78.8	88.2	11.8
羅東鎮	172	100.0	20.9	79.1	91.7	8.3
蘇澳鎮	125	100.0	14.4	85.6	88.9	11.1
頭城鎮	89	100.0	21.3	78.7	94.7	5.3
礁溪鄉	111	100.0	14.4	85.6	100.0	-
壯圍鄉	78	100.0	19.2	80.8	86.7	13.3
員山鄉	101	100.0	14.9	85.1	93.3	6.7
冬山鄉	144	100.0	18.8	81.3	85.2	14.8
五結鄉	110	100.0	21.8	78.2	95.8	4.2
三星鄉	67	100.0	20.9	79.1	85.7	14.3
大同鄉	19	100.0	26.3	73.7	100.0	-
南澳鄉	12	100.0	25.0	75.0	100.0	-

交叉分析顯示，身心障礙者目前工作現況與其性別、年齡、教育程度、婚姻狀況、福利身分別、有無子女、障礙9大分類、障礙4大分類、障礙等級及市鎮鄉有顯著相關，分述如下：(詳見統計表 62)

1. 性別：勞動力參與率，以男性的 25% 高於女性的 12%；失業率亦以男性的 10% 高於女性的 6%。
2. 年齡：勞動力參與率，以 25~未滿 35 歲者之 56% 最高，65 歲以上者的 2% 最低；失業率亦以 25~未滿 35 歲者之 21% 最高。
3. 教育程度：勞動力參與率隨著教育程度的提高而增加；失業率以大專校院以上者較高。
4. 婚姻狀況：勞動力參與率以離婚或分居者的 36% 及未婚者的 30% 較高；失業率亦同。
5. 福利身分別：勞動力參與率以未達 2.5 倍生活費者的 35% 最高；失業率亦以未達 2.5

倍生活費者之 14% 最高。

6. 有無子女：勞動力參與率以沒有子女者的 29% 高於有子女者的 16%；失業率亦同。
7. 障礙 9 大分類：勞動力參與率以智能障礙者之 32%、其他之 26%、肢體障礙者之 23%、慢性精神病患者之 22% 較高；失業率以多重障礙者之 18%、慢性精神病患者之 18%、視覺障礙者之 17% 較高。
8. 障礙 4 大分類：若按認知與否來看，勞動力參與率以慢性精神病患者之 22%、非認知障礙之 20%、認知障礙之 19% 高於其他類別之 11%；失業率以慢性精神病患者之 18% 較高。
9. 障礙等級：勞動力參與率隨著障礙等級越輕而提高，由極重度的 7%、重度的 4% 逐漸增至輕度的 29%；失業率以中度的 14% 及重度的 11% 較高。
10. 市鎮鄉：失業率以居住在冬山鄉的 15%、三星鄉的 14% 較高。

二、就業者目前從事的行業

就業者目前從事的行業，以其他服務業占 15%、製造業占 14%、批發及零售業占 12% 較高。與 103 年宜蘭縣身心障礙者生活狀況與福利需求評估調查比較，製造業占 17%、其他服務業占 14%。與衛生福利部 105 年身心障礙者生活狀況及福利需求調查比較，製造業占 21%、批發及零售業占 14%、支援服務業占 13%。與勞動部 108 年身心障礙者勞動狀況調查比較，製造業占 27%。

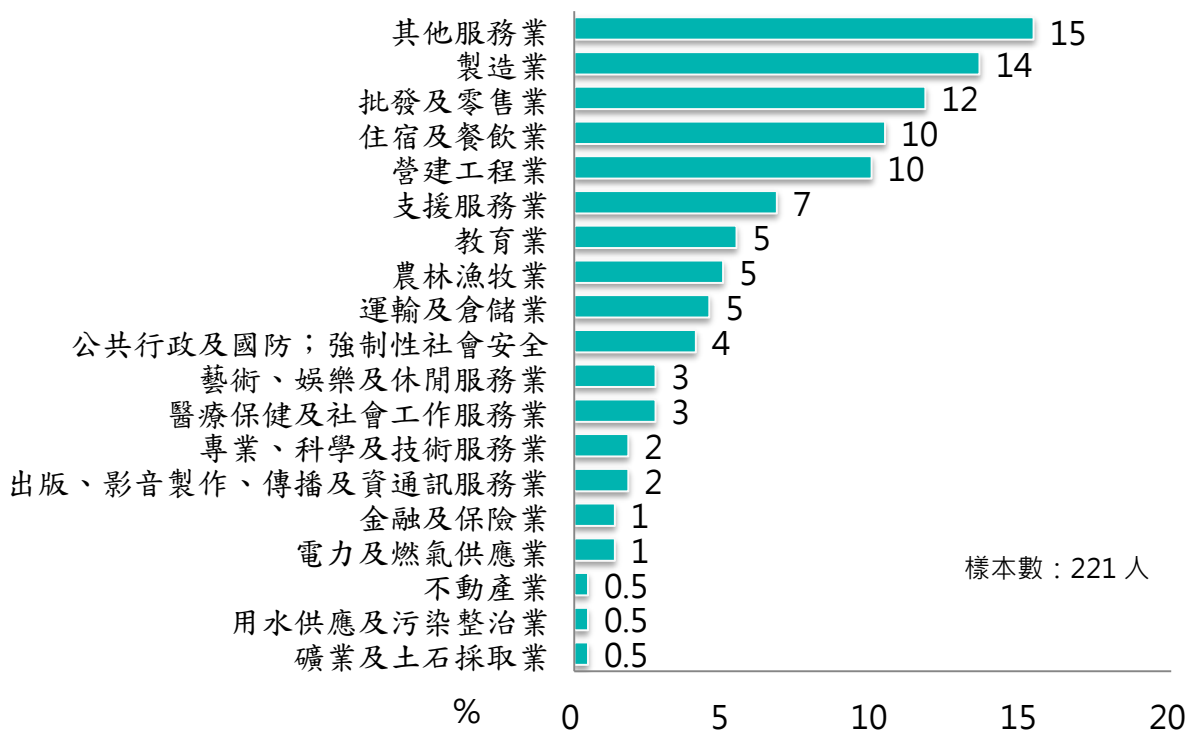


圖3-33 就業者目前從事的行業

交叉分析顯示，身心障礙就業者目前從事的行業與其性別、障礙 4 大分類有顯著相關，分述如下：(詳見統計表 63)

- 性別：男性從事的行業，以營建工程業、其他服務業、製造業、批發及零售業、住宿及餐飲業的比率較高，約 9%~14%，女性從事的行業，以其他服務業、製造業、批發及零售業、住宿及餐飲業、教育業較高，約 11%~23%。
- 障礙 4 大分類：非認知障礙者從事的行業，以其他服務業、製造業、營建工程業、批發及零售業、住宿及餐飲業、教育業較高，約 7%~15%，認知障礙者從事的行業，以其他服務業、製造業、住宿及餐飲業、營建工程業較高，約 10%~30%。

三、就業者目前擔任的職業

就業者目前擔任的職業，以基層技術工及勞力工占 40% 最高，其次是服務及銷售工作人員的 27%。與 103 年宜蘭縣身心障礙者生活狀況與福利需求評估調查比較，以基層技術工及勞力工占 51% 最高，其次是服務及銷售工作人員的 17%。與衛生福利部 105 年身心障礙者生活狀況及福利需求調查比較，以基層技術工及勞力工占 28% 最高，其次是服務及銷售工作人員的 24%。與勞動部 108 年身心障礙者勞動狀況調查比較，以基層技術工及勞力工、服務及銷售工作人員居多，皆超過 2 成 1。

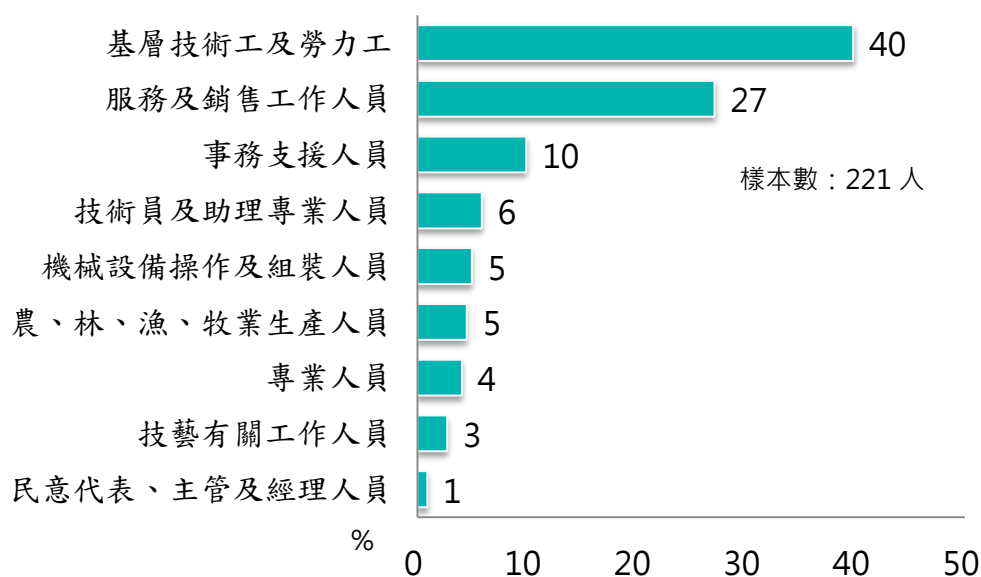


圖3-34 就業者目前擔任的職業

交叉分析顯示，身心障礙就業者目前擔任的職業與障礙 4 大分類有顯著相關：擔任服務及銷售工作人員的比率，以其他類別的 44%、慢性精神病患者的 36%、非認知障礙的 28% 高於認知障礙的 7%，擔任基層技術工及勞力工的比率，以認知障礙的 77% 最高。(詳見統計表 64)

四、就業者找到目前工作的管道

就業者找到目前工作的管道，以親朋介紹的 29%、自我推薦的 22%及自家經營的 22%較高。與 103 年宜蘭縣身心障礙者生活狀況與福利需求評估調查比較，以親朋介紹的 56%最高，其次是自行創業占 14%。與衛生福利部 105 年身心障礙者生活狀況及福利需求調查比較，以親朋介紹的 38%最高，其次是自家經營的 23%。與勞動部 108 年身心障礙者勞動狀況調查比較，以親朋介紹的 39%最高，其次是自家經營的 20%。

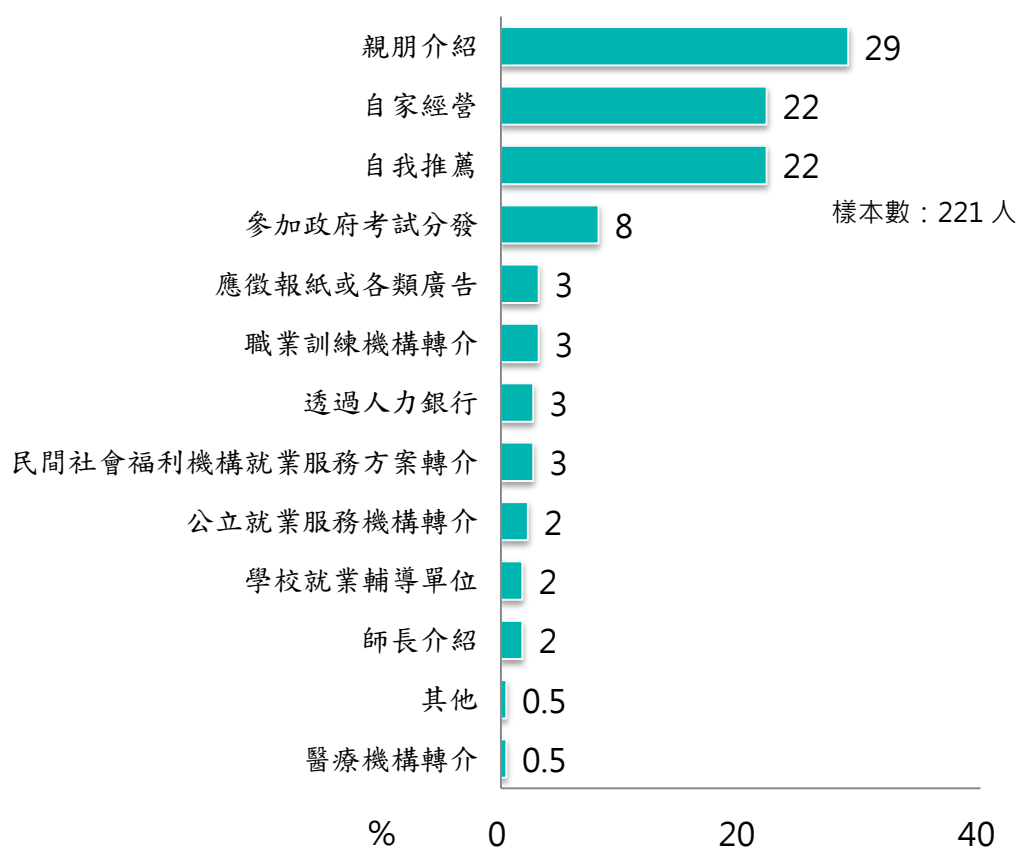


圖3-35 就業者找到目前工作的管道

交叉分析顯示，身心障礙就業者找到目前工作的管道與其障礙 4 大分類有顯著相關：親朋介紹的比率，以認知障礙的 43%較高，自我推薦的比率，以非認知障礙的 26%及慢性精神病患者的 21%較高。(詳見統計表 65)

五、就業者工作上遇過的困難

就業者工作上有遇過的困難占 26%，沒有困難者占 74%。就有遇過的困難的項目，以體力無法勝任的 14%、工作負荷重的 9% 較高。與 103 年宜蘭縣身心障礙者生活狀況與福利需求評估調查比較，工作上有困擾占 28%，工作困擾以「工作沒有保障」有 13% 及「工作薪資太低」有 11% 最高。與衛生福利部 105 年身心障礙者生活狀況及福利需求調查比較，有遇過的困難占 32%，以待遇太低的 10%、體力無法勝任的 10%、工作負荷重的 8% 較高。與勞動部 108 年身心障礙者勞動狀況調查比較，有遇過的困難占 27%，以體力無法勝任的 8% 最高。

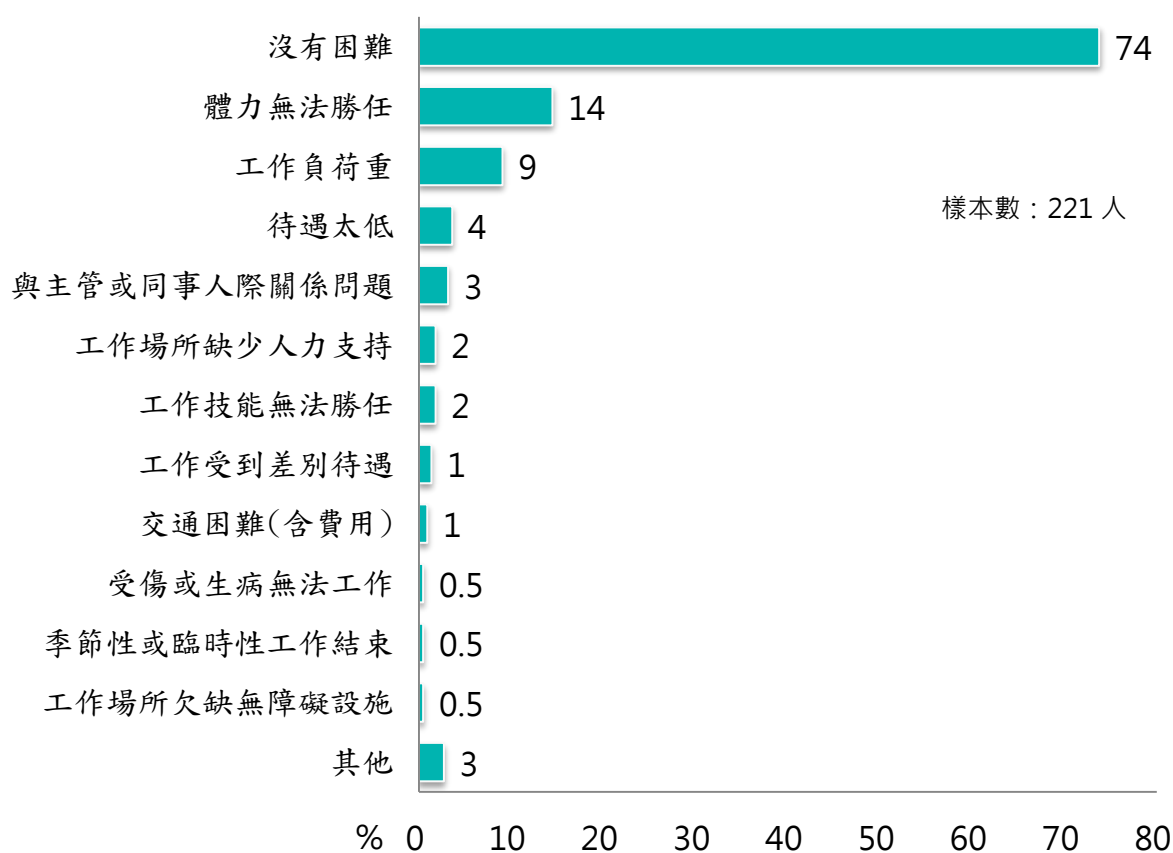


圖3-36 就業者工作上遇過的困難

交叉分析顯示，身心障礙就業者工作上遇過的困難與基本資料皆無顯著相關。(詳見統計表 66)

六、失業者之失業週數

36%的身心障礙者失業 52 週以上，其次是 4~未滿 12 週的 27%，再其次是未滿 4 週、36~未滿 52 週，各 14%，平均失業 85 週，中位數為 30 週。與衛生福利部 105 年身心障礙者生活狀況及福利需求調查比較，失業週數以 52 週以上占 23% 最多，中位數為 20 週。與勞動部 108 年身心障礙者勞動狀況調查比較，失業週數未滿 3 個月、6 個月~未滿 1 年、1 年以上各占 3 成，平均數為 36 週。

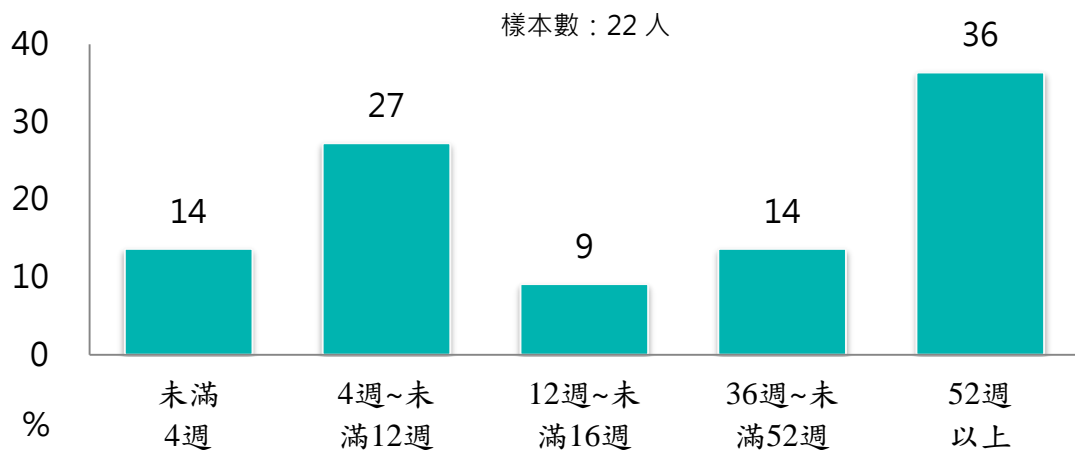


圖3-37 失業者之失業週數

失業者僅 22 人，樣本數太少因此無法進行失業週數與基本資料的交叉分析。(詳見統計表 67)

七、失業者希望之工作型態

有 86% 的身心障礙者希望從事全時工作，高於部分工時工作的 14%。與衛生福利部 105 年身心障礙者生活狀況及福利需求調查比較，希望從事全時工作占 73%，希望從事部分工時工作占 18%。與勞動部 108 年身心障礙者勞動狀況調查比較，希望從事全時正式工作占 81%。

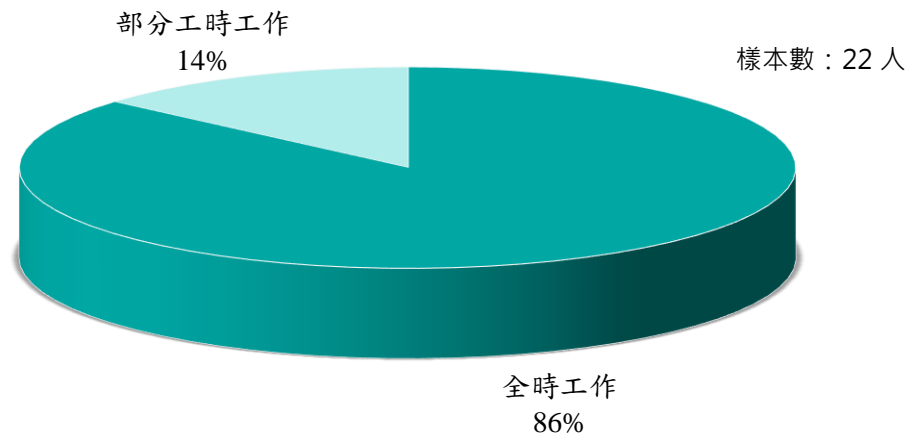


圖3-38 失業者希望之工作型態

失業者僅 22 人，樣本數太少因此無法進行希望之工作型態與基本資料的交叉分析。(詳見統計表 68)

八、對職業重建之認知度、使用度及需要度

15 歲以上的身心障礙者對職業重建之認知度(樣本數 1,270 份)，表示知道的比率，以「一般性就業服務」占 28% 最高，其餘職業重建的認知程度皆在 2 成以下；就使用度來看，皆在 3% 以下；就需要度來看，以「支持性就業服務」的 9% 最高(詳見統計表 69~75)。

在焦點團體時，有與會者提出，需職業重建者以 15~64 歲身心障礙者為多，建議以上該群體再進行分析，從表 3-4 可見，15~64 歲身心障礙者這族群和全體樣本相較，不論是在職業重建之認知度及需要度都較高；然而就使用度而言，上述兩群只有在職業訓練項目有顯著差異，其他均無顯著差異(顯著項目以色底表示)。

若篩選 15~64 歲者來分析(樣本數 665 份)，15~64 歲身心障礙者對職業重建之認知度，表示知道的比率，以「一般性就業服務」占 35% 最高，其次是「職業訓練」及「庇護性就業服務」，其餘職業重建的認知程度皆在 2 成以下；就使用度來看，以「職業訓練」、「一般性就業服務」較高，約 4%；就需要度來看，以「支持性就業服務」的 17% 最高。

表3-4 對職業重建之認知度、使用度與需要度

項目	認知度	使用度	需求度	
(1)一般性就業服務	-15 歲以上	27.8	2.5	6.8
	-15~64 歲	34.8	4.1	12.8
(2)支持性就業服務	-15 歲以上	14.0	1.6	9.1
	-15~64 歲	19.7	2.9	17.4
(3)庇護性就業服務	-15 歲以上	15.4	1.7	6.3
	-15~64 歲	21.6	2.7	12.0
(4)職業輔導評量	-15 歲以上	11.2	1.3	5.1
	-15~64 歲	16.1	2.4	9.8
(5)職業訓練	-15 歲以上	19.0	2.4	6.3
	-15~64 歲	26.4	4.4	12.0
(6)職務再設計	-15 歲以上	10.0	1.1	4.5
	-15~64 歲	14.3	2.1	8.6
(7)職業災害勞工主動服務	-15 歲以上	10.5	1.1	2.8
	-15~64 歲	14.4	2.1	5.3

註：認知度為該項措施表示知道的比率；使用度為對該項措施表示知道且曾使用的比率；需求度為該項措施表示需要(含非常需要)的比率。

(一)一般性就業服務

15~64 歲身心障礙者對「一般性就業服務」的認知度、使用度與需要度與其年齡、教育程度、障礙 4 大分類、障礙等級、市鎮鄉有顯著相關，分述如下：(詳見統計表 69)

1. 年 齡：表示不知道的比率，以 25~未滿 45 歲者較高；表示需要的比率，以 15~未滿 45 歲者較高。
2. 教 育 程 度：表示不知道的比率，以不識字者(六歲以上)的 85% 最高；知道且曾使用的比率，以大專校院以上者較高；表示需要的比率，隨著教育程度的提高而增加。
3. 障 礙 4 大 分 類：表示不知道的比率，以認知障礙、慢性精神病患者較高。
4. 障 礙 等 級：表示需要的比率，以輕、中度者較高。
5. 市 鎮 鄉：知道且曾使用的比率，以頭城鎮、三星鄉較高；表示需要的比率，以宜蘭市、羅東鎮、員山鄉、冬山鄉、五結鄉較高。

(二)支持性就業服務

15~64 歲身心障礙者對「支持性就業服務」的認知度、使用度與需要度與其年齡、教育程度、婚姻狀況、福利身分別、障礙 9 大分類、障礙 4 大分類、障礙等級、市鎮鄉有顯著相關，分述如下：(詳見統計表 70)

1. 年 齡：表示不知道的比率以 55~未滿 65 歲的 87% 較高；知道且曾使用的比率，以 25~未滿 35 歲的 7% 較高；表示需要的比率隨著年齡的提高而減少。
2. 教 育 程 度：表示不知道的比率隨教育程度的提高而減少；知道且曾使用的比率，以大專校院以上者較高；表示需要的比率，隨著教育程度的提高而增加。
3. 婚 姻 狀 況：表示需要的比率，以未婚、離婚或分居者較高。
4. 福 利 身 分 別：表示不知道的比率，以低收入戶、未達 2.5 倍生活費者較高。
5. 障 礙 9 大 分 類：表示需要的比率，以智能障礙者的 31% 最高。
6. 障 礙 4 大 分 類：表示需要的比率，以認知障礙的 28% 較高。
7. 障 礙 等 級：表示需要的比率，以輕、中度者較高。
8. 市 鎮 鄉：表示需要的比率，以壯圍鄉、五結鄉較高。

(三)庇護性就業服務

15~64 歲身心障礙者對「庇護性就業服務」的認知度、使用度與需要度與其年齡、教育程度、婚姻狀況、障礙 9 大分類、障礙 4 大分類、市鎮鄉有顯著相關，分述如下：
(詳見統計表 71)

1. 年 齡：表示不知道的比率隨著年齡的提高而增加；表示需要的比率以 15~未滿 35 歲者較高。
2. 教 育 程 度：表示不知道的比率隨教育程度的提高而減少；表示需要的比率隨教育程度的提高而增加。
3. 婚 姻 狀 況：表示需要的比率，以未婚者的 21% 較高。
4. 障 礙 9 大 分 類：表示需要的比率，以智能障礙者的 26% 較高。
5. 障 礙 4 大 分 類：表示需要的比率，以認知障礙的 24% 較高。
6. 市 鎮 鄉：表示需要的比率，以壯圍鄉的 24% 較高。

(四)職業輔導評量

15~64 歲身心障礙者對「職業輔導評量」的認知度、使用度與需要度與其年齡、教育程度、婚姻狀況、障礙 9 大分類、障礙 4 大分類、障礙等級、市鎮鄉有顯著相關，分述如下：
(詳見統計表 72)

1. 年 齡：表示需要的比率隨著年齡的提高而減少。
2. 教 育 程 度：表示需要的比率隨教育程度的提高而增加。
3. 婚 姻 狀 況：表示需要的比率，以未婚的 16% 較高。
4. 障 礙 9 大 分 類：表示需要的比率，以智能障礙者的 20% 較高。
5. 障 礙 4 大 分 類：表示需要的比率，以認知障礙的 18% 較高。
6. 障 礙 等 級：表示需要的比率，以輕、中度者較高。
7. 市 鎮 鄉：表示不知道的比率，以礁溪鄉、三星鄉較高；表示需要的比率，以壯圍鄉的 29% 較高。

(五)職業訓練

15~64 歲身心障礙者對「職業訓練」的認知度、使用度與需要度與其年齡、教育程度、婚姻狀況、障礙 9 大分類、障礙 4 大分類、障礙等級、市鎮鄉有顯著相關，分述如下：(詳見統計表 73)

1. 年 齡：表示不知道的比率以 55~未滿 65 歲的 83%較高；知道且曾使用的比率以 25~未滿 45 歲者較高；表示需要的比率隨著年齡的提高而減少。
2. 教 育 程 度：表示不知道的比率隨教育程度的提高而減少；知道且曾使用的比率隨教育程度的提高而增加；表示需要的比率隨教育程度的提高而增加。
3. 婚 姻 狀 況：表示需要的比率，以未婚者的 19%較高。
4. 障 礙 9 大 分 類：表示需要的比率，以智能障礙者的 25%較高。
5. 障 礙 4 大 分 類：表示需要的比率，以認知障礙的 23%較高。
6. 障 礙 等 級：表示需要的比率，以輕、中度者較高。
7. 市 鎮 鄉：表示需要的比率，以壯圍鄉的 27%較高。

(六)職務再設計

15~64 歲身心障礙者對「職務再設計」的認知度、使用度與需要度與其年齡、教育程度、婚姻狀況、障礙 9 大分類、障礙 4 大分類、市鎮鄉有顯著相關，分述如下：(詳見統計表 74)

1. 年 齡：表示需要的比率隨年齡的提高而減少。
2. 教 育 程 度：表示需要的比率隨教育程度的提高而增加。
3. 婚 姻 狀 況：知道且曾使用的比率、需要的比率，以未婚者較高。
4. 障 礙 9 大 分 類：表示需要的比率，以智能障礙者、其他者較高。
5. 障 礙 4 大 分 類：表示需要的比率，以認知障礙的 17%較高。
6. 市 鎮 鄉：表示需要的比率，以壯圍鄉的 24%較高。

(七)職業災害勞工主動服務

15~64 歲身心障礙者對「職業災害勞工主動服務」的認知度、使用度與需要度與其年齡、婚姻狀況、障礙 4 大分類有顯著相關，分述如下：(詳見統計表 75)

1. 年齡：表示需要的比率，以 15~未滿 35 歲者較高。
2. 婚姻狀況：表示不知道的比率，以有配偶或同居、離婚或分居、喪偶者較高；表示需要的比率，以未婚者較高。
3. 障礙 4 大分類：表示需要的比率，以認知障礙及其他者較高。

九、綜合討論

本調查呈現宜蘭縣身心障礙者的勞動力參與率為 19%，失業率為 9%。與衛生福利部 105 年身心障礙者生活狀況及福利需求調查，及勞動部 108 年身心障礙者勞動狀況調查相近，至與 103 年宜蘭縣身心障礙者生活狀況與福利需求評估調查比較，勞動力參與率為 31%，失業率為 13%，則相差頗大。是何種原因導致勞動力參與率降低 12%？失業率降低 4%，是因為有職業重建服務介入？值再探討。另外，失業率比較高的障別包括：多重障礙者、慢性精神障礙病患、視覺障礙者，亦值在提供職業重建服務時特別考量並發展策略。

許多研究均發現，透過親朋好友介紹工作是最大的找工作管道，然而本次的調查結果，透過親朋好友介紹工作的百分比 29%，與本縣 103 年調查的 38%，及 105 年全國性調查的 38%，都來得低。再者，調查結果顯示，74%的就業者其實不覺得在工作上遇過困難，而有困難的人，主要是體力無法勝任及工作負荷重兩個因素，職務再設計應是一項可協助上述兩個困難的服務。

然而即便是以 15~64 歲者為對象加以分析，對 7 個職業重建服務項目的認知度卻都在 35% 以下，換句話說，各障別各服務項目的認知度、使用度，及需求度都很低，例如：知道「職務再設計」服務的人只占 14.3%，而真正有使用過職務再設計的就業者只有 2.1%，不知相關服務，相對不會去想到自己有服務需求(5.3%)，可見對身心障礙者倡議職業重建服務，是刻不容緩之事。

值得延伸探討的問題包括：(1)103 年宜蘭縣身心障礙者生活狀況與福利需求評估調查其勞動力參與率為 31%，失業率為 13%，與 108 年之勞動力參與率為 19%，失業率為

9%，差異頗大，勞動力參與率會下降那麼多的原因何在？(2)多重障礙、精神疾病患者、視覺障礙者的失業率較其他障礙類別高？有何策略以有效協助之？(3)透過親朋好友介紹工作的比率占 29%，雖仍占找到目前工作管道的第一位，但和 103 年本縣的調查相比，下降了 27%，有何特殊的意義否？

透過焦點團體的討論，本研究重新以 15~64 歲者為分析對象(因為 65 歲以上者對就業服務的需求度不高)，加以分析該族群在就業服務的認知度、使用度、需求度的情形，15~64 歲身心障礙者對職業重建之認知度、使用度及需求度均高於另一族群(15 歲以上受訪者)，但任一服務項目的百分比仍頗低。另，有關「透過親朋好友介紹工作的比率下降 27%」，可能來自於本次調查題目的設計多了「自家經營」的管道，可能因此導致透過親朋好友介紹工作的比率下降。其他議題的討論較少，值得再進一步探究，詳見圖 3-49。

第六節 經濟狀況

一、身心障礙者家中最主要的經濟供應者

身心障礙者家中最主要的經濟供應者，以兒子的 35% 最高，其次為本人的 28%。與 103 年宜蘭縣身心障礙者生活狀況與福利需求評估調查比較，家庭最主要經濟收入以子女(含媳婿)的 42% 最高。與衛生福利部 105 年身心障礙者生活狀況及福利需求調查比較，家庭最主要經濟收入以兒子的 30% 最高，其次是本人的 26%。與 106 年臺南市智能障礙者生活狀況及福利需求調查比較，主要經濟收入以父或母親的 48% 最高，其次是兄弟姊妹的 17% 及本人的 16%，若本案篩選智能障礙類，家中最主要的經濟供應者則以父或母親的 49% 最高，結果一致。

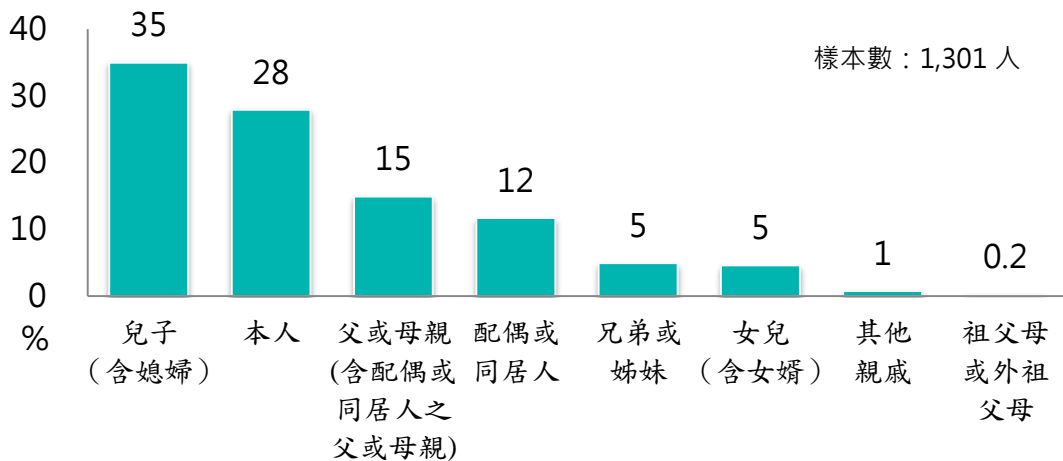


圖3-39 身心障礙者家中最主要的經濟供應者

交叉分析顯示，身心障礙者家中最主要的經濟供應者與其性別、年齡、教育程度、婚姻狀況、福利身分別、有無子女、代答狀況、障礙 4 大分類、障礙等級有顯著相關，分述如下：(詳見統計表 76)

1. 性別：男性身心障礙者家中最主要的經濟供應者以本人的 36% 最高，女性則以兒子(含媳婿)的 42% 最高。
2. 年齡：未滿 35 歲身心障礙者家中最主要的經濟供應者以父或母親(含配偶或同居人之父或母親)的比率較高，35~未滿 45 歲者則以本人、父或母親(含配偶或同居人之父或母親)的比率較高，45~未滿 55 歲者以本人的比率較高，55~未滿 65 歲者則以本人、配偶或同居人、兒子(含媳婿)的比率較高，65 歲以上者以兒子(含媳婿)的 62% 最高。
3. 教育程度：家中最主要的經濟供應者為本人的比率隨著教育程度的提高而增加。
4. 婚姻狀況：未婚者家中最主要的經濟供應者以父或母親(含配偶或同居人之父或母

親)的 56%較高，有配偶或同居、喪偶者則以兒子(含媳婦)的比率較高，離婚或分居者以本人的 54%較高。

5. 福利身分別：一般民眾家中最主要的經濟供應者以兒子(含媳婦)的 43%較高，低收入戶以本人的 44%較高，未達 2.5 倍生活費者以本人、父或母親(含配偶或同居人之父或母親)的比率較高。
6. 有無子女：有子女者家中最主要的經濟供應者以兒子(含媳婦)的 47%較高，沒有子女者則以父或母親(含配偶或同居人之父或母親)的 52%較高。
7. 代答狀況：代答比率低之障礙類別者最主要的經濟供應者以本人、配偶或同居人、兒子(含媳婦)高於代答比率高者；而最主要的經濟供應者為父或母親(含配偶或同居人之父或母親)的比率，以代答比率高之障礙類別的 31%高於代答比率低者之 9%。
8. 障礙 4 大分類：家中最主要的經濟供應者來自本人的比率，以非認知障礙的 32%較高，其次是慢性精神病患者的 27%。
9. 障礙等級：家中最主要的經濟供應者來自本人的比率，隨著障礙等級的提高而減少。

二、身心障礙者家中平均每月開支

身心障礙者家中平均每月開支，有 5 成 2 未滿 3 萬元(其中「19,999 元以下」占 28%、「20,000~29,999 元」者占 24%)，3 萬元至未滿 5 萬元占 36%(「30,000~39,999 元」占 25%、「40,000~49,999 元」者占 11%)，而 5 萬元以上者占 12%。若取各組組中點計算平均開支，家中每月平均開支為 31,042 元。與 103 年宜蘭縣身心障礙者生活狀況與福利需求評估調查比較，家中平均每月開支未滿 4 萬元占 84%，高於本案的 77%。與 106 年臺南市智能障礙者生活狀況及福利需求調查比較，家中每月平均開支為 32,382 元，家中平均每月開支未滿 4 萬元占 76%，若本案篩選智能障礙類，低於本案的 86%。

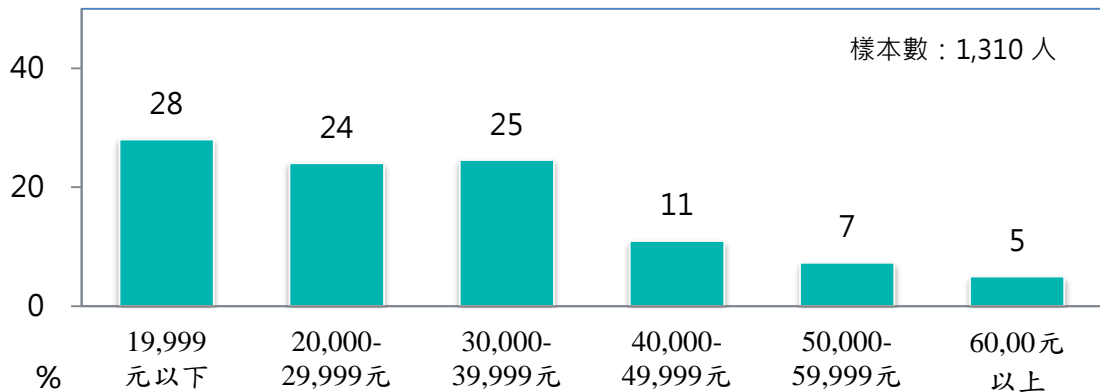


圖3-40 身心障礙者家中平均每月開支

交叉分析顯示，身心障礙者家中平均每月開支與其年齡、婚姻狀況、福利身分別、有無子女、代答狀況、障礙 9 大分類、障礙 4 大分類、障礙等級、市鎮鄉有顯著相關，分述如下：(詳見統計表 77)

1. 年 齡：平均每月開支以未滿 35 歲、65 歲以上者較多。
2. 婚 姻 狀 況：平均每月開支以有配偶或同居、喪偶者較多。
3. 福利身分別：平均每月開支，以一般民眾的 31,729 元最多，低收入戶的 25,000 元、中低收入戶的 23,065 元最少。
4. 有 無 子 女：平均每月開支，以有子女者的 31,224 元多於沒有子女者的 28,526 元。
5. 代 答 狀 況：平均每月開支，以代答比率高之障礙類別的 32,437 元高於代答比率低者之 29,819 元。
6. 障礙 9 大分類：平均每月開支，以失智症者、多重障礙者較多。
7. 障礙 4 大分類：平均每月開支，以其他類別、認知障礙者較多。
8. 障 礙 等 級：平均每月開支隨著障礙等級的提高而增加。
9. 市 鎮 鄉：平均每月開支，以五結鄉、壯圍鄉、蘇澳鎮較多。

三、身心障礙者家中平均每月收支平衡狀況

身心障礙者家中平均每月收支平衡狀況，以大約剛好足夠(收支平衡)的 60% 最高，36% 不敷實際需要(不夠用)，而有 4% 表示足夠且有餘(有儲蓄)。與 103 年宜蘭縣身心障礙者生活狀況與福利需求評估調查比較，不敷實際需要(不夠用)的比率 65% 高於本案，大約剛好足夠(收支平衡)的比率 33% 低於本案。與衛生福利部 105 年身心障礙者生活狀況及福利需求調查比較，不敷實際需要(不夠用)的比率 40% 高於本案，大約剛好足夠(收支平衡)的比率 46% 低於本案。與 106 年臺南市智能障礙者生活狀況及福利需求調查比較，若本案篩選智能障礙類，不敷實際需要(不夠用)的比率 41% 與本案的 46% 無顯著差異，大約剛好足夠(收支平衡)的比率 50% 亦與本案的 48% 無顯著差異。

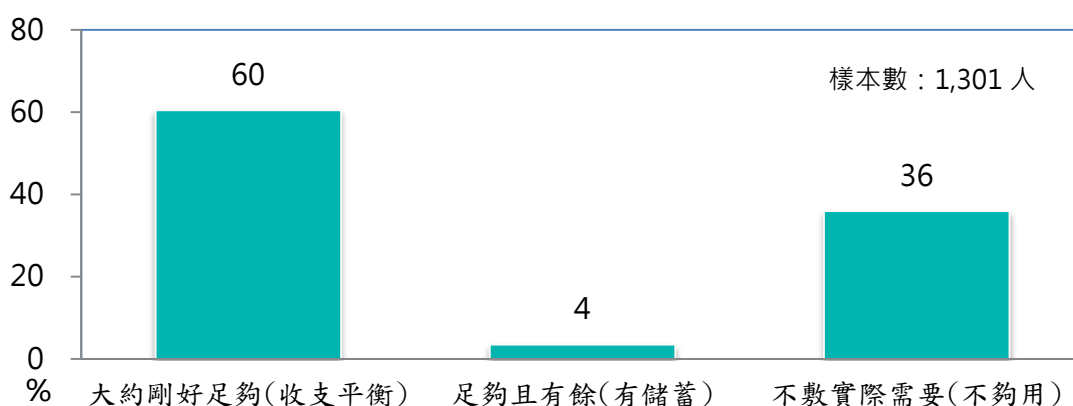


圖3-41 身心障礙者家中平均每月收支平衡狀況

交叉分析顯示，身心障礙者家中平均每月收支平衡狀況與其婚姻狀況、福利身分別、障礙 9 大分類、障礙 4 大分類、市鎮鄉有顯著相關，分述如下：(詳見統計表 78)

1. 婚姻狀況：收支不敷實際需要(不夠用)的比率，以離婚或分居者的 47% 較高。
2. 福利身分別：收支不敷實際需要(不夠用)的比率，以低收入戶的 54%、未達 2.5 倍生活費者的 51%、中低收入戶的 48% 較一般民眾的 31% 高。
3. 障礙 9 大分類：收支不敷實際需要(不夠用)的比率，以智能障礙者的 46% 最高，聽覺機能障礙者的 17% 最低。
4. 障礙 4 大分類：收支不敷實際需要(不夠用)的比率，以認知障礙的 43% 較高。
5. 市鎮鄉：收支不敷實際需要(不夠用)的比率，以三星鄉的 62%、壯圍鄉的 59% 較高。

四、身心障礙者之收入來源

身心障礙者之收入來源，以政府補助或津貼、兒子(含媳婦)給予為主，各有 42%、41%。與 103 年宜蘭縣身心障礙者生活狀況與福利需求評估調查比較，以子女(含媳婿)的 37%最高，其次是政府補助或津貼的 21%。與衛生福利部 105 年身心障礙者生活狀況及福利需求調查比較，以政府補助或津貼的 32%最高，其次是兒子(含媳婦)16%及本人工作收入的 15%。與 106 年臺南市智能障礙者生活狀況及福利需求調查比較，以政府補助或津貼的 72%最高，若本案篩選智能障礙類，則以父母親給予的 45%、政府補助或津貼的 41%最高。

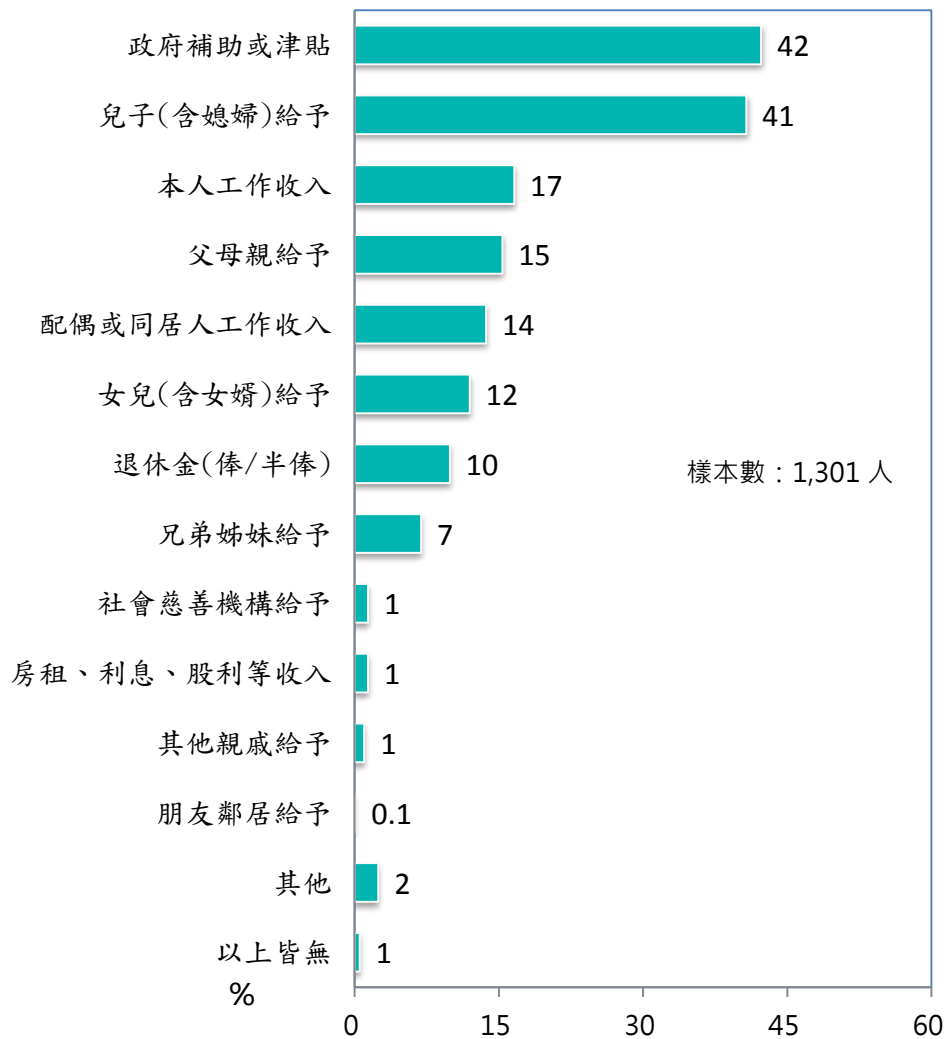


圖3-42 身心障礙者之收入來源

交叉分析顯示，身心障礙者之收入來源與其性別、年齡、教育程度、婚姻狀況、福利身分別、有無子女、代答狀況、障礙4大分類、障礙等級、市鎮鄉有顯著相關，分述如下：(詳見統計表 79)

1. 性別：收入來源為本人工作收入、退休金(俸)的比率，以男性高於女性，兒子(含媳婦)給予、配偶或同居人工作收入、女兒(含女婿)給予的比率，以女性高於男性。
2. 年齡：收入來源為政府補助或津貼的比率，以 65 歲以上者的 52% 較高，兒子(含媳婦)給予的比率隨年齡的提高而增加，收入來源為本人工作收入的比率，25~未滿 55 歲者較高，父母親給予的比率隨年齡的提高而減少。
3. 教育程度：收入來源為政府補助或津貼、兒子(含媳婦)給予的比率隨教育程度的提高而減少，本人工作收入、父母親給予、配偶或同居人工作收入的比率隨教育程度的提高而增加。
4. 婚姻狀況：未婚者收入來源主要為父母親給予，離婚或分居收入來源主要為政府補助或津貼，有配偶或同居、喪偶收入來源主要為兒子(含媳婦)給予。
5. 福利身分別：一般民眾收入來源主要為兒子(含媳婦)給予，其他身分別則為政府補助或津貼。
6. 有無子女：有子女者收入來源主要為兒子(含媳婦)給予，沒有子女者收入來源主要為父母親給予。
7. 代答狀況：收入來源主要為父母親給予、兄弟姊妹給予、政府補助或津貼的比率，以代答比率高之障礙類別高於代答比率低者，而收入來源主要為配偶或同居人工作收入、兒子(含媳婦)給予的比率，以代答比率低之障礙類別高於代答比率高者。
8. 障礙4大分類：非認知障礙者收入來源主要為兒子(含媳婦)給予，其他類別者則為政府補助或津貼。
9. 障礙等級：收入來源為本人工作收入的比率隨障礙等級的提高而減少。
10. 市鎮鄉：收入來源為政府補助或津貼的比率，以頭城鎮、冬山鄉、大同鄉、南澳鄉較高。

五、綜合討論

身心障礙者家中最主要的經濟供應者，以兒子的 35% 最高，其次為本人的 28%，來自女兒的經濟供應只占 5%，似乎呼應了傳統由兒子撫養父母的觀念及事實。從不同的障礙的觀點來看，家中最主要的經濟供應者來自本人的比率，以非認知障礙者高於慢性精神病患者、認知障礙者，及其他類的障礙者。

本調查中發現，身心障礙者家中平均每月開支，若取各組組中點計算平均開支，家中每月平均開支為 31,042 元。九大分類中以失智症者、多重障礙者較多，四大分類中以認知障礙類及其他障礙類較多。

身心障礙者家中平均每月收支平衡狀況，以大約剛好足夠(收支平衡)的 60% 最高，而收支不敷實際需要者，在九大分類中以智能障礙者最高，聽覺機能障礙者最低。四大分類中以認知障礙類較高。

身心障礙者之收入來源，以政府補助或津貼、兒子(含媳婦)給予為主，但會受性別、年齡、教育程度、婚姻狀況、福利身分別、有無子女、代答狀況、障礙類別、障礙等級、行政區域的因素影響。

值得延伸探討的問題包括：(1)身心障礙者家中最主要的經濟供應者，以兒子最多，若身心障礙者需被照顧，主要的照顧者也是如此嗎?(2)在四大障礙分類中，認知障礙類相較於非認知障礙類在「家中平均每月開支較多，而收支不敷實際需要」，為什麼?在相關的服務上，可以有何因應，予以協助?

透過焦點團體的討論中針對第 1 個議題，有人提及可能認知障礙類比較不會理財，而相較於其他障別，會較有「家中平均每月開支較多，而收支不敷實際需要」的現象，但對於發言者較少，應多再蒐尋相關資料來解釋，也有人建議：教育階段開始就應開始有學習理財的機會。其他議題的討論較少，值得再進一步探究，詳見圖 3-49。

第七節 政治、社會參與及自我決定狀況

一、身心障礙者各項活動參與情形

18歲以上身心障礙者各項活動參與情形，曾參加過的活動(含過去一年或更早以前)以「閱讀或聽取候選人政見發表」占10%最高，其次是「參加政治集會或造勢活動」占7%。與衛生福利部105年身心障礙者生活狀況及福利需求調查比較，衛服部的調查亦以「閱讀或聽取候選人政見發表」占13%最高，但其次是「加入政黨」的8%。

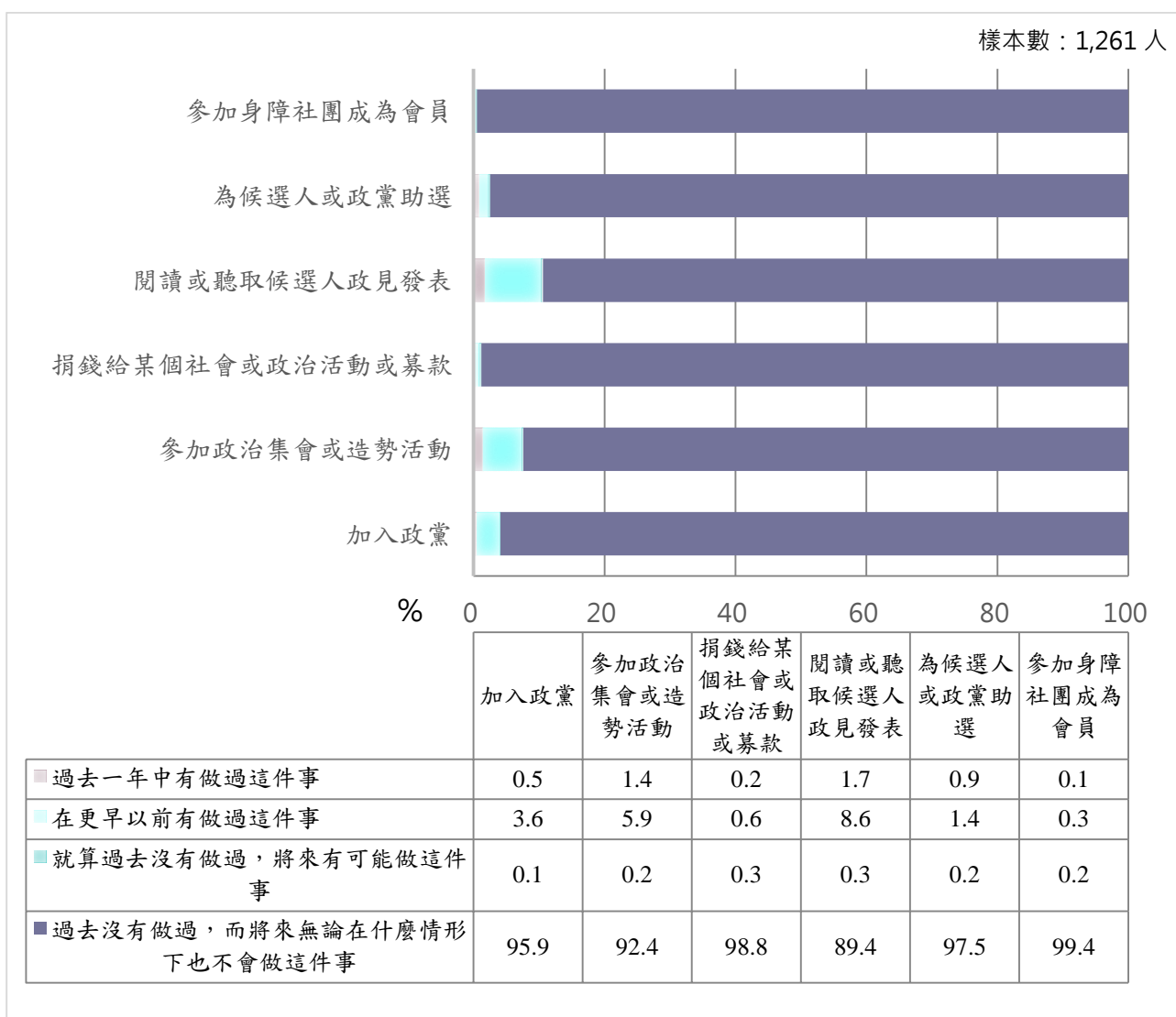


圖3-43 身心障礙者各項活動參與情形

交叉分析顯示，18 歲以上身心障礙者過去有沒有加入政黨與其性別、年齡、教育程度、婚姻狀況、福利身分別、有無子女、代答狀況、障礙 9 大分類、障礙 4 大分類、市鎮鄉有顯著相關，分述如下：(詳見統計表 80)

1. 性別：有做過的比率，以男性的 6% 高於女性的 1%。
2. 年齡：有做過的比率隨年齡的提高而增加，由 15~未滿 25 歲者的 0% 逐漸增至 65 歲以上的 5%。
3. 教育程度：有做過的比率隨教育程度的提高而增加。
4. 婚姻狀況：有做過的比率，以有配偶或同居者的 6% 較高。
5. 福利身分別：有做過的比率，以一般民眾的 5% 較高。
6. 有無子女：有做過的比率，以有子女者的 5% 較高。
7. 代答狀況：有做過的比率，以代答比率低之障礙類別的 5% 較高。
8. 障礙 9 大分類：有做過的比率，以重要器官失去功能者、聽覺機能障礙者較高。
9. 障礙 4 大分類：有做過的比率，以非認知障礙的 5% 較高。
10. 市鎮鄉：有做過的比率，以宜蘭市、冬山鄉較高。

交叉分析顯示，18 歲以上身心障礙者過去有沒有參加政治集會或造勢活動與其性別、年齡、婚姻狀況、有無子女、代答狀況、障礙 9 大分類、障礙 4 大分類、市鎮鄉有顯著相關，分述如下：(詳見統計表 81)

1. 性別：有做過的比率，以男性的 11% 高於女性的 3%。
2. 年齡：有做過的比率，以 55 歲以上者較高。
3. 婚姻狀況：有做過的比率，以有配偶或同居的 11% 較高。
4. 有無子女：有做過的比率，以有子女的 9% 較高。
5. 代答狀況：有做過的比率，以代答比率低之障礙類別的 8% 較高。
6. 障礙 9 大分類：有做過的比率，以重要器官失去功能者、聽覺機能障礙者較高。
7. 障礙 4 大分類：有做過的比率，以非認知障礙的 9% 較高。
8. 市鎮鄉：有做過的比率，以礁溪鄉的 30% 較高。

交叉分析顯示，18 歲以上身心障礙者過去有沒有捐錢給某個社會或政治活動，或者幫他們募款與其基本特性皆無顯著相關。(詳見統計表 82)

交叉分析顯示，18 歲以上身心障礙者過去有沒有閱讀或聽取候選人政見發表與其性別、年齡、婚姻狀況、福利身分別、有無子女、障礙 9 大分類、障礙等級、市鎮鄉有顯著相關，分述如下：(詳見統計表 83)

1. 性別：有做過的比率，以男性的 15% 高於女性的 5%。
2. 年齡：有做過的比率，以 55 歲以上者較高。
3. 婚姻狀況：有做過的比率，以有配偶或同居的 14% 較高。
4. 福利身分別：有做過的比率，以一般民眾的 12% 較高。
5. 有無子女：有做過的比率，以有子女的 12% 較高。
6. 障礙 9 大分類：有做過的比率，以重要器官失去功能者、失智症者者較高。
7. 障礙等級：有做過的比率，以輕度的 13% 較高。
8. 市鎮鄉：有做過的比率，以礁溪鄉的 44% 較高。

交叉分析顯示，18 歲以上身心障礙者過去有沒有為候選人或政黨助選與其基本特性皆無顯著相關。(詳見統計表 84)

交叉分析顯示，18 歲以上身心障礙者過去有沒有參加身障社團成為會員與其基本特性皆無顯著相關。(詳見統計表 85)

二、這次選舉投票情形

20歲以上的身心障礙者，在這一次(民國107年11月24日)九合一選舉，74%有去投票，高於沒有去投票的26%，另有0.3%沒有投票權。對照中選會的結果，宜蘭縣民眾的投票率為69%，低於宜蘭縣身心障礙者之74%。沒有去投票的原因，以身心狀況健康不佳(17%)最高，其次是無法外出(9%)及無法抉擇投票對象(8%)，再其次是對政治沒有興趣(5%)及住在機構無法自由行動(4%)。與衛生福利部105年身心障礙者生活狀況及福利需求調查比較，身心障礙者未參與105年總統大選投票之原因以身心健康狀況不佳(48%)最高。

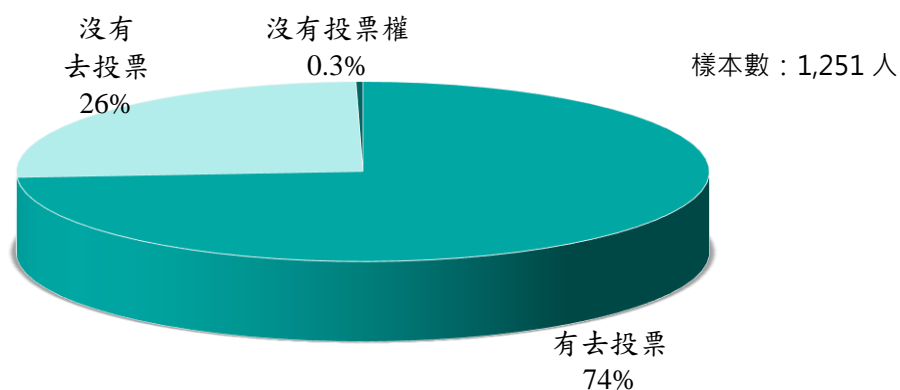


圖3-44 這次選舉投票情形

交叉分析顯示，身心障礙者這次選舉投票情形與其性別、年齡、教育程度、婚姻狀況、有無子女、代答狀況、障礙9大分類、障礙4大分類、障礙等級及市鎮鄉有顯著相關，分述如下：(詳見統計表86)

1. 性別：沒有去投票的比率，以女性的30%高於男性的23%。
2. 年齡：沒有去投票的比率，以15~未滿45歲、65歲以上者較高。
3. 教育程度：沒有去投票的比率，以不識字(六歲以上)、自修(識字)(六歲以上)者較高。
4. 婚姻狀況：沒有去投票的比率，以未婚者的39%及喪偶者的34%較高。
5. 有無子女：沒有去投票的比率，以沒有子女者的38%高於有子女者的22%。
6. 代答狀況：沒有去投票的比率，以代答比率高之障礙類別的45%高於代答比率低者的19%。
7. 障礙9大分類：沒有去投票的比率，以多重障礙者的52%、失智症者的46%較高。探究沒有去投票的原因，以身心狀況健康不佳、無法外出、無法抉擇投票對象的比率較高。

8. 障礙4大分類：沒有去投票的比率，以其他類別的48%及認知障礙的41%較高。
9. 障礙等級：沒有去投票的比率，以重度者的47%、極重度者的44%較高。
10. 市鎮鄉：沒有去投票的比率，以冬山鄉的37%、宜蘭市的34%較高。

三、投票遭遇的困難及需不需要協助

有去投票者，80%的身心障礙者沒有遭遇到困難，高於有困難的20%(其中19%表示需要有人陪伴至投票處，另外1%表示不需要)。

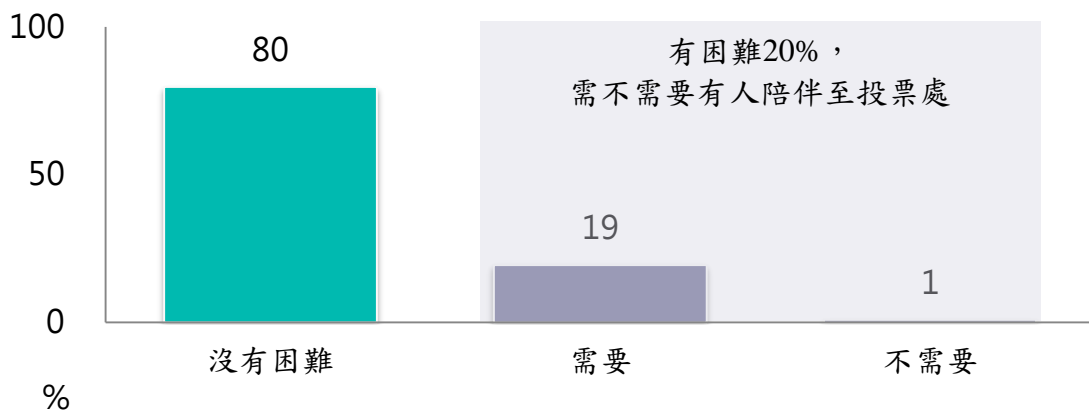


圖3-45 投票遭遇的困難及需不需要協助

交叉分析顯示，身心障礙者投票遭遇的困難及需不需要協助與其性別、年齡、教育程度、婚姻狀況、代答狀況、障礙9大分類、障礙4大分類、障礙等級有顯著相關，分述如下：(詳見統計表87)

1. 性別：投票遭遇困難的比率，以女性的25%高於男性的17%。
2. 年齡：投票遭遇困難的比率隨年齡的提高而增加。
3. 教育程度：投票遭遇困難的比率，以不識字者(六歲以上)的42%最高。
4. 婚姻狀況：投票遭遇困難的比率，以喪偶者的34%較高。
5. 代答狀況：投票遭遇困難的比率，以代答比率高之障礙類別的35%高於代答比率低者的17%。
6. 障礙9大分類：投票遭遇困難的比率，以失智症者的60%最高，慢性精神病患者的8%最低。
7. 障礙4大分類：投票遭遇困難的比率，以認知障礙的36%及其他類別的30%較高。
8. 障礙等級：投票遭遇困難的比率，以重度者的41%最高。

四、身心障礙者是否可以自己決定下列事情

18 歲以上的身心障礙者，87%可以自己決定「日常生活中的一般事情」，86%可以自己決定「重大的決定(如住在哪)」，86%可以「參與家中的決定」。與衛生福利部 105 年身心障礙者生活狀況及福利需求調查比較，完全可以自己決定「日常生活中的一般事情」占 44%，高於本調查的 38%，完全可以自己做「重大的決定(如住在哪)」占 39%，與本調查無顯著差異，完全可以「參與家中的決定」占 39%，與本調查無顯著差異。

表3-5 身心障礙者是否可以自己決定下列事情

項 目	可以					完全不 可以	不適用
		完全 可以	大部分 可以	部分 可以	少部分 可以		
(1)日常生活中的一般事情	87.0	38.0	21.2	12.0	15.8	9.8	3.3
(2)重大的決定(如住在哪)	86.0	37.8	20.7	12.2	15.2	10.8	3.3
(3)參與家中的決定	85.6	36.8	20.0	13.5	15.2	11.1	3.3

交叉分析顯示，身心障礙者是否可以自己決定「日常生活中的一般事情」與其性別、代答狀況、障礙 4 大分類有顯著相關，分述如下：(詳見統計表 88)

1. 性別：完全不可以的比率，以女性的 11% 高於男性的 6%。
2. 代答狀況：完全不可以的比率，以代答比率高之障礙類別的 20% 高於代答比率低者的 8%。
3. 障礙 4 大分類：完全不可以的比率，以其他類別者的 29% 高於非認知障礙、認知障礙及慢性精神病患者。

交叉分析顯示，身心障礙者是否可以自己做「重大的決定(如住在哪)」與其性別、代答狀況、障礙 4 大分類有顯著相關，分述如下：(詳見統計表 89)

1. 性別：完全不可以的比率，以女性的 15% 高於男性的 7%。
2. 代答狀況：完全不可以的比率，以代答比率高之障礙類別的 22% 高於代答比率低者的 9%。
3. 障礙 4 大分類：完全不可以的比率，以認知障礙、慢性精神病患及其他類別者高於非認知障礙類。

交叉分析顯示，身心障礙者是否可以「參與家中的決定」與其性別、代答狀況、障礙 4 大分類有顯著相關，分述如下：(詳見統計表 90)

1. 性別：完全不可以的比率，以女性的 15% 高於男性的 8%。
2. 代答狀況：完全不可以的比率，以代答比率高之障礙類別的 25% 高於代答比率

低者的 9%。

3. 障礙 4 大分類：完全不可以的比率，完全不可以的比率，以認知障礙、慢性精神病及其他類別者高於非認知障礙類。

五、在戶外使用下列設施有沒有困難

43%的身心障礙者在戶外使用無障礙設施表示沒有困難，50%表示有困難；46%的身心障礙者在騎樓、人行道上移動表示沒有困難，47%表示有困難；44%的身心障礙者在戶外、騎樓、人行道上各種路線指引與標示的使用表示沒有困難，48%表示有困難。與衛生福利部 105 年身心障礙者生活狀況及福利需求調查比較，表示有困難的比率皆為 37%，低於本案之結果。

表3-6 身心障礙者在戶外使用下列設施有沒有困難

項 目	沒有困難	有困難				不知道	不適用
			有點困難	大多困難	非常困難		
(1)在戶外使用無障礙設施 (如坡道、扶手與欄杆、升降機等)	42.7	49.5	17.1	10.4	22.1	0.5	7.3
(2)在騎樓、人行道上移動 (如路面是否平整、電線桿、變電箱等位置)	45.5	46.8	17.8	8.3	20.7	0.4	7.3
(3)在戶外、騎樓、人行道上 各種路線指引與標示的 使用(如標示字體大小/ 語音說明)	43.7	48.0	14.4	8.7	25.0	0.3	7.9

交叉分析顯示，身心障礙者在戶外使用無障礙設施有沒有困難與其性別、年齡、障礙 9 大分類及市鎮鄉有顯著相關，分述如下：(詳見統計表 91)

1. 性別：有困難的比率，以女性的 54% 高於男性的 46%。
2. 年齡：有困難的比率隨著年齡的提高而增加，由未滿 15 歲者的 19% 逐漸增至 65 歲以上者的 62%。
3. 障礙 9 大分類：有困難的比率，以視覺障礙者、失智症者、多重障礙者、肢體障礙者較高。
4. 市鎮鄉：有困難的比率，以礁溪鄉的 86% 較高。

交叉分析顯示，身心障礙者在騎樓、人行道上移動有沒有困難與其性別、年齡、障礙 9 大分類及市鎮鄉有顯著相關，分述如下：(詳見統計表 92)

1. 性別：有困難的比率，以女性的 52% 高於男性的 43%。
2. 年齡：有困難的比率隨著年齡的提高而增加，由未滿 15 歲者的 16% 逐漸增至 65 歲以上者的 60%。
3. 障礙 9 大分類：有困難的比率，以視覺障礙者、失智症者、多重障礙者、肢體障礙者較高。
4. 市鎮鄉：有困難的比率，以礁溪鄉的 80% 較高。

交叉分析顯示，身心障礙者在戶外、騎樓、人行道上各種路線指引與標示的使用有沒有困難與其性別、年齡、障礙 9 大分類及市鎮鄉有顯著相關，分述如下：(詳見統計表 93)

1. 性別：有困難的比率，以女性的 53% 高於男性的 44%。
2. 年齡：有困難的比率隨著年齡的提高而增加，由未滿 25 歲者的 26% 逐漸增至 65 歲以上者的 60%。
3. 障礙 9 大分類：有困難的比率，以視覺障礙者、失智症者、多重障礙者較高。
4. 市鎮鄉：有困難的比率，以礁溪鄉的 82% 較高。

六、綜合討論

整體言之，身心障礙者各項活動參與情形是少的，過去沒參加政治或身障社團等各種活動的情形，九成起跳，曾參加過的活動以「閱讀或聽取候選人政見發表」占 10% 最高，其他幾乎很少。

縱然身心障礙者各項很少參與政治或身障社團活動，但民國 107 年 11 月 24 日的九合一選舉，卻有 74% 的投票率，而選舉投票情形與其性別、年齡、教育程度、婚姻狀況、有無子女、代答狀況、障礙 9 大分類、障礙 4 大分類、障礙等級及市鎮鄉有顯著相關。

80% 的身心障礙者在投票時沒有困難，有困難的人多需要有人陪伴至投票處，其中以失智症者、認知障礙類，及其他障礙類占較高的比率。

18 歲以上的身心障礙者，近九成可以自己決定「日常生活中的一般事情」、「重大的決定(如住在哪)」、「參與家中的決定」，但女性、認知障礙、慢性精神病患，及其他障礙類別，完全不可以的比率比較高。

43% 的身心障礙者在戶外使用無障礙設施表示沒有困難，50% 表示有困難。困難的情形女高於男、隨著年齡而增加。障礙類別則以視覺障礙者、失智症者、多重障礙者及肢體障礙者較高。

值得延伸探討的問題包括：(1)如何促進身心障礙者參與各種社會活動？(2)身心障礙者對身心障礙者社團的看法為何?為什麼不想參加?(3)如何提升女性、認知障礙、慢性精神病患，及其他障礙類別者的自我決策?(4)如何排除身心障礙者在戶外使用設施的困難和障礙?

透過焦點團體的討論中針對第 1 個議題的歸納，可能是交通不便、需繳費、宣導不夠等因素。其他議題的討論較少，值得再進一步探究，詳見圖 3-49。

第八節 交通使用情形

一、最近一個月外出次數

92%的身心障礙者最近一個月有外出，8%沒有外出。有外出者的次數，以幾乎每天占49%最高，其次是每週三~四次的20%，每週一~二次、很少外出則各占11%、12%。與103年宜蘭縣身心障礙者生活狀況與福利需求評估調查比較，本案最近一個月有外出的比率高於上次調查的88%。與衛生福利部105年身心障礙者生活狀況及福利需求調查比較，最近一個月有外出的比率91%與本調查無顯著差異。與106年臺南市智能障礙者生活狀況及福利需求調查比較，最近一個月有外出的比率占95%，若篩選智能障礙類，本案有外出的比率占92%，兩者間無顯著差異。

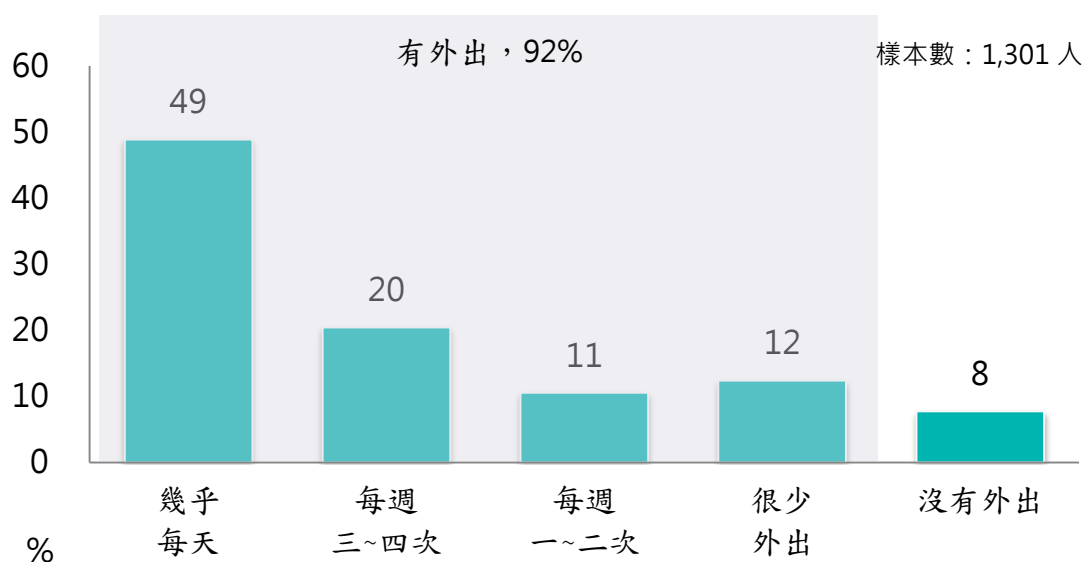


圖3-46 最近一個月外出次數

交叉分析顯示，身心障礙者最近一個月外出次數與其性別、年齡、目前居住地點、代答狀況、障礙9大分類、障礙等級及市鎮鄉有顯著相關，分述如下：(詳見統計表94)

1. 性別：沒有外出的比率，以女性的10%高於男性的6%。
2. 年齡：沒有外出的比率，以65歲以上者之10%最高，其次是45~未滿65歲者。
3. 居住地點：沒有外出的比率，以目前居住在機構的59%高於家宅的4%。
4. 代答狀況：沒有外出的比率，以代答比率高之障礙類別的16%高於代答比率低者的5%。

5. 障礙 9 大分類：沒有外出的比率，扣除植物人之外，以多重障礙者的 23% 及失智症者的 18% 最高。
6. 障礙等級：沒有外出的比率，以重度、極重度者較高。
7. 市鎮鄉：沒有外出的比率，以居住在三星鄉、冬山鄉者較高。

二、最近一個月外出的理由(可複選)

身心障礙者最近一個月外出的理由，以就醫為主，有 54%，其次為居家附近日常生活活動的 43%，再其次為休閒、藝文活動、購物，各別有 38%、35%。與 103 年宜蘭縣身心障礙者生活狀況與福利需求評估調查比較，最近一個月有外出活動的理由，以從事居家附近的日常生活活動 45% 及就醫 42% 居多。與衛生福利部 105 年身心障礙者生活狀況及福利需求調查比較，最近一個月有外出活動的理由，以從事居家附近的日常生活活動者 59% 居多，其次是外出就醫 52%。

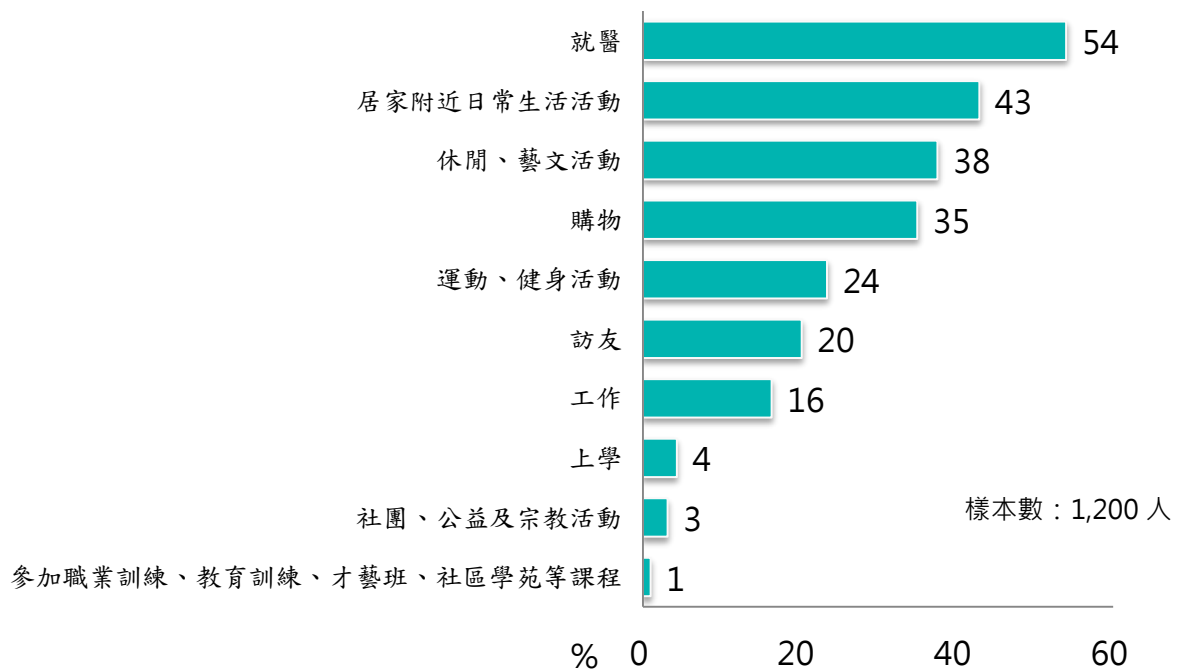


圖3-47 最近一個月外出的理由(可複選)

交叉分析顯示，身心障礙者最近一個月外出的理由與其年齡、有無子女、目前居住地點、代答狀況、障礙 9 大分類、障礙等級有顯著相關，分述如下：(詳見統計表 95)

1. 年齡：就醫的比率隨年齡的提高而遞增，工作的比率以 25~未滿 55 歲者較高，上學的比率以未滿 15 歲的 93% 較高。

2. 有無子女：就醫、居家附近日常生活活動、訪友的比率，以有子女者高於沒有子女者，工作、上學的比率，以沒有子女者高於有子女者。
3. 居住地點：除了就醫、休閒、藝文活動、上學、社團、公益及宗教活動、參加職業訓練、教育訓練、才藝班、社區學苑等課程之外，其他都以居住家宅者高於住在機構者。
4. 代答狀況：最近一個月外出的理由為上學的比率，以代答比率高之障礙類別高於代答比率低者，而外出的理由為就醫、訪友、購物的比率，以代答比率低之障礙類別高於代答比率高者。
5. 障礙9大分類：就醫的比率，以重要器官失去功能者、失智症者較高，購物的比率，以聽覺機能障礙者較高，運動、健身活動、上學的比率，以其他類別者較高，工作的比率，以智能障礙者較高，社團、公益及宗教活動的比率，以視覺障礙者較高。
6. 障礙等級：就醫的比率隨障礙等級的提高而遞增，居家附近日常生活活動、購物、工作的比率隨障礙等級的提高而遞減。

三、身心障礙者最近一個月有外出時最常使用方式

身心障礙者最近一個月有外出時最常使用方式，若將第一使用項目、第二使用項目、第三使用項目分別給予 1、2/3、1/3 權數計算之重要度來看，以親友開車或騎車接送為主(重要度 39 分)，其次為步行(重要度 36 分)，再其次為自行騎乘腳踏車(重要度 27 分)。與 103 年宜蘭縣身心障礙者生活狀況與福利需求評估調查比較，外出時最常使用之交通方式，以親友開車或騎車接送(重要度 61 分)最高，其次是步行(重要度 55 分)。與衛生福利部 105 年身心障礙者生活狀況及福利需求調查比較，外出時最常使用之交通方式，以親友開車或騎車接送(重要度 46 分)最高，其次是自行騎乘機車(含特製機車)(重要度 29 分)。

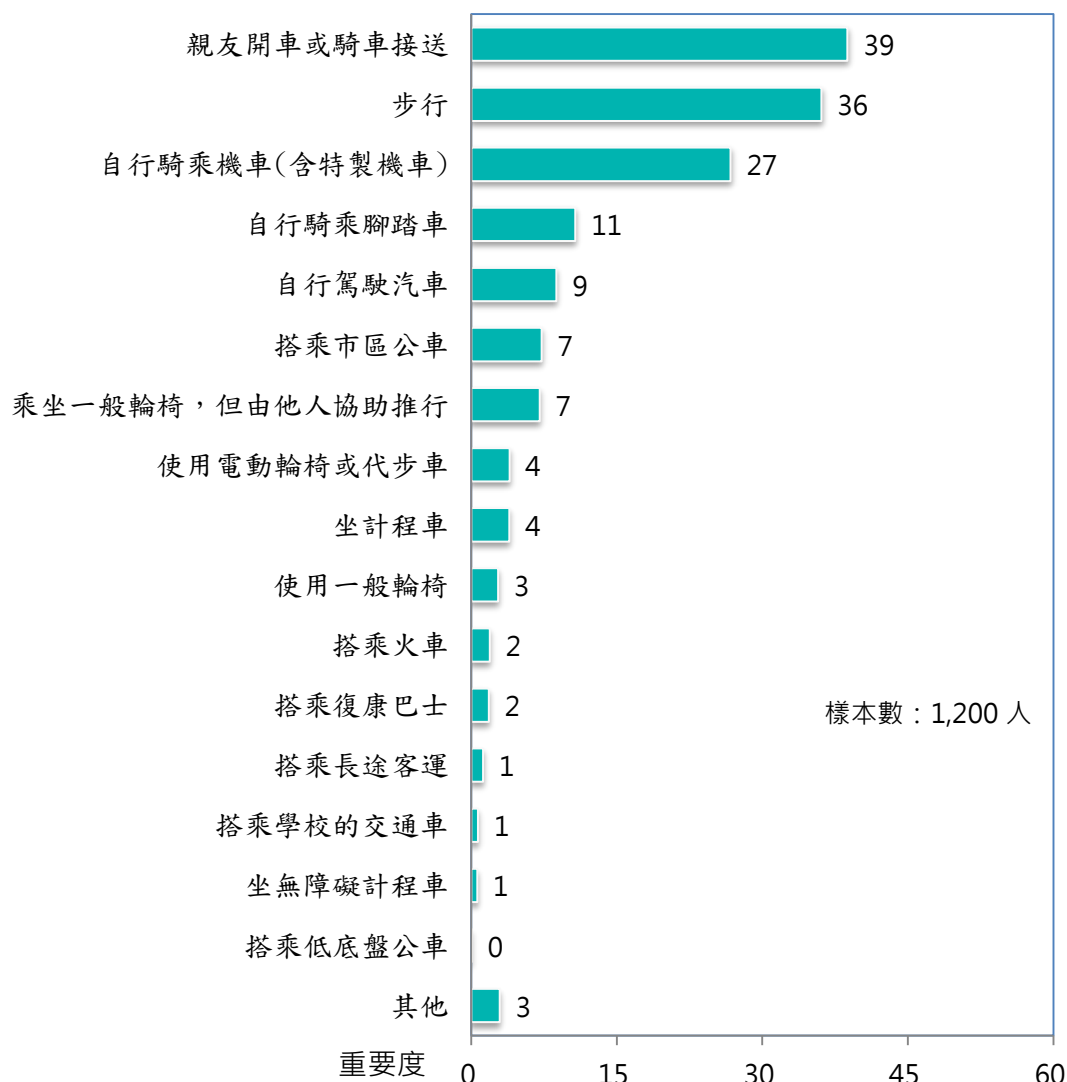


圖3-48 身心障礙者最近一個月有外出時最常使用方式

交叉分析顯示，身心障礙者最近一個月有外出時最常使用方式與其性別、年齡、福利身分別、代答狀況、障礙9大分類、障礙等級有顯著相關，分述如下：(詳見統計表 96)

1. 性別：男性身心障礙者最常使用的方式為自行騎乘機(含特製機車)、自行騎乘腳踏車、自行駕駛汽車的重要度高於女性，而女性由親友開車或騎車接送、乘坐一般輪椅，但由他人協助推行的的重要度高於男性。
2. 年齡：親友開車或騎車接送的重要度，以未滿 15 歲者最高，自行騎乘機(含特製機車)的重要度，以 25~未滿 65 歲者最高，而搭乘市區公車的重要度，以 15~未滿 25 歲者最高，乘坐一般輪椅，但由他人協助推行的的重要度，以 65 歲以上者最高。
3. 福利身分別：親友開車或騎車接送的重要度，以一般民眾最高，自行騎乘機(含特製機車)的重要度，以未達 2.5 倍生活費者最高。
4. 代答狀況：代答比率高之障礙類別者最常使用的方式是親友開車或騎車接送的重要度高於代答比率低，而代答比率低者由自行騎乘機(含特製機車)、自行駕駛汽車的重要度高於代答比率高者。
5. 障礙9大分類：親友開車或騎車接送的重要度，以失智症者最高，步行的重要度，以視覺障礙者、聽覺機能障礙者、慢性精神病患者最高，自行駕駛汽車的重要度，以聽覺機能障礙者、肢體障礙者、重要器官失去功能者最高。
6. 障礙等級：親友開車或騎車接送的重要度隨著障礙等級的提高而增加。

四、綜合討論

整體而言，宜蘭縣的身心障礙者外出的頻率還好，有92%的身心障礙者最近一個月有外出，且近半數的身心障礙者幾乎每天外出。沒有外出的比率，以女性、65歲以上、目前居住在機構、多重障礙、失智症、重度、極重度、居住在三星鄉、冬山鄉者較高。

超過半數的身心障礙者最近一個月外出的理由，以就醫為主，占最高比率，其次為居家附近日常生活活動，再其次為休閒、藝文活動、購物。

身心障礙者最近一個月有外出時最常使用方式，以親友開車或騎車接送為主，其次為步行，再其次為自行騎乘腳踏車。親友開車或騎車接送者，以失智症者最高；步行者，以視覺障礙者、聽覺機能障礙者、慢性精神病患者最高；自行駕駛汽車的重要度，以聽覺機能障礙者、肢體障礙者、重要器官失去功能者最高。

綜上言之，雖然從調查中發現身心障礙者外出的頻率還好，但性別、年齡、居住點、障礙類別、程度，與交通等因素均會影響外出的情形，值得有關單位鼓勵或辦理活動時妥予規劃或設計。

(1)鼓勵身心障礙者多參與各項社會活動是CRPD最強調的重點之一，以宜蘭縣的人文、地理條件及身心障礙者特質，可以有哪些促進的社會活動?(2)如何為不常外出活動的長者、住宿機構者、多重障礙、失智症、重度與極重度障礙者辦理社會參與的活動?(3)為因應各種身心障礙者外出習慣，辦理社會參與活動時，如何搭配不同的交通方式?

透過焦點團體的討論中針對第1個議題討論較多，提及透過經費的補助、拓展無障礙計程車的資源、強化宣導等方式，來促進身心障礙者參與各種社會活動。其他議題的討論較少，值得再進一步探究，詳見圖3-49。

- 1-1
 - 宜蘭人和善，樂於協助
- 1-2
 - 資訊及服務的管道暢通
- 1-3
 - 1.障礙者參與活動需交通接送
 - 2.喘息服務
 - 3.透天厝一樓需設置無障礙空間
 - 4.應簡化申請流程
 - 5.身障者應被允許參加商業保險
 - 6.資訊及服務的管道應暢通
 - 7.資訊的宣導宜並重福利與服務
 - 8.政府及相關人員應主動告知福利服務
 - 9.網頁須是無障礙的
 - 10.路上應有無障礙環境
- 1-4
 - 肢障、老人會住一樓的孝親房
- 2-1
 - 1.認知度
 - 資訊不足
 - 2.使用度不高
 - 1.外出交通不便
 - 2.要自己負擔經費
 - 3.資訊不足
- 2-2
 - 交通和補助經費為是否參與服務的重要因素
- 2-3
 - 1.大家會覺得技能比心理支持重要
 - 2.使用後覺得非常好還想要再使用心理諮商
- 3-1
 - 宜蘭人和善，樂於協助
- 4-1
 - 1.學雜費
 - 2.課程內容難
 - 3.障礙者很大比例是中高齡，進修比例較少
- 4-3
 - 建議畢業後到職場仍應加強兩性議題訓練
- 5 就業服務需求請針對 15~64 歲
- 6-1
 - 照顧者大多為女兒
- 6-2
 - 1.認知障礙類比較不會理財
 - 2.從教育階段開始學習理財
- 7-1
 - 多宣導
- 8-1
 - 1.經費補助多一點
 - 2.拓展無障礙計程車的資源

圖3-49 焦點團體議題分析圖

第九節 性別向度分析

在相關的文獻及本調查的過程（問卷與焦點座談）中發現，性別在一些項目上是有差異的，因此特別從性別向度，進一步探討相關的發現（詳如表 3-7）。

在樣本資料與基本生活狀況方面，障礙類別、造成身心障礙者主要原因、身心障礙者發生年齡及同住家人等題在性別上有明顯差異。障礙類別部分，男性非認知障礙的比率較高，女性則是慢性精神病患者比率較高；造成身心障礙者主要原因，男性為職業傷害、其他意外事故傷害較高，女性則是老年退化、家庭或社會因素較高；發生年齡是女性 47 歲長於男性之 43 歲，至於同住家人，男性與同輩同住高於女性，女性則是與下一代或外籍看護同住高於男性。

在福利服務方面，對宜蘭縣政府目前辦理身心障礙者社會福利措施之認知度、使用度及需求度在「身心障礙者專用停車位識別證」、「搭乘國內大眾運輸工具必要陪伴者優惠」、「進入公、民營風景區、康樂場所或文教設施必要陪伴者優惠」及「臨時及短期照顧服務」有明顯差異。女性對「身心障礙者專用停車位識別證」、「進入公、民營風景區、康樂場所或文教設施必要陪伴者優惠」表示不知道的比率高於男性，男性對「身心障礙者專用停車位識別證」、「搭乘國內大眾運輸工具必要陪伴者優惠」、「進入公、民營風景區、康樂場所或文教設施必要陪伴者優惠」曾使用的比率高於女性。在需要度方面，男性需要「進入公、民營風景區、康樂場所或文教設施必要陪伴者優惠」的比率高於女性，女性需要「臨時及短期照顧服務」的比率高於男性。

在健康醫療方面，女性需要照顧、健康狀況不好的比率相對較男性高，需要且有使用輔具的比率亦較高，而男性則不需要使用輔具高於女性。

教育程度方面，男性為國(初)中、高中(職)、大專院校的比率高於女性，而女性不識字(六歲以上)的比率高於男性。

工作方面，男性雖然勞動參與率高於女性，但失業率也是高於女性；家中主要經濟提供者男性來自本人比率較高，女性則來自兒子(媳婦)，所以男性收入來源為工作收入、退休俸，女性則是來自於兒女或配偶之工作收入。

活動參與情形，男性過去有加入政黨、參加政治集會或造勢活動、閱讀或聽取候選人政見發表的比率高於女性；在「日常生活中的一般事情」、「重大的決定(如住在哪)」、「參與家中的決定」等可以決定的比率也高於女性，而女性沒有投票或投票有困難的

比率高於男性，在戶外使用無障礙設施、在騎樓、人行道上移動、騎樓、人行道上各種路線指引與標示的使用有困難的比率高於男性。

在外出情形方面，女性最近一個月完全不出門的比率高於男性；交通工具的選擇，男性大都選擇自行騎乘交通工具，所以在騎乘機車(含特製機車)、腳踏車、汽車的重要度高於女性，而女性則依靠親友開車或騎車接送、乘坐一般輪椅，但由他人協助推行的的重要度高於男性。

表3-7 各題分析－按性別分

項目	男性	女性
障礙類別	非認知障礙 63% 慢性精神病患者 9%	非認知障礙 57% 慢性精神病患者 15%
造成身心障礙主要原因	職業傷害 7% 其他意外事故傷害 10% 老年退化 11% 家庭或社會因素 3%	職業傷害 2% 其他意外事故傷害 5% 老年退化 17% 家庭或社會因素 6%
身心障礙發生時的年齡	43(歲)	47(歲)
身心障礙者之同住家人	配偶或同居人 56% 其他親戚 4% 子女(含媳婿) 47% (外)孫子女及其配偶或同居人 13% 外籍看護 7%	配偶或同居人 39% 其他親戚 2% 子女(含媳婿) 57% (外)孫子女及其配偶或同居人 17% 外籍看護 11%
身心障礙者專用停車位識別證	不知道 17% 曾使用 38%	不知道 23% 曾使用 33%

項目	男性	女性
搭乘國內大眾運輸工具必要陪伴者優惠	曾使用 55%	曾使用 50%
進入公、民營風景區、康樂場所或文教設施必要陪伴者優惠	不知道 16% 曾使用 52% 有需要 60%	不知道 21% 曾使用 44% 有需要 53%
臨時及短期照顧服務	有需要 17%	有需要 22%
身心障礙者生活起居是否可以獨立自我照顧	不能 32%	不能 39%
身心障礙者目前健康狀況不好	不好 29%	不好 35%
身心障礙者使用輔具狀況	需要且有使用 38% 不需要 60%	需要且有使用 44% 不需要 53%
兒童早期療育情形	有治療 61%	有治療 44%
身心障礙者目前最高教育程度	國(初)中 27% 高中、高職 (含五專前三年) 23% 大專校院 11% 不識字(六歲以上) 11%	國(初)中 15% 高中、高職 (含五專前三年) 18% 大專校院 5% 不識字(六歲以上) 29%
工作現狀	勞動力參與率 25% 失業率 10%	勞動力參與率 12% 失業率 6%

項目	男性	女性
就業者目前從事的行業	農林漁牧業 6% 營建工程業 14% 運輸及倉儲業 6% 其他服務業 13%	農林漁牧業 2% 營建工程業 0% 運輸及倉儲業 0% 其他服務業 22%
身心障礙者家中最主要的經濟供應者	本人 36% 兒子(含媳婦) 29%	本人 17% 兒子(含媳婦) 42%
身心障礙者之收入來源	工作收入 21% 退休金(俸) 12% 兒子(含媳婦) 35% 配偶或同居人工作收入 12% 女兒(含女婿) 9%	工作收入 11% 退休金(俸) 7% 兒子(含媳婦) 48% 配偶或同居人工作收入 16% 女兒(含女婿) 15%
身心障礙者各項活動參與情形	過去有加入政黨 6% 過去有參加政治集會或 造勢活動 11% 過去有閱讀或聽取候選 人政見發表 15%	過去有加入政黨 1% 過去有參加政治集會或 造勢活動 3% 過去有閱讀或聽取候選 人政見發表 5%
這次選舉投票情形	沒有投票 23%	沒有投票 30%
投票遭遇的困難	有困難 17%	有困難 25%
自己決定日常生活中的一般事情	完全不可以 6%	完全不可以 14%
自己做重大的決定(如住在哪)	完全不可以 7%	完全不可以 15%

項目	男性	女性
參與家中的決定	完全不可以 8%	完全不可以 15%
在戶外使用無障礙設施	有困難 46%	有困難 54%
在騎樓、人行道上移動	有困難 43%	有困難 52%
在戶外、騎樓、人行道上各種路線指引與標示的使用	有困難 44%	有困難 53%
最近一個月外出次數	沒有外出 6%	沒有外出 10%
最近一個月外外出時最常使用方式(重要度)	自行騎乘機車 (含特製機車) 31% 自行騎乘腳踏車% 13% 自行駕駛汽車 13% 親友開車或騎車接送 33% 乘坐一般輪椅，但由 他人協助推行 5%	自行騎乘機車 (含特製機車) 21% 自行騎乘腳踏車% 8% 自行駕駛汽車 3% 親友開車或騎車接送 47% 乘坐一般輪椅，但由 他人協助推行 10%

註：比率高的項目以灰底表示。

第十節 由開放式題目呈現還尚有需要的福利服務措施

回收開放式題目的分析中發現幾個有趣的現象：(一)在需求度較高，但使用度較低的項目，在開放式的項目的次數會呈現較高的趨勢，如：現金補助、職業(輔導就業)；(二)雖然使用度較其他的項目已相對高，但需求度更高時，如：若干交通的項目(復康巴士、協助就醫的交通接送)，在開放式的項目的次數也會較高；(三)在 8 個因子中均難以歸類，但在開放式項目中仍高，包括：倡議、放寬、簡化，值得為政者留意。

類型	措施	次數
(日間)社區服務	希望社區開設適合兒童的課程	1
	要重視弱勢家庭的需求，申請特教輔導	1
職業	協助輔導就業	26
	增加身心障礙者薪水	1
居家與住宿及配套	生活必需品的提供	5
	希望有送餐服務	3
	照顧者年紀漸長，希望政府服務照顧、收容	3
	希望該機構能繼續收容	2
	希望可以申請居家服務	2
	每去機構一次都必須再健檢一次，花費時間與金錢	1
	雙老的支持與照顧	1
	無障礙空間補助太煩雜、嚴格	1
	在蘇澳鎮可增設自閉症的照護服務	1
	增加復康巴士使用次數	1
	有申請輔具但卻未來裝置	1
	輔具申請資訊，不知如何取得	1
	耳機須重配	1
	希望政府能給予更多的設備租借，如爬樓梯機	1
外出與交通	協助就醫的交通接送	5
	放寬申請停車證資格	3
行動服務及保護	希望健保局可以幫我隱藏病歷資料	1

類型	措施	次數
現金 補助	提高補助金額	124
	放寬福利服務申請資格	44
	放寬申請低受入戶的條件限制	9
	增加補助項目	11
	恢復慰問金	2
	提高健保補助金額	2
	增加醫療補助	1
	增加申請外勞補助	1
	提高全日機構照顧補助	1
	減免房屋稅、燃料稅	1
	請協助助聽器購買補助	1
	家中的經濟來源短缺，個案年長及視障無法有更多的社會福利補助，沒有人可以幫忙申請。	1
	其他 (簡化、放寬、倡議)	簡化申請程序
簡化鑑定身心障礙流程		3
有外籍看護也可以使用長照服務		2
希望能使用長期照護		2
延長身心障礙鑑定年限		1
對於年長的鑑定年限可否更寬鬆，方便家屬與個案的申請		1
加強宣傳福利服務措施		8
資訊不夠公開		1
開辦身障者保險，保障自立生活		1

第四章 結論與建議

本調查主要目的為蒐集與統計本縣身心障礙者之生活狀況與福利需求，以作為未來規劃建置宜蘭縣身心障礙者福利服務之參考。調查方法採面對面訪問方式，派員實地到受訪者住處或機構進行訪問，於108年11月6日至108年12月22日進行調查。本次調查有效樣本數為1,301人。整體結論與建議摘述如下：

第一節 結論

一、樣本資料與基本生活狀況

- (一) 受訪者中，非身心障礙者本人回答占55%，全部由身心障礙者本人回答占43%。
- (二) 居住之市鎮鄉以宜蘭市占19%最高，羅東鎮之14%次之。
- (三) 男性占56%，女性占44%。
- (四) 65歲以上者占47%，55~未滿65歲占19%、45~未滿55歲占13%，而以未滿15歲者占2%最低。
- (五) 以肢體障礙者最高，占33%，其次是重要器官失去功能者、慢性精神病患者、多重障礙者三類併列第二，各占12%，再其次是聽覺機能障礙者占10%，而智能障礙者占8%，其他均在5%以下。
- (六) 42%的身心障礙者屬於輕度障礙，中度障礙占32%，重度障礙占16%，而極重度障礙占10%最低。
- (七) 造成身心障礙之主要原因以後天疾病占48%最多。
- (八) 身心障礙發生時的年齡，以65歲以上者占22%最高。
- (九) 93%的身心障礙者目前居住家宅，居住在家宅者有73%居住於無電梯透天樓房住宅，51%之身心障礙者與子女(含媳婿)同住。
- (十) 7%的身心障礙者目前居住機構；居住於機構之身心障礙者，以住在長期照顧機構(含養護機構、護理之家)的比率最高，占76%，精神復健機構占13%，身心障礙福利服務機構(含社區家園)占10%；居住機構的時間，以10年以上者的29%最高，平均居住7.2年。

二、社會福利狀況及需求

- (一) 身心障礙者對宜蘭縣政府目前辦理身心障礙者社會福利之認知度，表示知道的比率，以「搭乘國內大眾運輸工具必要陪伴者優惠」占85%最高，其次為「進入公、民營風景區、康樂場所或文教設施必要陪伴者優惠」及「身心障礙者專用停車位識別證」，分別有82%、80%，再其次為「身心障礙者社會保險補助」占75%。
- (二) 就使用度來看，以「身心障礙者社會保險補助」占65%最高，其次為「搭乘國內大眾運輸工具必要陪伴者優惠」的53%；就需要度來看，以「身心障礙者社會保險補助」的86%最高，其次為「身心障礙生活補助」的67%。整體言之，身心障礙者對宜蘭縣政府目前辦理障礙者福利措施之認知度、使用度與需要度，大致是以經費補助、外出及交通服務的項目較受青睞。
- (三) 調查結果發現在36項的社會福利服務的認知度、使用度或需求度中，代答比率高的組別與代答比率低的組別有18項達到統計上的差異，而其中代答比率高的組別，在「全日型住宿式照顧」、「臨時及短期照顧服務」、「居家無障礙環境改善」、「身心障礙生活補助」、「身心障礙者社會保險補助」的需求度是顯著高於代答比率低的組別。
- (四) 比較各障礙等級對各福利措施的認知度(表4-1)，輕度者相較於其他障礙等級之身心障礙者，對於日間照顧服務、全日型住宿式照顧、輔具服務、身心障礙生活補助、身心障礙者社會保險補助等項目的認知度是最低；輕、中度者相較於其他障礙等級之身心障礙者，對於居家服務、復康巴士、沐浴車、居家無障礙環境改善之認知度最低；重度者相較於其他障礙等級之身心障礙者，則對身心障礙者隱藏身份之認知度最低，其他項目皆沒有明顯差異。可能是尚未有需求，所以相對重度及極重度者，認知度相對較低。

表4-1 對宜蘭縣政府目前辦理障礙者社會福利措施之認知度—按障礙等級區分

項 目	單位：%			
	極重度	重度	中度	輕度
(1)身心障礙者專用停車位識別證	82.2	80.5	78.5	81.0
(2)搭乘國內大眾運輸工具必要陪伴者優惠	81.5	84.9	83.1	86.2
(3)進入公、民營風景區、康樂場所或文教設施必要陪伴者優惠	81.5	84.4	80.7	81.7
(4)居家服務	63.0	66.8	53.7	47.8
(5)生活重建	14.8	15.1	15.0	12.2
(6)心理重建暨情緒支持服務	12.6	12.2	13.4	11.8
(7)社區居住	11.9	10.2	9.5	10.3

項 目	極重度	重度	中度	輕度
(8)婚姻及生育輔導	7.4	4.9	4.5	5.0
(9)家庭托顧	17.0	16.1	16.5	14.0
(10)日間照顧服務	31.1	34.1	28.9	24.7
(11)社區日間作業設施	14.1	17.6	14.1	12.5
(12)全日型住宿式照顧	31.1	37.6	25.3	19.6
(13)課後照顧	9.6	10.7	10.0	10.1
(14)自立生活支持服務	8.1	9.3	9.8	8.3
(15)行為輔導	9.6	12.2	12.4	10.5
(16)復康巴士	65.9	66.3	57.3	56.5
(17)輔具服務	48.9	61.5	51.3	44.8
(18)臨時及短期照顧服務	39.3	42.4	36.8	34.7
(19)照顧者支持、研習、訓練	11.1	11.7	10.5	8.3
(20)家庭關懷訪視服務	20.0	26.3	21.5	19.4
(21)身心障礙者生涯轉銜暨個案管理服務	8.9	9.8	9.1	7.7
(22)心智障礙者雙老家庭支持整合服務	6.7	8.3	7.2	5.9
(23)手語翻譯及聽打服務	8.9	8.8	8.6	6.3
(24)乾燥車	20.7	17.1	14.1	15.5
(25)沐浴車	37.0	31.2	26.7	25.3
(26)身心障礙者免費乘車	65.9	65.4	66.8	69.0
(27)身心障礙者隱藏身份	14.1	10.7	16.2	15.9
(28)預防迷失手鍊及布標	27.4	33.2	28.4	27.3
(29)交通接送	35.6	32.2	27.9	27.1
(30)居家無障礙環境改善	35.6	41.0	29.4	28.8
(31)身心障礙生活補助	77.8	78.0	74.0	66.2
(32)身心障礙者租賃房屋租金補助	17.8	14.6	16.5	14.6
(33)身心障礙者首次購屋貸款利息補助	12.6	11.7	13.6	12.5
(34)身心障礙者承租停車位及購買停車位貸款利息補貼	13.3	10.2	12.4	11.4
(35)身心障礙者社會保險補助	83.0	79.5	76.1	70.8
(36)身心障礙者假牙補助	28.9	34.6	29.6	28.0

註：認知度較低的障礙等級以灰底表示。

(五) 就福利身分別觀察各福利措施的認知度(表4-2)，身心障礙者專用停車位識別證、搭乘國內大眾運輸工具必要陪伴者優惠、進入公、民營風景區、康樂場所或文教設施必要陪伴者優惠、居家服務、社區居住、日間照顧服務、社區日間作業設施、全日型住宿式照顧、復康巴士、輔具服務、臨時及短期照顧服務、照顧者支持、研習、訓練、沐浴車、預防迷失手鍊及布標、交通接送、居家無障礙環境改善、身心障礙者假牙補助，一般民眾高於非一般民眾(未達2.5倍生活費者、中低收入戶、低收入戶)；身心障礙生活補助、身心障礙者社會保險補助的認知度，非一般民眾高於一般民眾。

(六) 就福利身分別觀察各福利措施的需求度(表4-2)，身心障礙者專用停車位識別證、全日型住宿式照顧、復康巴士、輔具服務、臨時及短期照顧服務、身心障礙者假牙補助，以一般民眾高於非一般民眾(未達2.5倍生活費者、中低收入戶、低收入戶)；自立生活支持服務、家庭關懷訪視服務、身心障礙者免費乘車、身心障礙生活補助、身心障礙者租賃房屋租金補助、身心障礙者首次購屋貸款利息補助、身心障礙者社會保險補助的需求度則以非一般民眾高於一般民眾。顯示非一般民眾對於經費補助的項目需求度較高。

表 4-2 對宜蘭縣政府目前辦理障礙者福利措施之認知度、需求度—按福利身分別分

單位：%

項 目	認知度		需求度	
	一般 民眾	非一般 民眾	一般 民眾	非一般 民眾
(1)身心障礙者專用停車位識別證	82.0	75.2	60.7	48.1
(2)搭乘國內大眾運輸工具必要陪伴者優惠	86.0	80.0	59.9	59.1
(3)進入公、民營風景區、康樂場所或文教設施必要陪伴者優惠	83.4	77.0	57.3	54.9
(4)居家服務	55.9	49.6	22.9	20.9
(5)生活重建	14.3	12.5	2.6	3.6
(6)心理重建暨情緒支持服務	12.7	11.6	.7	.3
(7)社區居住	11.5	6.6	2.4	1.8
(8)婚姻及生育輔導	5.3	4.5	1.0	0.6
(9)家庭托顧	16.3	13.1	3.9	1.8
(10)日間照顧服務	31.5	18.8	14.1	13.1
(11)社區日間作業設施	15.8	8.7	5.4	3.0
(12)全日型住宿式照顧	28.0	18.2	15.8	11.9
(13)課後照顧	10.1	10.1	0.6	3.6
(14)自立生活支持服務	9.8	6.3	3.6	7.5
(15)行為輔導	11.6	10.4	1.9	3.6
(16)復康巴士	61.5	52.8	20.3	12.8
(17)輔具服務	51.9	44.5	31.7	24.5
(18)臨時及短期照顧服務	38.3	33.4	20.0	16.1
(19)照顧者支持、研習、訓練	10.8	7.2	5.4	3.9
(20)家庭關懷訪視服務	21.9	19.1	14.5	18.2
(21)身心障礙者生涯轉銜暨個案管理服務	9.0	7.5	3.0	5.1
(22)心智障礙者雙老家庭支持整合服務	7.2	5.4	2.2	1.8
(23)手語翻譯及聽打服務	7.9	7.2	1.0	1.5
(24)乾燥車	16.0	15.2	2.5	1.8
(25)沐浴車	29.4	23.6	5.0	3.9
(26)身心障礙者免費乘車	67.5	67.2	44.2	54.0
(27)身心障礙者隱藏身份	14.8	15.5	1.8	2.4
(28)預防迷失手鍊及布標	29.6	25.7	3.1	3.3
(29)交通接送	30.2	25.7	21.1	17.6

項 目	認知度		需求度	
	一般 民眾	非一般 民眾	一般 民眾	非一般 民眾
(30)居家無障礙環境改善	33.7	25.4	14.3	14.0
(31)身心障礙生活補助	68.3	81.8	61.1	81.8
(32)身心障礙者租賃房屋租金補助	14.7	17.9	6.9	12.8
(33)身心障礙者首次購屋貸款利息補助	12.9	12.2	5.6	9.6
(34)身心障礙者承租停車位及購買停車位貸款利息補貼	12.1	10.7	5.8	6.3
(35)身心障礙者社會保險補助	73.9	78.8	84.5	90.1
(36)身心障礙者假牙補助	82.0	75.2	60.7	48.1

註：認知度較低的障礙等級以灰底表示。

三、健康、醫療狀況及需求

- (一) 有65%的身心障礙者可以獨立自我照顧，而不能獨立自我照顧則占35%。不能獨立自我照顧的比率，以女性、未滿15歲者、喪偶者、失智症者、多重障礙者、重度、極重度者較高。
- (二) 有35%的身心障礙者認為目前的健康狀況好，高於表示不好的32%，另有33%表示普通。目前健康狀況不好的比率，以女性、65歲以上者、自修者(識字)(六歲以上)、不識字者(六歲以上)、喪偶者、有子女者、居住機構者、多重障礙者、失智症者、等級越高者較高。
- (三) 有47%的身心障礙者有做過健康檢查，低於表示沒有做過的52%。有48%的身心障礙者有做過篩檢，與表示沒有做過的51%無明顯差異。
- (四) 有68%的身心障礙者需要定期就醫，32%不需要。有86%的身心障礙者不需要復健治療，顯著高於表示需要的14%。
- (五) 有41%的身心障礙者需要且有使用輔具，需要但未使用輔具占3%，另有57%表示不需要使用輔具。
- (六) 需要且有使用輔具者，目前使用之輔具類型以手推輪椅(含躺式輪椅)(49%)最高，其次是拐杖(36%)，再其次是助行器(24%)；需要但未使用輔具者，原因以不習慣使用輔具(54%)最高。
- (七) 有86%的身心障礙者兒童時期沒有發展遲緩情形，其次是曾被診斷是的8%，再其次是自認是，但未經診斷確認的4%，曾經疑似有1%。

四、教育現況

- (一) 身心障礙者目前最高教育程度為國小(27%)，其次是國(初)中的22%、高中(職)(含五專前三年)的20%、不識字(六歲以上)者的19%。
- (二) 95%的身心障礙者目前未在學或參加學習課程，高於在學或參加學習課程的5%。未在學者，3%表示未來想要再進修，92%表示不想。在學的比率，以未滿15歲者、未婚者、沒有子女者、認知障礙者較高。
- (三) 目前的教育接受方式，44%的身心障礙者都在普通班級上課，其次是特殊教育班級上課的36%，再其次是在普通班級及分散式資源班上課的14%。

五、工作狀況及需求

- (一) 15歲以上宜蘭縣身心障礙者民間人口，勞動力參與率為19%，失業率為9%。
- (二) 就業者目前從事的行業，以其他服務業占15%、製造業占14%、批發及零售業占12%較高。
- (三) 就業者目前擔任的職業，以基層技術工及勞力工占40%最高，其次是服務及銷售工作人員的27%。
- (四) 就業者找到目前工作的管道，以親朋介紹的29%、自我推薦的22%及自家經營的22%較高。親朋介紹的比率，以認知障礙的43%較高，自我推薦的比率，以非認知障礙的26%及慢性精神病患者的21%較高。
- (五) 就業者工作上有遇過困難占26%，沒有困難者占74%。就有遇過的困難的項目，以體力無法勝任的14%、工作負荷重的9%較高。
- (六) 身心障礙者平均失業85週，中位數為30週。有86%的身心障礙者希望從事全時工作，高於部分工時工作的14%。
- (七) 特別針對就業年齡層(15-64歲)的身心障礙者做統計，對職業重建之認知度，表示知道的比率，以「一般性就業服務」占35%最高，其餘職業重建的認知程度皆在3成以下；就使用度來看，皆在5%以下；就需要度來看，以「支持性就業服務」的17%最高。

六、經濟狀況

- (一) 身心障礙者家中最主要的經濟供應者，以兒子的35%最高，其次為本人的28%。家中最主要的經濟供應者為本人的比率隨著教育程度的提高而增加且以非認知障礙的32%較高，其次是慢性精神病患者的27%。
- (二) 身心障礙者家中平均每月開支，有5成2未滿3萬元，3萬元至未滿5萬元占36%，而5萬元以上者占12%。若取各組組中點計算平均開支，家中每月平均開支為31,042元。平均每月開支，以失智症者、多重障礙者較多。就認知非認知來說，以其他、認知障礙者較多。家中每月平均開支隨著障礙等級的提高而增加。
- (三) 身心障礙者家中平均每月收支平衡狀況，以大約剛好足夠(收支平衡)的60%最高，36%不敷實際需要(不夠用)，而有4%表示足夠且有餘(有儲蓄)。收支不敷實際需要(不夠用)的比率，以智能障礙、三星鄉、壯圍鄉較高。
- (四) 身心障礙者之收入來源，以政府補助或津貼、兒子(含媳婦)給予為主，各有42%、41%。非認知障礙者收入來源主要為兒子(含媳婦)給予，其他類別則為政府補助或津貼。

七、政治、社會參與及自我決定狀況

- (一) 18歲以上身心障礙者曾參加過的政治、社會等活動相當少，以「閱讀或聽取候選人政見發表」占10%最高，其次是「參加政治集會或造勢活動」占7%。
- (二) 20歲以上的身心障礙者，在民國107年11月24日九合一選舉，74%有去投票，高於沒有去投票的26%，另有0.3%沒有投票權。
- (三) 有去投票者，80%的身心障礙者沒有遭遇到困難，高於有困難的20%。投票遭遇困難的比率，以女性、年齡越高、不識字(六歲以上)、喪偶、失智症、重度者較高。
- (四) 18歲以上的身心障礙者，87%可以自己決定「日常生活中的事情」，86%可以自己決定「重大的決定(如住在哪)」，86%可以「參與家中的決定」。完全不可以的比率，以女性較高。
- (五) 43%的身心障礙者在戶外使用無障礙設施表示沒有困難，50%表示有困難。有困難的比率，以女性、年齡越高、視覺障礙、失智症、多重障礙、肢體障礙、礁溪鄉者較高。

八、交通使用情形

- (一) 92%的身心障礙者最近一個月有外出。有外出者的次數，以幾乎每天占49%最高。沒有外出的比率，以女性、65歲以上、目前居住在機構、多重障礙、失智症、重度、極重度、居住在三星鄉、冬山鄉者較高。
- (二) 身心障礙者最近一個月外出的理由，以就醫為主，有54%，其次為居家附近日常生活活動的43%，再其次為休閒、藝文活動、購物，各別有38%、35%。
- (三) 身心障礙者最近一個月有外出時最常使用方式，以親友開車或騎車接送為主，其次為步行，再其次為自行騎乘腳踏車。親友開車或騎車接送的重要度，以失智症者最高，步行的重要度，以視覺障礙者、聽覺機能障礙者、慢性精神病患者最高，自行駕駛汽車的重要度，以聽覺機能障礙者、肢體障礙者、重要器官失去功能者最高。

九、從開放式題目呈現還尚有需求的服務

回收開放式題目的分析中發現幾個有趣的現象：(一)在需求度較高，但使用度較低的項目，在開放式的項目的次數會呈現較高的趨勢，如：現金補助、職業(輔導就業)；(二)雖然使用度較其他的項目已相對高，但需求度更高的話，如：交通服務的項目(復康巴士、協助就醫的交通接送)，在開放式的項目的次數也會較高；(三)在8個因子中均難以歸類，但在開放式項目中仍高，包括：倡議、放寬、簡化，值得為政者留意。

另外，在問卷中八大類問題的分析，均可呈現出現況及需求情形，不過，只能呈現「什麼」情形，而無法呈現「為什麼」造成目前的情形，值再探究。

第二節 建議

一、從「樣本資料與基本生活狀況」層面之建議

(一)將有限的資源，確實投入身心障礙者的核心需求

民國107年底宜蘭縣的身心障礙者31,921人，約占全縣人口的7%，高於同時間全國身心障礙者人數占全國總人口數的5%，身心障礙者人口比是全國各縣市第五高。另外，居住於機構的人數占7%，亦比105年全國性的調查，及5年前宜蘭縣的調查比例高。身心障礙者人口比排行前面的縣市，均是比較偏遠且資源較少的縣市，因此有效運用有限的資源在身心障礙者真正的需求是當務之急。而從焦點團體發現，身心障礙者及其家庭需要的支持服務包括：參加活動時需交通接送、喘息服務、申請服務的流程需簡化、身障者應要被允許參加商業保險、資訊及服務管道需暢通、資料的宣導宜並重福利與服務、政府及相關人員應主動告知福利服務、網頁應是無障礙的、路上需有無障礙環境。

(二)規劃政策及服務時，應特別留意身心障礙者年齡及其照顧者的元素

本調查在訪問時發現，65歲以上的身心障礙者近半數，若以45歲以上中高齡人口數來看，則占79%，近八成，長照措施及雙老服務應放入身心障礙者服務的規劃中；再從受訪的角度看，由非身心障礙者本人回答過半(55%)，高過於由身心障礙者本人回答。因此在服務的宣導或設計，應同時考量讓身心障礙者的家人或親戚等照顧者亦能瞭解或參與，才能落實身心障礙福利服務的政策。此外，障別、障礙等級、造成障礙的因素亦是服務狀況或成效的影響要素，宜並重之。

(三)無障礙居家環境政策宜妥善倡議與規劃

在居住於家宅的身心障礙者的家庭，有73%是居住在無電梯透天大樓，相較於105年全國性的調查占59%及103年本縣的調查占64%，有偏高的現象，宜有相關配套（如倡議爬梯機的租用、家宅環境改善的補助等）並倡議無障礙的家庭環境措施。

二、從「社會福利狀況及需求」層面之建議

(一)強力宣導身心障礙者福利服務措施

宜蘭縣的身心障礙者對於社會福利服務的認知度、使用度和需求度多不高，36項目服務中，認知度超過50%者只有9項目，使用度超過30%者只有6項目，若加上認知錯誤狀況，認知度的百分比其實更低，因此大力宣導勢在必行，尤其是社區式服務及職業重建服務。而透過焦點團體發現，身心障礙者對於福利服務的使用度偏低的可能原因來自：外出交通不便、需自己負擔費用，還有，資訊不足等。其他議題的討論較少，值得再進一步探究。

(二)掌握身心障礙者對福利服務措施的需求情形

身心障礙者對每一個項目的使用度，比認知度、需求度的比率低很多，宜確實瞭解及掌握其真正的需求，例如：「心理重建暨情緒支持服務」是所有宜蘭縣所提供的服務項目唯一一項使用度高於需求度，建議深入瞭解服務使用所需的心理重建暨情緒支持的情形，加以調整現有的服務型態。

(三)正視照顧者的意見和需求

調查結果發現在36項的社會福利服務的認知度、使用度或需求度中，代答比率高的組別與代答比率的組別有18項達到統計上的差異，而其中有5項需求度，兩組是有顯著差異的，因些在社會福利服務的設計應有所區隔。

(四)參考行政區的需求，因地制宜

從調查也發現，各行政區可能因社會福利資源的不均而導致認知度、使用度，和需求度各有不同。特別不一樣的行政區，如三星鄉在36個項目中有19項的需求度都是高於其他鄉鎮市，值得探究，在分別瞭解後，宜調整服務的型態和量能。

三、從「健康、醫療狀況及需求」層面之建議

(一)獨立生活照顧服務宜依障礙別及障礙程度調整

調查結果顯示，身心障礙者認為健康狀況與獨立自我照顧能力，常會受性別、年齡、婚姻狀況、代答狀況、障礙類別、障礙等級的影響。若單獨再看樣本人數30人以下的障別，可發現非認知障礙類比認知障礙類的健康狀況相對好，而不能獨立自我照顧的障礙別中，以智能障礙者、失智症者及多重障礙者為最。從障礙等級觀之，以重度、極重度的身心礙者為多，在服務的層面宜做必要的調整。

(二)宜鼓勵並積極發展身心障礙者住在社區的立基

研究結果也顯示出住家宅者比住機構者健康。因此多鼓勵住在社區及多發展社區式(日間)的活動和服務是相當必要的。

(三)規劃並倡議身心障礙者健康檢查篩檢及保險

研究結果發現，住機構者做過健康檢查高於住家宅者，但由於各機構對每年健檢的次數要求不一，所以，整體言之，所有機構達每年健檢一次的比率也只占37%，建議政府對各種機構的要求標準宜一致，而對於住機構與住家宅的要求標準亦宜一致。另外，從焦點團體的建言，倡議對身心障礙者的商業保險，是另一重要的健康議題。

四、從「教育現況」層面之建議

倡儀並建置終生學習的環境，鼓勵成年身心障礙者再進修

整體而言，受訪者的學歷落在國小最多，其次是國中，其次是高中。近年來我國亦不斷鼓勵身心障礙者透過多元管道升學，然調查中顯示95%的受訪者現在不在學，但也不想進修，和目前已達1,394人的智能障礙者正在大學校院就讀(其中宜蘭縣內大專校院智能障礙大學生計22人)(教育部特殊教育通報網，2019)，兩者難以連結，建議宜規劃相關服務，去除學位本位的想法，並引導身心障礙者在生涯進程上可以努力的方向。

目前宜蘭縣政府對於終身學習部分，有針對一般民眾的終身學習、高齡者的樂齡、長青學苑等，卻無針對身心障礙者的終身學習，未來可以結合社區大學規劃針對身心障礙者的終身學習的相關課程或補助方案等，或是結合縣內大專院校(含佛光、宜蘭及空中大學等)運用教育部補助身心障礙者就學補助給予成年身心障礙者就讀大專院校學雜費差額補助，鼓勵成年身心障礙者再進修。

五、從「工作狀況及需求」層面之建議

(一)強化並多運用職業重建服務，以提升身心障礙者的勞動力參與率

本調查呈現宜蘭縣身心障礙者的勞動力參與率為19%，失業率為9%。整體言之，身心障礙者的勞動力參與率，與一般人的勞動力參與率相差懸殊，職業重建的介入刻不容緩；而失業率比較高的障別包括：多重障礙者、慢性精神障礙病患、視覺障礙者，亦值得在提供職業重建服務時特別考量並發展策略。

(二)在職業重建過程中多運用職務再設計服務

調查結果顯示，26%的就業者在工作上會遇過困難，主要是體力無法勝任及工作負荷重兩個因素，職務再設計應是一項可協助上述兩個困難的服務。

(三)加強宣導身心障礙者對職業重建各項目的認知度、使用度及需求度

調查中發現，身心障礙者對大多數的職業重建服務項目的認知度都在35%以下，使用度均在5%以下，不知道有相關的服務，相對不會去想到自己有服務的需​​求，換句話說，各障別各服務項目的認知度、使用度及需求度都很低，因之，倡議身心障礙者對職業重業服務的認識是刻不容緩之事。

(四)強化依產業、身障者需求，與定額僱用規範，開發職場工作機會

宜蘭縣非工業導向之縣市，就業市場相對有瓶頸，宜依在地產業、身心障礙者需求，與定額僱用的法定規範，開發身心障礙者適合的工作機會。

六、從「經濟狀況」層面之建議

針對家庭狀況不同的身心障礙別，宜有不同程度的支持方式

從不同的障礙的觀點來看，家中最主要的經濟供應者來自本人的比率，以非認知障礙者高於慢性精神病患者、認知障礙者，及其他類的障礙者。家中每月平均開支，以失智症者、多重障礙者較多；收支不敷實際需要者，在九大分類中以智能障礙者最高，四大分類中以認知障礙類較高。在提供服務時，宜顧及家庭經濟因素如：需負擔家計或所需支出較多等，必要時宜有支持團體或資源。

七、從「政治、社會參與及自我決定狀況」層面之建議

設計各種學習機會排除體驗時的障礙，並強化社會倡議與專業人員培訓等，以促進身心障礙者社會參與

雖然身心障礙者各項活動參與情形是少的(包括：參加政治或身障社團等各種活動)，但民國107年11月24日的九合一選舉，卻有74%的投票率，可見其重視自己的權益，若能增加各種學習和體驗機會，當有助擴大身心障礙者參與社會的機會。

另外調查中也發現，只有20%的身心障礙者在投票時有困難，需要有人陪伴至投票處，50%的身心障礙者在戶外使用無障礙設施表示有困難，在性別、年齡、障礙類別有差異，提供服務時，應盡量考慮其個別差異，並強化社會倡議與專業人員培訓等，以促進身心障礙者社會參與。

八、從「交通使用情形」層面之建議

思考身心障礙者外出的範圍，是否從就醫擴及至其他的社會參與

整體而言，宜蘭縣的身心障礙者外出的頻率還好，有92%的身心障礙者最近一個月有外出，且近半數的身心障礙者幾乎每天外出。超過半數的身心障礙者最近一個月外出的理由，以就醫為主，占最高比率，其次才是居家附近日常生活活動，再其次為休閒、藝文活動、購物。這和外出時最常使用方式有關，身心障礙者以親友開車或騎車接送為主，其次為步行，再其次為自行騎乘腳踏車。除了外出使用方式

，在性別、年齡、居住點、障礙類別、障礙程度間，與交通等因素均會影響外出的情形，值得有關單位鼓勵或辦理活動時妥善規劃或設計。

九、從「性別議題」層面之建議

- (一)留意男女性別在各服務項目認知度、使用度與需求度的情形，並適度調整服務方式或促進措施。
- (二)女性在照顧者的角色普遍影響在就業、在休閒、在健康等狀況，宜進一步檢討，並據以發展出適切的服務（如喘息服務、諮詢服務，或休閒活動等）。

十、從「開放式題目呈現還尚有需求的服務」層面之建議

- (一)檢視各服務項目的使用度與需求度的情形，並修正服務方式和量能
對需求度較高，但使用度較低的項目，宜再探討呈現的意義及調整的必要性。
- (二)分佈在各大類別的項目中常見到的看法，如：倡議、放寬、簡化等建議，值進一步檢討
分佈在各大類別的服務項目中，包括：倡議、放寬、簡化，值得為政者進一步考量修正。
- (三)從八大類題項延伸出來的問題，透過以焦點團體討論的方式，有部分已得解答，部分則否，建議繼續探討

參考文獻

身心障礙者權利公約施行法(2014年8月20日)。

身心障礙者權益保障法(2007年7月11日)。

教育部特殊教育通報網 (2019年10月20日)。學生數(學校-特教類別)。取自
https://www.set.edu.tw/Stastic_WEB/sta2/stuF_sch_spckind.asp

邱滿艷、韓福榮、洪琴淑(2011)。從身心障礙者權益保障法探討身心障礙者需求與地方政府資源，**特殊教育季刊**，**118**，13-23。

邱滿艷、黃河、吳雅婷、張惠雯(2017)。智能障礙者生活狀況及福利需求調查期末報告。
臺南市政府社會局

邱滿艷、韓福榮、洪琴淑、貝仁貴、簡宏生、謝永祥(2011)。身心障礙需求分析、資源盤點與政策規劃-I 二十五縣市總報告。內政部。

許玉雪、林建宏(2008)。插補法在不同缺失機制下之比較分析，**統計與資訊評論**，**10**，19-39。

陳芃仔(2016)。身心障礙者自立支援法制之介紹-以日本障礙者總合支援法與我國身心障礙者權益保障法第50條個人支持服務為中心(碩士論文)取自臺灣博碩士論文知識加值系統。

張集武、蔡龍輝、許亦婷、連政炘、鄭靜瑩(2019)。視覺功能缺損病患生活品質之調查研究—以臺中市教學醫院為例。**身心障礙研究季刊**，**17(2&3)**，83-112。

勞動部(2019)。身心障礙者勞動狀況調查。

張順祥(2020年3月23日)。身障者鑑定需求評估只做半套，監院糾正衛福部[中央社新聞資料]。取自<https://www.rti.org.tw/news/view/id/2056644>。

蔡幸媚、邱滿艷(2018)。身心障礙者權益保障法對庇護工場衝擊之研究 - 從「離開庇護工場學員」的主要照顧者觀點探討。**特教園丁**，**33(3)**，7-18。

衛生福利部(2016)。105年身心障礙者生活狀況及需求調查報告(第一冊_綜合報告)。

衛生福利部(2016)。105年身心障礙者生活狀況及需求調查報告(第二冊_統計結果表)。

衛生福利部 (2016) 。105年身心障礙者生活狀況及需求調查主要家庭照顧者問卷調查報告

。

衛生福利部統計處 (2018) 。身心障礙者人數統計。

Cochran, W. G. & Gemmill, W. (1977). *Sampling techniques*. New York : Wiley.

Gamble , D., & Moore, C. (2003). The relation between VR services and employment outcomes of individuals with traumatic brain injury. *Journal of Rehabilitation*, 69(3), 31-46.

Gilbride, D.(2000). Going to work: Placement trends in public rehabilitation. *Journal of Vocational Rehabilitation*, 14, 89-94.

Mckillip, J. (1987). *Need Analysis: Tools for the Human Services and Education*. Newbury Park, CA: Sage.

Moore,C., Feist-Price,S., Alston,R.(2002). Competitive employment and mental retardation: Interplay among gender, secondary psy chiatric disability, and rehabilitation services. *Journal of Rehabilitation*, 68(1), 14-19.

附件一：調查問卷

宜蘭縣政府

身心障礙者生活狀況及福利需求調查表

資料標準日：民國 107 年 12 月 31 日

核定機關：宜蘭縣政府 核定文號：宜主統字第 1081405433 號 調查類別：一般統計調查 有效期間：108 年 12 月底止	1.本調查依據統計法第十五條規定「統計調查之受查者無論為個人、住戶、事業單位、機關或團體，均應依限據實答復。」 2.本表所填資料，只供整體決策與統計分析之用，個別資料絕對保密。	樣 本 編 號	障別	行政區	序號				套數

受訪者姓名：_____ 聯絡電話：(____) _____ 手機號碼：_____

身心障礙者姓名：_____

受訪地址：宜蘭縣 _____ 市 _____ 村 _____ 路 _____ 巷 _____ 鎮鄉 _____ 里 _____ 鄰 _____ 街 _____ 段 _____ 弄 _____ 號 _____ 樓 _____ 室

您好！我們受宜蘭縣政府委託正在進行一項調查，希望了解宜蘭縣身心障礙者之生活狀況與福利需求，調查結果將作為未來規劃建置宜蘭縣身心障礙者福利服務之參考依據。本訪問資料只供統計分析與整體決策之用，絕對遵守個人資料保護法的相關規定，請您安心回答。打擾您幾分鐘，請教您幾個問題。謝謝您的合作與支持！

- 1.全部由身心障礙者本人回答(跳答一、基本生活狀況)
 - 2.大部分由身心障礙者本人回答(僅少數問項由他人協助回答，跳答一、基本生活狀況)
 - 3.大部分非身心障礙者本人回答
- 3-1.與身心障礙者關係：
- (1)父母(含配偶或同居人的父母)
 - (2)配偶或同居人
 - (3)兄弟姊妹
 - (4)(外)祖父母
 - (5)子女(含媳婿)
 - (6)(外)孫子女
 - (7)其他親戚
 - (8)鄰居
 - (9)同學、同事或朋友
 - (10)其他(請說明)_____

一、基本生活狀況

- 1. 性別： (1)男 (2)女
- 2. 年齡：今年 _____ 歲(實歲)
- 3. 身心障礙類別：
 - (1)視覺障礙
 - (2)聽覺機能障礙
 - (3)平衡機能障礙
 - (4)聲音或語言機能障礙
 - (5)肢體障礙
 - (6)智能障礙
 - (7)重要器官失去功能
 - (8)顏面損傷
 - (9)植物人
 - (10)失智症
 - (11)自閉症
 - (12)慢性精神病患
 - (13)多重障礙
 - (14)頑性(難治型)癲癇症
 - (15)因罕見疾病而致身心功能障礙
 - (16)其他障礙
 - (17)新制類別無法對應舊制類別
- 4. 障礙等級： (1)極重度 (2)重度 (3)中度 (4)輕度
- 5. 造成您身心障礙主要原因：
 - (1)家族遺傳
 - (2)基因突變
 - (3)早產
 - (4)母親妊娠期間，因感染、疾病或其他行為所致
 - (5)因生產過程之任何處置導致
 - (6)後天疾病而致
 - (7)老年退化
 - (8)職業傷害
 - (9)家庭或社會因素
 - (10)交通事故
 - (11)其他意外事故傷害(例如：燒燙傷、誤喝農藥等)
 - (12)其他(請說明)_____
- 6. 身心障礙發生時年齡： (1)出生時 (2) _____ 歲
- 7. 福利身分別： (1)一般戶 (2)低收入戶 (3)中低收入戶 (4)未達 2.5 倍生活費者
- 8. 目前婚姻狀況： (1)未婚 (2)有配偶或同居 (3)離婚或分居 (4)喪偶

9. 是否有子女： (1)是，有子女_____人(含經法定程序收養、領養之子女) (2)否

10. 您(身心障礙者)目前的居住地點是： (1)家宅 (2)機構(跳答第 11 題)

10a.住宅類型

(1)平房 (2)有電梯透天樓房 (3)無電梯透天樓房 (4)有電梯集合式住宅 (5)無電梯集合式住宅

10b.目前有哪些人與您同住?(可複選, 答完跳至第12題)

(1)配偶或同居人 (5)兄弟姊妹及其配偶或同居人 (9)其他親戚
 (2)父親(含配偶或同居人的父親) (6)(外)祖父母 (10)外籍看護
 (3)母親(含配偶或同居人的母親) (7)(外)孫子女及其配偶或同居人 (11)本國看護
 (4)子女(含媳婿) (8)朋友 (12)獨居

(說明：其他親戚指非(1)~(7)所指之其他直系或非直系親戚)

11. 您目前住在何種機構？

(1)長期照顧機構(含養護機構、護理之家) (4)精神復健機構 (7)特殊教育學校
 (2)身心障礙福利服務機構(含社區家園) (5)兒少福利機構 (8)其他(請說明)_____
 (3)醫療機構 或庇護工場等

11a.機構名稱為_____

11b.機構性質 (1)公立 (2)公設民營 (3)私立

11c.居住在機構已有_____年_____月

二、社會福利狀況及需求

12. 請問您對宜蘭縣政府目前辦理身心障礙者社會福利之認知程度、使用度及需要度？

項目	認知度			需要度				
	不知道	知道且曾使用	知道但未使用	非常需要	需要	普通	不需要	完全不需要
	1	2	3	1	2	3	4	5
(1)身心障礙者專用停車位識別證	<input type="checkbox"/>	<input type="checkbox"/>	<input type="checkbox"/>	<input type="checkbox"/>	<input type="checkbox"/>	<input type="checkbox"/>	<input type="checkbox"/>	<input type="checkbox"/>
(2)搭乘國內大眾運輸工具必要陪伴者優惠	<input type="checkbox"/>	<input type="checkbox"/>	<input type="checkbox"/>	<input type="checkbox"/>	<input type="checkbox"/>	<input type="checkbox"/>	<input type="checkbox"/>	<input type="checkbox"/>
(3)進入公、民營風景區、康樂場所或文教設施必要陪伴者優惠	<input type="checkbox"/>	<input type="checkbox"/>	<input type="checkbox"/>	<input type="checkbox"/>	<input type="checkbox"/>	<input type="checkbox"/>	<input type="checkbox"/>	<input type="checkbox"/>
(4)居家服務	<input type="checkbox"/>	<input type="checkbox"/>	<input type="checkbox"/>	<input type="checkbox"/>	<input type="checkbox"/>	<input type="checkbox"/>	<input type="checkbox"/>	<input type="checkbox"/>
(5)生活重建	<input type="checkbox"/>	<input type="checkbox"/>	<input type="checkbox"/>	<input type="checkbox"/>	<input type="checkbox"/>	<input type="checkbox"/>	<input type="checkbox"/>	<input type="checkbox"/>
(6)心理重建暨情緒支持服務	<input type="checkbox"/>	<input type="checkbox"/>	<input type="checkbox"/>	<input type="checkbox"/>	<input type="checkbox"/>	<input type="checkbox"/>	<input type="checkbox"/>	<input type="checkbox"/>
(7)社區居住	<input type="checkbox"/>	<input type="checkbox"/>	<input type="checkbox"/>	<input type="checkbox"/>	<input type="checkbox"/>	<input type="checkbox"/>	<input type="checkbox"/>	<input type="checkbox"/>
(8)婚姻及生育輔導	<input type="checkbox"/>	<input type="checkbox"/>	<input type="checkbox"/>	<input type="checkbox"/>	<input type="checkbox"/>	<input type="checkbox"/>	<input type="checkbox"/>	<input type="checkbox"/>
(9)家庭托顧	<input type="checkbox"/>	<input type="checkbox"/>	<input type="checkbox"/>	<input type="checkbox"/>	<input type="checkbox"/>	<input type="checkbox"/>	<input type="checkbox"/>	<input type="checkbox"/>
(10)日間照顧服務	<input type="checkbox"/>	<input type="checkbox"/>	<input type="checkbox"/>	<input type="checkbox"/>	<input type="checkbox"/>	<input type="checkbox"/>	<input type="checkbox"/>	<input type="checkbox"/>
(11)社區日間作業設施	<input type="checkbox"/>	<input type="checkbox"/>	<input type="checkbox"/>	<input type="checkbox"/>	<input type="checkbox"/>	<input type="checkbox"/>	<input type="checkbox"/>	<input type="checkbox"/>
(12)全日型住宿式照顧	<input type="checkbox"/>	<input type="checkbox"/>	<input type="checkbox"/>	<input type="checkbox"/>	<input type="checkbox"/>	<input type="checkbox"/>	<input type="checkbox"/>	<input type="checkbox"/>
(13)課後照顧	<input type="checkbox"/>	<input type="checkbox"/>	<input type="checkbox"/>	<input type="checkbox"/>	<input type="checkbox"/>	<input type="checkbox"/>	<input type="checkbox"/>	<input type="checkbox"/>
(14)自立生活支持服務	<input type="checkbox"/>	<input type="checkbox"/>	<input type="checkbox"/>	<input type="checkbox"/>	<input type="checkbox"/>	<input type="checkbox"/>	<input type="checkbox"/>	<input type="checkbox"/>
(15)行為輔導	<input type="checkbox"/>	<input type="checkbox"/>	<input type="checkbox"/>	<input type="checkbox"/>	<input type="checkbox"/>	<input type="checkbox"/>	<input type="checkbox"/>	<input type="checkbox"/>
(16)復康巴士	<input type="checkbox"/>	<input type="checkbox"/>	<input type="checkbox"/>	<input type="checkbox"/>	<input type="checkbox"/>	<input type="checkbox"/>	<input type="checkbox"/>	<input type="checkbox"/>
(17)輔具服務	<input type="checkbox"/>	<input type="checkbox"/>	<input type="checkbox"/>	<input type="checkbox"/>	<input type="checkbox"/>	<input type="checkbox"/>	<input type="checkbox"/>	<input type="checkbox"/>
(18)臨時及短期照顧服務	<input type="checkbox"/>	<input type="checkbox"/>	<input type="checkbox"/>	<input type="checkbox"/>	<input type="checkbox"/>	<input type="checkbox"/>	<input type="checkbox"/>	<input type="checkbox"/>
(19)照顧者支持、研習、訓練	<input type="checkbox"/>	<input type="checkbox"/>	<input type="checkbox"/>	<input type="checkbox"/>	<input type="checkbox"/>	<input type="checkbox"/>	<input type="checkbox"/>	<input type="checkbox"/>
(20)家庭關懷訪視服務	<input type="checkbox"/>	<input type="checkbox"/>	<input type="checkbox"/>	<input type="checkbox"/>	<input type="checkbox"/>	<input type="checkbox"/>	<input type="checkbox"/>	<input type="checkbox"/>
(21)身心障礙者生涯轉銜暨個案管理服務	<input type="checkbox"/>	<input type="checkbox"/>	<input type="checkbox"/>	<input type="checkbox"/>	<input type="checkbox"/>	<input type="checkbox"/>	<input type="checkbox"/>	<input type="checkbox"/>

項目	認知度			需要度				
	不知道	知道且曾使用	知道但未使用	非常需要	需要	普通	不需要	完全不需要
	1	2	3	1	2	3	4	5
(22)心智障礙者雙老家庭支持整合服務	<input type="checkbox"/>	<input type="checkbox"/>	<input type="checkbox"/>	<input type="checkbox"/>	<input type="checkbox"/>	<input type="checkbox"/>	<input type="checkbox"/>	<input type="checkbox"/>
(23)手語翻譯及聽打服務	<input type="checkbox"/>	<input type="checkbox"/>	<input type="checkbox"/>	<input type="checkbox"/>	<input type="checkbox"/>	<input type="checkbox"/>	<input type="checkbox"/>	<input type="checkbox"/>
(24)乾燥車	<input type="checkbox"/>	<input type="checkbox"/>	<input type="checkbox"/>	<input type="checkbox"/>	<input type="checkbox"/>	<input type="checkbox"/>	<input type="checkbox"/>	<input type="checkbox"/>
(25)沐浴車	<input type="checkbox"/>	<input type="checkbox"/>	<input type="checkbox"/>	<input type="checkbox"/>	<input type="checkbox"/>	<input type="checkbox"/>	<input type="checkbox"/>	<input type="checkbox"/>
(26)身心障礙者免費乘車	<input type="checkbox"/>	<input type="checkbox"/>	<input type="checkbox"/>	<input type="checkbox"/>	<input type="checkbox"/>	<input type="checkbox"/>	<input type="checkbox"/>	<input type="checkbox"/>
(27)身心障礙者隱藏身份	<input type="checkbox"/>	<input type="checkbox"/>	<input type="checkbox"/>	<input type="checkbox"/>	<input type="checkbox"/>	<input type="checkbox"/>	<input type="checkbox"/>	<input type="checkbox"/>
(28)預防迷失手鍊及布標	<input type="checkbox"/>	<input type="checkbox"/>	<input type="checkbox"/>	<input type="checkbox"/>	<input type="checkbox"/>	<input type="checkbox"/>	<input type="checkbox"/>	<input type="checkbox"/>
(29)交通接送	<input type="checkbox"/>	<input type="checkbox"/>	<input type="checkbox"/>	<input type="checkbox"/>	<input type="checkbox"/>	<input type="checkbox"/>	<input type="checkbox"/>	<input type="checkbox"/>
(30)居家無障礙環境改善服務	<input type="checkbox"/>	<input type="checkbox"/>	<input type="checkbox"/>	<input type="checkbox"/>	<input type="checkbox"/>	<input type="checkbox"/>	<input type="checkbox"/>	<input type="checkbox"/>
(31)身心障礙生活補助	<input type="checkbox"/>	<input type="checkbox"/>	<input type="checkbox"/>	<input type="checkbox"/>	<input type="checkbox"/>	<input type="checkbox"/>	<input type="checkbox"/>	<input type="checkbox"/>
(32)身心障礙者租賃房屋租金補助	<input type="checkbox"/>	<input type="checkbox"/>	<input type="checkbox"/>	<input type="checkbox"/>	<input type="checkbox"/>	<input type="checkbox"/>	<input type="checkbox"/>	<input type="checkbox"/>
(33)身心障礙者首次購屋貸款利息補助	<input type="checkbox"/>	<input type="checkbox"/>	<input type="checkbox"/>	<input type="checkbox"/>	<input type="checkbox"/>	<input type="checkbox"/>	<input type="checkbox"/>	<input type="checkbox"/>
(34)身心障礙者承租停車位及購買停車位貸款利息補貼	<input type="checkbox"/>	<input type="checkbox"/>	<input type="checkbox"/>	<input type="checkbox"/>	<input type="checkbox"/>	<input type="checkbox"/>	<input type="checkbox"/>	<input type="checkbox"/>
(35)身心障礙者社會保險補助	<input type="checkbox"/>	<input type="checkbox"/>	<input type="checkbox"/>	<input type="checkbox"/>	<input type="checkbox"/>	<input type="checkbox"/>	<input type="checkbox"/>	<input type="checkbox"/>
(36)身心障礙者假牙補助	<input type="checkbox"/>	<input type="checkbox"/>	<input type="checkbox"/>	<input type="checkbox"/>	<input type="checkbox"/>	<input type="checkbox"/>	<input type="checkbox"/>	<input type="checkbox"/>

三、健康、醫療狀況及需求

13. 請問您目前的生活起居是否可以獨立自我照顧？

(1)是，可以獨立自我照顧（包括使用輔具後可完成各項生活起居活動） (2)否

14. 一般來說，請問您認為目前的健康狀況是很好、還算好、不太好，還是很不好？

(1)很好 (2)還算好 (3)普通 (4)不太好 (5)很不好

15. 請問您有沒有做過健康檢查？

(看病治療不算)

(1)沒有做過 (3)每年一次 (5)三年以上一次

(2)半年一次 (4)兩年一次 (6)其他(請說明)_____

16. 請問您有沒有做過篩檢？

(看病治療不算)

(1)沒有做過 (3)每年一次 (5)三年以上一次

(2)半年一次 (4)兩年一次 (6)其他(請說明)_____

17. 請問您目前需不需要定期就醫？

(1)需要 (2)不需要

18. 請問您目前需不需要接受復健治療？

(1)需要 (2)不需要(跳答第 19 題)

18a. 請問您需要接受哪一種復健治療？

(可複選)

(1)職能治療 (3)語言治療 (5)心理治療

(2)物理治療 (4)心理諮商 (6)其他(請說明)_____

19. 請問您在生活中需不需要使用輔具？

(1)不需要(填完跳答第20題)

(2)需要且有使用，使用_____、_____、_____ (請填代碼)(填完跳答第20題)

(3)需要但未使用，是哪些？_____、_____、_____ (請填代碼)

A. 肢障類	B. 視障類	C. 聽障類	D. 其他
(1)手推輪椅(含躺式輪椅)	(8)點字機或點字版	(14)電子字幕顯示器	(19)餵食椅或進食輔具
(2)助行器	(9)弱視特製眼鏡	(15)聽(語)障火警閃光警示器	(20)居家無障礙設施裝備
(3)特製或改裝機車	(10)震動手錶、鬧鐘	(16)助聽器	(21)特殊電腦輔助器具
(4)移位機	(11)視障警示器	(17)人工電子耳	(22)氣墊床或流體壓力床墊
(5)電動輪椅/代步車	(12)收錄音機或隨身聽	(18)人工講話器	(23)輪椅坐墊或背墊
(6)義肢	(13)義眼		(24)矯正鞋

(7)支架/站立架

(25)拐杖

(26)其他(請說明)_____

19a.請問您未使用的原因為？

- (1)國內尚未研發出所需要的輔具 (5)要先自費購買輔具才能申請補助 (9)沒有人教導使用及說明
 (2)政府不補助需要的輔具 (6)不習慣使用輔具 (10)其他(請說明)_____
 (3)輔具補助申請程序手續繁瑣 (7)不知道如何取得輔具資訊
 (4)經濟上無法負擔 (8)輔具設計不當

20. 請問您在兒童時期(未滿 6 歲)有沒有發展比較慢的情形(發展遲緩)？

- (1)曾被診斷是 (4)沒有(跳答第 21 題)
 (2)自認是，但未經診斷確認 (5)不知道(跳答第 21 題)
 (3)曾經疑似

20a.請問當時有沒有接受治療(早期療育)？ (1)有 (2)沒有

四、教育現況

21. 請問您目前最高教育程度：(未滿 6 歲者，請於(1)~(2)擇一勾選；6 歲以上請於(3)~(9)擇一勾選)

- (1)未上幼兒園之學齡前兒童 (4)自修(識字)(六歲以上) (7)高中、高職(含五專前三年)
 (2)上幼兒園之學齡前兒童 (5)國小 (8)大專校院
 (3)不識字(六歲以上) (6)國(初)中 (9)研究所以上

22. 請問您目前是否在學或參加學習課程中？ (1)是(跳答第 23 題)

(2)否，未來是否想要再進修？ (1)想 (2)不想 (跳答第 24 題)

23. 請問您目前的教育接受方式？(請現在正就讀於國小、國中、高中職者填答)

- (1)都在普通班級上課 (4)特殊教育班級上課 (7)教育體制外機構
 (2)在普通班級上課，並接受巡迴輔導 (5)就讀於特殊學校 (8)在家教育
 (3)在普通班級及分散式資源班上課 (6)床邊教學 (9)其他(請說明)_____

五、工作狀況及需求(未滿 15 歲者，跳答第 33 題)

24. 請問您在 108 年 9 月有沒有在工作？

有在工作

- (1)從事某種工作(包括在庇護工場工作)
 (2)有工作而未做，但領有報酬
 (3)利用課餘或假期工作
 (4)家事餘暇從事工作

包括每週無酬家屬工作15小時以上
(跳答第26題)

沒有在工作

- (5)在找尋工作或等待恢復工作而無報酬(跳答第 25 題)
 (6)想工作但未去找工作且隨時可以開始工作
 (7)料理家務【兼有工作者請勾選(4)】
 (8)家庭照顧【兼有工作者請勾選(4)】
 (9)在學或準備升學【兼有工作者請勾選(3)】
 (10)因身心障礙疾病，暫時無法工作或未工作過
 (11)因傷病(非身心障礙疾病)，暫時無法工作
 (12)已退休或因身心障礙疾病或其他傷病無法再工作
 (13)其他(請說明)_____
 (14)現役軍人、監管人口、失蹤人口

(跳答第32題)

25. 如果現在有工作機會，您(身心障礙者)能不能立刻開始工作？

(1)能(跳答第 30 題)

(2)不能立刻開始工作(跳答第 32 題)

就業者

26. 請問您目前從事何種行業？

(1)農、林、漁、牧業

(7)批發及零售業

(13)專業、科學及技術服務業

(2)礦業及土石採取業

(8)運輸及倉儲業

(14)支援服務業

(3)製造業

(9)住宿及餐飲業

(15)公共行政及國防；強制性社會安全

(4)電力及燃氣供應業

(10)出版、影音製作、傳播及

(16)教育業

(5)用水供應及污染整治業

資通訊服務業

(17)醫療保健及社會工作服務業

(6)營建工程業

(11)金融及保險業

(18)藝術、娛樂及休閒服務業

(12)不動產業

(19)其他服務業

27. 請問您目前擔任的職業？工作內容：_____

(1)民意代表、主管及經理人員

(4)事務支援人員

(7)技藝有關工作人員

(2)專業人員

(5)服務及銷售工作人員

(8)機械設備操作及組裝人員

(3)技術員及助理專業人員

(6)農、林、漁、牧業生產人員

(9)基層技術工及勞力工

28. 請問您是如何找到目前的工作？

(1)親朋介紹

(6)職業訓練機構轉介

(11)自我推薦

(2)師長介紹

(7)學校就業輔導單位

(12)自家經營

(3)參加政府考試分發

(8)醫療機構轉介

(13)其他(請說明) _____

(4)公立就業服務機構轉介

(9)透過人力銀行

(5)民間社會福利機構就業服務方案轉介

(10)應徵報紙或各類廣告

29. 請問您在工作上有沒有遇過下列的困難？(可複選，最多複選 3 項，結束後跳答第 32 題)

(1)交通困難(含費用)

(5)被無故減薪

(9)體力無法勝任

(13)其他(請說明) _____

(2)工作場所欠缺無障礙設施

(6)季節性或臨時性工作結束

(10)工作技能無法勝任

(14)沒有困難

(3)待遇太低

(7)工作負荷重

(11)與主管或同事人際關係問題

(4)工作受到差別待遇

(8)受傷或生病無法工作

(12)工作場所缺少人力支持

失業者

30. 請問您找工作的時間已經有_____週。

31. 請問您目前最希望找到的工作型態是？

(1)全時工作

(2)部分工時工作

32. 請問您對職業重建之認知程度、使用度及需要度？

項 目	認知度			需要度				
	不知道	知道且 曾使用	知道但 未使用	非常 需要	需要	普通	不需要	完全 不需要
	1	2	3	1	2	3	4	5
(1)一般性就業服務	<input type="checkbox"/>	<input type="checkbox"/>	<input type="checkbox"/>	<input type="checkbox"/>	<input type="checkbox"/>	<input type="checkbox"/>	<input type="checkbox"/>	<input type="checkbox"/>
(2)支持性就業服務	<input type="checkbox"/>	<input type="checkbox"/>	<input type="checkbox"/>	<input type="checkbox"/>	<input type="checkbox"/>	<input type="checkbox"/>	<input type="checkbox"/>	<input type="checkbox"/>
(3)庇護性就業服務	<input type="checkbox"/>	<input type="checkbox"/>	<input type="checkbox"/>	<input type="checkbox"/>	<input type="checkbox"/>	<input type="checkbox"/>	<input type="checkbox"/>	<input type="checkbox"/>
(4)職業輔導評量	<input type="checkbox"/>	<input type="checkbox"/>	<input type="checkbox"/>	<input type="checkbox"/>	<input type="checkbox"/>	<input type="checkbox"/>	<input type="checkbox"/>	<input type="checkbox"/>
(5)職業訓練	<input type="checkbox"/>	<input type="checkbox"/>	<input type="checkbox"/>	<input type="checkbox"/>	<input type="checkbox"/>	<input type="checkbox"/>	<input type="checkbox"/>	<input type="checkbox"/>
(6)職務再設計	<input type="checkbox"/>	<input type="checkbox"/>	<input type="checkbox"/>	<input type="checkbox"/>	<input type="checkbox"/>	<input type="checkbox"/>	<input type="checkbox"/>	<input type="checkbox"/>
(7)職業災害勞工主動服務	<input type="checkbox"/>	<input type="checkbox"/>	<input type="checkbox"/>	<input type="checkbox"/>	<input type="checkbox"/>	<input type="checkbox"/>	<input type="checkbox"/>	<input type="checkbox"/>

六、經濟狀況

33. 誰是家裡最主要的經濟供應者？

(1)本人

(4)兄弟或姊妹

(7)祖父母或外祖父母

41. 請問您使用下列設施或服務是不是有困難？(請以沒有其他人陪同時的情況回答，無外出、未使用請勾 6)

項 目	1 沒有 困難	2 有點 困難	3 大多 困難	4 非常 困難	5 不知道	6 不適用
(1)在戶外使用無障礙設施(如坡道、扶手與欄杆、昇降機等)	<input type="checkbox"/>	<input type="checkbox"/>	<input type="checkbox"/>	<input type="checkbox"/>	<input type="checkbox"/>	<input type="checkbox"/>
(2)在騎樓、人行道上移動(如路面是否平整、電線桿、變電箱等位置)	<input type="checkbox"/>	<input type="checkbox"/>	<input type="checkbox"/>	<input type="checkbox"/>	<input type="checkbox"/>	<input type="checkbox"/>
(3)在戶外、騎樓、人行道上各種路線指引與標示的使用(如標示字體大小/語音說明)	<input type="checkbox"/>	<input type="checkbox"/>	<input type="checkbox"/>	<input type="checkbox"/>	<input type="checkbox"/>	<input type="checkbox"/>

八、交通使用情形

42. 請問您最近一個月外出次數(含居家附近的散步)？

- (1)幾乎每天 (2)每週三、四次(全月約 9~16 次) (3)每週一、二次(全月約 4~8 次)
 (4)很少外出(全月約 1~2 次) (5)都沒有外出(跳答第 45 題)

43. 請問您最近一個月外出的理由？(可複選)

- (1)工作 (5)購物 (9)參加職業訓練、教育訓練、才藝班、社區學苑等課程
 (2)上學 (6)休閒、藝文活動 (10)居家附近日常生活活動，如：復健運動、外食、倒垃圾、接送小孩…等
 (3)就醫 (7)運動、健身活動
 (4)訪友 (8)社團、公益及宗教活動 (11)其他(請說明) _____

44. 請問您最近一個月外出時最常使用方式？最主要：_____ 次要：_____ 再次要：_____

- (1)自行駕駛汽車 (7)搭乘長途客運 (13)使用電動輪椅或代步車
(2)自行騎乘機車(含特製機車) (8)搭乘市區公車 (14)使用一般輪椅
(3)自行騎乘腳踏車 (9)搭乘低底盤公車 (15)乘坐一般輪椅，但由他人協助推行
(4)親友開車或騎車接送 (10)搭乘火車 (16)步行
(5)坐計程車 (11)搭乘復康巴士 (17)其他(請說明) _____
(6)坐無障礙計程車 (12)搭乘學校的交通車

45. 請問您還需要哪些福利服務措施？

訪問員 (簽名或蓋章)	督導員 (簽名或蓋章)	禮品簽收處	填表日期 民國 108 年 月 日 時 分 (24 小時制)
-------------	-------------	-------	--

附件二：焦點團體座談會會議紀錄

宜蘭縣身心障礙者生活狀況及福利需求調查期末報告 焦點團體座談會會議紀錄

壹、會議時間：109年5月7日（星期四）下午2時00分

貳、會議地點：宜蘭縣社會福利館六樓 第二會議室

參、主持人：邱滿艷 副教授

紀錄：吳雅婷

肆、列席者：故鄉市場調查股份有限公司

伍、座談會大綱

一、樣本資料與基本生活狀況

- (一) 為什麼宜蘭縣身心障礙者的人數比高於全國？是資源多、好山好水、或其他原因等？
- (二) 如何讓家屬或照顧者瞭解身心障礙者的服務？
- (三) 身心障礙者的家屬或照顧者需要什麼支持服務？
- (四) 住在無電梯集合式住宅(即大樓)的身心障礙者眾多，如何上下樓梯？

二、社會福利狀況及需求

- (一) 為什麼各項社會福利措施的認知度、使用度及需求度多不高？
- (二) 為何在認知度、使用度及需求度高比例的項目，多集中在「外出、交通及經費補助」？
- (三) 為什麼36個社會福利措施中有35個項目均是需求度高於使用度，只有一項「心理重建暨情緒支持服務」使用度大於需求度？是所提供的服務均可滿足使用者心理重建的需求，抑或使用者未察覺自己有心理重建的需求？
- (四) 為什麼三星鄉在36個服務項目的需求度，有21個項目較其他市鎮鄉來得高？

三、健康、醫療狀況及需求

- (一) 為什麼宜蘭縣身心障礙者能獨立自我照顧的比率較全國性高出21%，但智能障礙者能獨立自我照顧的比率較台南少13%？
- (二) 為什麼宜蘭縣身心障礙者認為自己健康的比率有35%，較全國性調查的18%高出17個百分點？
- (三) 為什麼宜蘭縣身心障礙者沒有健檢的比率過半、不需要復健治療者有86%？
- (四) 需要復健治療者只占14%，再可複選的情況下，又集中在物理治療，其他所占百分比均很少(職能治療4%、語言治療、心理諮商各1%、心理治療0.3%)，是否真能反映出需求，抑或未能察覺自身的需求？

四、教育現況

- (一) 為什麼身心障礙者不想進修？
- (二) 為什麼智能障礙者升大學人數有增加的趨勢？求學過程的困難和建議為何？
- (三) 如何強化身心障礙者的終生學習？

五、工作狀況及需求

- (一) 103年宜蘭縣身心障礙者生活狀況與福利需求評估調查其勞動力參與率為31%，失業率為13%，與108年之勞動力參與率為19%，失業率為9%，差異頗大，勞動力參與率會下降那麼多的原因何在？
- (二) 多重障礙、精神疾病患者、視覺障礙者的失業率較其他障礙類別高？有何策略以有效協助之？
- (三) 透過親朋好友介紹工作的比率占29%，雖仍占找到目前工作管道的第一位，但和103年本縣的調查相比，下降了27%，有何特殊的意義否？

六、經濟狀況

- (一) 身心障礙者家中最主要的經濟供應者，以兒子最多，若身心障礙者需被照顧，主要的照顧者也是如此嗎？
- (二) 在四大分類中，認知障礙類相較於非認知障礙類在「家中平均每月開支較多，而收支不敷實際需要」，為什麼？在相關的服務上，可以有何因應，予以協助？

七、政治、社會參與及自我決定狀況

- (一) 如何促進身心障礙者參與各種社會活動？
- (二) 身心障礙者對身心障礙者社團的看法為何？為什麼不想參加？
- (三) 如何提升女性、認知障礙、慢性精神病患，及其他障礙類別者的自我決策？
- (四) 如何排除身心障礙者在戶外使用設施的困難和障礙？

八、交通使用情形

- (一) 鼓勵身心障礙者多參與各項社會活動是CRPD最強調的重點之一，以宜蘭縣的人文、地理條件及身心障礙者特質，可以有哪些促進的社會活動？
- (二) 如何為不常外出活動的長者、住宿機構者、多重障礙、失智症、重度與極重度障礙者辦理社會參與的活動？
- (三) 為因應各種身心障礙者外出習慣，辦理社會參與活動時，如何搭配不同的交通方式？

陸、座談會參與對象

一、宜蘭縣政府相關部會

編號	處室
1	宜蘭縣政府社會處老人及身心障礙福利科
2	宜蘭縣政府社會處社會救助科
3	宜蘭縣政府教育處
4	宜蘭縣政府勞工處
5	宜蘭縣政府長期照護服務管理所
6	宜蘭縣政府建設處(請假)
7	宜蘭縣政府交通處

二、機構團體代表

編號	姓名	機構名稱/職稱
8	吳○○	財團法人宜蘭縣私立慕光盲人重建中心/主任(請假)
9	蕭○○	財團法人蘭智社會福利基金會/組長
10	劉○○	社團法人宜蘭縣普達關懷協會/督導
11	馮○○	1.全國北基宜花金馬等五區身心障礙者職重服務資源中心/顧問 2.台北榮總宜蘭員山分院附設庇護工場愛工坊/督導 3.新北市政府勞工局身心障礙者就業基金專業輔導團/顧問

三、民眾代表

編號	姓名	說明	職業
12	張○○	兒子自閉症/中度	
13	林○○	第一類自閉症/輕度	勵億塑膠(股)公司/作業員
14	張○○	第七類肢障/中度	墨策國際(股)公司/門市人員
15	楊○○	第二類視障/重度	羅東國中國文老師
16	徐○○	視障	國小老師

柒、意見摘要

一、樣本資料與基本生活狀況

成員9：大同鄉身障比率偏高，但是在我們機構裡，服務人數為0，主要是地區偏遠，個案大多需要交通接送才能住宿，但是我們沒有提供交通接送，因此目前沒有服務個案。壯圍鄉有6名個案，其中5名需要交通接送，三星鄉因為距離比較近所以有14名個案。

成員11：宜蘭透天厝較多，電梯大樓比較貴而且是後來才有的建築，因此調查結果住在透天厝的比率較高，肢障、老人會住一樓的孝親房，外出則使用輪椅或家人接送。7%的身障者住在機構，其實需求遠大於供給，又因為床位性別限制，使得身障者等很久都沒有床位，短期內無法解決問題，建議使用喘息服務。

主持人：建議一樓的透天厝或許需有設計無障礙空間。

成員11：輔具的申請流程複雜，都需要自行上網列印申請單，但不是大家家中都有印表機。至於大同鄉身障比率高，是因為偏鄉老人、小孩人口較多，因此身障人數也較多。

成員12：自閉症兒子會騎自行車外出，但是會闖紅燈或騎到快車道，非常容易發生事故，希望身障者也可以參加商業保險，不要被拒保。另外，自閉症非常依賴照顧者，別人要介入也很困難。

成員16：對於福利服務措施，希望社工、里長要主動告知，資訊要送到家，不然都不知道有這些服務可以使用。建議多舉辦身障團體活動、運動活動，互相交流、增進健康。

成員5：大同鄉、南澳鄉因為地形的關係，人力受限服務困難，在5年前換證時政府相關人員都會主動電話訪視，身障者當時都表示不需要福利服務，事後遇到才需要，目前現有的專線如1922、1925、1966，建議身障者也要有服務的專線。

二、社會福利狀況及需求

成員9：有兩種情形會導致個案無法接受服務，就是交通外出問題和補助經費多寡，只要有自費的項目，家人就會考慮，如果是中重度還是會勉強在家照顧，僅提供家人餐食上的照顧。另外，資訊不足也是福利服務項目使用度不高的原因。

成員10：宜蘭資源不太好，但是也有外縣市人口想要使用宜蘭的服務。另外，頭城、壯圍沒有家庭托顧服務，而三星鄉幅員遼闊要提供服務也很困難，使用家托者通常都需要接送，接送無法配合也造成使用上的問題。

成員15：97年成為視障後，以為會有福利手冊的資料，上網查詢後才發現都是福利，沒有服務。直到病友告知才知道有生活重建，在進行職業訓練-學習按摩時，才有連帶教導學習語音操作手機，對於沒有失業的人，無法參加職業訓練，可能會失去語音

操作手機的學習機會。希望社工能主動告知福利服務。一直以來，康復巴士都很難預定，現在因為有新公司的加入，其實已經很好預定了，卻因為資訊不足所以沒有使用到。因為視障的限制，更難主動尋找福利服務措施。選舉前，周邊親友都沒有知道有提供有聲選舉公報，因為沒有宣傳所以使用度低，其他縣市都是里長送到家。因為疫情的關係倡導視訊教學，視障網頁不完善也不容易使用，建議改善網路無障礙設施。宜蘭縣政府、疾管家發送的line訊息，常常以照片的形式發送，視障者無法閱讀，導致無法購買口罩。關於心理重建暨情緒支持服務，也非常重要，但是大家會覺得技能比較重要，都把生活重建、職業重建的順序排在心理重建之前。

成員9：曾經幫個案引薦心理諮商，個案一開始表示肢障不方便前往，但使用後覺得非常好還想再使用心理諮商。心理諮商常被誤會為提供給不正常的人使用的。

三、健康、醫療狀況及需求

成員16：宜蘭人很和善，也樂於幫忙身障者，所以宜蘭縣的身障者較易獲得幫助而獨立自我照顧比率高。

四、教育現況

成員13：我是亞斯伯格症，自己也想進修，家人也會督促，但是對身障者的阻礙是學費貴、教學內容難。

成員11：20~30歲者對兩性議題才有需求，都是社工來輔導。建議家人也需要被教育，曾經有家屬強制身障者節紮。

成員3：身障者55歲以上佔多數，這個年紀會進修的比率較低，而身障者國中畢業後一定有學校可以讀。特教法、多元學管道都在執行中，建議大專院校也要有輔具的支持。CRPD的終生學習精神都有納入身障。國小、資源班、高中職都有性平教育，建議畢業後在職場也要有常規訓練加、強兩性議題。

主持人：建議增加團體或服務，加強兩性輔導，亦有由衛政、社政、勞政、教育合作辦理。

五、工作狀況及需求

成員4：就業服務的需求度、使用度，建議篩選15~64歲者分析，因為65歲以上者對就業服務的需求度不高。

主持人：很好的建議，會後會依建議補充分析資料。

六、經濟狀況

成員10：實際照顧者大多為女兒。而認知障礙類的家庭每月開支較多，可能是因為常常會不相信醫生的說法而不斷換醫生看。

成員11：有沒有可能認知障礙類比較不會理財，建議財務社工教導理財。實務上都是家人幫忙理財，即使學會理財也不知道有沒有機會運用。

成員10：有些身障者財務由家長管理，個案本身不會理財，以後自己理財容易花光。建議從教育開始學習，建議教育部比照勞動部有訓練方案。

七、政治、社會參與及自我決定狀況

成員10：宜蘭縣政府舉辦很多活動，建議要多宣導，讓活動資訊能傳達給身障者，也建議大家多參加團體活動。

八、交通使用情形

成員10：宜蘭縣的無障礙設施不完善，人行道被車停滿，人都走在馬路上。

成員16：六都的康復巴士打3折，宜蘭縣打6折，若補助多一點身障者就可以常外出。

成員5：長照的交通補助優於身障者交通補助，補助是有限的。現在政府在推動無障礙計程車。

成員7：宜蘭縣搭公車的人以老人、學生、觀光客居多，無障礙公車由107年推行至今，已經達70%，搭乘人數也漸增。民眾也許不知道宜蘭縣有53條公車路線，針對偏鄉也有公車規劃。

主持人：建議政府再加強宣導公車路線與時間。

捌、結論：

一、謝謝各位提供寶貴的意見，所有的內容，研究團隊會寫成逐字稿，做質性分析，放入期末報告中。

二、有關就業服務的認知度、使用度、需求度的呈現，研究團隊會針對就業年齡層(15~64歲)另外分析，並和原分析做比較。

附件三：統計表

按基本資料交叉分配表

1. 統計結果表是各題答案與基本資料之交叉分配表。
2. 表內數字是百分比，每一橫列的百分比加總應該等於 100，有些不等於 100 是因為四捨五入的關係。”-”表示該交叉格無資料，”0.0”表示百分比小於百分之 0.05。

表1 身心

中華民國

項目別	總計		非認知 障礙	視覺 障礙 者	聽覺機 能障礙 者	平衡機 能障礙 者	聲音或 語言機 能障礙 者	肢體 障礙 者	重要器 官失去 功能者
	樣本數 (人)	百分比							
總計	1,301	100.0	60.4	4.9	9.5	0.4	1.0	32.8	11.5
性別									
男	724	100.0	63.1	4.4	9.9	0.6	1.5	33.8	12.2
女	577	100.0	57.0	5.5	8.8	0.2	0.3	31.5	10.6
年齡									
未滿15歲	31	100.0	22.6	3.2	3.2	-	-	16.1	-
15~未滿25歲	66	100.0	27.3	6.1	4.5	-	1.5	6.1	6.1
25~未滿35歲	69	100.0	26.1	4.3	2.9	-	-	13.0	5.8
35~未滿45歲	117	100.0	41.0	2.6	3.4	-	0.9	24.8	8.5
45~未滿55歲	171	100.0	50.9	2.3	2.9	-	2.3	33.3	9.9
55~未滿65歲	242	100.0	67.8	3.7	5.8	0.8	0.8	43.4	12.8
65歲以上	605	100.0	73.4	6.6	15.5	0.5	0.8	36.0	13.7
教育程度									
未上幼稚園之學齡前兒童	1	100.0	100.0	-	-	-	-	100.0	-
上幼稚園之學齡前兒童	6	100.0	16.7	-	16.7	-	-	-	-
不識字(六歲以上)	246	100.0	60.6	5.7	12.2	0.4	-	31.7	10.6
自修(識字)(六歲以上)	31	100.0	80.6	9.7	19.4	-	-	51.6	-
國小	354	100.0	67.8	5.4	10.7	0.3	1.1	33.9	16.1
國(初)中	281	100.0	56.9	3.9	8.2	0.7	1.1	34.9	8.2
高中、高職(含五專前三年)	267	100.0	50.6	3.7	6.7	-	1.1	30.3	8.2
大專校院	106	100.0	66.0	6.6	6.6	0.9	2.8	28.3	17.9
研究所以上	9	100.0	55.6	-	-	-	-	33.3	22.2
婚姻狀況									
未婚	313	100.0	29.1	3.5	2.9	0.3	0.3	15.7	5.4
有配偶或同居	646	100.0	73.5	5.6	11.5	0.6	0.9	39.9	14.7
離婚或分居	92	100.0	56.5	1.1	6.5	-	4.3	32.6	12.0
喪偶	250	100.0	67.2	6.4	13.6	-	0.8	36.0	10.4
福利身分別									
一般民眾	966	100.0	65.7	5.5	11.5	0.4	1.1	34.2	12.7
低收入戶	63	100.0	30.2	3.2	1.6	1.6	1.6	15.9	6.3
中低收入戶	31	100.0	29.0	-	-	-	-	29.0	-
未達2.5倍生活費者	241	100.0	51.0	3.7	4.6	-	0.4	32.4	9.1
有無子女									
有子女	972	100.0	70.4	5.3	11.6	0.4	1.2	38.4	13.2
沒有子女	329	100.0	31.0	3.6	3.0	0.3	0.3	16.4	6.4

障礙類別

107年12月

單位：人；%

顏面 損傷 者	認知 障礙	智能 障礙者	植物人	失智 症者	自閉 症者	慢性 精神病 患者	其他	多重障 礙者	頑性(難 治型)癲 癇症者	因罕見疾 病而致身 心功能障 礙者	其他 障礙者	新制類別 無法對應 舊制類別 者
0.4	14.1	7.8	0.4	5.0	0.8	11.7	13.8	11.6	0.4	0.3	0.4	1.2
0.7	14.0	7.9	0.6	4.1	1.4	8.7	14.2	12.2	0.6	0.4	0.3	0.8
-	14.2	7.8	0.2	6.1	0.2	15.4	13.3	10.9	0.2	0.2	0.5	1.6
-	41.9	19.4	-	-	22.6	-	35.5	12.9	-	3.2	3.2	16.1
3.0	37.9	33.3	-	-	4.5	4.5	30.3	15.2	-	-	6.1	9.1
-	44.9	39.1	2.9	1.4	1.4	15.9	13.0	8.7	1.4	-	-	2.9
0.9	17.1	16.2	-	0.9	-	27.4	14.5	12.0	0.9	0.9	-	0.9
-	8.2	7.6	-	0.6	-	26.9	14.0	12.9	0.6	0.6	-	-
0.4	5.4	2.9	0.8	1.7	-	18.2	8.7	7.4	0.8	-	-	0.4
0.2	11.1	1.3	0.2	9.6	-	2.6	12.9	12.7	-	0.2	-	-
-	-	-	-	-	-	-	-	-	-	-	-	-
-	50.0	16.7	-	-	33.3	-	33.3	16.7	-	-	-	16.7
-	17.1	5.3	-	11.8	-	4.1	18.3	18.3	-	-	-	-
-	12.9	6.5	-	6.5	-	-	6.5	6.5	-	-	-	-
0.3	11.3	4.2	-	6.2	0.8	7.3	13.6	11.9	0.3	0.6	-	0.8
-	14.9	11.7	0.7	1.8	0.7	17.1	11.0	8.9	0.4	0.4	0.7	0.7
0.4	16.5	13.9	1.1	1.1	0.4	18.7	14.2	10.9	0.7	0.4	0.4	1.9
2.8	7.5	0.9	-	3.8	2.8	15.1	11.3	5.7	0.9	-	1.9	2.8
-	-	-	-	-	-	22.2	22.2	11.1	-	-	-	11.1
1.0	30.7	25.6	0.6	1.0	3.5	17.3	23.0	16.3	0.6	0.3	1.3	4.5
0.3	8.5	2.6	0.5	5.4	-	8.7	9.3	8.0	0.5	0.5	0.2	0.2
-	4.3	2.2	-	2.2	-	28.3	10.9	10.9	-	-	-	-
-	11.2	1.2	-	10.0	-	6.4	15.2	15.2	-	-	-	-
0.3	12.5	5.2	0.3	6.5	0.5	8.0	13.8	11.9	0.5	0.3	0.2	0.8
-	19.0	15.9	-	1.6	1.6	31.7	19.0	14.3	-	1.6	-	3.2
-	25.8	16.1	6.5	-	3.2	19.4	25.8	25.8	-	-	-	-
0.8	17.4	15.4	-	0.4	1.7	20.3	11.2	7.9	-	-	1.2	2.1
0.2	9.0	2.3	0.3	6.4	-	9.6	11.1	10.3	0.3	0.3	0.1	0.1
0.9	29.2	24.3	0.6	0.9	3.3	17.9	21.9	15.5	0.6	0.3	1.2	4.3

表1 身心

中華民國

項目別	總計		非認知 障礙	視覺 障礙 者	聽覺機 能障礙 者	平衡機 能障礙 者	聲音或 語言機 能障礙 者	肢體 障礙 者	重要器 官失去 功能者
	樣本數 (人)	百分比							
總計	1,301	100.0	60.4	4.9	9.5	0.4	1.0	32.8	11.5
障礙等級									
極重度	135	100.0	49.6	-	-	0.7	-	3.7	45.2
重度	205	100.0	47.8	9.3	7.3	-	1.5	24.4	4.9
中度	419	100.0	53.9	5.0	8.1	0.5	1.0	34.1	5.0
輕度	542	100.0	72.9	4.4	13.7	0.4	1.1	42.3	10.5
市鎮鄉									
宜蘭市	249	100.0	59.4	5.2	8.8	0.4	0.8	30.9	12.4
羅東鎮	177	100.0	58.8	4.5	10.2	0.6	0.6	29.9	11.9
蘇澳鎮	128	100.0	62.5	5.5	10.2	-	1.6	33.6	10.9
頭城鎮	92	100.0	62.0	6.5	9.8	-	1.1	33.7	10.9
礁溪鄉	113	100.0	59.3	4.4	8.0	0.9	0.9	32.7	12.4
壯圍鄉	80	100.0	57.5	5.0	7.5	-	1.3	31.3	12.5
員山鄉	103	100.0	60.2	4.9	8.7	-	1.0	35.0	10.7
冬山鄉	146	100.0	58.9	4.8	10.3	0.7	1.4	32.9	8.9
五結鄉	112	100.0	62.5	4.5	9.8	0.9	0.9	34.8	11.6
三星鄉	68	100.0	63.2	4.4	10.3	-	1.5	33.8	13.2
大同鄉	19	100.0	68.4	5.3	10.5	-	-	42.1	10.5
南澳鄉	14	100.0	71.4	-	14.3	-	-	50.0	7.1

障礙類別(續)

107年12月

單位：人；%

顏面 損傷者	認知 障礙					慢性 精神病 患者	其他	多重障 礙者	頑性(難 治型)癲 癇症者	因罕見疾 病而致身 心功能障 礙者	其他 障礙者	新制類別 無法對應 舊制類別 者
		智能 障礙者	植物人	失智 症者	自閉 症者							
0.4	14.1	7.8	0.4	5.0	0.8	11.7	13.8	11.6	0.4	0.3	0.4	1.2
-	11.1	6.7	3.7	0.7	-	0.7	38.5	37.8	-	-	0.7	-
0.5	14.1	6.8	-	7.3	-	10.2	27.8	26.3	-	0.5	1.0	-
0.2	14.8	7.6	-	6.2	1.0	19.1	12.2	11.0	0.2	0.2	-	0.7
0.6	14.2	8.7	-	4.2	1.3	9.2	3.7	-	0.7	0.4	0.4	2.2
0.8	13.3	6.0	-	5.6	1.6	12.9	14.5	10.4	0.8	0.8	0.8	1.6
1.1	13.0	6.8	1.1	4.5	0.6	11.9	16.4	11.9	1.1	0.6	1.1	1.7
0.8	14.1	7.8	1.6	4.7	-	11.7	11.7	10.9	-	-	-	0.8
-	14.1	8.7	-	4.3	1.1	12.0	12.0	10.9	-	-	-	1.1
-	15.0	8.8	-	5.3	0.9	11.5	14.2	13.3	-	-	-	0.9
-	18.8	8.8	-	8.8	1.3	12.5	11.3	10.0	-	-	-	1.3
-	15.5	9.7	-	4.9	1.0	10.7	13.6	11.7	1.0	-	-	1.0
-	13.7	8.2	0.7	4.1	0.7	12.3	15.1	13.0	-	0.7	0.7	0.7
-	14.3	8.9	-	4.5	0.9	10.7	12.5	11.6	-	-	-	0.9
-	13.2	8.8	-	4.4	-	10.3	13.2	11.8	-	-	-	1.5
-	10.5	10.5	-	-	-	5.3	15.8	15.8	-	-	-	-
-	7.1	-	-	7.1	-	7.1	14.3	14.3	-	-	-	-

表2 身心障礙等級

中華民國107年12月

單位：人；%

項目別	總計		極重度	重度	中度	輕度
	樣本數 (人)	百分比				
總計	1,301	100.0	10.4	15.8	32.2	41.7
性別						
男	724	100.0	10.1	16.2	31.8	42.0
女	577	100.0	10.7	15.3	32.8	41.2
年齡						
未滿15歲	31	100.0	3.2	12.9	32.3	51.6
15~未滿25歲	66	100.0	9.1	21.2	25.8	43.9
25~未滿35歲	69	100.0	13.0	8.7	33.3	44.9
35~未滿45歲	117	100.0	12.0	14.5	34.2	39.3
45~未滿55歲	171	100.0	11.1	13.5	35.1	40.4
55~未滿65歲	242	100.0	11.6	14.9	31.4	42.1
65歲以上	605	100.0	9.6	17.4	31.9	41.2
教育程度						
未上幼稚園之學齡前兒童	1	100.0	-	-	100.0	-
上幼稚園之學齡前兒童	6	100.0	-	16.7	50.0	33.3
不識字(六歲以上)	246	100.0	14.6	17.9	30.9	36.6
自修(識字)(六歲以上)	31	100.0	6.5	22.6	35.5	35.5
國小	354	100.0	9.9	17.2	29.4	43.5
國(初)中	281	100.0	9.6	16.4	34.2	39.9
高中、高職(含五專前三年)	267	100.0	9.0	11.6	33.0	46.4
大專校院	106	100.0	8.5	12.3	36.8	42.5
研究所以上	9	100.0	22.2	22.2	11.1	44.4
婚姻狀況						
未婚	313	100.0	13.4	19.8	33.5	33.2
有配偶或同居	646	100.0	8.5	12.8	31.0	47.7
離婚或分居	92	100.0	7.6	18.5	37.0	37.0
喪偶	250	100.0	12.4	17.2	32.0	38.4
福利身分別						
一般民眾	966	100.0	10.5	15.7	29.7	44.1
低收入戶	63	100.0	9.5	27.0	38.1	25.4
中低收入戶	31	100.0	22.6	16.1	35.5	25.8
未達2.5倍生活費者	241	100.0	8.7	12.9	40.2	38.2
有無子女						
有子女	972	100.0	9.3	14.6	31.7	44.4
沒有子女	329	100.0	13.7	19.1	33.7	33.4

表2 身心障礙等級(續)

中華民國107年12月

單位：人；%

項目別	總計		極重度	重度	中度	輕度
	樣本數 (人)	百分比				
總計	1,301	100.0	10.4	15.8	32.2	41.7
障礙9大分類						
視覺障礙者	64	100.0	-	29.7	32.8	37.5
聽覺機能障礙者	123	100.0	-	12.2	27.6	60.2
肢體障礙者	427	100.0	1.2	11.7	33.5	53.6
智能障礙者	102	100.0	8.8	13.7	31.4	46.1
重要器官失去功能者	149	100.0	40.9	6.7	14.1	38.3
失智症者	65	100.0	1.5	23.1	40.0	35.4
慢性精神病患者	152	100.0	0.7	13.8	52.6	32.9
多重障礙者	151	100.0	33.8	35.8	30.5	-
其他	68	100.0	10.3	10.3	23.5	55.9
小計1	23	100.0	4.3	17.4	30.4	47.8
平衡機能障礙者	5	100.0	20.0	-	40.0	40.0
聲音或語言機能障礙者	13	100.0	-	23.1	30.8	46.2
顏面損傷者	5	100.0	-	20.0	20.0	60.0
小計2	16	100.0	31.3	-	25.0	43.8
植物人	5	100.0	100.0	-	-	-
自閉症者	11	100.0	-	-	36.4	63.6
小計3	29	100.0	3.4	10.3	17.2	69.0
頑性(難治型)癲癇症者	5	100.0	-	-	20.0	80.0
因罕見疾病而致身心功能障礙者	4	100.0	-	25.0	25.0	50.0
其他障礙者	5	100.0	20.0	40.0	-	40.0
新制類別無法對應舊制類別者	15	100.0	-	-	20.0	80.0
障礙4大分類						
非認知障礙	786	100.0	8.5	12.5	28.8	50.3
認知障礙	183	100.0	8.2	15.8	33.9	42.1
慢性精神病患者	152	100.0	0.7	13.8	52.6	32.9
其他	180	100.0	28.9	31.7	28.3	11.1
市鎮鄉						
宜蘭市	249	100.0	9.6	15.7	30.9	43.8
羅東鎮	177	100.0	10.7	16.9	32.8	39.5
蘇澳鎮	128	100.0	10.9	15.6	34.4	39.1
頭城鎮	92	100.0	8.7	16.3	31.5	43.5
礁溪鄉	113	100.0	11.5	15.0	31.9	41.6
壯圍鄉	80	100.0	10.0	15.0	33.8	41.3
員山鄉	103	100.0	10.7	12.6	33.0	43.7
冬山鄉	146	100.0	11.6	18.5	29.5	40.4
五結鄉	112	100.0	8.9	13.4	34.8	42.9
三星鄉	68	100.0	11.8	16.2	29.4	42.6
大同鄉	19	100.0	10.5	15.8	36.8	36.8
南澳鄉	14	100.0	7.1	21.4	35.7	35.7

表3 造成身心障

中華民國

項目別	總計		家族遺傳	基因突變	早產	母親妊娠期間，因感染、疾病或其他行為所致
	樣本數(人)	百分比				
總計	1,301	100.0	4.2	3.3	1.1	2.9
性別						
男	724	100.0	3.3	3.6	1.2	3.0
女	577	100.0	5.4	2.9	0.9	2.8
年齡						
未滿15歲	31	100.0	19.4	12.9	12.9	19.4
15~未滿25歲	66	100.0	18.2	22.7	6.1	9.1
25~未滿35歲	69	100.0	15.9	8.7	4.3	5.8
35~未滿45歲	117	100.0	5.1	7.7	1.7	2.6
45~未滿55歲	171	100.0	5.3	1.8	0.6	2.3
55~未滿65歲	242	100.0	2.1	0.8	-	2.9
65歲以上	605	100.0	1.0	0.7	-	1.3
教育程度						
未上幼稚園之學齡前兒童	1	100.0	100.0	-	-	-
上幼稚園之學齡前兒童	6	100.0	-	-	16.7	16.7
不識字(六歲以上)	246	100.0	2.8	2.0	0.4	2.8
自修(識字)(六歲以上)	31	100.0	3.2	3.2	-	3.2
國小	354	100.0	3.7	1.4	0.3	2.0
國(初)中	281	100.0	4.3	2.8	1.4	5.3
高中、高職(含五專前三年)	267	100.0	6.7	6.7	1.9	2.2
大專校院	106	100.0	1.9	4.7	1.9	0.9
研究所以上	9	100.0	11.1	11.1	-	-
婚姻狀況						
未婚	313	100.0	11.5	10.2	4.2	7.3
有配偶或同居	646	100.0	2.0	1.1	0.2	2.0
離婚或分居	92	100.0	1.1	3.3	-	-
喪偶	250	100.0	2.0	0.4	-	0.8
福利身分別						
一般民眾	966	100.0	2.8	2.1	0.8	2.1
低收入戶	63	100.0	9.5	6.3	-	4.8
中低收入戶	31	100.0	6.5	9.7	3.2	9.7
未達2.5倍生活費者	241	100.0	8.3	6.6	2.1	5.0
有無子女						
有子女	972	100.0	1.5	1.1	0.1	1.4
沒有子女	329	100.0	12.2	9.7	4.0	7.3

礙的主要原因

107年12月

單位：人；%

因生產過程 之任何處置 導致	後天疾病 而致	老年退化	職業傷害	家庭或 社會因素	交通事故	其他意外 事故傷害	其他
0.8	48.0	13.7	4.8	4.7	6.0	7.8	2.8
0.8	47.4	11.0	7.0	3.3	7.0	9.8	2.3
0.7	48.9	17.0	1.9	6.4	4.7	5.2	3.3
6.5	9.7	-	-	3.2	-	-	16.1
4.5	24.2	-	-	6.1	1.5	6.1	1.5
1.4	30.4	-	2.9	8.7	7.2	7.2	7.2
2.6	41.9	-	1.7	11.1	10.3	10.3	5.1
-	48.5	0.6	8.2	8.8	7.6	11.1	5.3
-	59.5	3.3	7.9	5.0	7.0	9.9	1.7
0.2	51.1	27.9	4.1	1.7	5.0	6.1	1.0
-	-	-	-	-	-	-	-
-	33.3	-	-	-	-	-	33.3
0.4	47.6	33.7	-	1.6	4.5	3.3	0.8
-	51.6	25.8	-	-	-	9.7	3.2
0.3	52.8	15.3	6.5	2.5	4.0	8.2	3.1
1.4	48.0	5.7	6.4	5.7	7.5	8.2	3.2
1.5	42.7	2.2	6.0	9.0	9.4	9.7	1.9
-	49.1	10.4	4.7	6.6	3.8	11.3	4.7
-	22.2	-	-	11.1	33.3	-	11.1
2.6	34.8	0.3	2.6	7.3	5.4	6.7	7.0
0.3	51.7	14.1	7.1	3.9	6.5	9.3	1.9
-	52.2	5.4	5.4	10.9	9.8	10.9	1.1
-	53.6	32.4	1.2	1.2	4.0	4.0	0.4
0.9	49.3	17.7	4.7	3.6	6.1	7.8	2.2
1.6	47.6	-	7.9	4.8	3.2	7.9	6.3
-	32.3	-	-	16.1	6.5	16.1	-
-	45.2	2.9	5.0	7.5	6.2	6.6	4.6
0.2	52.3	18.2	5.5	3.9	6.2	8.0	1.5
2.4	35.6	0.3	2.7	7.0	5.5	7.0	6.4

表3 造成身心障

中華民國

項目別	總計		家族遺傳	基因突變	早產	母親妊娠期間，因感染、疾病或其他行為所致
	樣本數(人)	百分比				
總計	1,301	100.0	4.2	3.3	1.1	2.9
障礙9大分類						
視覺障礙者	64	100.0	6.3	4.7	-	4.7
聽覺機能障礙者	123	100.0	2.4	3.3	1.6	0.8
肢體障礙者	427	100.0	0.7	1.4	1.2	3.0
智能障礙者	102	100.0	22.5	11.8	-	6.9
重要器官失去功能者	149	100.0	2.0	3.4	-	0.7
失智症者	65	100.0	-	-	-	-
慢性精神病患者	152	100.0	2.6	-	1.3	0.7
多重障礙者	151	100.0	4.0	3.3	3.3	4.0
其他	68	100.0	13.2	11.8	-	8.8
小計1	23	100.0	4.3	8.7	-	-
平衡機能障礙者	5	100.0	-	20.0	-	-
聲音或語言機能障礙者	13	100.0	-	-	-	-
顏面損傷者	5	100.0	20.0	20.0	-	-
小計2	16	100.0	6.3	6.3	-	18.8
植物人	5	100.0	-	-	-	-
自閉症者	11	100.0	9.1	9.1	-	27.3
小計3	29	100.0	24.1	17.2	-	10.3
頑性(難治型)癲癇症者	5	100.0	-	-	-	-
因罕見疾病而致身心功能障礙者	4	100.0	25.0	25.0	-	25.0
其他障礙者	5	100.0	20.0	60.0	-	20.0
新制類別無法對應舊制類別者	15	100.0	33.3	6.7	-	6.7
障礙4大分類						
非認知障礙	786	100.0	1.8	2.5	0.9	2.3
認知障礙	183	100.0	13.1	7.1	-	5.5
慢性精神病患者	152	100.0	2.6	-	1.3	0.7
其他	180	100.0	7.2	5.6	2.8	5.0
障礙等級						
極重度	135	100.0	3.7	4.4	-	5.2
重度	205	100.0	5.4	4.9	3.9	3.4
中度	419	100.0	3.8	2.1	1.0	2.9
輕度	542	100.0	4.2	3.3	0.4	2.2
市鎮鄉						
宜蘭市	249	100.0	6.8	2.4	0.4	2.0
羅東鎮	177	100.0	2.8	5.1	0.6	4.5
蘇澳鎮	128	100.0	3.9	2.3	1.6	0.8
頭城鎮	92	100.0	7.6	1.1	2.2	7.6
礁溪鄉	113	100.0	4.4	0.9	-	4.4
壯圍鄉	80	100.0	-	2.5	1.3	-
員山鄉	103	100.0	2.9	2.9	1.0	2.9
冬山鄉	146	100.0	0.7	4.1	2.7	4.1
五結鄉	112	100.0	2.7	8.0	1.8	-
三星鄉	68	100.0	7.4	1.5	-	2.9
大同鄉	19	100.0	10.5	5.3	-	-
南澳鄉	14	100.0	14.3	7.1	-	7.1

礙的主要原因(續)

107年12月

單位：人；%

因生產過程 之任何處置 導致	後天疾病 而致	老年退化	職業傷害	家庭或 社會因素	交通事故	其他意外 事故傷害	其他
0.8	48.0	13.7	4.8	4.7	6.0	7.8	2.8
-	48.4	25.0	1.6	-	-	7.8	1.6
0.8	43.9	36.6	4.9	-	-	1.6	4.1
0.5	46.6	10.3	9.1	-	13.6	12.9	0.7
6.9	30.4	1.0	1.0	2.0	2.0	8.8	6.9
-	79.9	7.4	2.0	0.7	0.7	2.0	1.3
-	27.7	55.4	-	3.1	7.7	6.2	-
-	46.1	1.3	3.3	34.2	1.3	3.3	5.9
-	49.7	14.6	4.6	0.7	5.3	7.9	2.6
-	41.2	1.5	-	4.4	2.9	8.8	7.4
-	69.6	4.3	-	-	-	8.7	4.3
-	80.0	-	-	-	-	-	-
-	84.6	7.7	-	-	-	-	7.7
-	20.0	-	-	-	-	40.0	-
-	18.8	-	-	6.3	12.5	18.8	12.5
-	20.0	-	-	-	20.0	60.0	-
-	18.2	-	-	9.1	9.1	-	18.2
-	31.0	-	-	6.9	-	3.4	6.9
-	80.0	-	-	-	-	20.0	-
-	25.0	-	-	-	-	-	-
-	-	-	-	-	-	-	-
-	26.7	-	-	13.3	-	-	13.3
0.4	53.3	14.9	6.2	0.1	7.5	8.5	1.5
3.8	28.4	20.2	0.5	2.7	4.9	8.7	4.9
-	46.1	1.3	3.3	34.2	1.3	3.3	5.9
-	46.7	12.2	3.9	1.7	4.4	7.2	3.3
0.7	60.7	11.1	3.0	-	5.2	5.2	0.7
0.5	48.3	14.6	4.4	2.4	3.9	4.4	3.9
1.0	47.5	14.3	4.5	7.2	5.7	6.7	3.3
0.7	45.2	13.5	5.5	4.8	7.2	10.5	2.4
0.8	47.4	15.3	3.2	5.6	7.6	6.0	2.4
2.8	57.6	9.6	3.4	5.1	0.6	4.0	4.0
-	38.3	16.4	12.5	4.7	8.6	6.3	4.7
-	35.9	23.9	5.4	3.3	7.6	5.4	-
-	55.8	17.7	0.9	-	9.7	5.3	0.9
-	27.5	16.3	11.3	8.8	16.3	5.0	11.3
-	43.7	11.7	7.8	10.7	5.8	9.7	1.0
-	55.5	11.0	-	-	0.7	19.2	2.1
0.9	41.1	9.8	6.3	9.8	4.5	12.5	2.7
2.9	77.9	4.4	-	-	1.5	1.5	-
-	42.1	26.3	-	-	5.3	10.5	-
-	35.7	-	14.3	-	14.3	7.1	-

表4 身心障礙

中華民國

項目別	總計		出生時	15歲以下
	樣本數(人)	百分比		
總計	1,301	100.0	9.9	13.8
性別				
男	724	100.0	9.5	14.0
女	577	100.0	10.4	13.5
年齡				
未滿15歲	31	100.0	58.1	41.9
15~未滿25歲	66	100.0	50.0	42.4
25~未滿35歲	69	100.0	27.5	40.6
35~未滿45歲	117	100.0	16.2	24.8
45~未滿55歲	171	100.0	9.4	17.5
55~未滿65歲	242	100.0	3.7	13.6
65歲以上	605	100.0	2.5	3.0
教育程度				
未上幼稚園之學齡前兒童	1	100.0	100.0	-
上幼稚園之學齡前兒童	6	100.0	16.7	83.3
不識字(六歲以上)	246	100.0	7.7	6.9
自修(識字)(六歲以上)	31	100.0	9.7	6.5
國小	354	100.0	6.2	9.9
國(初)中	281	100.0	12.8	13.2
高中、高職(含五專前三年)	267	100.0	13.9	21.3
大專校院	106	100.0	8.5	23.6
研究所以上	9	100.0	11.1	11.1
婚姻狀況				
未婚	313	100.0	29.7	31.9
有配偶或同居	646	100.0	4.2	9.1
離婚或分居	92	100.0	3.3	7.6
喪偶	250	100.0	2.4	5.2
福利身分別				
一般民眾	966	100.0	7.0	10.4
低收入戶	63	100.0	15.9	23.8
中低收入戶	31	100.0	29.0	22.6
未達2.5倍生活費者	241	100.0	17.4	23.7
有無子女				
有子女	972	100.0	3.3	8.2
沒有子女	329	100.0	29.5	30.1

發生時的年齡

107年12月

單位：人；%

16~25歲	26~35歲	36~45歲	46~55歲	56~65歲	65歲以上	平均年齡
8.5	8.3	10.1	13.0	14.5	22.0	45.7
9.5	8.8	10.4	14.8	13.4	19.6	44.3
7.3	7.6	9.7	10.7	15.8	25.0	47.4
-	-	-	-	-	-	3.2
7.6	-	-	-	-	-	8.8
27.5	4.3	-	-	-	-	13.5
30.8	19.7	8.5	-	-	-	20.8
14.0	23.4	22.2	13.5	-	-	29.6
8.3	11.6	21.5	30.6	10.7	-	38.1
1.2	2.3	5.1	11.9	26.8	47.3	62.8
-	-	-	-	-	-	-
-	-	-	-	-	-	2.2
1.2	1.6	5.3	5.7	23.2	48.4	61.6
3.2	-	6.5	6.5	19.4	48.4	60.4
0.8	5.9	8.8	17.8	21.8	28.8	53.3
13.5	12.8	14.2	17.1	8.2	8.2	38.0
18.4	13.9	10.5	11.2	4.9	6.0	30.7
14.2	8.5	14.2	10.4	10.4	10.4	35.9
22.2	11.1	22.2	11.1	11.1	-	33.8
17.9	8.9	5.4	3.2	1.6	1.3	19.8
5.3	7.9	13.8	17.3	19.7	22.8	49.4
17.4	21.7	16.3	20.7	8.7	4.3	37.6
2.0	3.6	4.0	11.2	19.2	52.4	62.3
6.2	6.8	9.6	12.9	17.5	29.5	50.9
17.5	15.9	11.1	7.9	6.3	1.6	27.7
19.4	12.9	9.7	3.2	3.2	-	22.9
14.1	11.6	11.6	15.8	5.8	-	29.3
5.2	7.7	11.6	16.3	18.5	29.1	51.8
18.2	10.0	5.5	3.3	2.4	0.9	20.6

表4 身心障礙

中華民國

項目別	總計		出生時	15歲以下
	樣本數(人)	百分比		
總計	1,301	100.0	9.9	13.8
障礙9大分類				
視覺障礙者	64	100.0	14.1	7.8
聽覺機能障礙者	123	100.0	6.5	8.9
肢體障礙者	427	100.0	5.6	12.9
智能障礙者	102	100.0	38.2	46.1
重要器官失去功能者	149	100.0	3.4	2.0
失智症者	65	100.0	-	1.5
慢性精神病患者	152	100.0	3.9	9.9
多重障礙者	151	100.0	13.2	16.6
其他	68	100.0	26.5	25.0
小計1	23	100.0	13.0	4.3
平衡機能障礙者	5	100.0	20.0	-
聲音或語言機能障礙者	13	100.0	-	-
顏面損傷者	5	100.0	40.0	20.0
小計2	16	100.0	31.3	31.3
植物人	5	100.0	-	-
自閉症者	11	100.0	45.5	45.5
小計3	29	100.0	34.5	37.9
頑性(難治型)癲癇症者	5	100.0	-	20.0
因罕見疾病而致身心功能障礙者	4	100.0	50.0	25.0
其他障礙者	5	100.0	100.0	-
新制類別無法對應舊制類別者	15	100.0	20.0	60.0
障礙4大分類				
非認知障礙	786	100.0	6.2	9.5
認知障礙	183	100.0	24.0	29.0
慢性精神病患者	152	100.0	3.9	9.9
其他	180	100.0	16.7	20.0
障礙等級				
極重度	135	100.0	11.1	11.1
重度	205	100.0	16.6	11.2
中度	419	100.0	9.1	14.3
輕度	542	100.0	7.7	14.9
市鎮鄉				
宜蘭市	249	100.0	9.2	14.1
羅東鎮	177	100.0	14.1	13.6
蘇澳鎮	128	100.0	5.5	12.5
頭城鎮	92	100.0	17.4	15.2
礁溪鄉	113	100.0	8.0	13.3
壯圍鄉	80	100.0	3.8	16.3
員山鄉	103	100.0	7.8	17.5
冬山鄉	146	100.0	9.6	10.3
五結鄉	112	100.0	10.7	8.0
三星鄉	68	100.0	10.3	22.1
大同鄉	19	100.0	15.8	15.8
南澳鄉	14	100.0	14.3	14.3

發生時的年齡(續)

107年12月

單位：人；%

16~25歲	26~35歲	36~45歲	46~55歲	56~65歲	65歲以上	平均 年齡
8.5	8.3	10.1	13.0	14.5	22.0	45.7
4.7	3.1	14.1	7.8	18.8	29.7	53.8
3.3	1.6	8.1	8.9	21.1	41.5	57.6
8.2	9.6	10.3	18.7	17.1	17.6	45.1
5.9	3.9	2.0	1.0	2.0	1.0	12.9
3.4	7.4	13.4	20.1	21.5	28.9	55.4
-	4.6	6.2	6.2	9.2	72.3	69.1
28.9	24.3	16.4	9.2	5.9	1.3	31.7
3.3	4.0	8.6	11.9	15.9	26.5	47.5
13.2	2.9	5.9	8.8	5.9	11.8	33.1
8.7	4.3	8.7	17.4	8.7	34.8	54.3
-	-	-	20.0	-	60.0	70.8
15.4	-	15.4	23.1	15.4	30.8	52.7
-	20.0	-	-	-	20.0	39.0
18.8	-	6.3	-	12.5	-	21.1
40.0	-	20.0	-	40.0	-	40.2
9.1	-	-	-	-	-	5.2
13.8	3.4	3.4	6.9	-	-	17.8
40.0	20.0	-	20.0	-	-	25.4
-	-	25.0	-	-	-	26.5
-	-	-	-	-	-	-
13.3	-	-	6.7	-	-	13.3
6.2	7.3	10.8	16.5	18.4	24.9	49.9
4.9	3.8	3.8	2.7	5.5	26.2	39.8
28.9	24.3	16.4	9.2	5.9	1.3	31.7
5.0	3.9	7.8	11.1	13.3	22.2	43.7
6.7	9.6	9.6	11.9	14.8	25.2	47.7
4.9	5.4	9.3	11.2	15.1	26.3	49.7
11.0	8.8	10.0	13.8	13.1	19.8	43.8
8.5	8.7	10.5	13.3	15.1	21.2	45.2
8.8	8.8	13.3	9.2	12.9	23.7	45.5
7.9	5.6	10.7	11.3	12.4	24.3	46.7
9.4	10.9	9.4	11.7	20.3	20.3	45.5
3.3	8.7	5.4	10.9	15.2	23.9	47.7
5.3	8.0	5.3	18.6	17.7	23.9	49.2
15.0	8.8	12.5	7.5	17.5	18.8	42.5
6.8	8.7	4.9	23.3	13.6	17.5	44.0
11.6	8.2	10.3	13.7	13.0	23.3	46.4
8.9	5.4	16.1	15.2	9.8	25.9	48.1
5.9	8.8	8.8	11.8	17.6	14.7	40.8
10.5	10.5	5.3	10.5	15.8	15.8	40.3
14.3	21.4	7.1	21.4	7.1	-	31.0

表5 目前居住地點

中華民國107年12月

單位：人；%

項目別	總計		住家	機構
	樣本數(人)	百分比		
總計	1,301	100.0	93.3	6.7
性別				
男	724	100.0	94.1	5.9
女	577	100.0	92.4	7.6
年齡				
未滿15歲	31	100.0	96.8	3.2
15~未滿25歲	66	100.0	98.5	1.5
25~未滿35歲	69	100.0	91.3	8.7
35~未滿45歲	117	100.0	95.7	4.3
45~未滿55歲	171	100.0	93.6	6.4
55~未滿65歲	242	100.0	95.5	4.5
65歲以上	605	100.0	91.4	8.6
教育程度				
未上幼稚園之學齡前兒童	1	100.0	100.0	-
上幼稚園之學齡前兒童	6	100.0	100.0	-
不識字(六歲以上)	246	100.0	90.7	9.3
自修(識字)(六歲以上)	31	100.0	90.3	9.7
國小	354	100.0	93.2	6.8
國(初)中	281	100.0	93.6	6.4
高中、高職(含五專前三年)	267	100.0	93.6	6.4
大專校院	106	100.0	98.1	1.9
研究所以上	9	100.0	100.0	-
婚姻狀況				
未婚	313	100.0	91.7	8.3
有配偶或同居	646	100.0	96.4	3.6
離婚或分居	92	100.0	88.0	12.0
喪偶	250	100.0	89.2	10.8
福利身分別				
一般民眾	966	100.0	92.3	7.7
低收入戶	63	100.0	90.5	9.5
中低收入戶	31	100.0	96.8	3.2
未達2.5倍生活費者	241	100.0	97.5	2.5
有無子女				
有子女	972	100.0	93.6	6.4
沒有子女	329	100.0	92.4	7.6

表5 目前居住地點(續)

中華民國107年12月

單位：人；%

項目別	總計		住家	機構
	樣本數(人)	百分比		
總計	1,301	100.0	93.3	6.7
障礙9大分類				
視覺障礙者	64	100.0	93.8	6.3
聽覺機能障礙者	123	100.0	100.0	-
肢體障礙者	427	100.0	97.0	3.0
智能障礙者	102	100.0	94.1	5.9
重要器官失去功能者	149	100.0	98.0	2.0
失智症者	65	100.0	83.1	16.9
慢性精神病患者	152	100.0	86.2	13.8
多重障礙者	151	100.0	81.5	18.5
其他	68	100.0	98.5	1.5
小計1	23	100.0	100.0	-
平衡機能障礙者	5	100.0	100.0	-
聲音或語言機能障礙者	13	100.0	100.0	-
顏面損傷者	5	100.0	100.0	-
小計2	16	100.0	93.8	6.3
植物人	5	100.0	80.0	20.0
自閉症者	11	100.0	100.0	-
小計3	29	100.0	100.0	-
頑性(難治型)癲癇症者	5	100.0	100.0	-
因罕見疾病而致身心功能障礙者	4	100.0	100.0	-
其他障礙者	5	100.0	100.0	-
新制類別無法對應舊制類別者	15	100.0	100.0	-
障礙4大分類				
非認知障礙	786	100.0	97.5	2.5
認知障礙	183	100.0	90.2	9.8
慢性精神病患者	152	100.0	86.2	13.8
其他	180	100.0	84.4	15.6
障礙等級				
極重度	135	100.0	85.2	14.8
重度	205	100.0	83.9	16.1
中度	419	100.0	93.6	6.4
輕度	542	100.0	98.7	1.3
市鎮鄉				
宜蘭市	249	100.0	93.6	6.4
羅東鎮	177	100.0	91.5	8.5
蘇澳鎮	128	100.0	91.4	8.6
頭城鎮	92	100.0	92.4	7.6
礁溪鄉	113	100.0	94.7	5.3
壯圍鄉	80	100.0	98.8	1.3
員山鄉	103	100.0	91.3	8.7
冬山鄉	146	100.0	91.1	8.9
五結鄉	112	100.0	96.4	3.6
三星鄉	68	100.0	94.1	5.9
大同鄉	19	100.0	94.7	5.3
南澳鄉	14	100.0	100.0	-

表6 住家宅者之住宅類型

中華民國107年12月

單位：人；%

項目別	總計		平房	有電梯透 天樓房	無電梯透 天樓房	有電梯集 合式住宅	無電梯集 合式住宅
	樣本數 (人)	百分比					
總計	1,214	100.0	17.1	0.9	73.3	4.3	4.4
性別							
男	681	100.0	17.8	0.9	71.8	4.3	5.3
女	533	100.0	16.3	0.9	75.2	4.3	3.2
年齡							
未滿15歲	30	100.0	13.3	6.7	73.3	6.7	-
15~未滿25歲	65	100.0	13.8	1.5	63.1	18.5	3.1
25~未滿35歲	63	100.0	20.6	-	69.8	1.6	7.9
35~未滿45歲	112	100.0	17.9	-	71.4	5.4	5.4
45~未滿55歲	160	100.0	21.3	0.6	68.8	3.8	5.6
55~未滿65歲	231	100.0	17.3	1.3	71.9	4.8	4.8
65歲以上	553	100.0	15.9	0.7	77.2	2.5	3.6
教育程度							
未上幼稚園之學齡前兒童	1	100.0	-	100.0	-	-	-
上幼稚園之學齡前兒童	6	100.0	-	16.7	83.3	-	-
不識字(六歲以上)	223	100.0	21.5	0.4	75.8	0.4	1.8
自修(識字)(六歲以上)	28	100.0	7.1	-	71.4	14.3	7.1
國小	330	100.0	17.3	0.6	76.1	2.4	3.6
國(初中)	263	100.0	20.2	0.8	69.6	4.2	5.3
高中、高職(含五專前三年)	250	100.0	14.0	0.8	70.0	9.2	6.0
大專校院	104	100.0	11.5	1.9	76.0	4.8	5.8
研究所以上	9	100.0	11.1	-	88.9	-	-
婚姻狀況							
未婚	287	100.0	19.2	1.4	68.3	6.6	4.5
有配偶或同居	623	100.0	14.8	0.5	77.2	3.5	4.0
離婚或分居	81	100.0	27.2	1.2	59.3	4.9	7.4
喪偶	223	100.0	17.5	1.3	74.0	3.1	4.0
福利身分別							
一般民眾	892	100.0	15.0	0.9	76.3	4.0	3.7
低收入戶	57	100.0	36.8	-	57.9	1.8	3.5
中低收入戶	30	100.0	23.3	3.3	53.3	13.3	6.7
未達2.5倍生活費者	235	100.0	19.6	0.9	68.1	4.7	6.8
有無子女							
有子女	910	100.0	16.7	0.8	74.7	3.6	4.2
沒有子女	304	100.0	18.4	1.3	69.1	6.3	4.9

表6 住家宅者之住宅類型(續)

中華民國107年12月

單位：人；%

項目別	總計		平房	有電梯透 天樓房	無電梯透 天樓房	有電梯集 合式住宅	無電梯集 合式住宅
	樣本數 (人)	百分比					
總計	1,214	100.0	17.1	0.9	73.3	4.3	4.4
障礙9大分類							
視覺障礙者	60	100.0	11.7	1.7	75.0	8.3	3.3
聽覺機能障礙者	123	100.0	12.2	0.8	78.0	4.1	4.9
肢體障礙者	414	100.0	22.7	1.7	67.9	3.6	4.1
智能障礙者	96	100.0	29.2	2.1	61.5	2.1	5.2
重要器官失去功能者	146	100.0	15.8	-	74.0	4.1	6.2
失智症者	54	100.0	7.4	-	88.9	1.9	1.9
慢性精神病患者	131	100.0	12.2	-	79.4	4.6	3.8
多重障礙者	123	100.0	14.6	-	75.6	4.9	4.9
其他	67	100.0	4.5	-	83.6	9.0	3.0
小計1	23	100.0	8.7	-	82.6	4.3	4.3
平衡機能障礙者	5	100.0	-	-	80.0	-	20.0
聲音或語言機能障礙者	13	100.0	15.4	-	76.9	7.7	-
顏面損傷者	5	100.0	-	-	100.0	-	-
小計2	15	100.0	-	-	93.3	6.7	-
植物人	4	100.0	-	-	100.0	-	-
自閉症者	11	100.0	-	-	90.9	9.1	-
小計3	29	100.0	3.4	-	79.3	13.8	3.4
頑性(難治型)癲癇症者	5	100.0	-	-	80.0	-	20.0
因罕見疾病而致身心功能障礙者	4	100.0	-	-	100.0	-	-
其他障礙者	5	100.0	-	-	60.0	40.0	-
新制類別無法對應舊制類別者	15	100.0	6.7	-	80.0	13.3	-
障礙4大分類							
非認知障礙	766	100.0	18.4	1.2	71.7	4.2	4.6
認知障礙	165	100.0	19.4	1.2	73.3	2.4	3.6
慢性精神病患者	131	100.0	12.2	-	79.4	4.6	3.8
其他	152	100.0	12.5	-	76.3	6.6	4.6
障礙等級							
極重度	115	100.0	13.9	-	77.4	7.0	1.7
重度	172	100.0	18.6	-	69.8	7.0	4.7
中度	392	100.0	17.1	1.3	73.0	2.6	6.1
輕度	535	100.0	17.4	1.1	73.8	4.1	3.6
市鎮鄉							
宜蘭市	233	100.0	4.3	1.3	74.2	10.7	9.4
羅東鎮	162	100.0	25.3	3.7	58.6	6.8	5.6
蘇澳鎮	117	100.0	2.6	0.9	93.2	-	3.4
頭城鎮	85	100.0	9.4	-	83.5	3.5	3.5
礁溪鄉	107	100.0	23.4	-	74.8	-	1.9
壯圍鄉	79	100.0	2.5	-	96.2	1.3	-
員山鄉	94	100.0	14.9	-	79.8	2.1	3.2
冬山鄉	133	100.0	9.0	-	85.7	3.0	2.3
五結鄉	108	100.0	10.2	-	78.7	5.6	5.6
三星鄉	64	100.0	85.9	-	14.1	-	-
大同鄉	18	100.0	88.9	5.6	5.6	-	-
南澳鄉	14	100.0	78.6	-	14.3	-	7.1

表7 住家宅者目前

中華民國

項目別	樣本數 (人)	配偶或同居人	父親(含配偶或同居人的父親)	母親(含配偶或同居人的母親)	子女(含媳婿)	兄弟姊妹及其配偶或同居人
總計	1,214	48.3	18.5	23.5	51.3	12.9
性別						
男	681	55.8	20.3	25.4	46.8	14.2
女	533	38.6	16.1	21.0	57.0	11.3
年齡						
未滿15歲	30	-	93.3	96.7	-	40.0
15~未滿25歲	65	4.6	69.2	73.8	4.6	44.6
25~未滿35歲	63	12.7	74.6	73.0	15.9	52.4
35~未滿45歲	112	25.9	48.2	66.1	32.1	25.9
45~未滿55歲	160	46.3	24.4	35.0	46.9	17.5
55~未滿65歲	231	66.7	4.8	10.8	57.1	7.4
65歲以上	553	57.5	-	1.3	66.4	1.6
教育程度						
未上幼稚園之學齡前兒童	1	-	100.0	100.0	-	-
上幼稚園之學齡前兒童	6	-	100.0	100.0	-	33.3
不識字(六歲以上)	223	40.4	2.2	7.6	65.5	5.8
自修(識字)(六歲以上)	28	46.4	-	-	60.7	-
國小	330	58.8	6.4	10.0	62.4	6.1
國(初中)	263	50.6	24.3	28.5	46.8	17.1
高中、高職(含五專前三年)	250	44.4	33.6	41.2	38.8	22.4
大專校院	104	39.4	37.5	43.3	29.8	19.2
研究所以上	9	44.4	44.4	55.6	33.3	11.1
婚姻狀況						
未婚	287	0.7	60.6	71.1	0.7	44.3
有配偶或同居	623	93.7	5.1	7.9	66.8	2.7
離婚或分居	81	-	19.8	34.6	39.5	13.6
喪偶	223	-	0.9	1.8	77.6	0.9
福利身分別						
一般民眾	892	54.3	14.3	17.6	57.6	8.3
低收入戶	57	22.8	26.3	42.1	29.8	31.6
中低收入戶	30	23.3	33.3	50.0	20.0	36.7
未達2.5倍生活費者	235	34.9	30.2	37.9	36.6	23.0
有無子女						
有子女	910	63.4	5.5	8.2	68.5	2.9
沒有子女	304	3.0	57.2	69.1	-	43.1

和哪些人同住(可複選)

107年12月

單位：人；%

(外)祖父母	(外)孫子女及其配偶或同居人	朋友	其他親戚	外籍看護	本國看護	獨居
3.0	14.5	0.7	3.1	9.1	0.1	6.1
3.5	12.5	0.7	4.1	7.3	-	5.3
2.3	17.1	0.6	1.9	11.4	0.2	7.1
26.7	-	-	10.0	-	-	-
30.8	-	3.1	7.7	1.5	-	4.6
9.5	-	1.6	4.8	3.2	-	3.2
1.8	0.9	-	4.5	-	-	4.5
-	3.1	1.9	6.9	3.1	-	6.3
-	10.0	0.4	3.5	3.5	0.4	9.5
-	26.6	0.2	0.5	17.2	-	5.8
100.0	-	-	-	-	-	-
33.3	-	-	-	-	-	-
-	25.1	0.4	0.9	22.0	-	6.3
3.6	21.4	-	3.6	32.1	-	7.1
0.6	23.3	0.3	3.0	8.5	0.3	5.5
3.0	7.6	1.1	6.1	6.1	-	6.8
5.6	5.6	0.4	2.8	1.6	-	5.2
6.7	1.9	1.9	1.9	3.8	-	8.7
11.1	11.1	-	-	11.1	-	-
11.8	0.3	1.7	9.4	2.8	-	7.7
0.3	17.2	0.2	1.0	8.5	-	0.8
-	6.2	1.2	2.5	3.7	-	24.7
-	28.3	0.4	1.3	21.1	0.4	12.1
1.8	18.2	0.4	1.7	11.4	-	5.0
8.8	5.3	1.8	8.8	5.3	-	14.0
6.7	-	3.3	10.0	3.3	-	6.7
5.5	4.7	0.9	6.4	2.1	0.4	8.1
0.2	19.2	0.2	0.9	11.3	0.1	5.3
11.2	0.3	2.0	9.9	2.6	-	8.6

表7 住家宅者目前

中華民國

項目別	樣本數 (人)	配偶或同 居人	父親(含配 偶或同居 人的父親)	母親(含配 偶或同居 人的母親)	子女(含 媳婿)	兄弟姊妹 及其配偶 或同居人
總計	1,214	48.3	18.5	23.5	51.3	12.9
障礙9大分類						
視覺障礙者	60	56.7	11.7	10.0	55.0	6.7
聽覺機能障礙者	123	60.2	6.5	8.1	61.0	5.7
肢體障礙者	414	57.7	11.6	14.0	63.3	8.0
智能障礙者	96	13.5	57.3	60.4	17.7	43.8
重要器官失去功能者	146	60.3	10.3	15.1	55.5	6.2
失智症者	54	53.7	3.7	5.6	59.3	1.9
慢性精神病患者	131	36.6	21.4	39.7	38.2	14.5
多重障礙者	123	33.3	21.1	30.1	44.7	18.7
其他	67	29.9	52.2	58.2	26.9	28.4
小計1	23	52.2	8.7	21.7	56.5	4.3
平衡機能障礙者	5	80.0	-	-	60.0	-
聲音或語言機能障礙者	13	46.2	-	15.4	61.5	-
顏面損傷者	5	40.0	40.0	60.0	40.0	20.0
小計2	15	6.7	80.0	86.7	-	46.7
植物人	4	25.0	50.0	75.0	-	50.0
自閉症者	11	-	90.9	90.9	-	45.5
小計3	29	24.1	72.4	72.4	17.2	37.9
頑性(難治型)癲癇症者	5	60.0	40.0	40.0	40.0	40.0
因罕見疾病而致身心功能障礙者	4	50.0	50.0	50.0	50.0	25.0
其他障礙者	5	20.0	80.0	80.0	20.0	20.0
新制類別無法對應舊制類別者	15	6.7	86.7	86.7	-	46.7
障礙4大分類						
非認知障礙	766	58.4	10.4	13.2	60.6	7.0
認知障礙	165	26.1	41.8	44.8	29.7	30.3
慢性精神病患者	131	36.6	21.4	39.7	38.2	14.5
其他	152	31.6	30.9	38.2	39.5	22.4
障礙等級						
極重度	115	41.7	21.7	33.9	45.2	19.1
重度	172	43.0	19.2	23.8	54.7	13.4
中度	392	47.2	18.4	22.2	49.2	13.0
輕度	535	52.1	17.6	22.1	53.1	11.4
市鎮鄉						
宜蘭市	233	42.9	17.6	19.7	45.5	11.2
羅東鎮	162	50.0	19.8	22.8	50.0	12.3
蘇澳鎮	117	56.4	15.4	23.1	56.4	10.3
頭城鎮	85	50.6	25.9	24.7	52.9	18.8
礁溪鄉	107	45.8	15.0	23.4	53.3	15.0
壯圍鄉	79	45.6	25.3	34.2	54.4	10.1
員山鄉	94	51.1	14.9	24.5	55.3	14.9
冬山鄉	133	45.1	15.0	21.1	48.9	13.5
五結鄉	108	56.5	20.4	24.1	58.3	11.1
三星鄉	64	45.3	21.9	23.4	56.3	12.5
大同鄉	18	50.0	11.1	27.8	27.8	5.6
南澳鄉	14	28.6	21.4	35.7	28.6	42.9

和哪些人同住(可複選)(續)

107年12月

單位：人；%

(外)祖父母	(外)孫子女及其配偶或同居人	朋友	其他親戚	外籍看護	本國看護	獨居
3.0	14.5	0.7	3.1	9.1	0.1	6.1
3.3	16.7	1.7	-	3.3	-	13.3
0.8	25.2	-	2.4	14.6	0.8	5.7
1.2	15.5	0.5	2.4	9.2	-	5.1
12.5	2.1	1.0	5.2	1.0	-	4.2
0.7	19.9	-	2.7	8.2	-	6.2
-	20.4	-	-	31.5	-	1.9
0.8	3.8	1.5	3.8	2.3	-	9.9
3.3	16.3	0.8	6.5	12.2	-	5.7
14.9	6.0	1.5	4.5	7.5	-	6.0
4.3	17.4	-	-	13.0	-	13.0
-	40.0	-	-	20.0	-	20.0
7.7	7.7	-	-	15.4	-	15.4
-	20.0	-	-	-	-	-
33.3	-	6.7	13.3	13.3	-	-
-	-	-	25.0	50.0	-	-
45.5	-	9.1	9.1	-	-	-
13.8	-	-	3.4	-	-	3.4
-	-	-	20.0	-	-	-
-	-	-	-	-	-	-
40.0	-	-	-	-	-	20.0
13.3	-	-	-	-	-	-
1.3	18.0	0.4	2.2	9.5	0.1	6.3
10.3	7.9	1.2	4.2	12.1	-	3.0
0.8	3.8	1.5	3.8	2.3	-	9.9
5.3	13.2	0.7	5.9	9.9	-	5.3
1.7	16.5	-	5.2	17.4	-	2.6
3.5	15.7	1.2	7.0	12.2	-	4.7
2.0	11.7	1.0	2.6	9.9	-	5.9
3.7	15.7	0.4	1.9	5.8	0.2	7.5
3.4	8.2	1.7	2.1	13.7	-	6.9
3.7	8.6	0.6	3.7	5.6	0.6	4.9
0.9	16.2	-	4.3	6.8	-	6.8
3.5	14.1	-	2.4	4.7	-	3.5
1.9	23.4	-	1.9	8.4	-	4.7
6.3	25.3	-	3.8	12.7	-	7.6
-	22.3	1.1	4.3	8.5	-	5.3
2.3	17.3	0.8	4.5	9.8	-	6.0
4.6	16.7	-	2.8	12.0	-	6.5
3.1	4.7	1.6	1.6	7.8	-	1.6
5.6	5.6	-	5.6	-	-	22.2
-	7.1	-	-	-	-	21.4

表8 居住機構的類別

中華民國107年12月

單位：人；%

項目別	總計		長期照顧機構 (含養護機構、 護理之家)	身心障礙福利 服務機構 (含社區家園)	精神復 健機構	特殊教 育學校
	樣本數 (人)	百分比				
總計	87	100.0	75.9	10.3	12.6	1.1
性別						
男	43	100.0	74.4	11.6	14.0	-
女	44	100.0	77.3	9.1	11.4	2.3
年齡						
未滿15歲	1	100.0	100.0	-	-	-
15~未滿25歲	1	100.0	-	-	-	100.0
25~未滿35歲	6	100.0	33.3	33.3	33.3	-
35~未滿45歲	5	100.0	40.0	60.0	-	-
45~未滿55歲	11	100.0	54.5	9.1	36.4	-
55~未滿65歲	11	100.0	54.5	9.1	36.4	-
65歲以上	52	100.0	94.2	3.8	1.9	-
教育程度						
未上幼稚園之學齡前兒童	-	-	-	-	-	-
上幼稚園之學齡前兒童	-	-	-	-	-	-
不識字(六歲以上)	23	100.0	95.7	4.3	-	-
自修(識字)(六歲以上)	3	100.0	66.7	33.3	-	-
國小	24	100.0	83.3	8.3	8.3	-
國(初)中	18	100.0	61.1	16.7	22.2	-
高中、高職(含五專前三年)	17	100.0	52.9	11.8	29.4	5.9
大專校院	2	100.0	100.0	-	-	-
研究所以上	-	-	-	-	-	-
婚姻狀況						
未婚	26	100.0	57.7	19.2	19.2	3.8
有配偶或同居	23	100.0	91.3	4.3	4.3	-
離婚或分居	11	100.0	45.5	27.3	27.3	-
喪偶	27	100.0	92.6	-	7.4	-
福利身分別						
一般民眾	74	100.0	79.7	10.8	8.1	1.4
低收入戶	6	100.0	50.0	-	50.0	-
中低收入戶	1	100.0	100.0	-	-	-
未達2.5倍生活費者	6	100.0	50.0	16.7	33.3	-
有無子女						
有子女	62	100.0	83.9	6.5	9.7	-
沒有子女	25	100.0	56.0	20.0	20.0	4.0

表8 居住機構的類別(續)

中華民國107年12月

單位：人；%

項目別	總計		長期照顧機構 (含養護機構、 護理之家)	身心障礙福利 服務機構 (含社區家園)	精神復 健機構	特殊教 育學校
	樣本數 (人)	百分比				
總計	87	100.0	75.9	10.3	12.6	1.1
障礙9大分類						
視覺障礙者	4	100.0	75.0	-	-	25.0
聽覺機能障礙者	-	-	-	-	-	-
肢體障礙者	13	100.0	100.0	-	-	-
智能障礙者	6	100.0	66.7	33.3	-	-
重要器官失去功能者	3	100.0	100.0	-	-	-
失智症者	11	100.0	100.0	-	-	-
慢性精神病患者	21	100.0	33.3	19.0	47.6	-
多重障礙者	28	100.0	89.3	7.1	3.6	-
其他	1	100.0	-	100.0	-	-
小計1	-	-	-	-	-	-
平衡機能障礙者	-	-	-	-	-	-
聲音或語言機能障礙者	-	-	-	-	-	-
顏面損傷者	-	-	-	-	-	-
小計2	1	100.0	-	100.0	-	-
植物人	1	100.0	-	100.0	-	-
自閉症者	-	-	-	-	-	-
小計3	-	-	-	-	-	-
頑性(難治型)癲癇症者	-	-	-	-	-	-
因罕見疾病而致身心功能障礙者	-	-	-	-	-	-
其他障礙者	-	-	-	-	-	-
新制類別無法對應舊制類別者	-	-	-	-	-	-
障礙4大分類						
非認知障礙	20	100.0	95.0	-	-	5.0
認知障礙	18	100.0	83.3	16.7	-	-
慢性精神病患者	21	100.0	33.3	19.0	47.6	-
其他	28	100.0	89.3	7.1	3.6	-
障礙等級						
極重度	20	100.0	85.0	15.0	-	-
重度	33	100.0	78.8	9.1	12.1	-
中度	27	100.0	59.3	11.1	25.9	3.7
輕度	7	100.0	100.0	-	-	-
市鎮鄉						
宜蘭市	16	100.0	81.3	6.3	6.3	6.3
羅東鎮	15	100.0	86.7	6.7	6.7	-
蘇澳鎮	11	100.0	100.0	-	-	-
頭城鎮	7	100.0	28.6	28.6	42.9	-
礁溪鄉	6	100.0	66.7	-	33.3	-
壯圍鄉	1	100.0	100.0	-	-	-
員山鄉	9	100.0	77.8	-	22.2	-
冬山鄉	13	100.0	61.5	23.1	15.4	-
五結鄉	4	100.0	100.0	-	-	-
三星鄉	4	100.0	50.0	50.0	-	-
大同鄉	1	100.0	100.0	-	-	-
南澳鄉	-	-	-	-	-	-

表9 居住機構的性質

中華民國107年12月

單位：人；%

項目別	總計		公立	公設民營	私立
	樣本數 (人)	百分比			
總計	87	100.0	21.8	4.6	73.6
性別					
男	43	100.0	20.9	7.0	72.1
女	44	100.0	22.7	2.3	75.0
年齡					
未滿15歲	1	100.0	-	-	100.0
15~未滿25歲	1	100.0	-	-	100.0
25~未滿35歲	6	100.0	66.7	-	33.3
35~未滿45歲	5	100.0	40.0	-	60.0
45~未滿55歲	11	100.0	9.1	-	90.9
55~未滿65歲	11	100.0	27.3	-	72.7
65歲以上	52	100.0	17.3	7.7	75.0
教育程度					
未上幼稚園之學齡前兒童	-	-	-	-	-
上幼稚園之學齡前兒童	-	-	-	-	-
不識字(六歲以上)	23	100.0	21.7	-	78.3
自修(識字)(六歲以上)	3	100.0	66.7	-	33.3
國小	24	100.0	16.7	8.3	75.0
國(初)中	18	100.0	16.7	5.6	77.8
高中、高職(含五專前三年)	17	100.0	23.5	-	76.5
大專校院	2	100.0	50.0	50.0	-
研究所以上	-	-	-	-	-
婚姻狀況					
未婚	26	100.0	30.8	-	69.2
有配偶或同居	23	100.0	8.7	8.7	82.6
離婚或分居	11	100.0	27.3	-	72.7
喪偶	27	100.0	22.2	7.4	70.4
福利身分別					
一般民眾	74	100.0	18.9	5.4	75.7
低收入戶	6	100.0	16.7	-	83.3
中低收入戶	1	100.0	-	-	100.0
未達2.5倍生活費者	6	100.0	66.7	-	33.3
有無子女					
有子女	62	100.0	17.7	6.5	75.8
沒有子女	25	100.0	32.0	-	68.0

表9 居住機構的性質(續)

中華民國107年12月

單位：人；%

項目別	總計		公立	公設民營	私立
	樣本數(人)	百分比			
總計	87	100.0	21.8	4.6	73.6
障礙9大分類					
視覺障礙者	4	100.0	25.0	-	75.0
聽覺機能障礙者	-	-	-	-	-
肢體障礙者	13	100.0	23.1	-	76.9
智能障礙者	6	100.0	16.7	-	83.3
重要器官失去功能者	3	100.0	-	-	100.0
失智症者	11	100.0	9.1	18.2	72.7
慢性精神病患者	21	100.0	38.1	-	61.9
多重障礙者	28	100.0	17.9	7.1	75.0
其他	1	100.0	-	-	100.0
小計1	-	-	-	-	-
平衡機能障礙者	-	-	-	-	-
聲音或語言機能障礙者	-	-	-	-	-
顏面損傷者	-	-	-	-	-
小計2	1	100.0	-	-	100.0
植物人	1	100.0	-	-	100.0
自閉症者	-	-	-	-	-
小計3	-	-	-	-	-
頑性(難治型)癲癇症者	-	-	-	-	-
因罕見疾病而致身心功能障礙者	-	-	-	-	-
其他障礙者	-	-	-	-	-
新制類別無法對應舊制類別者	-	-	-	-	-
障礙4大分類					
非認知障礙	20	100.0	20.0	-	80.0
認知障礙	18	100.0	11.1	11.1	77.8
慢性精神病患者	21	100.0	38.1	-	61.9
其他	28	100.0	17.9	7.1	75.0
障礙等級					
極重度	20	100.0	10.0	10.0	80.0
重度	33	100.0	24.2	3.0	72.7
中度	27	100.0	29.6	3.7	66.7
輕度	7	100.0	14.3	-	85.7
市鎮鄉					
宜蘭市	16	100.0	12.5	-	87.5
羅東鎮	15	100.0	6.7	13.3	80.0
蘇澳鎮	11	100.0	45.5	9.1	45.5
頭城鎮	7	100.0	57.1	-	42.9
礁溪鄉	6	100.0	33.3	-	66.7
壯圍鄉	1	100.0	-	-	100.0
員山鄉	9	100.0	22.2	-	77.8
冬山鄉	13	100.0	23.1	-	76.9
五結鄉	4	100.0	-	-	100.0
三星鄉	4	100.0	-	25.0	75.0
大同鄉	1	100.0	-	-	100.0
南澳鄉	-	-	-	-	-

表10 居住機構的時間

中華民國107年12月

單位：人；%；年

項目別	總計		未滿 1年	1年~ 未滿 3年	3年~ 未滿 5年	5年~ 未滿 7年	7年~ 未滿 10年	10年 以上	平均居 住時間 (年)
	樣本數 (人)	百分比							
總計	87	100.0	6.9	24.1	20.7	11.5	8.0	28.7	7.2
性別									
男	43	100.0	4.7	30.2	18.6	7.0	7.0	32.6	7.5
女	44	100.0	9.1	18.2	22.7	15.9	9.1	25.0	7.0
年齡									
未滿15歲	1	100.0	-	-	100.0	-	-	-	4.0
15~未滿25歲	1	100.0	-	100.0	-	-	-	-	2.3
25~未滿35歲	6	100.0	-	-	-	50.0	16.7	33.3	10.9
35~未滿45歲	5	100.0	20.0	-	-	-	20.0	60.0	10.9
45~未滿55歲	11	100.0	18.2	-	18.2	18.2	18.2	27.3	8.2
55~未滿65歲	11	100.0	-	36.4	-	-	9.1	54.5	10.0
65歲以上	52	100.0	5.8	30.8	28.8	9.6	3.8	21.2	5.8
教育程度									
未上幼稚園之學齡前兒童	-	-	-	-	-	-	-	-	-
上幼稚園之學齡前兒童	-	-	-	-	-	-	-	-	-
不識字(六歲以上)	23	100.0	13.0	21.7	17.4	8.7	-	39.1	7.4
自修(識字)(六歲以上)	3	100.0	-	-	66.7	-	-	33.3	7.3
國小	24	100.0	-	20.8	33.3	12.5	8.3	25.0	7.4
國(初)中	18	100.0	11.1	33.3	5.6	5.6	11.1	33.3	8.3
高中、高職(含五專前三年)	17	100.0	5.9	23.5	17.6	23.5	17.6	11.8	5.4
大專校院	2	100.0	-	50.0	-	-	-	50.0	10.8
研究所以上	-	-	-	-	-	-	-	-	-
婚姻狀況									
未婚	26	100.0	7.7	11.5	15.4	11.5	15.4	38.5	9.6
有配偶或同居	23	100.0	8.7	43.5	26.1	8.7	4.3	8.7	3.9
離婚或分居	11	100.0	-	9.1	18.2	18.2	9.1	45.5	8.0
喪偶	27	100.0	7.4	25.9	22.2	11.1	3.7	29.6	7.6
福利身分別									
一般民眾	74	100.0	4.1	25.7	21.6	10.8	8.1	29.7	7.3
低收入戶	6	100.0	33.3	-	33.3	16.7	16.7	-	3.7
中低收入戶	1	100.0	100.0	-	-	-	-	-	0.1
未達2.5倍生活費者	6	100.0	-	33.3	-	16.7	-	50.0	11.1
有無子女									
有子女	62	100.0	6.5	29.0	22.6	11.3	4.8	25.8	6.3
沒有子女	25	100.0	8.0	12.0	16.0	12.0	16.0	36.0	9.5

表10 居住機構的時間(續)

中華民國107年12月

單位：人；%；年

項目別	總計		未滿 1年	1年~ 未滿 3年	3年~ 未滿 5年	5年~ 未滿 7年	7年~ 未滿 10年	10年 以上	平均居 住時間 (年)
	樣本數 (人)	百分比							
總計	87	100.0	6.9	24.1	20.7	11.5	8.0	28.7	7.2
障礙9大分類									
視覺障礙者	4	100.0	25.0	50.0	-	-	-	25.0	5.0
聽覺機能障礙者	-	-	-	-	-	-	-	-	-
肢體障礙者	13	100.0	7.7	30.8	30.8	15.4	-	15.4	4.4
智能障礙者	6	100.0	-	-	-	-	16.7	83.3	15.0
重要器官失去功能者	3	100.0	33.3	33.3	33.3	-	-	-	2.1
失智症者	11	100.0	9.1	63.6	9.1	-	9.1	9.1	3.1
慢性精神病患者	21	100.0	4.8	4.8	9.5	23.8	19.0	38.1	10.6
多重障礙者	28	100.0	3.6	21.4	35.7	10.7	-	28.6	6.9
其他	1	100.0	-	-	-	-	100.0	-	8.5
小計1	-	-	-	-	-	-	-	-	-
平衡機能障礙者	-	-	-	-	-	-	-	-	-
聲音或語言機能障礙者	-	-	-	-	-	-	-	-	-
顏面損傷者	-	-	-	-	-	-	-	-	-
小計2	1	100.0	-	-	-	-	100.0	-	8.5
植物人	1	100.0	-	-	-	-	100.0	-	8.5
自閉症者	-	-	-	-	-	-	-	-	-
小計3	-	-	-	-	-	-	-	-	-
頑性(難治型)癲癇症者	-	-	-	-	-	-	-	-	-
因罕見疾病而致身心功能障礙者	-	-	-	-	-	-	-	-	-
其他障礙者	-	-	-	-	-	-	-	-	-
新制類別無法對應舊制類別者	-	-	-	-	-	-	-	-	-
障礙4大分類									
非認知障礙	20	100.0	15.0	35.0	25.0	10.0	-	15.0	4.1
認知障礙	18	100.0	5.6	38.9	5.6	-	16.7	33.3	7.4
慢性精神病患者	21	100.0	4.8	4.8	9.5	23.8	19.0	38.1	10.6
其他	28	100.0	3.6	21.4	35.7	10.7	-	28.6	6.9
障礙等級									
極重度	20	100.0	10.0	15.0	20.0	-	5.0	50.0	9.1
重度	33	100.0	3.0	27.3	21.2	12.1	6.1	30.3	7.7
中度	27	100.0	3.7	18.5	25.9	22.2	14.8	14.8	6.5
輕度	7	100.0	28.6	57.1	-	-	-	14.3	2.6
市鎮鄉									
宜蘭市	16	100.0	-	31.3	31.3	-	-	37.5	9.0
羅東鎮	15	100.0	13.3	40.0	6.7	13.3	13.3	13.3	5.5
蘇澳鎮	11	100.0	9.1	27.3	9.1	27.3	-	27.3	7.1
頭城鎮	7	100.0	14.3	-	-	-	-	85.7	15.6
礁溪鄉	6	100.0	-	-	33.3	16.7	16.7	33.3	7.4
壯圍鄉	1	100.0	100.0	-	-	-	-	-	0.3
員山鄉	9	100.0	-	33.3	22.2	-	11.1	33.3	6.6
冬山鄉	13	100.0	-	15.4	30.8	15.4	23.1	15.4	5.8
五結鄉	4	100.0	25.0	-	50.0	25.0	-	-	3.6
三星鄉	4	100.0	-	25.0	25.0	25.0	-	25.0	5.3
大同鄉	1	100.0	-	100.0	-	-	-	-	1.2
南澳鄉	-	-	-	-	-	-	-	-	-

表11 對身心障礙者專用停車位識別

中華民國

項目別	總計		認知度		
	樣本數(人)	百分比	不知道	知道且曾使用	知道但未使用
總計	1,301	100.0	19.8	35.9	44.4
性別					
男	724	100.0	17.3	38.4	44.3
女	577	100.0	22.9	32.8	44.4
年齡					
未滿15歲	31	100.0	16.1	45.2	38.7
15~未滿25歲	66	100.0	12.1	31.8	56.1
25~未滿35歲	69	100.0	11.6	33.3	55.1
35~未滿45歲	117	100.0	23.1	22.2	54.7
45~未滿55歲	171	100.0	25.7	28.1	46.2
55~未滿65歲	242	100.0	16.1	36.8	47.1
65歲以上	605	100.0	20.8	40.7	38.5
教育程度					
未上幼稚園之學齡前兒童	1	100.0	-	100.0	-
上幼稚園之學齡前兒童	6	100.0	-	50.0	50.0
不識字(六歲以上)	246	100.0	25.6	35.4	39.0
自修(識字)(六歲以上)	31	100.0	35.5	38.7	25.8
國小	354	100.0	21.2	40.1	38.7
國(初)中	281	100.0	21.0	30.6	48.4
高中、高職(含五專前三年)	267	100.0	14.6	35.6	49.8
大專校院	106	100.0	7.5	34.0	58.5
研究所以上	9	100.0	22.2	55.6	22.2
婚姻狀況					
未婚	313	100.0	21.1	28.8	50.2
有配偶或同居	646	100.0	15.5	40.2	44.3
離婚或分居	92	100.0	34.8	25.0	40.2
喪偶	250	100.0	23.6	37.6	38.8
福利身分別					
一般民眾	966	100.0	18.0	38.9	43.1
低收入戶	63	100.0	28.6	20.6	50.8
中低收入戶	31	100.0	25.8	22.6	51.6
未達2.5倍生活費者	241	100.0	23.7	29.5	46.9
有無子女					
有子女	972	100.0	19.2	38.1	42.7
沒有子女	329	100.0	21.3	29.5	49.2
代答狀況					
代答比率高(60%以上)	359	100.0	20.6	35.1	44.3
代答比率低	942	100.0	19.4	36.2	44.4

證之認知度、使用度及需要度

107年12月

單位：人；%

需要度						
合計	需要度		普通	合計	不需要	
	非常需要	需要			不需要	完全不需要
57.4	26.1	31.3	10.5	32.1	30.1	2.0
58.3	28.0	30.2	11.5	30.2	28.3	1.9
56.3	23.7	32.6	9.2	34.5	32.4	2.1
64.5	29.0	35.5	6.5	29.0	25.8	3.2
50.0	10.6	39.4	9.1	40.9	37.9	3.0
56.5	29.0	27.5	20.3	23.2	23.2	-
38.5	17.9	20.5	10.3	51.3	50.4	0.9
49.1	26.9	22.2	14.6	36.3	32.7	3.5
61.2	28.9	32.2	9.5	29.3	28.5	0.8
62.5	27.6	34.9	8.9	28.6	26.3	2.3
100.0	100.0	-	-	-	-	-
83.3	66.7	16.7	-	16.7	16.7	-
54.5	19.5	35.0	9.8	35.8	32.5	3.3
58.1	29.0	29.0	-	41.9	38.7	3.2
63.0	29.4	33.6	9.3	27.7	25.4	2.3
52.0	23.1	28.8	13.2	34.9	33.8	1.1
59.2	28.8	30.3	10.1	30.7	30.0	0.7
52.8	28.3	24.5	14.2	33.0	30.2	2.8
66.7	22.2	44.4	-	33.3	22.2	11.1
46.0	19.2	26.8	10.2	43.8	41.2	2.6
65.5	30.3	35.1	11.5	23.1	21.7	1.4
46.7	26.1	20.7	9.8	43.5	39.1	4.3
54.8	24.0	30.8	8.4	36.8	34.8	2.0
60.7	27.8	32.8	10.8	28.6	26.5	2.1
38.1	20.6	17.5	9.5	52.4	50.8	1.6
48.4	16.1	32.3	6.5	45.2	38.7	6.5
50.6	22.0	28.6	10.0	39.4	38.2	1.2
61.1	28.3	32.8	10.5	28.4	26.6	1.7
46.5	19.8	26.7	10.3	43.2	40.4	2.7
54.6	20.9	33.7	8.6	36.8	34.8	1.9
58.5	28.1	30.4	11.1	30.4	28.3	2.0

表11 對身心障礙者專用停車位識別

中華民國

項目別	總計		認知度		
	樣本數(人)	百分比	不知道	知道且曾使用	知道但未使用
總計	1,301	100.0	19.8	35.9	44.4
障礙9大分類					
視覺障礙者	64	100.0	28.1	32.8	39.1
聽覺機能障礙者	123	100.0	30.9	34.1	35.0
肢體障礙者	427	100.0	13.6	46.1	40.3
智能障礙者	102	100.0	28.4	21.6	50.0
重要器官失去功能者	149	100.0	14.1	34.9	51.0
失智症者	65	100.0	15.4	43.1	41.5
慢性精神病患者	152	100.0	28.9	15.1	55.9
多重障礙者	151	100.0	18.5	41.1	40.4
其他	68	100.0	16.2	29.4	54.4
小計1	23	100.0	13.0	21.7	65.2
平衡機能障礙者	5	100.0	-	60.0	40.0
聲音或語言機能障礙者	13	100.0	23.1	15.4	61.5
顏面損傷者	5	100.0	-	-	100.0
小計2	16	100.0	18.8	37.5	43.8
植物人	5	100.0	20.0	60.0	20.0
自閉症者	11	100.0	18.2	27.3	54.5
小計3	29	100.0	17.2	31.0	51.7
頑性(難治型)癲癇症者	5	100.0	20.0	40.0	40.0
因罕見疾病而致身心功能障礙者	4	100.0	-	50.0	50.0
其他障礙者	5	100.0	20.0	60.0	20.0
新制類別無法對應舊制類別者	15	100.0	20.0	13.3	66.7
障礙4大分類					
非認知障礙	786	100.0	17.6	40.3	42.1
認知障礙	183	100.0	23.0	30.6	46.4
慢性精神病患者	152	100.0	28.9	15.1	55.9
其他	180	100.0	18.3	39.4	42.2
障礙等級					
極重度	135	100.0	17.8	46.7	35.6
重度	205	100.0	19.5	40.5	40.0
中度	419	100.0	21.5	32.7	45.8
輕度	542	100.0	19.0	33.9	47.0
市鎮鄉					
宜蘭市	249	100.0	20.1	40.2	39.8
羅東鎮	177	100.0	19.2	27.1	53.7
蘇澳鎮	128	100.0	28.9	28.1	43.0
頭城鎮	92	100.0	21.7	48.9	29.3
礁溪鄉	113	100.0	1.8	48.7	49.6
壯圍鄉	80	100.0	23.8	30.0	46.3
員山鄉	103	100.0	18.4	33.0	48.5
冬山鄉	146	100.0	15.1	41.8	43.2
五結鄉	112	100.0	25.9	31.3	42.9
三星鄉	68	100.0	13.2	38.2	48.5
大同鄉	19	100.0	36.8	10.5	52.6
南澳鄉	14	100.0	64.3	7.1	28.6

證之認知度、使用度及需要度(續)

107年12月

單位：人；%

需要度						
合計	需要		普通	合計	不需要	
	非常需要	需要			不需要	完全不需要
57.4	26.1	31.3	10.5	32.1	30.1	2.0
56.3	28.1	28.1	6.3	37.5	32.8	4.7
60.2	35.0	25.2	9.8	30.1	26.0	4.1
68.6	36.3	32.3	9.1	22.2	19.9	2.3
45.1	19.6	25.5	10.8	44.1	42.2	2.0
59.1	20.1	38.9	13.4	27.5	27.5	-
66.2	18.5	47.7	4.6	29.2	29.2	-
32.9	10.5	22.4	16.4	50.7	50.7	-
56.3	23.2	33.1	7.9	35.8	32.5	3.3
47.1	16.2	30.9	14.7	38.2	36.8	1.5
43.5	21.7	21.7	13.0	43.5	39.1	4.3
80.0	40.0	40.0	-	20.0	20.0	-
38.5	23.1	15.4	7.7	53.8	46.2	7.7
20.0	-	20.0	40.0	40.0	40.0	-
56.3	25.0	31.3	18.8	25.0	25.0	-
80.0	40.0	40.0	20.0	-	-	-
45.5	18.2	27.3	18.2	36.4	36.4	-
44.8	6.9	37.9	13.8	41.4	41.4	-
40.0	-	40.0	20.0	40.0	40.0	-
50.0	-	50.0	25.0	25.0	25.0	-
80.0	20.0	60.0	-	20.0	20.0	-
33.3	6.7	26.7	13.3	53.3	53.3	-
63.7	31.9	31.8	9.9	26.3	23.9	2.4
53.6	19.7	33.9	9.3	37.2	36.1	1.1
32.9	10.5	22.4	16.4	50.7	50.7	-
54.4	20.6	33.9	8.9	36.7	33.9	2.8
63.0	26.7	36.3	7.4	29.6	25.2	4.4
56.6	29.8	26.8	9.8	33.7	30.7	2.9
56.8	25.8	31.0	9.3	33.9	32.2	1.7
56.8	24.9	31.9	12.4	30.8	29.5	1.3
56.6	16.9	39.8	12.9	30.5	27.3	3.2
61.0	38.4	22.6	9.6	29.4	26.6	2.8
47.7	14.8	32.8	12.5	39.8	39.1	0.8
54.3	3.3	51.1	15.2	30.4	30.4	-
46.9	-	46.9	15.9	37.2	37.2	-
71.3	26.3	45.0	6.3	22.5	20.0	2.5
56.3	41.7	14.6	11.7	32.0	28.2	3.9
63.0	44.5	18.5	4.1	32.9	32.2	0.7
58.9	26.8	32.1	7.1	33.9	33.9	-
85.3	72.1	13.2	2.9	11.8	8.8	2.9
10.5	-	10.5	21.1	68.4	68.4	-
7.1	-	7.1	14.3	78.6	57.1	21.4

表12 對搭乘國內大眾運輸工具必要陪伴者

中華民國

項目別	總計		認知度		
	樣本數(人)	百分比	不知道	知道且曾使用	知道但未使用
總計	1,301	100.0	15.5	52.7	31.8
性別					
男	724	100.0	14.5	55.1	30.4
女	577	100.0	16.8	49.6	33.6
年齡					
未滿15歲	31	100.0	16.1	54.8	29.0
15~未滿25歲	66	100.0	9.1	59.1	31.8
25~未滿35歲	69	100.0	14.5	56.5	29.0
35~未滿45歲	117	100.0	19.7	52.1	28.2
45~未滿55歲	171	100.0	19.9	52.6	27.5
55~未滿65歲	242	100.0	11.6	58.3	30.2
65歲以上	605	100.0	15.9	49.3	34.9
教育程度					
未上幼稚園之學齡前兒童	1	100.0	-	100.0	-
上幼稚園之學齡前兒童	6	100.0	16.7	33.3	50.0
不識字(六歲以上)	246	100.0	22.0	45.5	32.5
自修(識字)(六歲以上)	31	100.0	22.6	45.2	32.3
國小	354	100.0	15.8	51.1	33.1
國(初)中	281	100.0	15.3	53.7	31.0
高中、高職(含五專前三年)	267	100.0	12.4	56.9	30.7
大專校院	106	100.0	5.7	63.2	31.1
研究所以上	9	100.0	22.2	55.6	22.2
婚姻狀況					
未婚	313	100.0	19.5	50.2	30.4
有配偶或同居	646	100.0	11.3	58.0	30.7
離婚或分居	92	100.0	26.1	46.7	27.2
喪偶	250	100.0	17.6	44.0	38.4
福利身分別					
一般民眾	966	100.0	14.0	52.5	33.5
低收入戶	63	100.0	20.6	44.4	34.9
中低收入戶	31	100.0	16.1	58.1	25.8
未達2.5倍生活費者	241	100.0	20.3	54.8	24.9
有無子女					
有子女	972	100.0	14.2	53.4	32.4
沒有子女	329	100.0	19.5	50.5	30.1
代答狀況					
代答比率高(60%以上)	359	100.0	18.7	44.6	36.8
代答比率低	942	100.0	14.3	55.7	29.9

優惠之認知度、使用度及需要度

107年12月

單位：人；%

需要度						
合計	需要		普通	合計	不需要	
	非常需要	需要			不需要	完全不需要
59.7	23.4	36.3	12.6	27.7	25.1	2.6
61.2	24.7	36.5	12.6	26.2	23.6	2.6
57.9	21.8	36.0	12.7	29.5	26.9	2.6
67.7	32.3	35.5	12.9	19.4	19.4	-
68.2	22.7	45.5	13.6	18.2	18.2	-
65.2	30.4	34.8	17.4	17.4	17.4	-
61.5	23.9	37.6	12.0	26.5	25.6	0.9
57.9	27.5	30.4	15.2	26.9	24.0	2.9
64.5	25.6	38.8	10.7	24.8	24.0	0.8
56.0	20.2	35.9	12.1	31.9	27.6	4.3
100.0	100.0	-	-	-	-	-
83.3	50.0	33.3	-	16.7	16.7	-
46.3	13.8	32.5	12.6	41.1	36.6	4.5
64.5	22.6	41.9	6.5	29.0	29.0	-
59.3	22.9	36.4	12.4	28.2	24.9	3.4
58.7	23.5	35.2	14.6	26.7	24.2	2.5
68.9	30.3	38.6	12.7	18.4	17.2	1.1
68.9	29.2	39.6	11.3	19.8	18.9	0.9
55.6	11.1	44.4	-	44.4	44.4	-
56.5	21.4	35.1	12.8	30.7	29.1	1.6
65.6	25.7	39.9	11.9	22.4	20.4	2.0
51.1	30.4	20.7	16.3	32.6	29.3	3.3
51.6	17.6	34.0	12.8	35.6	30.4	5.2
59.9	22.0	37.9	13.1	26.9	23.9	3.0
44.4	28.6	15.9	15.9	39.7	38.1	1.6
61.3	32.3	29.0	6.5	32.3	29.0	3.2
62.7	26.6	36.1	10.4	27.0	25.7	1.2
60.8	24.3	36.5	12.3	26.9	23.9	3.0
56.5	21.0	35.6	13.4	30.1	28.6	1.5
51.3	16.4	34.8	10.9	37.9	33.4	4.5
63.0	26.1	36.8	13.3	23.8	21.9	1.9

表12 對搭乘國內大眾運輸工具必要陪伴者

中華民國

項目別	總計		認知度		
	樣本數(人)	百分比	不知道	知道且曾使用	知道但未使用
總計	1,301	100.0	15.5	52.7	31.8
障礙9大分類					
視覺障礙者	64	100.0	10.9	59.4	29.7
聽覺機能障礙者	123	100.0	21.1	55.3	23.6
肢體障礙者	427	100.0	12.9	58.5	28.6
智能障礙者	102	100.0	26.5	45.1	28.4
重要器官失去功能者	149	100.0	8.7	60.4	30.9
失智症者	65	100.0	18.5	38.5	43.1
慢性精神病患者	152	100.0	19.7	40.1	40.1
多重障礙者	151	100.0	13.2	47.7	39.1
其他	68	100.0	17.6	51.5	30.9
小計1	23	100.0	21.7	47.8	30.4
平衡機能障礙者	5	100.0	20.0	40.0	40.0
聲音或語言機能障礙者	13	100.0	30.8	53.8	15.4
顏面損傷者	5	100.0	-	40.0	60.0
小計2	16	100.0	18.8	37.5	43.8
植物人	5	100.0	20.0	20.0	60.0
自閉症者	11	100.0	18.2	45.5	36.4
小計3	29	100.0	13.8	62.1	24.1
頑性(難治型)癲癇症者	5	100.0	-	100.0	-
因罕見疾病而致身心功能障礙者	4	100.0	-	100.0	-
其他障礙者	5	100.0	-	80.0	20.0
新制類別無法對應舊制類別者	15	100.0	26.7	33.3	40.0
障礙4大分類					
非認知障礙	786	100.0	13.5	58.1	28.4
認知障礙	183	100.0	23.0	42.1	35.0
慢性精神病患者	152	100.0	19.7	40.1	40.1
其他	180	100.0	13.3	50.0	36.7
障礙等級					
極重度	135	100.0	18.5	56.3	25.2
重度	205	100.0	15.1	50.2	34.6
中度	419	100.0	16.9	51.3	31.7
輕度	542	100.0	13.8	53.7	32.5
市鎮鄉					
宜蘭市	249	100.0	16.1	43.8	40.2
羅東鎮	177	100.0	14.1	66.1	19.8
蘇澳鎮	128	100.0	14.8	48.4	36.7
頭城鎮	92	100.0	28.3	40.2	31.5
礁溪鄉	113	100.0	2.7	49.6	47.8
壯圍鄉	80	100.0	21.3	38.8	40.0
員山鄉	103	100.0	21.4	35.9	42.7
冬山鄉	146	100.0	10.3	69.9	19.9
五結鄉	112	100.0	11.6	66.1	22.3
三星鄉	68	100.0	10.3	82.4	7.4
大同鄉	19	100.0	36.8	10.5	52.6
南澳鄉	14	100.0	57.1	14.3	28.6

優惠之認知度、使用度及需要度(續)

107年12月

單位：人；%

需要度						
合計	需要		普通	合計	不需要	
	非常需要	需要			不需要	完全不需要
59.7	23.4	36.3	12.6	27.7	25.1	2.6
65.6	37.5	28.1	14.1	20.3	18.8	1.6
63.4	31.7	31.7	13.8	22.8	19.5	3.3
67.9	29.5	38.4	11.7	20.4	17.3	3.0
59.8	22.5	37.3	12.7	27.5	25.5	2.0
61.7	18.8	43.0	14.1	24.2	24.2	-
44.6	10.8	33.8	7.7	47.7	43.1	4.6
46.1	15.1	30.9	17.1	36.8	36.8	-
47.0	13.2	33.8	10.6	42.4	35.8	6.6
64.7	22.1	42.6	10.3	25.0	23.5	1.5
69.6	30.4	39.1	8.7	21.7	21.7	-
80.0	60.0	20.0	-	20.0	20.0	-
76.9	30.8	46.2	7.7	15.4	15.4	-
40.0	-	40.0	20.0	40.0	40.0	-
50.0	25.0	25.0	12.5	37.5	31.3	6.3
20.0	-	20.0	-	80.0	60.0	20.0
63.6	36.4	27.3	18.2	18.2	18.2	-
69.0	13.8	55.2	10.3	20.7	20.7	-
100.0	-	100.0	-	-	-	-
100.0	50.0	50.0	-	-	-	-
100.0	20.0	80.0	-	-	-	-
40.0	6.7	33.3	20.0	40.0	40.0	-
65.9	28.5	37.4	12.6	21.5	19.2	2.3
53.6	18.6	35.0	10.9	35.5	32.2	3.3
46.1	15.1	30.9	17.1	36.8	36.8	-
50.6	13.3	37.2	10.6	38.9	33.3	5.6
53.3	15.6	37.8	8.1	38.5	31.1	7.4
50.2	20.0	30.2	13.2	36.6	31.2	5.4
59.4	23.6	35.8	12.4	28.2	26.7	1.4
65.1	26.6	38.6	13.7	21.2	19.9	1.3
59.4	12.9	46.6	13.7	26.9	22.9	4.0
70.1	44.6	25.4	7.3	22.6	19.8	2.8
61.7	9.4	52.3	13.3	25.0	23.4	1.6
50.0	2.2	47.8	19.6	30.4	30.4	-
47.8	0.9	46.9	14.2	38.1	38.1	-
47.5	7.5	40.0	17.5	35.0	31.3	3.8
40.8	14.6	26.2	15.5	43.7	36.9	6.8
65.1	45.2	19.9	13.0	21.9	20.5	1.4
75.0	26.8	48.2	8.9	16.1	15.2	0.9
92.6	89.7	2.9	1.5	5.9	2.9	2.9
10.5	-	10.5	21.1	68.4	68.4	-
14.3	7.1	7.1	14.3	71.4	57.1	14.3

表13 對進入公、民營風景區、康樂場所或文教設施

中華民國

項目別	總計		認知度		
	樣本數(人)	百分比	不知道	知道且曾使用	知道但未使用
總計	1,301	100.0	18.2	48.4	33.4
性別					
男	724	100.0	16.2	52.1	31.8
女	577	100.0	20.8	43.8	35.4
年齡					
未滿15歲	31	100.0	16.1	54.8	29.0
15~未滿25歲	66	100.0	9.1	56.1	34.8
25~未滿35歲	69	100.0	18.8	50.7	30.4
35~未滿45歲	117	100.0	20.5	49.6	29.9
45~未滿55歲	171	100.0	19.3	54.4	26.3
55~未滿65歲	242	100.0	15.3	51.2	33.5
65歲以上	605	100.0	19.7	44.0	36.4
教育程度					
未上幼稚園之學齡前兒童	1	100.0	-	100.0	-
上幼稚園之學齡前兒童	6	100.0	16.7	33.3	50.0
不識字(六歲以上)	246	100.0	25.6	40.2	34.1
自修(識字)(六歲以上)	31	100.0	19.4	45.2	35.5
國小	354	100.0	20.3	46.0	33.6
國(初)中	281	100.0	17.8	49.5	32.7
高中、高職(含五專前三年)	267	100.0	13.9	53.6	32.6
大專校院	106	100.0	5.7	60.4	34.0
研究所以上	9	100.0	22.2	55.6	22.2
婚姻狀況					
未婚	313	100.0	19.8	48.6	31.6
有配偶或同居	646	100.0	15.0	53.3	31.7
離婚或分居	92	100.0	27.2	40.2	32.6
喪偶	250	100.0	21.2	38.8	40.0
福利身分別					
一般民眾	966	100.0	16.6	49.0	34.5
低收入戶	63	100.0	25.4	39.7	34.9
中低收入戶	31	100.0	16.1	45.2	38.7
未達2.5倍生活費者	241	100.0	23.2	49.0	27.8
有無子女					
有子女	972	100.0	17.6	48.6	33.8
沒有子女	329	100.0	20.1	48.0	31.9
代答狀況					
代答比率高(60%以上)	359	100.0	19.5	42.1	38.4
代答比率低	942	100.0	17.7	50.8	31.4

必要陪伴者優惠之認知度、使用度及需要度

107年12月

單位：人；%

需要度						
合計			普通	合計		
	非常需要	需要			不需要	完全不需要
56.7	21.5	35.2	13.8	29.5	26.8	2.7
59.7	23.2	36.5	14.1	26.2	23.6	2.6
53.0	19.4	33.6	13.3	33.6	30.8	2.8
64.5	32.3	32.3	12.9	22.6	22.6	-
66.7	19.7	47.0	13.6	19.7	18.2	1.5
63.8	29.0	34.8	17.4	18.8	18.8	-
59.8	21.4	38.5	12.8	27.4	27.4	-
57.3	26.9	30.4	14.6	28.1	25.1	2.9
60.7	24.8	36.0	13.2	26.0	24.4	1.7
52.1	17.5	34.5	13.6	34.4	30.2	4.1
100.0	100.0	-	-	-	-	-
83.3	50.0	33.3	-	16.7	16.7	-
42.7	11.8	30.9	13.8	43.5	39.0	4.5
54.8	19.4	35.5	22.6	22.6	22.6	-
56.5	21.8	34.7	12.4	31.1	27.7	3.4
56.6	21.7	34.9	14.6	28.8	26.0	2.8
67.8	27.3	40.4	13.9	18.4	17.6	0.7
61.3	27.4	34.0	14.2	24.5	22.6	1.9
55.6	11.1	44.4	11.1	33.3	33.3	-
55.0	20.4	34.5	13.4	31.6	29.7	1.9
62.7	24.3	38.4	13.9	23.4	21.5	1.9
47.8	23.9	23.9	14.1	38.0	34.8	3.3
46.8	14.8	32.0	13.6	39.6	34.0	5.6
57.3	20.5	36.9	14.0	28.7	25.7	3.0
41.3	25.4	15.9	15.9	42.9	41.3	1.6
48.4	25.8	22.6	12.9	38.7	35.5	3.2
59.3	24.1	35.3	12.4	28.2	26.6	1.7
57.4	22.0	35.4	13.6	29.0	26.0	3.0
54.7	20.1	34.7	14.3	31.0	29.2	1.8
49.3	15.6	33.7	12.3	38.4	34.0	4.5
59.6	23.8	35.8	14.3	26.1	24.1	2.0

表13 對進入公、民營風景區、康樂場所或文教設施

中華民國

項目別	總計		認知度		
	樣本數(人)	百分比	不知道	知道且曾使用	知道但未使用
總計	1,301	100.0	18.2	48.4	33.4
障礙9大分類					
視覺障礙者	64	100.0	18.8	53.1	28.1
聽覺機能障礙者	123	100.0	25.2	52.0	22.8
肢體障礙者	427	100.0	16.2	55.5	28.3
智能障礙者	102	100.0	29.4	42.2	28.4
重要器官失去功能者	149	100.0	10.7	50.3	38.9
失智症者	65	100.0	15.4	36.9	47.7
慢性精神病患者	152	100.0	23.0	34.2	42.8
多重障礙者	151	100.0	15.2	43.7	41.1
其他	68	100.0	16.2	51.5	32.4
小計1	23	100.0	21.7	43.5	34.8
平衡機能障礙者	5	100.0	20.0	40.0	40.0
聲音或語言機能障礙者	13	100.0	30.8	46.2	23.1
顏面損傷者	5	100.0	-	40.0	60.0
小計2	16	100.0	12.5	43.8	43.8
植物人	5	100.0	-	40.0	60.0
自閉症者	11	100.0	18.2	45.5	36.4
小計3	29	100.0	13.8	62.1	24.1
頑性(難治型)癲癇症者	5	100.0	-	100.0	-
因罕見疾病而致身心功能障礙者	4	100.0	-	100.0	-
其他障礙者	5	100.0	-	80.0	20.0
新制類別無法對應舊制類別者	15	100.0	26.7	33.3	40.0
障礙4大分類					
非認知障礙	786	100.0	16.9	53.4	29.6
認知障礙	183	100.0	23.0	40.4	36.6
慢性精神病患者	152	100.0	23.0	34.2	42.8
其他	180	100.0	15.0	46.7	38.3
障礙等級					
極重度	135	100.0	18.5	48.1	33.3
重度	205	100.0	15.6	45.9	38.5
中度	419	100.0	19.3	47.5	33.2
輕度	542	100.0	18.3	50.2	31.5
市鎮鄉					
宜蘭市	249	100.0	19.3	42.2	38.6
羅東鎮	177	100.0	16.9	61.6	21.5
蘇澳鎮	128	100.0	24.2	31.3	44.5
頭城鎮	92	100.0	27.2	40.2	32.6
礁溪鄉	113	100.0	2.7	49.6	47.8
壯圍鄉	80	100.0	20.0	32.5	47.5
員山鄉	103	100.0	30.1	32.0	37.9
冬山鄉	146	100.0	10.3	65.8	24.0
五結鄉	112	100.0	14.3	60.7	25.0
三星鄉	68	100.0	10.3	83.8	5.9
大同鄉	19	100.0	36.8	10.5	52.6
南澳鄉	14	100.0	57.1	7.1	35.7

必要陪伴者優惠之認知度、使用度及需要度(續)

107年12月

單位：人；%

需要度						
合計	需要		普通	合計	不需要	
	非常需要	需要			不需要	完全不需要
56.7	21.5	35.2	13.8	29.5	26.8	2.7
60.9	35.9	25.0	17.2	21.9	18.8	3.1
61.8	30.1	31.7	14.6	23.6	21.1	2.4
66.3	28.1	38.2	12.4	21.3	18.3	3.0
58.8	23.5	35.3	15.7	25.5	23.5	2.0
54.4	14.1	40.3	15.4	30.2	29.5	0.7
44.6	6.2	38.5	6.2	49.2	44.6	4.6
40.1	11.2	28.9	18.4	41.4	41.4	-
43.0	12.6	30.5	11.9	45.0	38.4	6.6
64.7	22.1	42.6	11.8	23.5	22.1	1.5
69.6	30.4	39.1	8.7	21.7	21.7	-
80.0	60.0	20.0	-	20.0	20.0	-
76.9	30.8	46.2	7.7	15.4	15.4	-
40.0	-	40.0	20.0	40.0	40.0	-
50.0	25.0	25.0	18.8	31.3	25.0	6.3
20.0	-	20.0	20.0	60.0	40.0	20.0
63.6	36.4	27.3	18.2	18.2	18.2	-
69.0	13.8	55.2	10.3	20.7	20.7	-
100.0	-	100.0	-	-	-	-
100.0	50.0	50.0	-	-	-	-
100.0	20.0	80.0	-	-	-	-
40.0	6.7	33.3	20.0	40.0	40.0	-
63.0	26.5	36.5	13.6	23.4	21.0	2.4
53.0	17.5	35.5	12.6	34.4	31.1	3.3
40.1	11.2	28.9	18.4	41.4	41.4	-
47.2	12.8	34.4	11.7	41.1	35.6	5.6
47.4	12.6	34.8	10.4	42.2	34.8	7.4
47.3	17.6	29.8	14.6	38.0	31.2	6.8
56.8	22.4	34.4	13.4	29.8	28.9	1.0
62.5	24.5	38.0	14.6	22.9	21.6	1.3
59.4	13.7	45.8	13.3	27.3	22.9	4.4
66.1	41.2	24.9	7.3	26.6	23.7	2.8
51.6	3.1	48.4	16.4	32.0	30.5	1.6
50.0	2.2	47.8	19.6	30.4	30.4	-
47.8	-	47.8	14.2	38.1	38.1	-
47.5	6.3	41.3	17.5	35.0	31.3	3.8
38.8	13.6	25.2	20.4	40.8	35.0	5.8
61.6	44.5	17.1	14.4	24.0	22.6	1.4
65.2	20.5	44.6	13.4	21.4	19.6	1.8
92.6	88.2	4.4	1.5	5.9	2.9	2.9
10.5	-	10.5	21.1	68.4	68.4	-
7.1	-	7.1	14.3	78.6	64.3	14.3

表14 對居家服務之認

中華民國

項目別	總計		認知度		
	樣本數(人)	百分比	不知道	知道且曾使用	知道但未使用
總計	1,301	100.0	45.7	8.1	46.1
性別					
男	724	100.0	47.5	7.2	45.3
女	577	100.0	43.5	9.4	47.1
年齡					
未滿15歲	31	100.0	71.0	3.2	25.8
15~未滿25歲	66	100.0	50.0	4.5	45.5
25~未滿35歲	69	100.0	52.2	5.8	42.0
35~未滿45歲	117	100.0	49.6	0.9	49.6
45~未滿55歲	171	100.0	44.4	4.7	50.9
55~未滿65歲	242	100.0	45.9	7.4	46.7
65歲以上	605	100.0	42.8	11.7	45.5
教育程度					
未上幼稚園之學齡前兒童	1	100.0	-	-	100.0
上幼稚園之學齡前兒童	6	100.0	50.0	-	50.0
不識字(六歲以上)	246	100.0	41.5	14.6	43.9
自修(識字)(六歲以上)	31	100.0	45.2	12.9	41.9
國小	354	100.0	48.3	8.2	43.5
國(初)中	281	100.0	53.0	6.0	40.9
高中、高職(含五專前三年)	267	100.0	42.3	4.1	53.6
大專校院	106	100.0	38.7	7.5	53.8
研究所以上	9	100.0	22.2	11.1	66.7
婚姻狀況					
未婚	313	100.0	49.8	6.7	43.5
有配偶或同居	646	100.0	44.9	7.4	47.7
離婚或分居	92	100.0	53.3	2.2	44.6
喪偶	250	100.0	40.0	14.0	46.0
福利身分別					
一般民眾	966	100.0	44.1	8.7	47.2
低收入戶	63	100.0	44.4	7.9	47.6
中低收入戶	31	100.0	45.2	12.9	41.9
未達2.5倍生活費者	241	100.0	52.7	5.4	41.9
有無子女					
有子女	972	100.0	44.3	8.6	47.0
沒有子女	329	100.0	49.8	6.7	43.5
代答狀況					
代答比率高(60%以上)	359	100.0	44.3	11.1	44.6
代答比率低	942	100.0	46.3	7.0	46.7

知度、使用度及需要度

107年12月

單位：人；%

需要度						
合計	需要		普通	合計	不需要	
	非常需要	需要			不需要	完全不需要
22.4	7.5	14.9	10.9	66.7	57.8	8.9
21.1	5.7	15.5	10.9	68.0	57.9	10.1
23.9	9.7	14.2	10.9	65.2	57.7	7.5
9.7	-	9.7	-	90.3	74.2	16.1
9.1	1.5	7.6	7.6	83.3	74.2	9.1
5.8	2.9	2.9	4.3	89.9	78.3	11.6
11.1	2.6	8.5	12.0	76.9	65.0	12.0
17.0	4.1	12.9	12.9	70.2	60.2	9.9
19.0	6.6	12.4	12.4	68.6	61.6	7.0
31.4	11.2	20.2	11.2	57.4	49.3	8.1
100.0	-	100.0	-	-	-	-
-	-	-	-	100.0	100.0	-
34.6	12.6	22.0	15.0	50.4	45.5	4.9
48.4	12.9	35.5	3.2	48.4	48.4	-
24.9	8.8	16.1	8.5	66.7	58.2	8.5
17.1	4.6	12.5	12.8	70.1	58.4	11.7
13.1	3.7	9.4	11.2	75.7	65.5	10.1
16.0	6.6	9.4	6.6	77.4	64.2	13.2
22.2	11.1	11.1	11.1	66.7	66.7	-
16.3	3.8	12.5	8.0	75.7	67.1	8.6
22.3	7.1	15.2	11.5	66.3	57.0	9.3
22.8	5.4	17.4	10.9	66.3	56.5	9.8
30.0	13.6	16.4	13.2	56.8	48.8	8.0
22.9	8.0	14.9	11.1	66.0	56.6	9.4
28.6	12.7	15.9	11.1	60.3	55.6	4.8
25.8	3.2	22.6	16.1	58.1	54.8	3.2
18.3	4.6	13.7	9.5	72.2	63.5	8.7
24.4	8.7	15.6	11.7	63.9	54.7	9.2
16.4	3.6	12.8	8.5	75.1	66.9	8.2
23.4	7.2	16.2	11.4	65.2	58.5	6.7
22.0	7.5	14.4	10.7	67.3	57.5	9.8

表14 對居家服務之認

中華民國

項目別	總計		認知度		
	樣本數(人)	百分比	不知道	知道且曾使用	知道但未使用
總計	1,301	100.0	45.7	8.1	46.1
障礙9大分類					
視覺障礙者	64	100.0	46.9	10.9	42.2
聽覺機能障礙者	123	100.0	53.7	5.7	40.7
肢體障礙者	427	100.0	41.7	8.0	50.4
智能障礙者	102	100.0	59.8	2.9	37.3
重要器官失去功能者	149	100.0	47.7	8.1	44.3
失智症者	65	100.0	43.1	16.9	40.0
慢性精神病患者	152	100.0	52.0	2.6	45.4
多重障礙者	151	100.0	33.1	14.6	52.3
其他	68	100.0	47.1	8.8	44.1
小計1	23	100.0	43.5	17.4	39.1
平衡機能障礙者	5	100.0	-	40.0	60.0
聲音或語言機能障礙者	13	100.0	53.8	7.7	38.5
顏面損傷者	5	100.0	60.0	20.0	20.0
小計2	16	100.0	56.3	12.5	31.3
植物人	5	100.0	20.0	40.0	40.0
自閉症者	11	100.0	72.7	-	27.3
小計3	29	100.0	44.8	-	55.2
頑性(難治型)癲癇症者	5	100.0	-	-	100.0
因罕見疾病而致身心功能障礙者	4	100.0	50.0	-	50.0
其他障礙者	5	100.0	40.0	-	60.0
新制類別無法對應舊制類別者	15	100.0	60.0	-	40.0
障礙4大分類					
非認知障礙	786	100.0	45.2	8.1	46.7
認知障礙	183	100.0	53.6	8.7	37.7
慢性精神病患者	152	100.0	52.0	2.6	45.4
其他	180	100.0	35.0	12.2	52.8
障礙等級					
極重度	135	100.0	37.0	17.0	45.9
重度	205	100.0	33.2	10.7	56.1
中度	419	100.0	46.3	9.1	44.6
輕度	542	100.0	52.2	4.2	43.5
市鎮鄉					
宜蘭市	249	100.0	39.0	10.4	50.6
羅東鎮	177	100.0	41.8	9.0	49.2
蘇澳鎮	128	100.0	64.8	7.8	27.3
頭城鎮	92	100.0	39.1	3.3	57.6
礁溪鄉	113	100.0	42.5	0.9	56.6
壯圍鄉	80	100.0	62.5	10.0	27.5
員山鄉	103	100.0	40.8	12.6	46.6
冬山鄉	146	100.0	46.6	8.2	45.2
五結鄉	112	100.0	59.8	3.6	36.6
三星鄉	68	100.0	27.9	13.2	58.8
大同鄉	19	100.0	31.6	10.5	57.9
南澳鄉	14	100.0	35.7	14.3	50.0

知度、使用度及需要度(續)

107年12月

單位：人；%

		需要度					
合計	需要		普通	合計	不需要		
	非常需要	需要			不需要	完全不需要	
22.4	7.5	14.9	10.9	66.7	57.8	8.9	
29.7	15.6	14.1	14.1	56.3	35.9	20.3	
21.1	8.1	13.0	10.6	68.3	50.4	17.9	
21.5	7.5	14.1	8.9	69.6	59.5	10.1	
15.7	3.9	11.8	7.8	76.5	69.6	6.9	
24.2	6.7	17.4	16.1	59.7	57.0	2.7	
29.2	7.7	21.5	12.3	58.5	53.8	4.6	
17.1	3.3	13.8	9.2	73.7	69.1	4.6	
29.1	9.3	19.9	15.2	55.6	50.3	5.3	
19.1	10.3	8.8	7.4	73.5	60.3	13.2	
39.1	21.7	17.4	17.4	43.5	34.8	8.7	
60.0	40.0	20.0	20.0	20.0	-	20.0	
30.8	15.4	15.4	7.7	61.5	53.8	7.7	
40.0	20.0	20.0	40.0	20.0	20.0	-	
6.3	6.3	-	6.3	87.5	68.8	18.8	
20.0	20.0	-	20.0	60.0	40.0	20.0	
-	-	-	-	100.0	81.8	18.2	
10.3	3.4	6.9	-	89.7	75.9	13.8	
-	-	-	-	100.0	80.0	20.0	
50.0	25.0	25.0	-	50.0	25.0	25.0	
-	-	-	-	100.0	80.0	20.0	
6.7	-	6.7	-	93.3	86.7	6.7	
23.2	8.5	14.6	11.2	65.6	55.0	10.7	
19.7	5.5	14.2	9.3	71.0	63.9	7.1	
17.1	3.3	13.8	9.2	73.7	69.1	4.6	
26.1	8.3	17.8	12.8	61.1	54.4	6.7	
32.6	11.1	21.5	11.1	56.3	51.1	5.2	
30.7	11.7	19.0	11.7	57.6	49.3	8.3	
25.3	8.6	16.7	12.2	62.5	56.6	6.0	
14.4	4.1	10.3	9.6	76.0	63.7	12.4	
17.3	6.4	10.8	14.5	68.3	55.0	13.3	
24.3	6.8	17.5	5.6	70.1	62.7	7.3	
25.8	7.8	18.0	7.0	67.2	65.6	1.6	
6.5	-	6.5	18.5	75.0	75.0	-	
6.2	0.9	5.3	38.9	54.9	54.9	-	
32.5	7.5	25.0	5.0	62.5	61.3	1.3	
17.5	8.7	8.7	3.9	78.6	53.4	25.2	
34.9	11.0	24.0	2.7	62.3	51.4	11.0	
33.9	5.4	28.6	1.8	64.3	54.5	9.8	
32.4	29.4	2.9	2.9	64.7	45.6	19.1	
5.3	-	5.3	31.6	63.2	63.2	-	
21.4	7.1	14.3	28.6	50.0	42.9	7.1	

表15 對生活重建之認

中華民國

項目別	總計		認知度		
	樣本數(人)	百分比	不知道	知道且曾使用	知道但未使用
總計	1,301	100.0	86.2	0.8	13.0
性別					
男	724	100.0	86.0	1.4	12.6
女	577	100.0	86.3	0.2	13.5
年齡					
未滿15歲	31	100.0	83.9	-	16.1
15~未滿25歲	66	100.0	87.9	1.5	10.6
25~未滿35歲	69	100.0	82.6	-	17.4
35~未滿45歲	117	100.0	83.8	1.7	14.5
45~未滿55歲	171	100.0	85.4	0.6	14.0
55~未滿65歲	242	100.0	88.0	0.4	11.6
65歲以上	605	100.0	86.4	1.0	12.6
教育程度					
未上幼稚園之學齡前兒童	1	100.0	-	-	100.0
上幼稚園之學齡前兒童	6	100.0	83.3	-	16.7
不識字(六歲以上)	246	100.0	91.1	0.4	8.5
自修(識字)(六歲以上)	31	100.0	87.1	-	12.9
國小	354	100.0	85.3	0.8	13.8
國(初)中	281	100.0	87.5	1.1	11.4
高中、高職(含五專前三年)	267	100.0	85.4	0.7	13.9
大專校院	106	100.0	78.3	0.9	20.8
研究所以上	9	100.0	66.7	11.1	22.2
婚姻狀況					
未婚	313	100.0	83.7	1.0	15.3
有配偶或同居	646	100.0	86.8	1.1	12.1
離婚或分居	92	100.0	84.8	-	15.2
喪偶	250	100.0	88.0	0.4	11.6
福利身分別					
一般民眾	966	100.0	85.7	0.8	13.5
低收入戶	63	100.0	85.7	-	14.3
中低收入戶	31	100.0	90.3	-	9.7
未達2.5倍生活費者	241	100.0	87.6	1.2	11.2
有無子女					
有子女	972	100.0	87.1	0.7	12.1
沒有子女	329	100.0	83.3	1.2	15.5
代答狀況					
代答比率高(60%以上)	359	100.0	88.9	0.6	10.6
代答比率低	942	100.0	85.1	1.0	13.9

知度、使用度及需要度

107年12月

單位：人；%

需要度						
合計	需要		普通	合計	不需要	
	非常需要	需要			不需要	完全不需要
2.8	1.0	1.8	3.4	93.8	74.5	19.3
3.0	0.8	2.2	4.0	93.0	71.7	21.3
2.6	1.2	1.4	2.6	94.8	78.0	16.8
3.2	-	3.2	-	96.8	77.4	19.4
4.5	3.0	1.5	4.5	90.9	78.8	12.1
2.9	-	2.9	7.2	89.9	76.8	13.0
3.4	0.9	2.6	7.7	88.9	71.8	17.1
4.1	1.8	2.3	2.3	93.6	73.1	20.5
0.8	-	0.8	5.4	93.8	76.9	16.9
3.0	1.2	1.8	1.7	95.4	73.6	21.8
-	-	-	-	100.0	-	100.0
-	-	-	-	100.0	100.0	-
2.8	2.0	0.8	2.0	95.1	76.0	19.1
3.2	-	3.2	3.2	93.5	51.6	41.9
2.8	1.1	1.7	2.3	94.9	77.1	17.8
2.8	-	2.8	4.3	92.9	70.1	22.8
1.9	0.7	1.1	4.9	93.3	75.7	17.6
5.7	1.9	3.8	3.8	90.6	75.5	15.1
-	-	-	11.1	88.9	88.9	-
4.5	1.3	3.2	5.8	89.8	75.4	14.4
2.2	0.5	1.7	3.1	94.7	74.6	20.1
4.3	4.3	-	1.1	94.6	71.7	22.8
2.0	0.8	1.2	2.0	96.0	74.0	22.0
2.6	0.9	1.7	2.9	94.5	74.1	20.4
3.2	3.2	-	6.3	90.5	79.4	11.1
3.2	-	3.2	6.5	90.3	77.4	12.9
3.7	0.8	2.9	4.1	92.1	74.3	17.8
2.2	0.9	1.2	2.5	95.4	74.5	20.9
4.9	1.2	3.6	6.1	89.1	74.5	14.6
3.9	0.8	3.1	3.1	93.0	76.0	17.0
2.4	1.1	1.4	3.5	94.1	73.9	20.2

表15 對生活重建之認

中華民國

項目別	總計		認知度		
	樣本數(人)	百分比	不知道	知道且曾使用	知道但未使用
總計	1,301	100.0	86.2	0.8	13.0
障礙9大分類					
視覺障礙者	64	100.0	92.2	3.1	4.7
聽覺機能障礙者	123	100.0	89.4	0.8	9.8
肢體障礙者	427	100.0	78.7	1.4	19.9
智能障礙者	102	100.0	85.3	-	14.7
重要器官失去功能者	149	100.0	91.3	-	8.7
失智症者	65	100.0	93.8	1.5	4.6
慢性精神病患者	152	100.0	89.5	-	10.5
多重障礙者	151	100.0	89.4	0.7	9.9
其他	68	100.0	89.7	-	10.3
小計1	23	100.0	91.3	-	8.7
平衡機能障礙者	5	100.0	100.0	-	-
聲音或語言機能障礙者	13	100.0	84.6	-	15.4
顏面損傷者	5	100.0	100.0	-	-
小計2	16	100.0	87.5	-	12.5
植物人	5	100.0	100.0	-	-
自閉症者	11	100.0	81.8	-	18.2
小計3	29	100.0	89.7	-	10.3
頑性(難治型)癲癇症者	5	100.0	100.0	-	-
因罕見疾病而致身心功能障礙者	4	100.0	100.0	-	-
其他障礙者	5	100.0	60.0	-	40.0
新制類別無法對應舊制類別者	15	100.0	93.3	-	6.7
障礙4大分類					
非認知障礙	786	100.0	84.2	1.1	14.6
認知障礙	183	100.0	88.5	0.5	10.9
慢性精神病患者	152	100.0	89.5	-	10.5
其他	180	100.0	89.4	0.6	10.0
障礙等級					
極重度	135	100.0	85.2	-	14.8
重度	205	100.0	84.9	1.0	14.1
中度	419	100.0	85.0	1.9	13.1
輕度	542	100.0	87.8	0.2	12.0
市鎮鄉					
宜蘭市	249	100.0	85.9	1.2	12.9
羅東鎮	177	100.0	81.4	0.6	18.1
蘇澳鎮	128	100.0	89.8	-	10.2
頭城鎮	92	100.0	89.1	1.1	9.8
礁溪鄉	113	100.0	90.3	2.7	7.1
壯圍鄉	80	100.0	98.8	-	1.3
員山鄉	103	100.0	86.4	1.0	12.6
冬山鄉	146	100.0	92.5	-	7.5
五結鄉	112	100.0	93.8	-	6.3
三星鄉	68	100.0	38.2	2.9	58.8
大同鄉	19	100.0	84.2	-	15.8
南澳鄉	14	100.0	100.0	-	-

知度、使用度及需要度(續)

107年12月

單位：人；%

		需要度					
合計	需要		普通	合計	不需要		
	非常需要	需要			不需要	完全不需要	
2.8	1.0	1.8	3.4	93.8	74.5	19.3	
1.6	1.6	-	4.7	93.8	54.7	39.1	
1.6	-	1.6	1.6	96.7	60.2	36.6	
2.1	1.6	0.5	3.5	94.4	74.9	19.4	
6.9	1.0	5.9	3.9	89.2	77.5	11.8	
2.0	-	2.0	2.7	95.3	83.2	12.1	
3.1	-	3.1	3.1	93.8	80.0	13.8	
4.6	1.3	3.3	5.9	89.5	80.9	8.6	
2.6	1.3	1.3	2.6	94.7	74.2	20.5	
2.9	-	2.9	1.5	95.6	73.5	22.1	
4.3	-	4.3	-	95.7	60.9	34.8	
-	-	-	-	100.0	20.0	80.0	
7.7	-	7.7	-	92.3	61.5	30.8	
-	-	-	-	100.0	100.0	-	
-	-	-	-	100.0	81.3	18.8	
-	-	-	-	100.0	60.0	40.0	
-	-	-	-	100.0	90.9	9.1	
3.4	-	3.4	3.4	93.1	79.3	13.8	
-	-	-	-	100.0	80.0	20.0	
-	-	-	-	100.0	75.0	25.0	
20.0	-	20.0	20.0	60.0	40.0	20.0	
-	-	-	-	100.0	93.3	6.7	
2.0	1.0	1.0	3.1	94.9	72.1	22.8	
4.9	0.5	4.4	3.3	91.8	78.7	13.1	
4.6	1.3	3.3	5.9	89.5	80.9	8.6	
2.8	1.1	1.7	2.8	94.4	75.0	19.4	
1.5	0.7	0.7	3.7	94.8	71.9	23.0	
4.4	2.0	2.4	2.4	93.2	69.8	23.4	
4.5	1.4	3.1	4.3	91.2	75.9	15.3	
1.3	0.4	0.9	3.0	95.8	75.8	19.9	
3.6	-	3.6	4.0	92.4	70.3	22.1	
2.8	0.6	2.3	1.1	96.0	80.2	15.8	
0.8	-	0.8	2.3	96.9	95.3	1.6	
1.1	-	1.1	8.7	90.2	90.2	-	
-	-	-	11.5	88.5	88.5	-	
2.5	-	2.5	1.3	96.3	88.8	7.5	
2.9	1.0	1.9	2.9	94.2	61.2	33.0	
1.4	-	1.4	-	98.6	42.5	56.2	
0.9	-	0.9	0.9	98.2	73.2	25.0	
19.1	16.2	2.9	1.5	79.4	58.8	20.6	
-	-	-	10.5	89.5	89.5	-	
-	-	-	-	100.0	85.7	14.3	

表16 對心理重建暨情緒支持服務之

中華民國

項目別	總計		認知度		
	樣本數(人)	百分比	不知道	知道且曾使用	知道但未使用
總計	1,301	100.0	87.5	1.0	11.5
性別					
男	724	100.0	87.6	1.4	11.0
女	577	100.0	87.5	0.5	12.0
年齡					
未滿15歲	31	100.0	80.6	-	19.4
15~未滿25歲	66	100.0	87.9	3.0	9.1
25~未滿35歲	69	100.0	82.6	-	17.4
35~未滿45歲	117	100.0	85.5	1.7	12.8
45~未滿55歲	171	100.0	86.0	2.3	11.7
55~未滿65歲	242	100.0	89.7	-	10.3
65歲以上	605	100.0	88.4	0.8	10.7
教育程度					
未上幼稚園之學齡前兒童	1	100.0	-	-	100.0
上幼稚園之學齡前兒童	6	100.0	83.3	-	16.7
不識字(六歲以上)	246	100.0	91.5	0.4	8.1
自修(識字)(六歲以上)	31	100.0	90.3	-	9.7
國小	354	100.0	87.0	0.8	12.1
國(初)中	281	100.0	89.0	0.7	10.3
高中、高職(含五專前三年)	267	100.0	86.5	1.5	12.0
大專校院	106	100.0	80.2	1.9	17.9
研究所以上	9	100.0	77.8	11.1	11.1
婚姻狀況					
未婚	313	100.0	83.7	1.3	15.0
有配偶或同居	646	100.0	89.0	0.9	10.1
離婚或分居	92	100.0	85.9	2.2	12.0
喪偶	250	100.0	89.2	0.4	10.4
福利身分別					
一般民眾	966	100.0	87.3	0.9	11.8
低收入戶	63	100.0	84.1	-	15.9
中低收入戶	31	100.0	93.5	-	6.5
未達2.5倍生活費者	241	100.0	88.8	1.7	9.5
有無子女					
有子女	972	100.0	89.0	0.8	10.2
沒有子女	329	100.0	83.3	1.5	15.2
代答狀況					
代答比率高(60%以上)	359	100.0	90.5	0.8	8.6
代答比率低	942	100.0	86.4	1.1	12.5

認知度、使用度及需要度

107年12月

單位：人；%

需要度						
合計	需要		普通	合計	不需要	
	非常需要	需要			不需要	完全不需要
0.6	0.5	0.2	0.4	99.0	90.5	8.5
0.7	0.6	0.1	0.3	99.0	90.1	9.0
0.5	0.3	0.2	0.5	99.0	91.2	7.8
3.2	3.2	-	-	96.8	93.5	3.2
4.5	3.0	1.5	4.5	90.9	81.8	9.1
-	-	-	-	100.0	95.7	4.3
-	-	-	-	100.0	94.9	5.1
0.6	0.6	-	-	99.4	94.2	5.3
0.4	0.4	-	0.4	99.2	93.0	6.2
0.3	0.2	0.2	0.2	99.5	87.9	11.6
-	-	-	-	100.0	100.0	-
-	-	-	-	100.0	100.0	-
0.4	0.4	-	0.4	99.2	89.4	9.8
-	-	-	-	100.0	90.3	9.7
0.8	0.6	0.3	-	99.2	90.7	8.5
0.4	0.4	-	-	99.6	90.7	8.9
1.1	0.7	0.4	1.5	97.4	89.9	7.5
-	-	-	-	100.0	92.5	7.5
-	-	-	-	100.0	100.0	-
1.3	1.0	0.3	1.0	97.8	91.4	6.4
0.5	0.3	0.2	0.2	99.4	90.2	9.1
1.1	1.1	-	-	98.9	93.5	5.4
-	-	-	0.4	99.6	89.2	10.4
0.7	0.5	0.2	0.2	99.1	89.3	9.7
-	-	-	1.6	98.4	95.2	3.2
-	-	-	-	100.0	96.8	3.2
0.4	0.4	-	0.8	98.8	93.4	5.4
0.4	0.3	0.1	0.2	99.4	90.2	9.2
1.2	0.9	0.3	0.9	97.9	91.5	6.4
1.4	0.8	0.6	0.6	98.1	90.5	7.5
0.3	0.3	-	0.3	99.4	90.6	8.8

表16 對心理重建暨情緒支持服務之

中華民國

項目別	總計		認知度		
	樣本數(人)	百分比	不知道	知道且曾使用	知道但未使用
總計	1,301	100.0	87.5	1.0	11.5
障礙9大分類					
視覺障礙者	64	100.0	90.6	3.1	6.3
聽覺機能障礙者	123	100.0	90.2	0.8	8.9
肢體障礙者	427	100.0	81.5	0.9	17.6
智能障礙者	102	100.0	87.3	-	12.7
重要器官失去功能者	149	100.0	93.3	-	6.7
失智症者	65	100.0	93.8	1.5	4.6
慢性精神病患者	152	100.0	87.5	2.0	10.5
多重障礙者	151	100.0	91.4	0.7	7.9
其他	68	100.0	91.2	1.5	7.4
小計1	23	100.0	91.3	-	8.7
平衡機能障礙者	5	100.0	100.0	-	-
聲音或語言機能障礙者	13	100.0	84.6	-	15.4
顏面損傷者	5	100.0	100.0	-	-
小計2	16	100.0	93.8	-	6.3
植物人	5	100.0	100.0	-	-
自閉症者	11	100.0	90.9	-	9.1
小計3	29	100.0	89.7	3.4	6.9
頑性(難治型)癲癇症者	5	100.0	100.0	-	-
因罕見疾病而致身心功能障礙者	4	100.0	100.0	-	-
其他障礙者	5	100.0	80.0	-	20.0
新制類別無法對應舊制類別者	15	100.0	86.7	6.7	6.7
障礙4大分類					
非認知障礙	786	100.0	86.1	0.9	13.0
認知障礙	183	100.0	90.2	0.5	9.3
慢性精神病患者	152	100.0	87.5	2.0	10.5
其他	180	100.0	91.1	1.1	7.8
障礙等級					
極重度	135	100.0	87.4	-	12.6
重度	205	100.0	87.8	1.0	11.2
中度	419	100.0	86.6	1.9	11.5
輕度	542	100.0	88.2	0.6	11.3
市鎮鄉					
宜蘭市	249	100.0	89.6	0.8	9.6
羅東鎮	177	100.0	83.1	-	16.9
蘇澳鎮	128	100.0	93.8	-	6.3
頭城鎮	92	100.0	93.5	1.1	5.4
礁溪鄉	113	100.0	92.0	2.7	5.3
壯圍鄉	80	100.0	100.0	-	-
員山鄉	103	100.0	76.7	4.9	18.4
冬山鄉	146	100.0	93.2	-	6.8
五結鄉	112	100.0	92.9	-	7.1
三星鄉	68	100.0	41.2	2.9	55.9
大同鄉	19	100.0	94.7	-	5.3
南澳鄉	14	100.0	100.0	-	-

認知度、使用度及需要度(續)

107年12月

單位：人；%

		需要度					
合計	需要		普通	合計	不需要		
	非常需要	需要			不需要	完全不需要	
0.6	0.5	0.2	0.4	99.0	90.5	8.5	
3.1	3.1	-	-	96.9	57.8	39.1	
-	-	-	1.6	98.4	61.8	36.6	
-	-	-	0.2	99.8	97.7	2.1	
-	-	-	-	100.0	100.0	-	
-	-	-	-	100.0	100.0	-	
-	-	-	-	100.0	100.0	-	
-	-	-	-	100.0	100.0	-	
2.6	2.0	0.7	-	97.4	83.4	13.9	
2.9	1.5	1.5	2.9	94.1	79.4	14.7	
4.3	4.3	-	-	95.7	69.6	26.1	
-	-	-	-	100.0	20.0	80.0	
7.7	7.7	-	-	92.3	76.9	15.4	
-	-	-	-	100.0	100.0	-	
-	-	-	-	100.0	100.0	-	
-	-	-	-	100.0	100.0	-	
-	-	-	-	100.0	100.0	-	
3.4	-	3.4	6.9	89.7	75.9	13.8	
-	-	-	-	100.0	80.0	20.0	
-	-	-	-	100.0	75.0	25.0	
-	-	-	20.0	80.0	60.0	20.0	
6.7	-	6.7	6.7	86.7	80.0	6.7	
0.4	0.4	-	0.4	99.2	88.4	10.8	
-	-	-	-	100.0	100.0	-	
-	-	-	-	100.0	100.0	-	
2.8	1.7	1.1	1.1	96.1	82.2	13.9	
0.7	0.7	-	0.7	98.5	88.9	9.6	
1.0	0.5	0.5	-	99.0	85.4	13.7	
0.5	0.5	-	0.7	98.8	92.6	6.2	
0.6	0.4	0.2	0.2	99.3	91.3	7.9	
0.8	0.8	-	0.8	98.4	83.5	14.9	
-	-	-	0.6	99.4	91.0	8.5	
-	-	-	-	100.0	100.0	-	
-	-	-	-	100.0	100.0	-	
-	-	-	1.8	98.2	98.2	-	
-	-	-	-	100.0	97.5	2.5	
3.9	1.9	1.9	-	96.1	85.4	10.7	
-	-	-	-	100.0	80.8	19.2	
-	-	-	-	100.0	89.3	10.7	
2.9	2.9	-	-	97.1	91.2	5.9	
-	-	-	-	100.0	100.0	-	
-	-	-	-	100.0	92.9	7.1	

表17 對社區居住之認知

中華民國

項目別	總計		認知度		
	樣本數(人)	百分比	不知道	知道且曾使用	知道但未使用
總計	1,301	100.0	89.8	0.4	9.8
性別					
男	724	100.0	89.8	0.6	9.7
女	577	100.0	89.8	0.2	10.1
年齡					
未滿15歲	31	100.0	90.3	-	9.7
15~未滿25歲	66	100.0	90.9	1.5	7.6
25~未滿35歲	69	100.0	85.5	-	14.5
35~未滿45歲	117	100.0	93.2	-	6.8
45~未滿55歲	171	100.0	89.5	-	10.5
55~未滿65歲	242	100.0	90.5	-	9.5
65歲以上	605	100.0	89.3	0.7	10.1
教育程度					
未上幼稚園之學齡前兒童	1	100.0	-	-	100.0
上幼稚園之學齡前兒童	6	100.0	83.3	-	16.7
不識字(六歲以上)	246	100.0	92.3	0.4	7.3
自修(識字)(六歲以上)	31	100.0	87.1	-	12.9
國小	354	100.0	89.3	0.6	10.2
國(初)中	281	100.0	91.8	0.4	7.8
高中、高職(含五專前三年)	267	100.0	89.1	0.4	10.5
大專校院	106	100.0	83.0	-	17.0
研究所以上	9	100.0	100.0	-	-
婚姻狀況					
未婚	313	100.0	88.8	0.3	10.9
有配偶或同居	646	100.0	90.1	0.5	9.4
離婚或分居	92	100.0	91.3	-	8.7
喪偶	250	100.0	89.6	0.4	10.0
福利身分別					
一般民眾	966	100.0	88.5	0.4	11.1
低收入戶	63	100.0	90.5	-	9.5
中低收入戶	31	100.0	96.8	-	3.2
未達2.5倍生活費者	241	100.0	93.8	0.4	5.8
有無子女					
有子女	972	100.0	89.9	0.4	9.7
沒有子女	329	100.0	89.4	0.3	10.3
代答狀況					
代答比率高(60%以上)	359	100.0	93.3	0.3	6.4
代答比率低	942	100.0	88.4	0.4	11.1

度、使用度及需要度

107年12月

單位：人；%

需要度						
合計	需要		普通	合計	不需要	
	非常需要	需要			不需要	完全不需要
2.2	0.9	1.3	1.8	96.0	75.2	20.8
1.9	0.8	1.1	2.5	95.6	72.8	22.8
2.6	1.0	1.6	0.9	96.5	78.2	18.4
6.5	-	6.5	-	93.5	71.0	22.6
3.0	1.5	1.5	1.5	95.5	80.3	15.2
-	-	-	1.4	98.6	82.6	15.9
1.7	0.9	0.9	1.7	96.6	79.5	17.1
1.8	1.8	-	1.8	96.5	75.4	21.1
1.2	-	1.2	3.3	95.5	76.9	18.6
2.8	1.2	1.7	1.3	95.9	72.4	23.5
100.0	-	100.0	-	-	-	-
-	-	-	-	100.0	100.0	-
2.4	1.6	0.8	1.6	95.9	76.0	19.9
9.7	-	9.7	-	90.3	38.7	51.6
2.0	1.1	0.8	1.4	96.6	77.1	19.5
2.1	0.4	1.8	2.8	95.0	71.2	23.8
1.5	0.4	1.1	1.5	97.0	77.5	19.5
1.9	1.9	-	1.9	96.2	79.2	17.0
-	-	-	-	100.0	100.0	-
2.6	1.0	1.6	1.9	95.5	79.6	16.0
2.2	0.6	1.5	1.7	96.1	74.5	21.7
4.3	4.3	-	1.1	94.6	72.8	21.7
1.2	0.4	0.8	2.0	96.8	72.4	24.4
2.4	0.9	1.4	1.4	96.2	73.9	22.3
3.2	3.2	-	3.2	93.7	82.5	11.1
-	-	-	3.2	96.8	80.6	16.1
1.7	0.4	1.2	2.5	95.9	77.6	18.3
2.2	0.9	1.2	1.6	96.2	73.8	22.4
2.4	0.9	1.5	2.1	95.4	79.3	16.1
2.2	0.6	1.7	1.9	95.8	77.4	18.4
2.2	1.1	1.2	1.7	96.1	74.3	21.8

表17 對社區居住之認知

中華民國

項目別	總計		認知度		
	樣本數(人)	百分比	不知道	知道且曾使用	知道但未使用
總計	1,301	100.0	89.8	0.4	9.8
障礙9大分類					
視覺障礙者	64	100.0	93.8	1.6	4.7
聽覺機能障礙者	123	100.0	89.4	0.8	9.8
肢體障礙者	427	100.0	83.8	0.2	15.9
智能障礙者	102	100.0	88.2	-	11.8
重要器官失去功能者	149	100.0	92.6	0.7	6.7
失智症者	65	100.0	98.5	-	1.5
慢性精神病患者	152	100.0	92.8	-	7.2
多重障礙者	151	100.0	93.4	0.7	6.0
其他	68	100.0	97.1	-	2.9
小計1	23	100.0	91.3	-	8.7
平衡機能障礙者	5	100.0	80.0	-	20.0
聲音或語言機能障礙者	13	100.0	92.3	-	7.7
顏面損傷者	5	100.0	100.0	-	-
小計2	16	100.0	100.0	-	-
植物人	5	100.0	100.0	-	-
自閉症者	11	100.0	100.0	-	-
小計3	29	100.0	100.0	-	-
頑性(難治型)癲癇症者	5	100.0	100.0	-	-
因罕見疾病而致身心功能障礙者	4	100.0	100.0	-	-
其他障礙者	5	100.0	100.0	-	-
新制類別無法對應舊制類別者	15	100.0	100.0	-	-
障礙4大分類					
非認知障礙	786	100.0	87.4	0.5	12.1
認知障礙	183	100.0	92.9	-	7.1
慢性精神病患者	152	100.0	92.8	-	7.2
其他	180	100.0	94.4	0.6	5.0
障礙等級					
極重度	135	100.0	88.1	-	11.9
重度	205	100.0	89.8	1.0	9.3
中度	419	100.0	90.5	0.5	9.1
輕度	542	100.0	89.7	0.2	10.1
市鎮鄉					
宜蘭市	249	100.0	88.4	-	11.6
羅東鎮	177	100.0	83.6	-	16.4
蘇澳鎮	128	100.0	97.7	-	2.3
頭城鎮	92	100.0	98.9	-	1.1
礁溪鄉	113	100.0	99.1	0.9	-
壯圍鄉	80	100.0	100.0	-	-
員山鄉	103	100.0	88.3	1.0	10.7
冬山鄉	146	100.0	92.5	0.7	6.8
五結鄉	112	100.0	94.6	-	5.4
三星鄉	68	100.0	39.7	2.9	57.4
大同鄉	19	100.0	100.0	-	-
南澳鄉	14	100.0	100.0	-	-

度、使用度及需要度(續)

107年12月

單位：人；%

		需要度					
合計	需要		普通	合計	不需要		
	非常需要	需要			不需要	完全不需要	
	2.2	0.9	1.3	1.8	96.0	75.2	20.8
	1.6	1.6	-	1.6	96.9	57.8	39.1
	0.8	-	0.8	0.8	98.4	61.0	37.4
	2.6	1.4	1.2	1.9	95.6	72.8	22.7
	4.9	1.0	3.9	2.9	92.2	78.4	13.7
	2.7	0.7	2.0	2.0	95.3	83.9	11.4
	-	-	-	3.1	96.9	83.1	13.8
	2.6	1.3	1.3	2.0	95.4	86.2	9.2
	2.0	0.7	1.3	1.3	96.7	75.5	21.2
	-	-	-	-	100.0	75.0	25.0
	-	-	-	-	100.0	65.2	34.8
	-	-	-	-	100.0	20.0	80.0
	-	-	-	-	100.0	69.2	30.8
	-	-	-	-	100.0	100.0	-
	-	-	-	-	100.0	68.8	31.3
	-	-	-	-	100.0	60.0	40.0
	-	-	-	-	100.0	72.7	27.3
	-	-	-	-	100.0	86.2	13.8
	-	-	-	-	100.0	80.0	20.0
	-	-	-	-	100.0	75.0	25.0
	-	-	-	-	100.0	80.0	20.0
	-	-	-	-	100.0	93.3	6.7
	2.2	1.0	1.1	1.7	96.2	71.6	24.6
	2.7	0.5	2.2	2.7	94.5	79.2	15.3
	2.6	1.3	1.3	2.0	95.4	86.2	9.2
	1.7	0.6	1.1	1.1	97.2	77.2	20.0
	2.2	0.7	1.5	1.5	96.3	73.3	23.0
	3.9	2.4	1.5	1.0	95.1	71.2	23.9
	2.4	1.2	1.2	2.1	95.5	78.0	17.4
	1.5	0.2	1.3	1.8	96.7	74.9	21.8
	3.2	-	3.2	2.4	94.4	71.1	23.3
	1.7	0.6	1.1	1.1	97.2	78.0	19.2
	0.8	-	0.8	-	99.2	97.7	1.6
	-	-	-	4.3	95.7	95.7	-
	-	-	-	3.5	96.5	95.6	0.9
	-	-	-	1.3	98.8	91.3	7.5
	2.9	-	2.9	3.9	93.2	59.2	34.0
	1.4	0.7	0.7	-	98.6	38.4	60.3
	-	-	-	0.9	99.1	72.3	26.8
	17.6	14.7	2.9	1.5	80.9	60.3	20.6
	-	-	-	-	100.0	100.0	-
	-	-	-	-	100.0	78.6	21.4

表18 對婚姻及生育輔導之認

中華民國

項目別	總計		認知度		
	樣本數(人)	百分比	不知道	知道且曾使用	知道但未使用
總計	1,301	100.0	94.9	0.2	4.8
性別					
男	724	100.0	94.9	0.3	4.8
女	577	100.0	95.0	0.2	4.9
年齡					
未滿15歲	31	100.0	96.8	-	3.2
15~未滿25歲	66	100.0	97.0	1.5	1.5
25~未滿35歲	69	100.0	88.4	1.4	10.1
35~未滿45歲	117	100.0	95.7	-	4.3
45~未滿55歲	171	100.0	92.4	0.6	7.0
55~未滿65歲	242	100.0	95.5	-	4.5
65歲以上	605	100.0	95.7	-	4.3
教育程度					
未上幼稚園之學齡前兒童	1	100.0	100.0	-	-
上幼稚園之學齡前兒童	6	100.0	100.0	-	-
不識字(六歲以上)	246	100.0	97.2	-	2.8
自修(識字)(六歲以上)	31	100.0	93.5	-	6.5
國小	354	100.0	96.0	-	4.0
國(初)中	281	100.0	94.0	0.4	5.7
高中、高職(含五專前三年)	267	100.0	93.3	0.7	6.0
大專校院	106	100.0	92.5	-	7.5
研究所以上	9	100.0	100.0	-	-
婚姻狀況					
未婚	313	100.0	93.0	0.3	6.7
有配偶或同居	646	100.0	95.7	0.3	4.0
離婚或分居	92	100.0	95.7	-	4.3
喪偶	250	100.0	95.2	-	4.8
福利身分別					
一般民眾	966	100.0	94.7	-	5.3
低收入戶	63	100.0	90.5	-	9.5
中低收入戶	31	100.0	100.0	-	-
未達2.5倍生活費者	241	100.0	96.3	1.2	2.5
有無子女					
有子女	972	100.0	95.7	-	4.3
沒有子女	329	100.0	92.7	0.9	6.4
代答狀況					
代答比率高(60%以上)	359	100.0	96.9	-	3.1
代答比率低	942	100.0	94.2	0.3	5.5

知度、使用度及需要度

107年12月

單位：人；%

需要度						
合計	需要		普通	合計	不需要	
	非常需要	需要			不需要	完全不需要
0.9	0.3	0.6	1.5	97.5	69.9	27.7
0.7	0.1	0.6	1.8	97.5	67.5	30.0
1.2	0.5	0.7	1.2	97.6	72.8	24.8
-	-	-	-	100.0	67.7	32.3
-	-	-	6.1	93.9	78.8	15.2
2.9	-	2.9	1.4	95.7	76.8	18.8
1.7	0.9	0.9	4.3	94.0	70.9	23.1
1.2	1.2	-	1.2	97.7	71.3	26.3
-	-	-	0.8	99.2	71.5	27.7
1.0	0.2	0.8	1.0	98.0	66.9	31.1
-	-	-	-	100.0	-	100.0
-	-	-	-	100.0	83.3	16.7
0.8	0.4	0.4	1.2	98.0	70.3	27.6
3.2	-	3.2	-	96.8	45.2	51.6
0.8	0.6	0.3	0.6	98.6	71.2	27.4
0.4	-	0.4	2.5	97.2	68.3	28.8
1.1	-	1.1	2.2	96.6	71.9	24.7
1.9	0.9	0.9	1.9	96.2	68.9	27.4
-	-	-	-	100.0	88.9	11.1
1.3	0.3	1.0	3.2	95.5	74.4	21.1
0.5	-	0.5	0.6	98.9	70.0	28.9
3.3	3.3	-	1.1	95.7	66.3	29.3
0.8	-	0.8	2.0	97.2	65.2	32.0
1.0	0.3	0.7	1.4	97.5	68.2	29.3
1.6	1.6	-	3.2	95.2	76.2	19.0
-	-	-	3.2	96.8	74.2	22.6
0.4	-	0.4	1.2	98.3	74.3	24.1
0.8	0.3	0.5	0.9	98.3	68.3	29.9
1.2	0.3	0.9	3.3	95.4	74.5	21.0
1.4	0.6	0.8	1.9	96.7	74.4	22.3
0.7	0.2	0.5	1.4	97.9	68.2	29.7

表18 對婚姻及生育輔導之認

中華民國

項目別	總計		認知度		
	樣本數(人)	百分比	不知道	知道且曾使用	知道但未使用
總計	1,301	100.0	94.9	0.2	4.8
障礙9大分類					
視覺障礙者	64	100.0	96.9	1.6	1.6
聽覺機能障礙者	123	100.0	91.9	0.8	7.3
肢體障礙者	427	100.0	93.2	0.2	6.6
智能障礙者	102	100.0	95.1	-	4.9
重要器官失去功能者	149	100.0	96.0	-	4.0
失智症者	65	100.0	100.0	-	-
慢性精神病患者	152	100.0	95.4	-	4.6
多重障礙者	151	100.0	96.0	-	4.0
其他	68	100.0	98.5	-	1.5
小計1	23	100.0	95.7	-	4.3
平衡機能障礙者	5	100.0	100.0	-	-
聲音或語言機能障礙者	13	100.0	92.3	-	7.7
顏面損傷者	5	100.0	100.0	-	-
小計2	16	100.0	100.0	-	-
植物人	5	100.0	100.0	-	-
自閉症者	11	100.0	100.0	-	-
小計3	29	100.0	100.0	-	-
頑性(難治型)癲癇症者	5	100.0	100.0	-	-
因罕見疾病而致身心功能障礙者	4	100.0	100.0	-	-
其他障礙者	5	100.0	100.0	-	-
新制類別無法對應舊制類別者	15	100.0	100.0	-	-
障礙4大分類					
非認知障礙	786	100.0	93.9	0.4	5.7
認知障礙	183	100.0	97.3	-	2.7
慢性精神病患者	152	100.0	95.4	-	4.6
其他	180	100.0	96.7	-	3.3
障礙等級					
極重度	135	100.0	92.6	-	7.4
重度	205	100.0	95.1	-	4.9
中度	419	100.0	95.5	0.5	4.1
輕度	542	100.0	95.0	0.2	4.8
市鎮鄉					
宜蘭市	249	100.0	93.2	0.4	6.4
羅東鎮	177	100.0	97.2	-	2.8
蘇澳鎮	128	100.0	98.4	-	1.6
頭城鎮	92	100.0	96.7	1.1	2.2
礁溪鄉	113	100.0	97.3	0.9	1.8
壯圍鄉	80	100.0	100.0	-	-
員山鄉	103	100.0	90.3	-	9.7
冬山鄉	146	100.0	93.8	-	6.2
五結鄉	112	100.0	92.9	-	7.1
三星鄉	68	100.0	86.8	-	13.2
大同鄉	19	100.0	100.0	-	-
南澳鄉	14	100.0	100.0	-	-

知度、使用度及需要度(續)

107年12月

單位：人；%

			需要度			
合計			普通	合計		
	非常需要	需要			不需要	完全不需要
0.9	0.3	0.6	1.5	97.5	69.9	27.7
1.6	-	1.6	-	98.4	51.6	46.9
-	-	-	0.8	99.2	57.7	41.5
0.5	-	0.5	0.7	98.8	64.4	34.4
2.9	1.0	2.0	2.9	94.1	75.5	18.6
1.3	-	1.3	2.7	96.0	78.5	17.4
-	-	-	3.1	96.9	81.5	15.4
1.3	1.3	-	3.3	95.4	82.9	12.5
1.3	0.7	0.7	1.3	97.4	70.9	26.5
-	-	-	-	100.0	73.5	26.5
-	-	-	-	100.0	60.9	39.1
-	-	-	-	100.0	20.0	80.0
-	-	-	-	100.0	61.5	38.5
-	-	-	-	100.0	100.0	-
-	-	-	-	100.0	68.8	31.3
-	-	-	-	100.0	60.0	40.0
-	-	-	-	100.0	72.7	27.3
-	-	-	-	100.0	86.2	13.8
-	-	-	-	100.0	80.0	20.0
-	-	-	-	100.0	75.0	25.0
-	-	-	-	100.0	80.0	20.0
-	-	-	-	100.0	93.3	6.7
0.6	-	0.6	1.0	98.3	64.9	33.5
1.6	0.5	1.1	2.7	95.6	77.0	18.6
1.3	1.3	-	3.3	95.4	82.9	12.5
1.1	0.6	0.6	1.1	97.8	73.3	24.4
3.0	0.7	2.2	3.0	94.1	66.7	27.4
1.0	1.0	-	1.0	98.0	67.3	30.7
0.7	0.2	0.5	2.1	97.1	70.9	26.3
0.6	-	0.6	0.9	98.5	70.8	27.7
1.6	-	1.6	1.6	96.8	73.5	23.3
0.6	-	0.6	-	99.4	58.2	41.2
-	-	-	-	100.0	96.9	3.1
1.1	-	1.1	4.3	94.6	90.2	4.3
-	-	-	4.4	95.6	94.7	0.9
-	-	-	-	100.0	91.3	8.8
1.0	-	1.0	5.8	93.2	54.4	38.8
-	-	-	-	100.0	38.4	61.6
-	-	-	0.9	99.1	72.3	26.8
7.4	5.9	1.5	-	92.6	19.1	73.5
-	-	-	-	100.0	100.0	-
-	-	-	-	100.0	78.6	21.4

表19 對家庭托顧之認知

中華民國

項目別	總計		認知度		
	樣本數(人)	百分比	不知道	知道且曾使用	知道但未使用
總計	1,301	100.0	84.6	1.5	14.0
性別					
男	724	100.0	84.0	1.2	14.8
女	577	100.0	85.3	1.7	13.0
年齡					
未滿15歲	31	100.0	87.1	-	12.9
15~未滿25歲	66	100.0	86.4	3.0	10.6
25~未滿35歲	69	100.0	81.2	-	18.8
35~未滿45歲	117	100.0	88.9	-	11.1
45~未滿55歲	171	100.0	86.0	0.6	13.5
55~未滿65歲	242	100.0	86.0	1.2	12.8
65歲以上	605	100.0	82.8	2.1	15.0
教育程度					
未上幼稚園之學齡前兒童	1	100.0	-	-	100.0
上幼稚園之學齡前兒童	6	100.0	83.3	-	16.7
不識字(六歲以上)	246	100.0	83.7	3.7	12.6
自修(識字)(六歲以上)	31	100.0	90.3	-	9.7
國小	354	100.0	82.5	1.7	15.8
國(初)中	281	100.0	87.9	0.4	11.7
高中、高職(含五專前三年)	267	100.0	84.6	1.1	14.2
大專校院	106	100.0	84.0	-	16.0
研究所以上	9	100.0	77.8	-	22.2
婚姻狀況					
未婚	313	100.0	85.9	1.0	13.1
有配偶或同居	646	100.0	84.2	1.2	14.6
離婚或分居	92	100.0	89.1	-	10.9
喪偶	250	100.0	82.0	3.2	14.8
福利身分別					
一般民眾	966	100.0	83.7	1.6	14.7
低收入戶	63	100.0	87.3	-	12.7
中低收入戶	31	100.0	90.3	-	9.7
未達2.5倍生活費者	241	100.0	86.3	1.7	12.0
有無子女					
有子女	972	100.0	84.1	1.5	14.4
沒有子女	329	100.0	86.0	1.2	12.8
代答狀況					
代答比率高(60%以上)	359	100.0	87.7	1.9	10.3
代答比率低	942	100.0	83.3	1.3	15.4

度、使用度及需要度

107年12月

單位：人；%

需要度						
合計	需要		普通	合計	不需要	
	非常需要	需要			不需要	完全不需要
3.4	1.2	2.2	3.2	93.4	71.0	22.4
2.8	1.0	1.8	3.5	93.8	69.9	23.9
4.2	1.6	2.6	2.9	92.9	72.4	20.5
12.9	-	12.9	-	87.1	67.7	19.4
1.5	-	1.5	1.5	97.0	78.8	18.2
-	-	-	1.4	98.6	78.3	20.3
2.6	0.9	1.7	3.4	94.0	76.9	17.1
0.6	0.6	-	2.9	96.5	72.5	24.0
2.5	0.4	2.1	4.1	93.4	74.8	18.6
4.8	2.1	2.6	3.5	91.7	66.4	25.3
100.0	-	100.0	-	-	-	-
-	-	-	-	100.0	100.0	-
6.1	3.3	2.8	5.7	88.2	66.7	21.5
12.9	-	12.9	-	87.1	35.5	51.6
3.1	1.4	1.7	2.3	94.6	73.7	20.9
1.4	0.4	1.1	3.9	94.7	69.4	25.3
2.6	0.4	2.2	2.6	94.8	74.2	20.6
1.9	0.9	0.9	1.9	96.2	75.5	20.8
-	-	-	-	100.0	100.0	-
3.5	0.3	3.2	2.6	93.9	75.1	18.8
2.2	0.8	1.4	2.9	94.9	73.2	21.7
3.3	3.3	-	2.2	94.6	69.6	25.0
6.4	2.8	3.6	5.2	88.4	60.8	27.6
3.9	1.4	2.5	3.1	93.0	69.0	23.9
1.6	1.6	-	1.6	96.8	84.1	12.7
3.2	-	3.2	6.5	90.3	77.4	12.9
1.7	0.4	1.2	3.7	94.6	74.7	19.9
3.4	1.5	1.9	3.4	93.2	69.5	23.7
3.3	0.3	3.0	2.7	93.9	75.4	18.5
3.9	1.1	2.8	3.6	92.5	71.9	20.6
3.2	1.3	1.9	3.1	93.7	70.7	23.0

表19 對家庭托顧之認知

中華民國

項目別	總計		認知度		
	樣本數(人)	百分比	不知道	知道且曾使用	知道但未使用
總計	1,301	100.0	84.6	1.5	14.0
障礙9大分類					
視覺障礙者	64	100.0	90.6	1.6	7.8
聽覺機能障礙者	123	100.0	81.3	2.4	16.3
肢體障礙者	427	100.0	78.5	1.9	19.7
智能障礙者	102	100.0	85.3	2.0	12.7
重要器官失去功能者	149	100.0	91.3	-	8.7
失智症者	65	100.0	89.2	3.1	7.7
慢性精神病患者	152	100.0	86.8	-	13.2
多重障礙者	151	100.0	86.1	2.0	11.9
其他	68	100.0	94.1	-	5.9
小計1	23	100.0	91.3	-	8.7
平衡機能障礙者	5	100.0	100.0	-	-
聲音或語言機能障礙者	13	100.0	84.6	-	15.4
顏面損傷者	5	100.0	100.0	-	-
小計2	16	100.0	93.8	-	6.3
植物人	5	100.0	100.0	-	-
自閉症者	11	100.0	90.9	-	9.1
小計3	29	100.0	96.6	-	3.4
頑性(難治型)癲癇症者	5	100.0	80.0	-	20.0
因罕見疾病而致身心功能障礙者	4	100.0	100.0	-	-
其他障礙者	5	100.0	100.0	-	-
新制類別無法對應舊制類別者	15	100.0	100.0	-	-
障礙4大分類					
非認知障礙	786	100.0	82.7	1.5	15.8
認知障礙	183	100.0	87.4	2.2	10.4
慢性精神病患者	152	100.0	86.8	-	13.2
其他	180	100.0	87.8	1.7	10.6
障礙等級					
極重度	135	100.0	83.0	2.2	14.8
重度	205	100.0	83.9	2.0	14.1
中度	419	100.0	83.5	1.9	14.6
輕度	542	100.0	86.0	0.7	13.3
市鎮鄉					
宜蘭市	249	100.0	89.6	0.8	9.6
羅東鎮	177	100.0	79.7	1.1	19.2
蘇澳鎮	128	100.0	95.3	-	4.7
頭城鎮	92	100.0	92.4	-	7.6
礁溪鄉	113	100.0	90.3	1.8	8.0
壯圍鄉	80	100.0	100.0	-	-
員山鄉	103	100.0	44.7	8.7	46.6
冬山鄉	146	100.0	92.5	-	7.5
五結鄉	112	100.0	92.9	-	7.1
三星鄉	68	100.0	47.1	5.9	47.1
大同鄉	19	100.0	94.7	-	5.3
南澳鄉	14	100.0	85.7	-	14.3

度、使用度及需要度(續)

107年12月

單位：人；%

		需要度					
合計	需要		普通	合計	不需要		
	非常需要	需要			不需要	完全不需要	
	3.4	1.2	2.2	3.2	93.4	71.0	22.4
3.1	3.1	-	3.1	93.8	51.6	42.2	
4.1	1.6	2.4	3.3	92.7	56.1	36.6	
4.2	1.4	2.8	2.6	93.2	70.0	23.2	
5.9	1.0	4.9	2.0	92.2	76.5	15.7	
1.3	-	1.3	4.0	94.6	78.5	16.1	
1.5	1.5	-	7.7	90.8	75.4	15.4	
2.0	1.3	0.7	3.9	94.1	84.2	9.9	
4.6	1.3	3.3	4.0	91.4	66.9	24.5	
-	-	-	-	100.0	73.5	26.5	
-	-	-	-	100.0	65.2	34.8	
-	-	-	-	100.0	20.0	80.0	
-	-	-	-	100.0	69.2	30.8	
-	-	-	-	100.0	100.0	-	
-	-	-	-	100.0	68.8	31.3	
-	-	-	-	100.0	60.0	40.0	
-	-	-	-	100.0	72.7	27.3	
-	-	-	-	100.0	82.8	17.2	
-	-	-	-	100.0	60.0	40.0	
-	-	-	-	100.0	75.0	25.0	
-	-	-	-	100.0	80.0	20.0	
-	-	-	-	100.0	93.3	6.7	
3.4	1.3	2.2	2.9	93.6	67.8	25.8	
3.8	1.1	2.7	3.8	92.3	75.4	16.9	
2.0	1.3	0.7	3.9	94.1	84.2	9.9	
3.9	1.1	2.8	3.3	92.8	69.4	23.3	
3.7	0.7	3.0	5.2	91.1	65.9	25.2	
4.9	2.9	2.0	2.4	92.7	67.3	25.4	
4.3	1.4	2.9	4.3	91.4	71.8	19.6	
2.0	0.6	1.5	2.2	95.8	73.1	22.7	
3.2	-	3.2	2.4	94.4	69.1	25.3	
5.1	1.7	3.4	1.1	93.8	76.3	17.5	
0.8	-	0.8	0.8	98.4	94.5	3.9	
1.1	-	1.1	9.8	89.1	88.0	1.1	
1.8	-	1.8	12.4	85.8	83.2	2.7	
-	-	-	-	100.0	93.8	6.3	
7.8	5.8	1.9	4.9	87.4	52.4	35.0	
0.7	-	0.7	-	99.3	36.3	63.0	
1.8	-	1.8	0.9	97.3	69.6	27.7	
16.2	10.3	5.9	1.5	82.4	50.0	32.4	
-	-	-	10.5	89.5	89.5	-	
7.1	-	7.1	7.1	85.7	71.4	14.3	

表20 對日間照顧服務之認知

中華民國

項目別	總計		認知度		
	樣本數(人)	百分比	不知道	知道且曾使用	知道但未使用
總計	1,301	100.0	71.8	3.1	25.1
性別					
男	724	100.0	71.5	2.8	25.7
女	577	100.0	72.1	3.5	24.4
年齡					
未滿15歲	31	100.0	77.4	-	22.6
15~未滿25歲	66	100.0	78.8	7.6	13.6
25~未滿35歲	69	100.0	78.3	5.8	15.9
35~未滿45歲	117	100.0	78.6	1.7	19.7
45~未滿55歲	171	100.0	71.3	1.2	27.5
55~未滿65歲	242	100.0	76.4	0.8	22.7
65歲以上	605	100.0	66.9	4.1	28.9
教育程度					
未上幼稚園之學齡前兒童	1	100.0	-	-	100.0
上幼稚園之學齡前兒童	6	100.0	66.7	-	33.3
不識字(六歲以上)	246	100.0	70.7	4.5	24.8
自修(識字)(六歲以上)	31	100.0	67.7	3.2	29.0
國小	354	100.0	70.3	2.0	27.7
國(初)中	281	100.0	78.3	1.8	19.9
高中、高職(含五專前三年)	267	100.0	71.2	3.7	25.1
大專校院	106	100.0	65.1	4.7	30.2
研究所以上	9	100.0	77.8	11.1	11.1
婚姻狀況					
未婚	313	100.0	77.6	4.5	17.9
有配偶或同居	646	100.0	71.4	2.0	26.6
離婚或分居	92	100.0	78.3	-	21.7
喪偶	250	100.0	63.2	5.2	31.6
福利身分別					
一般民眾	966	100.0	68.5	3.4	28.1
低收入戶	63	100.0	76.2	1.6	22.2
中低收入戶	31	100.0	80.6	3.2	16.1
未達2.5倍生活費者	241	100.0	82.6	2.1	15.4
有無子女					
有子女	972	100.0	69.9	2.6	27.6
沒有子女	329	100.0	77.5	4.6	17.9
代答狀況					
代答比率高(60%以上)	359	100.0	73.5	5.3	21.2
代答比率低	942	100.0	71.1	2.2	26.6

度、使用度及需要度

107年12月

單位：人；%

需要度						
合計	需要		普通	合計	不需要	
	非常需要	需要			不需要	完全不需要
13.8	4.0	9.8	6.1	80.0	66.3	13.8
12.7	3.5	9.3	5.9	81.4	65.5	15.9
15.3	4.7	10.6	6.4	78.3	67.2	11.1
6.5	-	6.5	-	93.5	74.2	19.4
6.1	6.1	-	1.5	92.4	81.8	10.6
7.2	5.8	1.4	1.4	91.3	81.2	10.1
11.1	3.4	7.7	9.4	79.5	63.2	16.2
10.5	1.8	8.8	6.4	83.0	67.8	15.2
11.2	3.3	7.9	5.8	83.1	70.7	12.4
18.3	4.8	13.6	6.9	74.7	60.8	13.9
100.0	-	100.0	-	-	-	-
-	-	-	-	100.0	100.0	-
20.7	6.5	14.2	8.5	70.7	61.0	9.8
51.6	6.5	45.2	-	48.4	38.7	9.7
12.4	2.3	10.2	7.3	80.2	67.2	13.0
10.7	3.2	7.5	5.3	84.0	66.5	17.4
10.9	3.7	7.1	5.2	83.9	69.7	14.2
6.6	5.7	0.9	3.8	89.6	71.7	17.9
22.2	11.1	11.1	-	77.8	77.8	-
12.1	4.8	7.3	5.1	82.7	71.2	11.5
13.2	2.9	10.2	5.6	81.3	67.3	13.9
12.0	4.3	7.6	3.3	84.8	65.2	19.6
18.4	5.6	12.8	10.0	71.6	57.6	14.0
14.1	3.9	10.1	6.4	79.5	64.7	14.8
15.9	6.3	9.5	9.5	74.6	68.3	6.3
6.5	6.5	-	6.5	87.1	77.4	9.7
13.3	3.3	10.0	4.1	82.6	70.5	12.0
14.4	3.7	10.7	6.3	79.3	64.8	14.5
12.2	4.9	7.3	5.8	82.1	70.5	11.6
17.0	4.7	12.3	7.2	75.8	65.2	10.6
12.6	3.7	8.9	5.7	81.6	66.7	15.0

表20 對日間照顧服務之認知

中華民國

項目別	總計		認知度		
	樣本數(人)	百分比	不知道	知道且曾使用	知道但未使用
總計	1,301	100.0	71.8	3.1	25.1
障礙9大分類					
視覺障礙者	64	100.0	67.2	1.6	31.3
聽覺機能障礙者	123	100.0	65.9	0.8	33.3
肢體障礙者	427	100.0	67.9	2.6	29.5
智能障礙者	102	100.0	80.4	3.9	15.7
重要器官失去功能者	149	100.0	78.5	2.0	19.5
失智症者	65	100.0	76.9	9.2	13.8
慢性精神病患者	152	100.0	79.6	2.0	18.4
多重障礙者	151	100.0	64.9	4.6	30.5
其他	68	100.0	76.5	5.9	17.6
小計1	23	100.0	69.6	8.7	21.7
平衡機能障礙者	5	100.0	60.0	20.0	20.0
聲音或語言機能障礙者	13	100.0	69.2	7.7	23.1
顏面損傷者	5	100.0	80.0	-	20.0
小計2	16	100.0	87.5	-	12.5
植物人	5	100.0	100.0	-	-
自閉症者	11	100.0	81.8	-	18.2
小計3	29	100.0	75.9	6.9	17.2
頑性(難治型)癲癇症者	5	100.0	40.0	-	60.0
因罕見疾病而致身心功能障礙者	4	100.0	75.0	25.0	-
其他障礙者	5	100.0	100.0	-	-
新制類別無法對應舊制類別者	15	100.0	80.0	6.7	13.3
障礙4大分類					
非認知障礙	786	100.0	69.6	2.3	28.1
認知障礙	183	100.0	79.8	5.5	14.8
慢性精神病患者	152	100.0	79.6	2.0	18.4
其他	180	100.0	66.7	5.0	28.3
障礙等級					
極重度	135	100.0	68.9	4.4	26.7
重度	205	100.0	65.9	2.9	31.2
中度	419	100.0	71.1	4.3	24.6
輕度	542	100.0	75.3	1.8	22.9
市鎮鄉					
宜蘭市	249	100.0	65.1	2.8	32.1
羅東鎮	177	100.0	67.2	5.6	27.1
蘇澳鎮	128	100.0	87.5	0.8	11.7
頭城鎮	92	100.0	73.9	-	26.1
礁溪鄉	113	100.0	76.1	2.7	21.2
壯圍鄉	80	100.0	90.0	2.5	7.5
員山鄉	103	100.0	59.2	3.9	36.9
冬山鄉	146	100.0	74.0	0.7	25.3
五結鄉	112	100.0	80.4	2.7	17.0
三星鄉	68	100.0	42.6	13.2	44.1
大同鄉	19	100.0	84.2	-	15.8
南澳鄉	14	100.0	78.6	-	21.4

度、使用度及需要度(續)

107年12月

單位：人；%

		需要度					
合計	需要		普通	合計	不需要		
	非常需要	需要			不需要	完全不需要	
13.8	4.0	9.8	6.1	80.0	66.3	13.8	
17.2	9.4	7.8	3.1	79.7	48.4	31.3	
11.4	2.4	8.9	4.1	84.6	56.1	28.5	
12.6	3.3	9.4	4.0	83.4	69.6	13.8	
12.7	2.9	9.8	3.9	83.3	73.5	9.8	
15.4	3.4	12.1	7.4	77.2	71.8	5.4	
15.4	4.6	10.8	12.3	72.3	66.2	6.2	
10.5	3.9	6.6	11.2	78.3	70.4	7.9	
22.5	6.0	16.6	8.6	68.9	57.6	11.3	
7.4	4.4	2.9	4.4	88.2	67.6	20.6	
17.4	8.7	8.7	4.3	78.3	56.5	21.7	
60.0	20.0	40.0	-	40.0	20.0	20.0	
7.7	7.7	-	-	92.3	61.5	30.8	
-	-	-	20.0	80.0	80.0	-	
-	-	-	-	100.0	75.0	25.0	
-	-	-	-	100.0	80.0	20.0	
-	-	-	-	100.0	72.7	27.3	
3.4	3.4	-	6.9	89.7	72.4	17.2	
-	-	-	-	100.0	60.0	40.0	
-	-	-	25.0	75.0	50.0	25.0	
-	-	-	-	100.0	80.0	20.0	
6.7	6.7	-	6.7	86.7	80.0	6.7	
13.5	3.8	9.7	4.6	81.9	65.8	16.2	
12.6	3.3	9.3	6.6	80.9	71.0	9.8	
10.5	3.9	6.6	11.2	78.3	70.4	7.9	
19.4	5.6	13.9	8.3	72.2	60.0	12.2	
20.7	7.4	13.3	8.1	71.1	60.7	10.4	
20.0	5.9	14.1	7.8	72.2	57.1	15.1	
17.4	5.5	11.9	6.0	76.6	66.1	10.5	
7.0	1.3	5.7	5.2	87.8	71.2	16.6	
6.4	1.2	5.2	7.2	86.3	66.3	20.1	
13.6	7.3	6.2	1.7	84.7	72.9	11.9	
16.4	2.3	14.1	2.3	81.3	79.7	1.6	
2.2	-	2.2	15.2	82.6	82.6	-	
6.2	-	6.2	19.5	74.3	74.3	-	
15.0	3.8	11.3	5.0	80.0	76.3	3.8	
7.8	3.9	3.9	4.9	87.4	58.3	29.1	
29.5	4.8	24.7	1.4	69.2	41.8	27.4	
25.9	3.6	22.3	3.6	70.5	54.5	16.1	
25.0	22.1	2.9	2.9	72.1	52.9	19.1	
-	-	-	10.5	89.5	89.5	-	
7.1	-	7.1	7.1	85.7	71.4	14.3	

表21 對社區日間作業設施之

中華民國

項目別	總計		認知度		
	樣本數(人)	百分比	不知道	知道且曾使用	知道但未使用
總計	1,301	100.0	86.0	0.5	13.5
性別					
男	724	100.0	85.8	0.8	13.4
女	577	100.0	86.3	0.2	13.5
年齡					
未滿15歲	31	100.0	83.9	-	16.1
15~未滿25歲	66	100.0	84.8	1.5	13.6
25~未滿35歲	69	100.0	85.5	-	14.5
35~未滿45歲	117	100.0	89.7	-	10.3
45~未滿55歲	171	100.0	86.5	1.8	11.7
55~未滿65歲	242	100.0	88.8	-	11.2
65歲以上	605	100.0	84.3	0.5	15.2
教育程度					
未上幼稚園之學齡前兒童	1	100.0	-	-	100.0
上幼稚園之學齡前兒童	6	100.0	83.3	-	16.7
不識字(六歲以上)	246	100.0	88.6	0.4	11.0
自修(識字)(六歲以上)	31	100.0	83.9	-	16.1
國小	354	100.0	85.9	0.6	13.6
國(初)中	281	100.0	88.3	0.7	11.0
高中、高職(含五專前三年)	267	100.0	85.0	0.4	14.6
大專校院	106	100.0	79.2	0.9	19.8
研究所以上	9	100.0	77.8	-	22.2
婚姻狀況					
未婚	313	100.0	86.3	1.3	12.5
有配偶或同居	646	100.0	87.3	0.5	12.2
離婚或分居	92	100.0	88.0	-	12.0
喪偶	250	100.0	81.6	-	18.4
福利身分別					
一般民眾	966	100.0	84.2	0.4	15.4
低收入戶	63	100.0	93.7	-	6.3
中低收入戶	31	100.0	90.3	-	9.7
未達2.5倍生活費者	241	100.0	90.9	1.2	7.9
有無子女					
有子女	972	100.0	86.0	0.2	13.8
沒有子女	329	100.0	86.0	1.5	12.5
代答狀況					
代答比率高(60%以上)	359	100.0	89.7	0.6	9.7
代答比率低	942	100.0	84.6	0.5	14.9

認知度、使用度及需要度

107年12月

單位：人；%

需要度						
合計	需要		普通	合計	不需要	
	非常需要	需要			不需要	完全不需要
4.8	1.1	3.7	2.8	92.5	75.0	17.4
4.4	1.1	3.3	2.9	92.7	73.9	18.8
5.2	1.0	4.2	2.6	92.2	76.4	15.8
3.2	-	3.2	-	96.8	74.2	22.6
4.5	1.5	3.0	4.5	90.9	78.8	12.1
1.4	-	1.4	1.4	97.1	85.5	11.6
3.4	0.9	2.6	2.6	94.0	76.9	17.1
2.9	1.8	1.2	1.8	95.3	74.3	21.1
2.9	-	2.9	4.1	93.0	76.4	16.5
6.8	1.5	5.3	2.6	90.6	72.7	17.9
100.0	-	100.0	-	-	-	-
-	-	-	-	100.0	100.0	-
6.5	2.0	4.5	3.7	89.8	74.8	15.0
22.6	-	22.6	-	77.4	48.4	29.0
4.2	1.1	3.1	2.5	93.2	78.0	15.3
2.5	0.4	2.1	2.8	94.7	72.6	22.1
4.9	0.7	4.1	3.0	92.1	75.3	16.9
2.8	1.9	0.9	1.9	95.3	77.4	17.9
-	-	-	-	100.0	88.9	11.1
3.5	1.3	2.2	2.9	93.6	79.6	14.1
4.6	0.6	4.0	1.9	93.5	75.5	18.0
4.3	3.3	1.1	2.2	93.5	71.7	21.7
6.8	1.2	5.6	5.2	88.0	69.2	18.8
5.4	1.0	4.3	2.7	91.9	73.9	18.0
3.2	3.2	-	4.8	92.1	81.0	11.1
-	-	-	3.2	96.8	80.6	16.1
3.3	0.8	2.5	2.5	94.2	77.2	17.0
5.1	1.0	4.1	2.6	92.3	73.6	18.7
3.6	1.2	2.4	3.3	93.0	79.3	13.7
4.7	1.1	3.6	3.1	92.2	77.7	14.5
4.8	1.1	3.7	2.7	92.6	74.0	18.6

表21 對社區日間作業設施之

中華民國

項目別	總計		認知度		
	樣本數(人)	百分比	不知道	知道且曾使用	知道但未使用
總計	1,301	100.0	86.0	0.5	13.5
障礙9大分類					
視覺障礙者	64	100.0	76.6	1.6	21.9
聽覺機能障礙者	123	100.0	80.5	0.8	18.7
肢體障礙者	427	100.0	81.0	0.5	18.5
智能障礙者	102	100.0	88.2	1.0	10.8
重要器官失去功能者	149	100.0	92.6	-	7.4
失智症者	65	100.0	93.8	1.5	4.6
慢性精神病患者	152	100.0	92.8	0.7	6.6
多重障礙者	151	100.0	88.1	-	11.9
其他	68	100.0	91.2	-	8.8
小計1	23	100.0	87.0	-	13.0
平衡機能障礙者	5	100.0	80.0	-	20.0
聲音或語言機能障礙者	13	100.0	84.6	-	15.4
顏面損傷者	5	100.0	100.0	-	-
小計2	16	100.0	87.5	-	12.5
植物人	5	100.0	100.0	-	-
自閉症者	11	100.0	81.8	-	18.2
小計3	29	100.0	96.6	-	3.4
頑性(難治型)癲癇症者	5	100.0	80.0	-	20.0
因罕見疾病而致身心功能障礙者	4	100.0	100.0	-	-
其他障礙者	5	100.0	100.0	-	-
新制類別無法對應舊制類別者	15	100.0	100.0	-	-
障礙4大分類					
非認知障礙	786	100.0	83.0	0.5	16.5
認知障礙	183	100.0	90.2	1.1	8.7
慢性精神病患者	152	100.0	92.8	0.7	6.6
其他	180	100.0	89.4	-	10.6
障礙等級					
極重度	135	100.0	85.9	0.7	13.3
重度	205	100.0	82.4	-	17.6
中度	419	100.0	85.9	1.2	12.9
輕度	542	100.0	87.5	0.2	12.4
市鎮鄉					
宜蘭市	249	100.0	78.3	0.8	20.9
羅東鎮	177	100.0	84.2	0.6	15.3
蘇澳鎮	128	100.0	93.8	-	6.3
頭城鎮	92	100.0	96.7	-	3.3
礁溪鄉	113	100.0	99.1	0.9	-
壯圍鄉	80	100.0	100.0	-	-
員山鄉	103	100.0	73.8	1.0	25.2
冬山鄉	146	100.0	89.0	-	11.0
五結鄉	112	100.0	90.2	-	9.8
三星鄉	68	100.0	50.0	2.9	47.1
大同鄉	19	100.0	100.0	-	-
南澳鄉	14	100.0	100.0	-	-

認知度、使用度及需要度(續)

107年12月

單位：人；%

			需要度					
合計			普通	合計				
	非常需要	需要			不需要	完全不需要		
4.8	1.1	3.7	2.8	92.5	75.0	17.4		
9.4	3.1	6.3	-	90.6	57.8	32.8		
5.7	-	5.7	3.3	91.1	59.3	31.7		
3.7	1.2	2.6	2.6	93.7	74.7	19.0		
5.9	1.0	4.9	2.9	91.2	81.4	9.8		
4.7	-	4.7	4.0	91.3	83.9	7.4		
4.6	1.5	3.1	3.1	92.3	81.5	10.8		
5.9	2.0	3.9	2.6	91.4	80.9	10.5		
4.6	1.3	3.3	3.3	92.1	75.5	16.6		
1.5	-	1.5	1.5	97.1	72.1	25.0		
4.3	-	4.3	-	95.7	65.2	30.4		
20.0	-	20.0	-	80.0	20.0	60.0		
-	-	-	-	100.0	69.2	30.8		
-	-	-	-	100.0	100.0	-		
-	-	-	-	100.0	68.8	31.3		
-	-	-	-	100.0	60.0	40.0		
-	-	-	-	100.0	72.7	27.3		
-	-	-	3.4	96.6	79.3	17.2		
-	-	-	-	100.0	60.0	40.0		
-	-	-	-	100.0	75.0	25.0		
-	-	-	-	100.0	80.0	20.0		
-	-	-	6.7	93.3	86.7	6.7		
4.7	0.9	3.8	2.7	92.6	72.4	20.2		
4.9	1.1	3.8	2.7	92.3	80.3	12.0		
5.9	2.0	3.9	2.6	91.4	80.9	10.5		
3.9	1.1	2.8	3.3	92.8	76.1	16.7		
6.7	1.5	5.2	3.7	89.6	72.6	17.0		
3.4	2.0	1.5	3.4	93.2	72.7	20.5		
7.4	1.9	5.5	2.9	89.7	75.2	14.6		
2.8	-	2.8	2.2	95.0	76.4	18.6		
2.8	0.4	2.4	2.0	95.2	73.1	22.1		
2.8	1.1	1.7	1.7	95.5	80.2	15.3		
6.3	-	6.3	0.8	93.0	92.2	0.8		
-	-	-	7.6	92.4	92.4	-		
-	-	-	5.3	94.7	94.7	-		
-	-	-	1.3	98.8	93.8	5.0		
5.8	1.9	3.9	6.8	87.4	54.4	33.0		
4.8	-	4.8	-	95.2	49.3	45.9		
16.1	-	16.1	3.6	80.4	62.5	17.9		
16.2	13.2	2.9	2.9	80.9	57.4	23.5		
-	-	-	-	100.0	100.0	-		
-	-	-	-	100.0	78.6	21.4		

表22 對全日型住宿式照顧之

中華民國

項目別	總計		認知度		
	樣本數(人)	百分比	不知道	知道且曾使用	知道但未使用
總計	1,301	100.0	74.6	7.5	17.9
性別					
男	724	100.0	75.3	6.8	18.0
女	577	100.0	73.7	8.5	17.9
年齡					
未滿15歲	31	100.0	77.4	3.2	19.4
15~未滿25歲	66	100.0	77.3	4.5	18.2
25~未滿35歲	69	100.0	76.8	8.7	14.5
35~未滿45歲	117	100.0	81.2	5.1	13.7
45~未滿55歲	171	100.0	74.9	7.6	17.5
55~未滿65歲	242	100.0	76.4	5.0	18.6
65歲以上	605	100.0	71.7	9.4	18.8
教育程度					
未上幼稚園之學齡前兒童	1	100.0	-	-	100.0
上幼稚園之學齡前兒童	6	100.0	66.7	-	33.3
不識字(六歲以上)	246	100.0	72.4	10.2	17.5
自修(識字)(六歲以上)	31	100.0	71.0	9.7	19.4
國小	354	100.0	74.0	7.6	18.4
國(初)中	281	100.0	77.9	7.5	14.6
高中、高職(含五專前三年)	267	100.0	75.3	6.7	18.0
大專校院	106	100.0	72.6	2.8	24.5
研究所以上	9	100.0	77.8	11.1	11.1
婚姻狀況					
未婚	313	100.0	74.4	9.6	16.0
有配偶或同居	646	100.0	78.9	4.2	16.9
離婚或分居	92	100.0	72.8	13.0	14.1
喪偶	250	100.0	64.0	11.6	24.4
福利身分別					
一般民眾	966	100.0	72.0	8.5	19.5
低收入戶	63	100.0	79.4	9.5	11.1
中低收入戶	31	100.0	87.1	3.2	9.7
未達2.5倍生活費者	241	100.0	81.7	3.7	14.5
有無子女					
有子女	972	100.0	74.4	7.0	18.6
沒有子女	329	100.0	75.1	9.1	15.8
代答狀況					
代答比率高(60%以上)	359	100.0	73.3	13.1	13.6
代答比率低	942	100.0	75.1	5.4	19.5

認知度、使用度及需要度

107年12月

單位：人；%

需要度						
合計	需要		普通	合計	不需要	
	非常需要	需要			不需要	完全不需要
14.8	6.4	8.5	3.2	82.0	66.9	15.1
13.5	5.8	7.7	3.2	83.3	66.0	17.3
16.5	7.1	9.4	3.1	80.4	68.1	12.3
6.5	3.2	3.2	3.2	90.3	67.7	22.6
6.1	1.5	4.5	1.5	92.4	83.3	9.1
10.1	1.4	8.7	1.4	88.4	76.8	11.6
10.3	3.4	6.8	2.6	87.2	72.6	14.5
14.0	7.0	7.0	2.3	83.6	66.7	17.0
9.9	6.2	3.7	3.7	86.4	73.1	13.2
19.8	8.1	11.7	3.6	76.5	60.5	16.0
100.0	-	100.0	-	-	-	-
-	-	-	-	100.0	100.0	-
21.5	9.8	11.8	4.5	74.0	63.8	10.2
45.2	6.5	38.7	-	54.8	29.0	25.8
14.1	6.8	7.3	3.1	82.8	68.1	14.7
13.2	6.4	6.8	3.2	83.6	65.5	18.1
12.0	3.4	8.6	2.6	85.4	70.0	15.4
4.7	4.7	-	2.8	92.5	75.5	17.0
11.1	11.1	-	-	88.9	77.8	11.1
15.7	7.3	8.3	3.2	81.2	70.6	10.5
11.5	4.6	6.8	2.8	85.8	69.3	16.4
19.6	8.7	10.9	2.2	78.3	60.9	17.4
20.8	8.8	12.0	4.4	74.8	58.4	16.4
15.8	6.8	9.0	3.2	81.0	64.7	16.3
17.5	7.9	9.5	4.8	77.8	71.4	6.3
12.9	9.7	3.2	3.2	83.9	74.2	9.7
10.4	3.7	6.6	2.5	87.1	73.9	13.3
14.8	6.2	8.6	3.0	82.2	65.5	16.7
14.9	7.0	7.9	3.6	81.5	71.1	10.3
23.1	12.0	11.1	4.7	72.1	62.4	9.7
11.7	4.2	7.4	2.5	85.8	68.7	17.1

表22 對全日型住宿式照顧之

中華民國

項目別	總計		認知度		
	樣本數(人)	百分比	不知道	知道且曾使用	知道但未使用
總計	1,301	100.0	74.6	7.5	17.9
障礙9大分類					
視覺障礙者	64	100.0	68.8	7.8	23.4
聽覺機能障礙者	123	100.0	75.6	0.8	23.6
肢體障礙者	427	100.0	73.8	4.2	22.0
智能障礙者	102	100.0	79.4	6.9	13.7
重要器官失去功能者	149	100.0	84.6	2.7	12.8
失智症者	65	100.0	70.8	16.9	12.3
慢性精神病患者	152	100.0	71.7	15.1	13.2
多重障礙者	151	100.0	66.2	18.5	15.2
其他	68	100.0	82.4	1.5	16.2
小計1	23	100.0	78.3	-	21.7
平衡機能障礙者	5	100.0	80.0	-	20.0
聲音或語言機能障礙者	13	100.0	69.2	-	30.8
顏面損傷者	5	100.0	100.0	-	-
小計2	16	100.0	81.3	6.3	12.5
植物人	5	100.0	80.0	20.0	-
自閉症者	11	100.0	81.8	-	18.2
小計3	29	100.0	86.2	-	13.8
頑性(難治型)癲癇症者	5	100.0	40.0	-	60.0
因罕見疾病而致身心功能障礙者	4	100.0	100.0	-	-
其他障礙者	5	100.0	100.0	-	-
新制類別無法對應舊制類別者	15	100.0	93.3	-	6.7
障礙4大分類					
非認知障礙	786	100.0	75.8	3.6	20.6
認知障礙	183	100.0	76.5	10.4	13.1
慢性精神病患者	152	100.0	71.7	15.1	13.2
其他	180	100.0	69.4	15.6	15.0
障礙等級					
極重度	135	100.0	68.9	17.0	14.1
重度	205	100.0	62.4	16.6	21.0
中度	419	100.0	74.7	7.4	17.9
輕度	542	100.0	80.4	1.8	17.7
市鎮鄉					
宜蘭市	249	100.0	68.3	7.6	24.1
羅東鎮	177	100.0	74.0	9.0	16.9
蘇澳鎮	128	100.0	83.6	9.4	7.0
頭城鎮	92	100.0	90.2	7.6	2.2
礁溪鄉	113	100.0	92.9	6.2	0.9
壯圍鄉	80	100.0	88.8	1.3	10.0
員山鄉	103	100.0	19.4	9.7	70.9
冬山鄉	146	100.0	83.6	8.9	7.5
五結鄉	112	100.0	85.7	4.5	9.8
三星鄉	68	100.0	48.5	10.3	41.2
大同鄉	19	100.0	94.7	5.3	-
南澳鄉	14	100.0	100.0	-	-

認知度、使用度及需要度(續)

107年12月

單位：人；%

		需要度					
合計			普通	合計			
	非常需要	需要			不需要	完全不需要	
14.8	6.4	8.5	3.2	82.0	66.9	15.1	
14.1	10.9	3.1	-	85.9	56.3	29.7	
5.7	1.6	4.1	3.3	91.1	57.7	33.3	
10.5	2.8	7.7	2.8	86.7	69.3	17.3	
9.8	4.9	4.9	5.9	84.3	76.5	7.8	
11.4	2.0	9.4	3.4	85.2	79.9	5.4	
30.8	15.4	15.4	6.2	63.1	58.5	4.6	
20.4	9.9	10.5	1.3	78.3	70.4	7.9	
33.1	17.2	15.9	4.6	62.3	51.7	10.6	
5.9	4.4	1.5	1.5	92.6	70.6	22.1	
8.7	4.3	4.3	4.3	87.0	60.9	26.1	
20.0	-	20.0	-	80.0	40.0	40.0	
7.7	7.7	-	-	92.3	61.5	30.8	
-	-	-	20.0	80.0	80.0	-	
12.5	12.5	-	-	87.5	62.5	25.0	
40.0	40.0	-	-	60.0	40.0	20.0	
-	-	-	-	100.0	72.7	27.3	
-	-	-	-	100.0	82.8	17.2	
-	-	-	-	100.0	60.0	40.0	
-	-	-	-	100.0	75.0	25.0	
-	-	-	-	100.0	80.0	20.0	
-	-	-	-	100.0	93.3	6.7	
10.2	3.2	7.0	2.8	87.0	68.2	18.8	
17.5	9.3	8.2	5.5	77.0	68.9	8.2	
20.4	9.9	10.5	1.3	78.3	70.4	7.9	
27.8	14.4	13.3	3.9	68.3	56.7	11.7	
31.1	19.3	11.9	5.2	63.7	55.6	8.1	
24.4	12.7	11.7	3.4	72.2	53.7	18.5	
18.1	6.0	12.2	3.3	78.5	67.5	11.0	
4.6	1.1	3.5	2.4	93.0	74.4	18.6	
11.6	6.0	5.6	2.8	85.5	65.5	20.1	
14.1	10.2	4.0	2.3	83.6	71.8	11.9	
21.9	8.6	13.3	5.5	72.7	72.7	-	
7.6	2.2	5.4	6.5	85.9	85.9	-	
5.3	4.4	0.9	4.4	90.3	90.3	-	
11.3	2.5	8.8	2.5	86.3	81.3	5.0	
8.7	6.8	1.9	1.9	89.3	62.1	27.2	
25.3	6.2	19.2	-	74.7	37.7	37.0	
24.1	2.7	21.4	5.4	70.5	53.6	17.0	
22.1	16.2	5.9	2.9	75.0	50.0	25.0	
5.3	-	5.3	-	94.7	94.7	-	
-	-	-	-	100.0	78.6	21.4	

表23 對課後照顧之認知

中華民國

項目別	總計		認知度		
	樣本數(人)	百分比	不知道	知道且曾使用	知道但未使用
總計	1,301	100.0	89.9	1.0	9.1
性別					
男	724	100.0	89.9	1.1	9.0
女	577	100.0	89.8	0.9	9.4
年齡					
未滿15歲	31	100.0	51.6	35.5	12.9
15~未滿25歲	66	100.0	77.3	3.0	19.7
25~未滿35歲	69	100.0	85.5	-	14.5
35~未滿45歲	117	100.0	90.6	-	9.4
45~未滿55歲	171	100.0	90.6	-	9.4
55~未滿65歲	242	100.0	93.0	-	7.0
65歲以上	605	100.0	92.1	-	7.9
教育程度					
未上幼稚園之學齡前兒童	1	100.0	-	-	100.0
上幼稚園之學齡前兒童	6	100.0	83.3	-	16.7
不識字(六歲以上)	246	100.0	93.9	-	6.1
自修(識字)(六歲以上)	31	100.0	90.3	-	9.7
國小	354	100.0	90.7	2.0	7.3
國(初)中	281	100.0	90.4	1.4	8.2
高中、高職(含五專前三年)	267	100.0	86.1	0.7	13.1
大專校院	106	100.0	86.8	-	13.2
研究所以上	9	100.0	88.9	-	11.1
婚姻狀況					
未婚	313	100.0	82.7	4.2	13.1
有配偶或同居	646	100.0	92.3	-	7.7
離婚或分居	92	100.0	91.3	-	8.7
喪偶	250	100.0	92.0	-	8.0
福利身分別					
一般民眾	966	100.0	89.9	0.4	9.7
低收入戶	63	100.0	85.7	4.8	9.5
中低收入戶	31	100.0	87.1	6.5	6.5
未達2.5倍生活費者	241	100.0	91.3	1.7	7.1
有無子女					
有子女	972	100.0	92.2	-	7.8
沒有子女	329	100.0	83.0	4.0	13.1
代答狀況					
代答比率高(60%以上)	359	100.0	87.2	2.8	10.0
代答比率低	942	100.0	90.9	0.3	8.8

度、使用度及需要度

107年12月

單位：人；%

需要度						
合計			普通	合計		
	非常需要	需要			不需要	完全不需要
1.4	0.8	0.6	1.2	97.4	74.1	23.3
1.4	0.7	0.7	1.2	97.4	73.6	23.7
1.4	0.9	0.5	1.2	97.4	74.7	22.7
45.2	22.6	22.6	3.2	51.6	41.9	9.7
6.1	4.5	1.5	1.5	92.4	86.4	6.1
-	-	-	1.4	98.6	82.6	15.9
-	-	-	1.7	98.3	79.3	19.0
-	-	-	1.2	98.8	74.1	24.7
-	-	-	0.8	99.2	76.3	22.9
-	-	-	1.2	98.8	71.5	27.3
-	-	-	-	100.0	-	100.0
33.3	33.3	-	-	66.7	66.7	-
-	-	-	2.0	98.0	70.5	27.5
-	-	-	-	100.0	48.4	51.6
2.0	1.4	0.6	0.6	97.4	78.0	19.4
1.8	-	1.8	1.4	96.8	71.4	25.4
1.5	1.1	0.4	1.5	97.0	75.9	21.1
-	-	-	0.9	99.1	79.2	19.8
-	-	-	-	100.0	88.9	11.1
5.8	3.2	2.6	1.6	92.6	76.8	15.8
-	-	-	0.8	99.2	75.1	24.1
-	-	-	-	100.0	74.7	25.3
-	-	-	2.4	97.6	67.7	29.8
0.6	0.5	0.1	1.1	98.2	73.4	24.8
6.5	1.6	4.8	1.6	91.9	75.8	16.1
6.5	3.2	3.2	3.2	90.3	74.2	16.1
2.5	1.3	1.3	1.3	96.3	76.3	20.0
-	-	-	0.9	99.1	73.3	25.8
5.5	3.0	2.4	2.1	92.4	76.5	15.9
3.7	1.7	2.0	2.2	94.1	76.1	18.0
0.5	0.4	0.1	0.9	98.6	73.3	25.3

表23 對課後照顧之認知

中華民國

項目別	總計		認知度		
	樣本數(人)	百分比	不知道	知道且曾使用	知道但未使用
總計	1,301	100.0	89.9	1.0	9.1
障礙9大分類					
視覺障礙者	64	100.0	93.8	1.6	4.7
聽覺機能障礙者	123	100.0	90.2	-	9.8
肢體障礙者	427	100.0	86.7	0.5	12.9
智能障礙者	102	100.0	81.4	2.9	15.7
重要器官失去功能者	149	100.0	98.0	-	2.0
失智症者	65	100.0	96.9	-	3.1
慢性精神病患者	152	100.0	94.1	-	5.9
多重障礙者	151	100.0	90.1	0.7	9.3
其他	68	100.0	83.8	8.8	7.4
小計1	23	100.0	95.7	-	4.3
平衡機能障礙者	5	100.0	100.0	-	-
聲音或語言機能障礙者	13	100.0	92.3	-	7.7
顏面損傷者	5	100.0	100.0	-	-
小計2	16	100.0	68.8	18.8	12.5
植物人	5	100.0	100.0	-	-
自閉症者	11	100.0	54.5	27.3	18.2
小計3	29	100.0	82.8	10.3	6.9
頑性(難治型)癲癇症者	5	100.0	100.0	-	-
因罕見疾病而致身心功能障礙者	4	100.0	100.0	-	-
其他障礙者	5	100.0	80.0	-	20.0
新制類別無法對應舊制類別者	15	100.0	73.3	20.0	6.7
障礙4大分類					
非認知障礙	786	100.0	90.2	0.4	9.4
認知障礙	183	100.0	85.8	3.3	10.9
慢性精神病患者	152	100.0	94.1	-	5.9
其他	180	100.0	88.9	2.2	8.9
障礙等級					
極重度	135	100.0	90.4	-	9.6
重度	205	100.0	89.3	0.5	10.2
中度	419	100.0	90.0	1.0	9.1
輕度	542	100.0	89.9	1.5	8.7
市鎮鄉					
宜蘭市	249	100.0	89.6	1.2	9.2
羅東鎮	177	100.0	85.3	0.6	14.1
蘇澳鎮	128	100.0	96.9	0.8	2.3
頭城鎮	92	100.0	96.7	-	3.3
礁溪鄉	113	100.0	96.5	0.9	2.7
壯圍鄉	80	100.0	100.0	-	-
員山鄉	103	100.0	80.6	1.9	17.5
冬山鄉	146	100.0	90.4	1.4	8.2
五結鄉	112	100.0	91.1	1.8	7.1
三星鄉	68	100.0	64.7	-	35.3
大同鄉	19	100.0	100.0	-	-
南澳鄉	14	100.0	92.9	7.1	-

度、使用度及需要度(續)

107年12月

單位：人；%

		需要度					
合計			普通	合計			
	非常需要	需要			不需要	完全不需要	
	1.4	0.8	0.6	1.2	97.4	74.1	23.3
	1.6	1.6	-	-	98.4	57.8	40.6
	1.6	1.6	-	0.8	97.6	52.8	44.7
	0.5	0.2	0.2	0.9	98.6	72.9	25.6
	2.9	1.0	2.0	2.0	95.1	81.4	13.7
	-	-	-	2.0	98.0	83.7	14.3
	-	-	-	3.1	96.9	82.8	14.1
	-	-	-	-	100.0	87.4	12.6
	0.7	0.7	-	2.7	96.6	73.2	23.5
	13.2	5.9	7.4	-	86.8	67.6	19.1
	-	-	-	-	100.0	69.6	30.4
	-	-	-	-	100.0	40.0	60.0
	-	-	-	-	100.0	69.2	30.8
	-	-	-	-	100.0	100.0	-
	25.0	18.8	6.3	-	75.0	62.5	12.5
	-	-	-	-	100.0	60.0	40.0
	36.4	27.3	9.1	-	63.6	63.6	-
	17.2	3.4	13.8	-	82.8	69.0	13.8
	-	-	-	-	100.0	60.0	40.0
	-	-	-	-	100.0	75.0	25.0
	20.0	-	20.0	-	80.0	60.0	20.0
	26.7	6.7	20.0	-	73.3	73.3	-
	0.6	0.5	0.1	1.0	98.3	70.5	27.9
	3.8	2.2	1.6	2.2	94.0	80.2	13.7
	-	-	-	-	100.0	87.4	12.6
	3.4	1.1	2.2	2.2	94.4	72.5	21.9
	-	-	-	2.3	97.7	70.7	27.1
	1.5	1.5	-	-	98.5	71.1	27.5
	1.2	0.7	0.5	2.2	96.6	76.6	20.0
	1.8	0.7	1.1	0.7	97.4	74.1	23.3
	1.2	0.4	0.8	2.0	96.7	72.4	24.4
	1.7	-	1.7	0.6	97.7	79.1	18.6
	0.8	0.8	-	-	99.2	94.5	4.7
	-	-	-	5.4	94.6	89.1	5.4
	0.9	-	0.9	2.7	96.4	96.4	-
	2.5	2.5	-	1.3	96.3	90.0	6.3
	1.9	1.9	-	1.0	97.1	59.2	37.9
	2.1	2.1	-	-	97.9	34.9	63.0
	1.8	0.9	0.9	-	98.2	67.0	31.3
	-	-	-	-	100.0	64.2	35.8
	-	-	-	-	100.0	100.0	-
	7.1	-	7.1	-	92.9	78.6	14.3

表24 對自立生活支持服務之

中華民國

項目別	總計		認知度		
	樣本數(人)	百分比	不知道	知道且曾使用	知道但未使用
總計	1,301	100.0	91.1	0.5	8.4
性別					
男	724	100.0	91.0	0.7	8.3
女	577	100.0	91.2	0.3	8.5
年齡					
未滿15歲	31	100.0	90.3	3.2	6.5
15~未滿25歲	66	100.0	87.9	1.5	10.6
25~未滿35歲	69	100.0	84.1	-	15.9
35~未滿45歲	117	100.0	93.2	-	6.8
45~未滿55歲	171	100.0	91.2	1.8	7.0
55~未滿65歲	242	100.0	92.6	-	7.4
65歲以上	605	100.0	91.2	0.3	8.4
教育程度					
未上幼稚園之學齡前兒童	1	100.0	-	-	100.0
上幼稚園之學齡前兒童	6	100.0	83.3	-	16.7
不識字(六歲以上)	246	100.0	93.1	0.4	6.5
自修(識字)(六歲以上)	31	100.0	96.8	-	3.2
國小	354	100.0	91.0	0.6	8.5
國(初)中	281	100.0	93.2	0.4	6.4
高中、高職(含五專前三年)	267	100.0	90.3	1.1	8.6
大專校院	106	100.0	83.0	-	17.0
研究所以上	9	100.0	88.9	-	11.1
婚姻狀況					
未婚	313	100.0	89.5	1.6	8.9
有配偶或同居	646	100.0	91.8	0.3	7.9
離婚或分居	92	100.0	91.3	-	8.7
喪偶	250	100.0	91.2	-	8.8
福利身分別					
一般民眾	966	100.0	90.2	0.3	9.5
低收入戶	63	100.0	93.7	-	6.3
中低收入戶	31	100.0	96.8	-	3.2
未達2.5倍生活費者	241	100.0	93.4	1.7	5.0
有無子女					
有子女	972	100.0	91.7	0.1	8.2
沒有子女	329	100.0	89.4	1.8	8.8
代答狀況					
代答比率高(60%以上)	359	100.0	92.2	0.3	7.5
代答比率低	942	100.0	90.7	0.6	8.7

認知度、使用度及需要度

107年12月

單位：人；%

需要度						
合計	需要		普通	合計	不需要	
	非常需要	需要			不需要	完全不需要
4.6	1.3	3.3	2.2	93.2	70.6	22.6
5.4	1.5	3.9	2.2	92.4	69.1	23.3
3.6	1.0	2.6	2.1	94.3	72.6	21.7
16.1	-	16.1	6.5	77.4	61.3	16.1
19.7	6.1	13.6	3.0	77.3	69.7	7.6
7.2	2.9	4.3	4.3	88.4	76.8	11.6
8.5	1.7	6.8	3.4	88.0	69.2	18.8
5.3	1.2	4.1	1.8	93.0	68.4	24.6
1.7	-	1.7	2.5	95.9	73.6	22.3
2.3	1.2	1.2	1.3	96.4	70.2	26.1
-	-	-	-	100.0	-	100.0
16.7	-	16.7	-	83.3	83.3	-
3.3	1.6	1.6	1.6	95.1	72.0	23.2
6.5	-	6.5	-	93.5	38.7	54.8
2.8	1.7	1.1	1.7	95.5	75.1	20.3
4.6	-	4.6	3.9	91.5	65.8	25.6
8.2	1.9	6.4	1.9	89.9	69.3	20.6
3.8	1.9	1.9	1.9	94.3	76.4	17.9
-	-	-	-	100.0	88.9	11.1
12.5	2.9	9.6	3.8	83.7	68.7	15.0
2.0	0.6	1.4	1.4	96.6	73.5	23.1
4.3	3.3	1.1	1.1	94.6	68.5	26.1
1.6	0.4	1.2	2.4	96.0	66.4	29.6
3.6	1.0	2.6	2.1	94.3	70.2	24.1
12.7	6.3	6.3	3.2	84.1	69.8	14.3
9.7	3.2	6.5	3.2	87.1	71.0	16.1
5.8	0.8	5.0	2.1	92.1	72.6	19.5
2.1	0.8	1.2	1.5	96.4	71.3	25.1
12.2	2.7	9.4	4.0	83.9	68.7	15.2
7.8	1.9	5.8	3.6	88.6	70.5	18.1
3.4	1.1	2.3	1.6	95.0	70.7	24.3

表24 對自立生活支持服務之

中華民國

項目別	總計		認知度		
	樣本數(人)	百分比	不知道	知道且曾使用	知道但未使用
總計	1,301	100.0	91.1	0.5	8.4
障礙9大分類					
視覺障礙者	64	100.0	92.2	1.6	6.3
聽覺機能障礙者	123	100.0	91.1	0.8	8.1
肢體障礙者	427	100.0	85.7	0.9	13.3
智能障礙者	102	100.0	88.2	1.0	10.8
重要器官失去功能者	149	100.0	97.3	-	2.7
失智症者	65	100.0	96.9	-	3.1
慢性精神病患者	152	100.0	96.1	-	3.9
多重障礙者	151	100.0	92.1	-	7.9
其他	68	100.0	95.6	-	4.4
小計1	23	100.0	95.7	-	4.3
平衡機能障礙者	5	100.0	100.0	-	-
聲音或語言機能障礙者	13	100.0	92.3	-	7.7
顏面損傷者	5	100.0	100.0	-	-
小計2	16	100.0	93.8	-	6.3
植物人	5	100.0	100.0	-	-
自閉症者	11	100.0	90.9	-	9.1
小計3	29	100.0	96.6	-	3.4
頑性(難治型)癲癇症者	5	100.0	100.0	-	-
因罕見疾病而致身心功能障礙者	4	100.0	100.0	-	-
其他障礙者	5	100.0	100.0	-	-
新制類別無法對應舊制類別者	15	100.0	93.3	-	6.7
障礙4大分類					
非認知障礙	786	100.0	89.6	0.8	9.7
認知障礙	183	100.0	91.8	0.5	7.7
慢性精神病患者	152	100.0	96.1	-	3.9
其他	180	100.0	92.8	-	7.2
障礙等級					
極重度	135	100.0	91.9	0.7	7.4
重度	205	100.0	90.7	-	9.3
中度	419	100.0	90.2	0.7	9.1
輕度	542	100.0	91.7	0.6	7.7
市鎮鄉					
宜蘭市	249	100.0	92.4	1.6	6.0
羅東鎮	177	100.0	85.3	-	14.7
蘇澳鎮	128	100.0	96.1	-	3.9
頭城鎮	92	100.0	97.8	-	2.2
礁溪鄉	113	100.0	98.2	0.9	0.9
壯圍鄉	80	100.0	100.0	-	-
員山鄉	103	100.0	81.6	-	18.4
冬山鄉	146	100.0	95.2	-	4.8
五結鄉	112	100.0	96.4	-	3.6
三星鄉	68	100.0	52.9	2.9	44.1
大同鄉	19	100.0	100.0	-	-
南澳鄉	14	100.0	100.0	-	-

認知度、使用度及需要度(續)

107年12月

單位：人；%

		需要度					
合計			普通	合計			
	非常需要	需要			不需要	完全不需要	
4.6	1.3	3.3	2.2	93.2	70.6	22.6	
1.6	1.6	-	1.6	96.9	56.3	40.6	
-	-	-	1.6	98.4	54.5	43.9	
3.0	1.2	1.9	1.9	95.1	70.7	24.4	
11.8	2.0	9.8	6.9	81.4	70.6	10.8	
2.7	-	2.7	1.3	96.0	82.6	13.4	
-	-	-	3.1	96.9	81.5	15.4	
7.9	2.6	5.3	1.3	90.8	78.3	12.5	
7.9	3.3	4.6	2.0	90.1	66.2	23.8	
8.8	-	8.8	1.5	89.7	69.1	20.6	
8.7	-	8.7	-	91.3	65.2	26.1	
-	-	-	-	100.0	40.0	60.0	
15.4	-	15.4	-	84.6	61.5	23.1	
-	-	-	-	100.0	100.0	-	
6.3	-	6.3	-	93.8	75.0	18.8	
-	-	-	-	100.0	60.0	40.0	
9.1	-	9.1	-	90.9	81.8	9.1	
10.3	-	10.3	3.4	86.2	69.0	17.2	
-	-	-	-	100.0	60.0	40.0	
-	-	-	-	100.0	75.0	25.0	
20.0	-	20.0	-	80.0	60.0	20.0	
13.3	-	13.3	6.7	80.0	73.3	6.7	
2.5	0.8	1.8	1.7	95.8	69.1	26.7	
7.1	1.1	6.0	4.9	88.0	74.9	13.1	
7.9	2.6	5.3	1.3	90.8	78.3	12.5	
8.3	2.8	5.6	2.2	89.4	66.7	22.8	
4.4	1.5	3.0	2.2	93.3	68.9	24.4	
6.3	2.9	3.4	1.0	92.7	65.9	26.8	
6.4	1.7	4.8	2.4	91.2	71.1	20.0	
2.6	0.4	2.2	2.4	95.0	72.5	22.5	
4.8	-	4.8	3.6	91.6	67.1	24.5	
6.2	1.7	4.5	1.1	92.7	72.9	19.8	
3.9	-	3.9	0.8	95.3	92.2	3.1	
-	-	-	5.4	94.6	94.6	-	
-	-	-	3.5	96.5	93.8	2.7	
11.3	1.3	10.0	3.8	85.0	80.0	5.0	
6.8	1.9	4.9	1.0	92.2	52.4	39.8	
1.4	1.4	-	-	98.6	36.3	62.3	
3.6	-	3.6	0.9	95.5	66.1	29.5	
14.7	13.2	1.5	2.9	82.4	55.9	26.5	
-	-	-	-	100.0	94.7	5.3	
-	-	-	-	100.0	78.6	21.4	

表25 對行為輔導之認知

中華民國

項目別	總計		認知度		
	樣本數(人)	百分比	不知道	知道且曾使用	知道但未使用
總計	1,301	100.0	88.7	0.8	10.5
性別					
男	724	100.0	88.5	1.0	10.5
女	577	100.0	88.9	0.5	10.6
年齡					
未滿15歲	31	100.0	83.9	3.2	12.9
15~未滿25歲	66	100.0	83.3	1.5	15.2
25~未滿35歲	69	100.0	73.9	-	26.1
35~未滿45歲	117	100.0	88.9	0.9	10.3
45~未滿55歲	171	100.0	87.7	1.8	10.5
55~未滿65歲	242	100.0	92.1	-	7.9
65歲以上	605	100.0	90.1	0.7	9.3
教育程度					
未上幼稚園之學齡前兒童	1	100.0	-	-	100.0
上幼稚園之學齡前兒童	6	100.0	83.3	-	16.7
不識字(六歲以上)	246	100.0	91.5	0.8	7.7
自修(識字)(六歲以上)	31	100.0	93.5	-	6.5
國小	354	100.0	89.5	0.8	9.6
國(初)中	281	100.0	91.1	0.4	8.5
高中、高職(含五專前三年)	267	100.0	85.8	1.5	12.7
大專校院	106	100.0	80.2	-	19.8
研究所以上	9	100.0	88.9	-	11.1
婚姻狀況					
未婚	313	100.0	82.1	2.2	15.7
有配偶或同居	646	100.0	91.0	0.2	8.8
離婚或分居	92	100.0	88.0	-	12.0
喪偶	250	100.0	91.2	0.8	8.0
福利身分別					
一般民眾	966	100.0	88.4	0.7	10.9
低收入戶	63	100.0	87.3	-	12.7
中低收入戶	31	100.0	90.3	-	9.7
未達2.5倍生活費者	241	100.0	90.0	1.2	8.7
有無子女					
有子女	972	100.0	90.8	0.3	8.8
沒有子女	329	100.0	82.4	2.1	15.5
代答狀況					
代答比率高(60%以上)	359	100.0	88.3	0.3	11.4
代答比率低	942	100.0	88.9	1.0	10.2

度、使用度及需要度

107年12月

單位：人；%

需要度						
合計	需要		普通	合計	不需要	
	非常需要	需要			不需要	完全不需要
2.3	1.2	1.2	1.6	96.1	73.5	22.6
2.1	1.0	1.1	1.7	96.3	72.9	23.3
2.6	1.4	1.2	1.6	95.8	74.2	21.7
6.5	-	6.5	3.2	90.3	67.7	22.6
3.0	1.5	1.5	-	97.0	87.9	9.1
4.3	2.9	1.4	5.8	89.9	79.7	10.1
3.4	1.7	1.7	4.3	92.3	75.2	17.1
3.5	1.2	2.3	0.6	95.9	72.5	23.4
-	-	-	2.1	97.9	74.8	23.1
2.1	1.3	0.8	0.8	97.0	70.9	26.1
-	-	-	-	100.0	-	100.0
-	-	-	-	100.0	100.0	-
2.4	2.0	0.4	1.6	95.9	73.2	22.8
3.2	-	3.2	-	96.8	41.9	54.8
2.3	1.4	0.8	1.1	96.6	75.4	21.2
1.4	0.4	1.1	3.2	95.4	70.5	24.9
3.0	1.1	1.9	0.7	96.3	75.7	20.6
2.8	0.9	1.9	1.9	95.3	77.4	17.9
-	-	-	-	100.0	88.9	11.1
4.5	1.6	2.9	3.5	92.0	76.4	15.7
1.4	0.6	0.8	0.6	98.0	74.8	23.2
4.3	4.3	-	1.1	94.6	71.7	22.8
1.2	0.8	0.4	2.0	96.8	67.2	29.6
1.9	1.1	0.7	1.6	96.6	72.5	24.1
6.3	3.2	3.2	4.8	88.9	74.6	14.3
3.2	-	3.2	3.2	93.5	77.4	16.1
2.9	0.8	2.1	0.8	96.3	76.8	19.5
1.5	1.0	0.5	0.9	97.5	72.6	24.9
4.6	1.5	3.0	3.6	91.8	76.0	15.8
3.3	1.1	2.2	2.2	94.4	76.3	18.1
1.9	1.2	0.7	1.4	96.7	72.4	24.3

表25 對行為輔導之認知

中華民國

項目別	總計		認知度		
	樣本數(人)	百分比	不知道	知道且曾使用	知道但未使用
總計	1,301	100.0	88.7	0.8	10.5
障礙9大分類					
視覺障礙者	64	100.0	92.2	1.6	6.3
聽覺機能障礙者	123	100.0	87.8	1.6	10.6
肢體障礙者	427	100.0	85.2	1.2	13.6
智能障礙者	102	100.0	80.4	1.0	18.6
重要器官失去功能者	149	100.0	97.3	-	2.7
失智症者	65	100.0	96.9	-	3.1
慢性精神病患者	152	100.0	88.8	0.7	10.5
多重障礙者	151	100.0	90.1	-	9.9
其他	68	100.0	91.2	-	8.8
小計1	23	100.0	95.7	-	4.3
平衡機能障礙者	5	100.0	100.0	-	-
聲音或語言機能障礙者	13	100.0	92.3	-	7.7
顏面損傷者	5	100.0	100.0	-	-
小計2	16	100.0	81.3	-	18.8
植物人	5	100.0	100.0	-	-
自閉症者	11	100.0	72.7	-	27.3
小計3	29	100.0	93.1	-	6.9
頑性(難治型)癲癇症者	5	100.0	100.0	-	-
因罕見疾病而致身心功能障礙者	4	100.0	100.0	-	-
其他障礙者	5	100.0	100.0	-	-
新制類別無法對應舊制類別者	15	100.0	86.7	-	13.3
障礙4大分類					
非認知障礙	786	100.0	88.8	1.0	10.2
認知障礙	183	100.0	86.3	0.5	13.1
慢性精神病患者	152	100.0	88.8	0.7	10.5
其他	180	100.0	90.6	-	9.4
障礙等級					
極重度	135	100.0	90.4	1.5	8.1
重度	205	100.0	87.8	-	12.2
中度	419	100.0	87.6	0.7	11.7
輕度	542	100.0	89.5	0.9	9.6
市鎮鄉					
宜蘭市	249	100.0	90.0	1.2	8.8
羅東鎮	177	100.0	83.1	-	16.9
蘇澳鎮	128	100.0	96.9	-	3.1
頭城鎮	92	100.0	96.7	-	3.3
礁溪鄉	113	100.0	95.6	1.8	2.7
壯圍鄉	80	100.0	97.5	-	2.5
員山鄉	103	100.0	72.8	1.9	25.2
冬山鄉	146	100.0	92.5	-	7.5
五結鄉	112	100.0	93.8	-	6.3
三星鄉	68	100.0	52.9	4.4	42.6
大同鄉	19	100.0	100.0	-	-
南澳鄉	14	100.0	100.0	-	-

度、使用度及需要度(續)

107年12月

單位：人；%

		需要度					
合計	需要		普通	合計	不需要		
	非常需要	需要			不需要	完全不需要	
2.3	1.2	1.2	1.6	96.1	73.5	22.6	
1.6	1.6	-	-	98.4	54.7	43.8	
0.8	0.8	-	0.8	98.4	53.7	44.7	
1.9	1.4	0.5	0.7	97.4	73.3	24.1	
5.9	2.0	3.9	2.9	91.2	80.4	10.8	
0.7	-	0.7	1.3	98.0	85.2	12.8	
-	-	-	3.1	96.9	81.5	15.4	
4.6	2.0	2.6	4.6	90.8	79.6	11.2	
3.3	1.3	2.0	2.0	94.7	70.9	23.8	
1.5	-	1.5	-	98.5	76.5	22.1	
-	-	-	-	100.0	69.6	30.4	
-	-	-	-	100.0	40.0	60.0	
-	-	-	-	100.0	69.2	30.8	
-	-	-	-	100.0	100.0	-	
-	-	-	-	100.0	81.3	18.8	
-	-	-	-	100.0	60.0	40.0	
-	-	-	-	100.0	90.9	9.1	
3.4	-	3.4	-	96.6	79.3	17.2	
-	-	-	-	100.0	60.0	40.0	
-	-	-	-	100.0	75.0	25.0	
-	-	-	-	100.0	80.0	20.0	
6.7	-	6.7	-	93.3	86.7	6.7	
1.4	1.0	0.4	0.8	97.8	70.9	27.0	
3.3	1.1	2.2	2.7	94.0	80.9	13.1	
4.6	2.0	2.6	4.6	90.8	79.6	11.2	
3.3	1.1	2.2	1.7	95.0	72.2	22.8	
2.2	0.7	1.5	2.2	95.6	71.9	23.7	
2.4	2.0	0.5	2.0	95.6	69.3	26.3	
3.1	1.4	1.7	1.7	95.2	74.7	20.5	
1.7	0.7	0.9	1.3	97.0	74.5	22.5	
2.0	-	2.0	1.2	96.8	70.3	26.5	
1.1	1.1	-	0.6	98.3	79.1	19.2	
0.8	-	0.8	0.8	98.4	95.3	3.1	
-	-	-	5.4	94.6	93.5	1.1	
0.9	-	0.9	5.3	93.8	90.3	3.5	
1.3	-	1.3	-	98.8	95.0	3.8	
1.9	1.0	1.0	3.9	94.2	54.4	39.8	
3.4	2.1	1.4	-	96.6	37.7	58.9	
2.7	-	2.7	-	97.3	67.0	30.4	
14.7	13.2	1.5	1.5	83.8	58.8	25.0	
-	-	-	-	100.0	94.7	5.3	
-	-	-	-	100.0	78.6	21.4	

表26 對復康巴士之認知

中華民國

項目別	總計		認知度		
	樣本數(人)	百分比	不知道	知道且曾使用	知道但未使用
總計	1,301	100.0	40.7	6.4	52.9
性別					
男	724	100.0	38.8	7.0	54.1
女	577	100.0	43.2	5.5	51.3
年齡					
未滿15歲	31	100.0	67.7	6.5	25.8
15~未滿25歲	66	100.0	51.5	4.5	43.9
25~未滿35歲	69	100.0	34.8	1.4	63.8
35~未滿45歲	117	100.0	40.2	3.4	56.4
45~未滿55歲	171	100.0	39.2	4.1	56.7
55~未滿65歲	242	100.0	39.3	5.8	55.0
65歲以上	605	100.0	40.0	8.6	51.4
教育程度					
未上幼稚園之學齡前兒童	1	100.0	-	-	100.0
上幼稚園之學齡前兒童	6	100.0	66.7	-	33.3
不識字(六歲以上)	246	100.0	46.3	9.3	44.3
自修(識字)(六歲以上)	31	100.0	41.9	6.5	51.6
國小	354	100.0	42.1	5.9	52.0
國(初)中	281	100.0	42.3	5.7	52.0
高中、高職(含五專前三年)	267	100.0	33.3	7.5	59.2
大專校院	106	100.0	35.8	0.9	63.2
研究所以上	9	100.0	44.4	-	55.6
婚姻狀況					
未婚	313	100.0	44.4	4.8	50.8
有配偶或同居	646	100.0	38.9	7.1	54.0
離婚或分居	92	100.0	38.0	5.4	56.5
喪偶	250	100.0	42.0	6.8	51.2
福利身分別					
一般民眾	966	100.0	38.5	6.9	54.6
低收入戶	63	100.0	46.0	1.6	52.4
中低收入戶	31	100.0	45.2	6.5	48.4
未達2.5倍生活費者	241	100.0	47.7	5.4	46.9
有無子女					
有子女	972	100.0	39.8	6.9	53.3
沒有子女	329	100.0	43.5	4.9	51.7
代答狀況					
代答比率高(60%以上)	359	100.0	45.7	7.5	46.8
代答比率低	942	100.0	38.9	5.9	55.2

度、使用度及需要度

107年12月

單位：人；%

需要度						
合計	需要		普通	合計	不需要	
	非常需要	需要			不需要	完全不需要
18.4	6.8	11.6	11.9	69.7	61.7	8.0
17.7	6.5	11.2	11.6	70.7	61.3	9.4
19.2	7.1	12.1	12.3	68.5	62.2	6.2
9.7	-	9.7	3.2	87.1	67.7	19.4
6.1	3.0	3.0	1.5	92.4	81.8	10.6
8.7	2.9	5.8	11.6	79.7	72.5	7.2
9.4	1.7	7.7	11.1	79.5	70.9	8.5
14.0	6.4	7.6	9.4	76.6	66.1	10.5
13.6	3.7	9.9	9.5	76.9	69.0	7.9
26.1	10.2	15.9	15.4	58.5	52.1	6.4
100.0	-	100.0	-	-	-	-
-	-	-	-	100.0	100.0	-
26.4	11.0	15.4	17.9	55.7	52.0	3.7
61.3	19.4	41.9	9.7	29.0	25.8	3.2
19.8	6.8	13.0	11.6	68.6	59.6	9.0
12.5	4.6	7.8	11.7	75.8	65.8	10.0
15.4	5.6	9.7	8.6	76.0	68.2	7.9
6.6	1.9	4.7	10.4	83.0	71.7	11.3
11.1	11.1	-	-	88.9	77.8	11.1
11.8	3.5	8.3	7.7	80.5	72.5	8.0
20.9	8.0	12.8	12.5	66.6	58.0	8.5
14.1	7.6	6.5	9.8	76.1	68.5	7.6
21.6	7.2	14.4	16.4	62.0	55.2	6.8
20.3	7.5	12.8	12.9	66.8	58.7	8.1
9.5	6.3	3.2	11.1	79.4	76.2	3.2
12.9	3.2	9.7	16.1	71.0	64.5	6.5
13.7	4.6	9.1	7.5	78.8	69.7	9.1
20.7	7.9	12.8	13.1	66.3	58.2	8.0
11.6	3.3	8.2	8.5	79.9	72.0	7.9
19.2	8.4	10.9	12.0	68.8	63.0	5.8
18.0	6.2	11.9	11.9	70.1	61.3	8.8

表26 對復康巴士之認知

中華民國

項目別	總計		認知度		
	樣本數(人)	百分比	不知道	知道且曾使用	知道但未使用
總計	1,301	100.0	40.7	6.4	52.9
障礙9大分類					
視覺障礙者	64	100.0	39.1	4.7	56.3
聽覺機能障礙者	123	100.0	41.5	4.1	54.5
肢體障礙者	427	100.0	36.1	9.4	54.6
智能障礙者	102	100.0	52.9	1.0	46.1
重要器官失去功能者	149	100.0	38.3	4.0	57.7
失智症者	65	100.0	40.0	10.8	49.2
慢性精神病患者	152	100.0	48.0	-	52.0
多重障礙者	151	100.0	38.4	10.6	51.0
其他	68	100.0	47.1	7.4	45.6
小計1	23	100.0	26.1	4.3	69.6
平衡機能障礙者	5	100.0	20.0	20.0	60.0
聲音或語言機能障礙者	13	100.0	23.1	-	76.9
顏面損傷者	5	100.0	40.0	-	60.0
小計2	16	100.0	50.0	12.5	37.5
植物人	5	100.0	20.0	40.0	40.0
自閉症者	11	100.0	63.6	-	36.4
小計3	29	100.0	62.1	6.9	31.0
頑性(難治型)癲癇症者	5	100.0	-	20.0	80.0
因罕見疾病而致身心功能障礙者	4	100.0	25.0	25.0	50.0
其他障礙者	5	100.0	100.0	-	-
新制類別無法對應舊制類別者	15	100.0	80.0	-	20.0
障礙4大分類					
非認知障礙	786	100.0	37.3	7.0	55.7
認知障礙	183	100.0	48.1	5.5	46.4
慢性精神病患者	152	100.0	48.0	-	52.0
其他	180	100.0	42.2	10.0	47.8
障礙等級					
極重度	135	100.0	34.1	12.6	53.3
重度	205	100.0	33.7	7.3	59.0
中度	419	100.0	42.7	8.1	49.2
輕度	542	100.0	43.5	3.1	53.3
市鎮鄉					
宜蘭市	249	100.0	47.4	5.2	47.4
羅東鎮	177	100.0	35.6	5.6	58.8
蘇澳鎮	128	100.0	49.2	4.7	46.1
頭城鎮	92	100.0	54.3	3.3	42.4
礁溪鄉	113	100.0	47.8	7.1	45.1
壯圍鄉	80	100.0	31.3	7.5	61.3
員山鄉	103	100.0	19.4	9.7	70.9
冬山鄉	146	100.0	26.7	7.5	65.8
五結鄉	112	100.0	41.1	11.6	47.3
三星鄉	68	100.0	41.2	4.4	54.4
大同鄉	19	100.0	68.4	-	31.6
南澳鄉	14	100.0	78.6	-	21.4

度、使用度及需要度(續)

107年12月

單位：人；%

需要度						
合計	需要		普通	合計	不需要	
	非常需要	需要			不需要	完全不需要
18.4	6.8	11.6	11.9	69.7	61.7	8.0
32.8	17.2	15.6	7.8	59.4	46.9	12.5
21.1	9.8	11.4	9.8	69.1	53.7	15.4
19.9	6.1	13.8	11.0	69.1	59.7	9.4
5.9	2.0	3.9	5.9	88.2	84.3	3.9
20.1	4.0	16.1	18.1	61.7	58.4	3.4
21.5	7.7	13.8	18.5	60.0	56.9	3.1
3.9	1.3	2.6	12.5	83.6	78.9	4.6
28.5	12.6	15.9	16.6	55.0	48.3	6.6
11.8	7.4	4.4	2.9	85.3	72.1	13.2
21.7	13.0	8.7	4.3	73.9	65.2	8.7
60.0	40.0	20.0	-	40.0	40.0	-
15.4	7.7	7.7	-	84.6	69.2	15.4
-	-	-	20.0	80.0	80.0	-
18.8	12.5	6.3	-	81.3	62.5	18.8
40.0	40.0	-	-	60.0	60.0	-
9.1	-	9.1	-	90.9	63.6	27.3
-	-	-	3.4	96.6	82.8	13.8
-	-	-	-	100.0	60.0	40.0
-	-	-	25.0	75.0	75.0	-
-	-	-	-	100.0	80.0	20.0
-	-	-	-	100.0	93.3	6.7
21.2	7.4	13.9	11.7	67.0	57.6	9.4
12.6	4.9	7.7	9.8	77.6	72.7	4.9
3.9	1.3	2.6	12.5	83.6	78.9	4.6
23.9	10.6	13.3	14.4	61.7	53.9	7.8
28.9	11.9	17.0	11.1	60.0	54.1	5.9
25.4	10.2	15.1	12.7	62.0	52.7	9.3
18.9	7.6	11.2	11.9	69.2	63.5	5.7
12.7	3.5	9.2	11.8	75.5	65.7	9.8
16.5	2.4	14.1	17.3	66.3	52.2	14.1
21.5	13.0	8.5	4.0	74.6	69.5	5.1
16.4	5.5	10.9	3.9	79.7	78.9	0.8
7.6	1.1	6.5	15.2	77.2	77.2	-
3.5	-	3.5	47.8	48.7	48.7	-
23.8	3.8	20.0	5.0	71.3	68.8	2.5
9.7	4.9	4.9	-	90.3	60.2	30.1
35.6	13.0	22.6	8.9	55.5	50.7	4.8
28.6	12.5	16.1	6.3	65.2	61.6	3.6
22.1	14.7	7.4	1.5	76.5	57.4	19.1
-	-	-	15.8	84.2	84.2	-
-	-	-	28.6	71.4	57.1	14.3

表27 對輔具服務之認知

中華民國

項目別	總計		認知度		
	樣本數(人)	百分比	不知道	知道且曾使用	知道但未使用
總計	1,301	100.0	50.0	15.1	34.8
性別					
男	724	100.0	49.2	15.1	35.8
女	577	100.0	51.1	15.3	33.6
年齡					
未滿15歲	31	100.0	67.7	6.5	25.8
15~未滿25歲	66	100.0	60.6	16.7	22.7
25~未滿35歲	69	100.0	58.0	4.3	37.7
35~未滿45歲	117	100.0	54.7	8.5	36.8
45~未滿55歲	171	100.0	50.3	9.9	39.8
55~未滿65歲	242	100.0	47.9	13.6	38.4
65歲以上	605	100.0	46.9	20.0	33.1
教育程度					
未上幼稚園之學齡前兒童	1	100.0	-	-	100.0
上幼稚園之學齡前兒童	6	100.0	66.7	-	33.3
不識字(六歲以上)	246	100.0	44.7	19.1	36.2
自修(識字)(六歲以上)	31	100.0	51.6	29.0	19.4
國小	354	100.0	51.1	15.3	33.6
國(初)中	281	100.0	54.1	13.5	32.4
高中、高職(含五專前三年)	267	100.0	49.1	13.1	37.8
大專校院	106	100.0	49.1	12.3	38.7
研究所以上	9	100.0	55.6	11.1	33.3
婚姻狀況					
未婚	313	100.0	57.8	10.5	31.6
有配偶或同居	646	100.0	48.6	15.5	35.9
離婚或分居	92	100.0	53.3	10.9	35.9
喪偶	250	100.0	42.8	21.6	35.6
福利身分別					
一般民眾	966	100.0	48.1	16.1	35.7
低收入戶	63	100.0	54.0	9.5	36.5
中低收入戶	31	100.0	58.1	16.1	25.8
未達2.5倍生活費者	241	100.0	55.6	12.4	32.0
有無子女					
有子女	972	100.0	47.5	16.6	35.9
沒有子女	329	100.0	57.4	10.9	31.6
代答狀況					
代答比率高(60%以上)	359	100.0	54.6	14.8	30.6
代答比率低	942	100.0	48.3	15.3	36.4

度、使用度及需要度

107年12月

單位：人；%

需要度						
合計	需要		普通	合計	不需要	
	非常需要	需要			不需要	完全不需要
29.8	16.9	12.9	12.8	57.4	51.5	5.9
27.9	16.3	11.6	13.7	58.4	51.0	7.5
32.2	17.7	14.6	11.6	56.2	52.2	4.0
16.1	9.7	6.5	-	83.9	67.7	16.1
21.2	16.7	4.5	4.5	74.2	68.2	6.1
10.1	7.2	2.9	8.7	81.2	73.9	7.2
14.5	6.8	7.7	14.5	70.9	66.7	4.3
21.1	15.2	5.8	11.7	67.3	59.1	8.2
26.0	13.6	12.4	12.8	61.2	53.7	7.4
40.7	22.1	18.5	14.7	44.6	40.3	4.3
100.0	-	100.0	-	-	-	-
16.7	16.7	-	-	83.3	83.3	-
39.4	19.5	19.9	19.5	41.1	39.0	2.0
67.7	38.7	29.0	6.5	25.8	25.8	-
31.6	17.2	14.4	11.9	56.5	49.4	7.1
25.6	15.7	10.0	12.5	61.9	54.4	7.5
23.2	14.6	8.6	10.9	65.9	58.8	7.1
18.9	13.2	5.7	9.4	71.7	66.0	5.7
22.2	11.1	11.1	-	77.8	66.7	11.1
19.2	10.9	8.3	8.6	72.2	67.7	4.5
32.2	18.4	13.8	14.1	53.7	46.3	7.4
23.9	17.4	6.5	8.7	67.4	62.0	5.4
39.2	20.4	18.8	16.0	44.8	40.8	4.0
31.7	18.0	13.7	13.4	55.0	48.7	6.3
22.2	14.3	7.9	7.9	69.8	68.3	1.6
35.5	25.8	9.7	22.6	41.9	41.9	-
23.7	12.0	11.6	10.4	66.0	59.8	6.2
33.2	18.8	14.4	14.0	52.8	46.4	6.4
19.8	11.2	8.5	9.1	71.1	66.6	4.6
30.4	16.2	14.2	12.5	57.1	52.1	5.0
29.6	17.2	12.4	12.8	57.5	51.3	6.3

表27 對輔具服務之認知

中華民國

項目別	總計		認知度		
	樣本數(人)	百分比	不知道	知道且曾使用	知道但未使用
總計	1,301	100.0	50.0	15.1	34.8
障礙9大分類					
視覺障礙者	64	100.0	37.5	28.1	34.4
聽覺機能障礙者	123	100.0	38.2	30.9	30.9
肢體障礙者	427	100.0	45.0	17.6	37.5
智能障礙者	102	100.0	62.7	3.9	33.3
重要器官失去功能者	149	100.0	55.0	5.4	39.6
失智症者	65	100.0	52.3	16.9	30.8
慢性精神病患者	152	100.0	64.5	0.7	34.9
多重障礙者	151	100.0	43.7	23.2	33.1
其他	68	100.0	64.7	10.3	25.0
小計1	23	100.0	52.2	17.4	30.4
平衡機能障礙者	5	100.0	60.0	40.0	-
聲音或語言機能障礙者	13	100.0	46.2	15.4	38.5
顏面損傷者	5	100.0	60.0	-	40.0
小計2	16	100.0	68.8	6.3	25.0
植物人	5	100.0	60.0	20.0	20.0
自閉症者	11	100.0	72.7	-	27.3
小計3	29	100.0	72.4	6.9	20.7
頑性(難治型)癲癇症者	5	100.0	20.0	20.0	60.0
因罕見疾病而致身心功能障礙者	4	100.0	50.0	25.0	25.0
其他障礙者	5	100.0	100.0	-	-
新制類別無法對應舊制類別者	15	100.0	86.7	-	13.3
障礙4大分類					
非認知障礙	786	100.0	45.4	18.2	36.4
認知障礙	183	100.0	59.6	8.7	31.7
慢性精神病患者	152	100.0	64.5	0.7	34.9
其他	180	100.0	48.3	20.6	31.1
障礙等級					
極重度	135	100.0	51.1	19.3	29.6
重度	205	100.0	38.5	24.9	36.6
中度	419	100.0	48.7	16.7	34.6
輕度	542	100.0	55.2	9.2	35.6
市鎮鄉					
宜蘭市	249	100.0	49.4	23.3	27.3
羅東鎮	177	100.0	66.1	9.0	24.9
蘇澳鎮	128	100.0	74.2	6.3	19.5
頭城鎮	92	100.0	42.4	9.8	47.8
礁溪鄉	113	100.0	36.3	9.7	54.0
壯圍鄉	80	100.0	65.0	7.5	27.5
員山鄉	103	100.0	23.3	26.2	50.5
冬山鄉	146	100.0	30.8	22.6	46.6
五結鄉	112	100.0	62.5	14.3	23.2
三星鄉	68	100.0	44.1	10.3	45.6
大同鄉	19	100.0	47.4	15.8	36.8
南澳鄉	14	100.0	42.9	21.4	35.7

度、使用度及需要度(續)

107年12月

單位：人；%

需要度						
合計	需要		普通	合計	不需要	
	非常需要	需要			不需要	完全不需要
29.8	16.9	12.9	12.8	57.4	51.5	5.9
48.4	31.3	17.2	10.9	40.6	31.3	9.4
54.5	39.0	15.4	13.0	32.5	26.8	5.7
32.6	17.6	15.0	10.8	56.7	49.4	7.3
6.9	3.9	2.9	9.8	83.3	78.4	4.9
19.5	8.7	10.7	20.1	60.4	56.4	4.0
33.8	12.3	21.5	20.0	46.2	43.1	3.1
6.6	2.0	4.6	12.5	80.9	76.3	4.6
47.7	26.5	21.2	13.9	38.4	34.4	4.0
16.2	13.2	2.9	5.9	77.9	67.6	10.3
26.1	21.7	4.3	13.0	60.9	60.9	-
60.0	40.0	20.0	20.0	20.0	20.0	-
23.1	23.1	-	-	76.9	76.9	-
-	-	-	40.0	60.0	60.0	-
18.8	12.5	6.3	-	81.3	62.5	18.8
60.0	40.0	20.0	-	40.0	20.0	20.0
-	-	-	-	100.0	81.8	18.2
6.9	6.9	-	3.4	89.7	75.9	13.8
-	-	-	-	100.0	60.0	40.0
-	-	-	25.0	75.0	75.0	-
20.0	20.0	-	-	80.0	60.0	20.0
6.7	6.7	-	-	93.3	86.7	6.7
34.6	20.5	14.1	13.0	52.4	46.1	6.4
17.5	7.7	9.8	12.6	69.9	64.5	5.5
6.6	2.0	4.6	12.5	80.9	76.3	4.6
41.1	23.3	17.8	12.2	46.7	41.1	5.6
38.5	19.3	19.3	11.9	49.6	46.7	3.0
44.9	30.2	14.6	10.2	44.9	41.0	3.9
30.8	17.9	12.9	12.6	56.6	51.3	5.3
21.2	10.5	10.7	14.0	64.8	56.8	7.9
28.5	14.1	14.5	17.7	53.8	47.0	6.8
30.5	19.2	11.3	2.3	67.2	63.3	4.0
28.9	16.4	12.5	1.6	69.5	68.8	0.8
15.2	2.2	13.0	28.3	56.5	56.5	-
12.4	-	12.4	53.1	34.5	34.5	-
46.3	26.3	20.0	5.0	48.8	46.3	2.5
20.4	13.6	6.8	3.9	75.7	51.5	24.3
49.3	37.0	12.3	4.8	45.9	41.8	4.1
39.3	23.2	16.1	4.5	56.3	52.7	3.6
22.1	16.2	5.9	1.5	76.5	55.9	20.6
26.3	-	26.3	21.1	52.6	52.6	-
28.6	14.3	14.3	35.7	35.7	28.6	7.1

表28 對臨時及短期照顧服務之

中華民國

項目別	總計		認知度		
	樣本數(人)	百分比	不知道	知道且曾使用	知道但未使用
總計	1,301	100.0	63.0	2.7	34.4
性別					
男	724	100.0	61.5	2.6	35.9
女	577	100.0	64.8	2.8	32.4
年齡					
未滿15歲	31	100.0	83.9	3.2	12.9
15~未滿25歲	66	100.0	65.2	3.0	31.8
25~未滿35歲	69	100.0	62.3	1.4	36.2
35~未滿45歲	117	100.0	64.1	0.9	35.0
45~未滿55歲	171	100.0	62.6	2.3	35.1
55~未滿65歲	242	100.0	63.2	1.7	35.1
65歲以上	605	100.0	61.5	3.6	34.9
教育程度					
未上幼稚園之學齡前兒童	1	100.0	-	-	100.0
上幼稚園之學齡前兒童	6	100.0	83.3	-	16.7
不識字(六歲以上)	246	100.0	58.1	3.7	38.2
自修(識字)(六歲以上)	31	100.0	54.8	-	45.2
國小	354	100.0	64.4	2.5	33.1
國(初)中	281	100.0	66.2	2.8	31.0
高中、高職(含五專前三年)	267	100.0	62.2	2.6	35.2
大專校院	106	100.0	64.2	1.9	34.0
研究所以上	9	100.0	66.7	-	33.3
婚姻狀況					
未婚	313	100.0	66.8	3.2	30.0
有配偶或同居	646	100.0	62.4	2.3	35.3
離婚或分居	92	100.0	60.9	1.1	38.0
喪偶	250	100.0	60.4	3.6	36.0
福利身分別					
一般民眾	966	100.0	61.7	2.8	35.5
低收入戶	63	100.0	63.5	4.8	31.7
中低收入戶	31	100.0	71.0	3.2	25.8
未達2.5倍生活費者	241	100.0	66.8	1.7	31.5
有無子女					
有子女	972	100.0	61.8	2.6	35.6
沒有子女	329	100.0	66.3	3.0	30.7
代答狀況					
代答比率高(60%以上)	359	100.0	65.5	3.6	30.9
代答比率低	942	100.0	62.0	2.3	35.7

認知度、使用度及需要度

107年12月

單位：人；%

需要度						
合計	需要		普通	合計	不需要	
	非常需要	需要			不需要	完全不需要
19.0	5.8	13.1	12.6	68.4	59.1	9.3
17.0	5.4	11.6	12.2	70.9	60.1	10.8
21.5	6.4	15.1	13.2	65.3	57.9	7.5
16.1	-	16.1	-	83.9	64.5	19.4
10.6	4.5	6.1	4.5	84.8	74.2	10.6
5.8	2.9	2.9	7.2	87.0	78.3	8.7
8.5	2.6	6.0	15.4	76.1	66.7	9.4
14.6	3.5	11.1	11.1	74.3	63.2	11.1
15.7	5.0	10.7	10.3	74.0	65.7	8.3
26.1	8.3	17.9	15.5	58.3	49.8	8.6
100.0	-	100.0	-	-	-	-
16.7	-	16.7	-	83.3	83.3	-
29.7	8.1	21.5	19.1	51.2	46.3	4.9
54.8	19.4	35.5	6.5	38.7	32.3	6.5
19.8	5.9	13.8	14.4	65.8	55.9	9.9
14.2	5.7	8.5	11.7	74.0	62.3	11.7
12.7	3.0	9.7	8.6	78.7	67.8	10.9
9.4	4.7	4.7	7.5	83.0	73.6	9.4
11.1	-	11.1	-	88.9	88.9	-
13.7	3.5	10.2	7.7	78.6	69.6	8.9
20.1	6.0	14.1	13.6	66.3	56.3	9.9
17.4	7.6	9.8	9.8	72.8	63.0	9.8
23.2	7.6	15.6	17.2	59.6	51.6	8.0
20.0	5.7	14.3	13.8	66.3	56.2	10.0
15.9	9.5	6.3	11.1	73.0	71.4	1.6
16.1	9.7	6.5	9.7	74.2	67.7	6.5
16.2	5.0	11.2	8.7	75.1	66.4	8.7
20.9	6.7	14.2	13.7	65.4	55.9	9.6
13.4	3.3	10.0	9.4	77.2	68.7	8.5
24.2	6.4	17.8	12.3	63.5	56.0	7.5
17.0	5.6	11.4	12.7	70.3	60.3	10.0

表28 對臨時及短期照顧服務之

中華民國

項目別	總計		認知度		
	樣本數(人)	百分比	不知道	知道且曾使用	知道但未使用
總計	1,301	100.0	63.0	2.7	34.4
障礙9大分類					
視覺障礙者	64	100.0	62.5	1.6	35.9
聽覺機能障礙者	123	100.0	57.7	3.3	39.0
肢體障礙者	427	100.0	60.7	2.3	37.0
智能障礙者	102	100.0	66.7	2.9	30.4
重要器官失去功能者	149	100.0	63.1	3.4	33.6
失智症者	65	100.0	70.8	6.2	23.1
慢性精神病患者	152	100.0	67.8	0.7	31.6
多重障礙者	151	100.0	58.3	2.6	39.1
其他	68	100.0	73.5	4.4	22.1
小計1	23	100.0	60.9	8.7	30.4
平衡機能障礙者	5	100.0	40.0	40.0	20.0
聲音或語言機能障礙者	13	100.0	61.5	-	38.5
顏面損傷者	5	100.0	80.0	-	20.0
小計2	16	100.0	87.5	-	12.5
植物人	5	100.0	100.0	-	-
自閉症者	11	100.0	81.8	-	18.2
小計3	29	100.0	75.9	3.4	20.7
頑性(難治型)癲癇症者	5	100.0	40.0	-	60.0
因罕見疾病而致身心功能障礙者	4	100.0	75.0	25.0	-
其他障礙者	5	100.0	80.0	-	20.0
新制類別無法對應舊制類別者	15	100.0	86.7	-	13.3
障礙4大分類					
非認知障礙	786	100.0	60.8	2.8	36.4
認知障礙	183	100.0	69.9	3.8	26.2
慢性精神病患者	152	100.0	67.8	0.7	31.6
其他	180	100.0	61.1	2.8	36.1
障礙等級					
極重度	135	100.0	60.7	3.0	36.3
重度	205	100.0	57.6	3.4	39.0
中度	419	100.0	63.2	3.3	33.4
輕度	542	100.0	65.3	1.8	32.8
市鎮鄉					
宜蘭市	249	100.0	69.5	3.2	27.3
羅東鎮	177	100.0	75.7	2.3	22.0
蘇澳鎮	128	100.0	87.5	-	12.5
頭城鎮	92	100.0	52.2	1.1	46.7
礁溪鄉	113	100.0	54.9	4.4	40.7
壯圍鄉	80	100.0	91.3	-	8.8
員山鄉	103	100.0	49.5	3.9	46.6
冬山鄉	146	100.0	28.1	4.8	67.1
五結鄉	112	100.0	65.2	1.8	33.0
三星鄉	68	100.0	47.1	2.9	50.0
大同鄉	19	100.0	63.2	5.3	31.6
南澳鄉	14	100.0	57.1	7.1	35.7

認知度、使用度及需要度(續)

107年12月

單位：人；%

需要度						
合計	需要		普通	合計	不需要	
	非常需要	需要			不需要	完全不需要
19.0	5.8	13.1	12.6	68.4	59.1	9.3
21.9	9.4	12.5	7.8	70.3	48.4	21.9
22.0	10.6	11.4	11.4	66.7	48.0	18.7
15.7	4.9	10.8	10.8	73.5	64.4	9.1
10.8	2.0	8.8	9.8	79.4	73.5	5.9
20.1	5.4	14.8	20.8	59.1	55.0	4.0
26.2	6.2	20.0	21.5	52.3	46.2	6.2
13.2	3.3	9.9	15.1	71.7	66.4	5.3
34.4	8.6	25.8	13.2	52.3	45.0	7.3
13.2	5.9	7.4	1.5	85.3	70.6	14.7
26.1	13.0	13.0	-	73.9	65.2	8.7
80.0	60.0	20.0	-	20.0	20.0	-
15.4	-	15.4	-	84.6	69.2	15.4
-	-	-	-	100.0	100.0	-
18.8	6.3	12.5	-	81.3	56.3	25.0
40.0	20.0	20.0	-	60.0	40.0	20.0
9.1	-	9.1	-	90.9	63.6	27.3
-	-	-	3.4	96.6	82.8	13.8
-	-	-	-	100.0	60.0	40.0
-	-	-	25.0	75.0	75.0	-
-	-	-	-	100.0	80.0	20.0
-	-	-	-	100.0	93.3	6.7
18.3	6.5	11.8	12.2	69.5	58.8	10.7
16.9	3.8	13.1	13.1	69.9	62.3	7.7
13.2	3.3	9.9	15.1	71.7	66.4	5.3
28.9	7.2	21.7	11.7	59.4	51.1	8.3
28.9	7.4	21.5	12.6	58.5	50.4	8.1
28.8	8.8	20.0	9.3	62.0	49.8	12.2
21.0	6.0	15.0	14.1	64.9	57.8	7.2
11.3	4.2	7.0	12.7	76.0	65.9	10.1
8.0	2.4	5.6	17.7	74.3	56.6	17.7
16.9	6.2	10.7	4.0	79.1	72.3	6.8
24.2	5.5	18.8	2.3	73.4	72.7	0.8
5.4	-	5.4	26.1	68.5	68.5	-
5.3	-	5.3	46.9	47.8	47.8	-
28.8	6.3	22.5	7.5	63.8	61.3	2.5
8.7	3.9	4.9	1.9	89.3	58.3	31.1
43.2	15.1	28.1	6.2	50.7	43.2	7.5
39.3	10.7	28.6	6.3	54.5	51.8	2.7
16.2	11.8	4.4	4.4	79.4	57.4	22.1
10.5	-	10.5	10.5	78.9	78.9	-
21.4	7.1	14.3	28.6	50.0	42.9	7.1

表29 對照顧者支持、研習、訓練之

中華民國

項目別	總計		認知度		
	樣本數(人)	百分比	不知道	知道且曾使用	知道但未使用
總計	1,301	100.0	90.2	0.8	9.0
性別					
男	724	100.0	90.6	0.6	8.8
女	577	100.0	89.6	1.2	9.2
年齡					
未滿15歲	31	100.0	87.1	3.2	9.7
15~未滿25歲	66	100.0	86.4	4.5	9.1
25~未滿35歲	69	100.0	84.1	-	15.9
35~未滿45歲	117	100.0	93.2	-	6.8
45~未滿55歲	171	100.0	89.5	1.2	9.4
55~未滿65歲	242	100.0	90.9	-	9.1
65歲以上	605	100.0	90.7	0.8	8.4
教育程度					
未上幼稚園之學齡前兒童	1	100.0	-	-	100.0
上幼稚園之學齡前兒童	6	100.0	83.3	-	16.7
不識字(六歲以上)	246	100.0	91.9	0.8	7.3
自修(識字)(六歲以上)	31	100.0	93.5	-	6.5
國小	354	100.0	89.5	0.8	9.6
國(初)中	281	100.0	94.0	0.4	5.7
高中、高職(含五專前三年)	267	100.0	86.9	1.9	11.2
大專校院	106	100.0	86.8	-	13.2
研究所以上	9	100.0	88.9	-	11.1
婚姻狀況					
未婚	313	100.0	87.5	1.9	10.5
有配偶或同居	646	100.0	91.5	0.5	8.0
離婚或分居	92	100.0	89.1	-	10.9
喪偶	250	100.0	90.4	0.8	8.8
福利身分別					
一般民眾	966	100.0	89.2	0.9	9.8
低收入戶	63	100.0	92.1	-	7.9
中低收入戶	31	100.0	96.8	-	3.2
未達2.5倍生活費者	241	100.0	92.5	0.8	6.6
有無子女					
有子女	972	100.0	90.9	0.5	8.5
沒有子女	329	100.0	87.8	1.8	10.3
代答狀況					
代答比率高(60%以上)	359	100.0	91.6	0.8	7.5
代答比率低	942	100.0	89.6	0.8	9.6

認知度、使用度及需要度

107年12月

單位：人；%

需要度						
合計	需要		普通	合計	不需要	
	非常需要	需要			不需要	完全不需要
5.0	1.6	3.4	2.9	92.1	77.4	14.7
5.2	1.8	3.5	3.5	91.3	75.8	15.5
4.7	1.4	3.3	2.3	93.1	79.4	13.7
12.9	-	12.9	-	87.1	67.7	19.4
18.2	4.5	13.6	1.5	80.3	68.2	12.1
2.9	1.4	1.4	4.3	92.8	81.2	11.6
3.4	1.7	1.7	5.1	91.5	81.2	10.3
3.5	1.2	2.3	2.3	94.2	78.9	15.2
3.7	0.4	3.3	1.7	94.6	82.6	12.0
4.6	2.0	2.6	3.3	92.1	75.2	16.9
100.0	-	100.0	-	-	-	-
-	-	-	-	100.0	100.0	-
4.5	2.4	2.0	4.9	90.7	77.2	13.4
6.5	-	6.5	-	93.5	54.8	38.7
4.8	1.7	3.1	2.8	92.4	78.2	14.1
3.6	1.1	2.5	2.8	93.6	77.2	16.4
7.9	1.9	6.0	2.6	89.5	75.7	13.9
2.8	0.9	1.9	0.9	96.2	84.0	12.3
-	-	-	-	100.0	100.0	-
8.3	1.9	6.4	3.5	88.2	77.3	10.9
4.3	1.2	3.1	2.0	93.7	78.9	14.7
4.3	3.3	1.1	3.3	92.4	71.7	20.7
2.8	1.6	1.2	4.4	92.8	75.6	17.2
5.4	1.8	3.6	3.3	91.3	75.7	15.6
4.8	3.2	1.6	3.2	92.1	82.5	9.5
6.5	-	6.5	-	93.5	77.4	16.1
3.3	0.8	2.5	1.7	95.0	83.0	12.0
3.9	1.5	2.4	2.8	93.3	77.2	16.2
8.2	1.8	6.4	3.3	88.4	78.1	10.3
6.4	1.4	5.0	3.9	89.7	75.8	13.9
4.5	1.7	2.8	2.5	93.0	78.0	15.0

表29 對照顧者支持、研習、訓練之

中華民國

項目別	總計		認知度		
	樣本數(人)	百分比	不知道	知道且曾使用	知道但未使用
總計	1,301	100.0	90.2	0.8	9.0
障礙9大分類					
視覺障礙者	64	100.0	90.6	1.6	7.8
聽覺機能障礙者	123	100.0	88.6	1.6	9.8
肢體障礙者	427	100.0	85.7	0.9	13.3
智能障礙者	102	100.0	85.3	2.0	12.7
重要器官失去功能者	149	100.0	95.3	-	4.7
失智症者	65	100.0	98.5	-	1.5
慢性精神病患者	152	100.0	94.1	0.7	5.3
多重障礙者	151	100.0	92.1	0.7	7.3
其他	68	100.0	95.6	-	4.4
小計1	23	100.0	95.7	-	4.3
平衡機能障礙者	5	100.0	100.0	-	-
聲音或語言機能障礙者	13	100.0	100.0	-	-
顏面損傷者	5	100.0	80.0	-	20.0
小計2	16	100.0	87.5	-	12.5
植物人	5	100.0	100.0	-	-
自閉症者	11	100.0	81.8	-	18.2
小計3	29	100.0	100.0	-	-
頑性(難治型)癲癇症者	5	100.0	100.0	-	-
因罕見疾病而致身心功能障礙者	4	100.0	100.0	-	-
其他障礙者	5	100.0	100.0	-	-
新制類別無法對應舊制類別者	15	100.0	100.0	-	-
障礙4大分類					
非認知障礙	786	100.0	88.7	0.9	10.4
認知障礙	183	100.0	90.2	1.1	8.7
慢性精神病患者	152	100.0	94.1	0.7	5.3
其他	180	100.0	93.3	0.6	6.1
障礙等級					
極重度	135	100.0	88.9	2.2	8.9
重度	205	100.0	88.3	0.5	11.2
中度	419	100.0	89.5	1.2	9.3
輕度	542	100.0	91.7	0.4	7.9
市鎮鄉					
宜蘭市	249	100.0	89.2	0.8	10.0
羅東鎮	177	100.0	85.3	-	14.7
蘇澳鎮	128	100.0	99.2	-	0.8
頭城鎮	92	100.0	93.5	1.1	5.4
礁溪鄉	113	100.0	97.3	0.9	1.8
壯圍鄉	80	100.0	100.0	-	-
員山鄉	103	100.0	80.6	3.9	15.5
冬山鄉	146	100.0	94.5	-	5.5
五結鄉	112	100.0	96.4	-	3.6
三星鄉	68	100.0	51.5	4.4	44.1
大同鄉	19	100.0	100.0	-	-
南澳鄉	14	100.0	100.0	-	-

認知度、使用度及需要度(續)

107年12月

單位：人；%

		需要度					
合計	需要		普通	合計	不需要		
	非常需要	需要			不需要	完全不需要	
5.0	1.6	3.4	2.9	92.1	77.4	14.7	
4.7	1.6	3.1	1.6	93.8	62.5	31.3	
4.1	2.4	1.6	2.4	93.5	71.5	22.0	
5.6	2.1	3.5	2.3	92.0	76.8	15.2	
7.8	2.9	4.9	3.9	88.2	77.5	10.8	
3.4	0.7	2.7	3.4	93.3	85.2	8.1	
3.1	-	3.1	9.2	87.7	75.4	12.3	
3.3	1.3	2.0	3.3	93.4	84.9	8.6	
7.9	1.3	6.6	2.6	89.4	74.8	14.6	
1.5	-	1.5	-	98.5	79.4	19.1	
-	-	-	-	100.0	78.3	21.7	
-	-	-	-	100.0	40.0	60.0	
-	-	-	-	100.0	84.6	15.4	
-	-	-	-	100.0	100.0	-	
-	-	-	-	100.0	75.0	25.0	
-	-	-	-	100.0	60.0	40.0	
-	-	-	-	100.0	81.8	18.2	
3.4	-	3.4	-	96.6	82.8	13.8	
-	-	-	-	100.0	60.0	40.0	
-	-	-	-	100.0	100.0	-	
-	-	-	-	100.0	80.0	20.0	
6.7	-	6.7	-	93.3	86.7	6.7	
4.7	1.8	2.9	2.4	92.9	76.5	16.4	
5.5	1.6	3.8	5.5	89.1	76.5	12.6	
3.3	1.3	2.0	3.3	93.4	84.9	8.6	
7.2	1.1	6.1	2.2	90.6	76.1	14.4	
6.7	0.7	5.9	3.7	89.6	74.1	15.6	
8.8	3.4	5.4	3.9	87.3	66.8	20.5	
5.5	2.1	3.3	2.6	91.9	79.2	12.6	
2.8	0.7	2.0	2.6	94.6	80.8	13.8	
8.0	2.0	6.0	3.2	88.8	69.5	19.3	
1.7	0.6	1.1	0.6	97.7	85.9	11.9	
2.3	0.8	1.6	0.8	96.9	94.5	2.3	
2.2	-	2.2	7.6	90.2	89.1	1.1	
-	-	-	9.7	90.3	90.3	-	
1.3	-	1.3	-	98.8	95.0	3.8	
8.7	1.9	6.8	6.8	84.5	51.5	33.0	
5.5	0.7	4.8	1.4	93.2	58.9	34.2	
6.3	0.9	5.4	-	93.8	82.1	11.6	
16.2	14.7	1.5	1.5	82.4	60.3	22.1	
5.3	-	5.3	-	94.7	94.7	-	
-	-	-	-	100.0	78.6	21.4	

表30 對家庭關懷訪視服務之

中華民國

項目別	總計		認知度		
	樣本數(人)	百分比	不知道	知道且曾使用	知道但未使用
總計	1,301	100.0	78.8	8.4	12.8
性別					
男	724	100.0	79.6	7.6	12.8
女	577	100.0	77.8	9.4	12.8
年齡					
未滿15歲	31	100.0	74.2	12.9	12.9
15~未滿25歲	66	100.0	75.8	12.1	12.1
25~未滿35歲	69	100.0	78.3	2.9	18.8
35~未滿45歲	117	100.0	76.9	11.1	12.0
45~未滿55歲	171	100.0	77.2	9.9	12.9
55~未滿65歲	242	100.0	82.6	5.8	11.6
65歲以上	605	100.0	78.7	8.4	12.9
教育程度					
未上幼稚園之學齡前兒童	1	100.0	-	-	100.0
上幼稚園之學齡前兒童	6	100.0	83.3	-	16.7
不識字(六歲以上)	246	100.0	76.4	12.2	11.4
自修(識字)(六歲以上)	31	100.0	77.4	6.5	16.1
國小	354	100.0	79.9	7.9	12.1
國(初)中	281	100.0	81.5	8.5	10.0
高中、高職(含五專前三年)	267	100.0	77.2	7.9	15.0
大專校院	106	100.0	78.3	2.8	18.9
研究所以上	9	100.0	77.8	11.1	11.1
婚姻狀況					
未婚	313	100.0	75.1	11.5	13.4
有配偶或同居	646	100.0	80.8	7.6	11.6
離婚或分居	92	100.0	80.4	5.4	14.1
喪偶	250	100.0	77.6	7.6	14.8
福利身分別					
一般民眾	966	100.0	78.1	7.6	14.4
低收入戶	63	100.0	73.0	14.3	12.7
中低收入戶	31	100.0	80.6	12.9	6.5
未達2.5倍生活費者	241	100.0	83.0	9.5	7.5
有無子女					
有子女	972	100.0	79.9	7.3	12.8
沒有子女	329	100.0	75.4	11.6	13.1
代答狀況					
代答比率高(60%以上)	359	100.0	81.6	7.8	10.6
代答比率低	942	100.0	77.7	8.6	13.7

認知度、使用度及需要度

107年12月

單位：人；%

需要度						
合計	需要		普通	合計	不需要	
	非常需要	需要			不需要	完全不需要
15.4	3.4	12.1	3.4	81.2	67.4	13.8
14.2	2.8	11.5	3.2	82.6	67.8	14.8
17.0	4.2	12.8	3.6	79.4	66.9	12.5
19.4	6.5	12.9	6.5	74.2	61.3	12.9
16.7	1.5	15.2	6.1	77.3	66.7	10.6
10.1	1.4	8.7	4.3	85.5	75.4	10.1
15.4	3.4	12.0	4.3	80.3	70.9	9.4
14.0	2.3	11.7	4.1	81.9	66.7	15.2
10.7	1.7	9.1	2.9	86.4	73.1	13.2
18.0	4.6	13.4	2.6	79.3	64.1	15.2
100.0	-	100.0	-	-	-	-
16.7	16.7	-	-	83.3	83.3	-
22.0	5.3	16.7	2.8	75.2	62.2	13.0
19.4	3.2	16.1	-	80.6	45.2	35.5
15.8	3.7	12.1	3.1	81.1	68.1	13.0
13.5	3.6	10.0	3.9	82.6	66.9	15.7
13.5	1.5	12.0	4.1	82.4	70.0	12.4
7.5	1.9	5.7	3.8	88.7	76.4	12.3
11.1	-	11.1	-	88.9	88.9	-
18.2	3.2	15.0	5.1	76.7	67.1	9.6
13.5	2.6	10.8	3.3	83.3	68.4	14.9
13.0	6.5	6.5	1.1	85.9	69.6	16.3
18.0	4.4	13.6	2.4	79.6	64.4	15.2
14.5	3.5	11.0	3.6	81.9	67.1	14.8
27.0	6.3	20.6	3.2	69.8	61.9	7.9
19.4	3.2	16.1	3.2	77.4	67.7	9.7
15.8	2.1	13.7	2.5	81.7	70.1	11.6
14.6	3.5	11.1	2.9	82.5	67.2	15.3
17.9	3.0	14.9	4.9	77.2	68.1	9.1
13.9	2.5	11.4	4.2	81.9	69.6	12.3
16.0	3.7	12.3	3.1	80.9	66.6	14.3

表30 對家庭關懷訪視服務之

中華民國

項目別	總計		認知度		
	樣本數(人)	百分比	不知道	知道且曾使用	知道但未使用
總計	1,301	100.0	78.8	8.4	12.8
障礙9大分類					
視覺障礙者	64	100.0	82.8	10.9	6.3
聽覺機能障礙者	123	100.0	80.5	4.9	14.6
肢體障礙者	427	100.0	73.1	9.1	17.8
智能障礙者	102	100.0	79.4	7.8	12.7
重要器官失去功能者	149	100.0	84.6	5.4	10.1
失智症者	65	100.0	87.7	7.7	4.6
慢性精神病患者	152	100.0	79.6	12.5	7.9
多重障礙者	151	100.0	78.8	8.6	12.6
其他	68	100.0	83.8	5.9	10.3
小計1	23	100.0	82.6	-	17.4
平衡機能障礙者	5	100.0	80.0	-	20.0
聲音或語言機能障礙者	13	100.0	84.6	-	15.4
顏面損傷者	5	100.0	80.0	-	20.0
小計2	16	100.0	87.5	-	12.5
植物人	5	100.0	100.0	-	-
自閉症者	11	100.0	81.8	-	18.2
小計3	29	100.0	82.8	13.8	3.4
頑性(難治型)癲癇症者	5	100.0	60.0	20.0	20.0
因罕見疾病而致身心功能障礙者	4	100.0	75.0	25.0	-
其他障礙者	5	100.0	80.0	20.0	-
新制類別無法對應舊制類別者	15	100.0	93.3	6.7	-
障礙4大分類					
非認知障礙	786	100.0	77.5	7.6	14.9
認知障礙	183	100.0	83.1	7.1	9.8
慢性精神病患者	152	100.0	79.6	12.5	7.9
其他	180	100.0	79.4	9.4	11.1
障礙等級					
極重度	135	100.0	80.0	8.1	11.9
重度	205	100.0	73.7	9.3	17.1
中度	419	100.0	78.5	9.5	11.9
輕度	542	100.0	80.6	7.2	12.2
市鎮鄉					
宜蘭市	249	100.0	82.7	4.0	13.3
羅東鎮	177	100.0	79.1	3.4	17.5
蘇澳鎮	128	100.0	93.0	2.3	4.7
頭城鎮	92	100.0	76.1	12.0	12.0
礁溪鄉	113	100.0	69.0	20.4	10.6
壯圍鄉	80	100.0	95.0	2.5	2.5
員山鄉	103	100.0	56.3	22.3	21.4
冬山鄉	146	100.0	88.4	4.1	7.5
五結鄉	112	100.0	94.6	0.9	4.5
三星鄉	68	100.0	47.1	4.4	48.5
大同鄉	19	100.0	42.1	52.6	5.3
南澳鄉	14	100.0	21.4	78.6	-

認知度、使用度及需要度(續)

107年12月

單位：人；%

需要度						
合計	需要		普通	合計	不需要	
	非常需要	需要			不需要	完全不需要
15.4	3.4	12.1	3.4	81.2	67.4	13.8
20.3	6.3	14.1	3.1	76.6	51.6	25.0
11.4	2.4	8.9	1.6	87.0	66.7	20.3
19.7	3.7	15.9	3.5	76.8	61.6	15.2
17.6	2.0	15.7	4.9	77.5	67.6	9.8
10.1	2.0	8.1	2.0	87.9	79.2	8.7
7.7	1.5	6.2	4.6	87.7	76.9	10.8
14.5	4.6	9.9	4.6	80.9	73.7	7.2
15.9	3.3	12.6	4.0	80.1	68.2	11.9
8.8	4.4	4.4	1.5	89.7	69.1	20.6
4.3	4.3	-	-	95.7	69.6	26.1
-	-	-	-	100.0	40.0	60.0
7.7	7.7	-	-	92.3	69.2	23.1
-	-	-	-	100.0	100.0	-
6.3	6.3	-	-	93.8	68.8	25.0
-	-	-	-	100.0	60.0	40.0
9.1	9.1	-	-	90.9	72.7	18.2
13.8	3.4	10.3	3.4	82.8	69.0	13.8
20.0	20.0	-	-	80.0	40.0	40.0
25.0	-	25.0	-	75.0	75.0	-
-	-	-	-	100.0	80.0	20.0
13.3	-	13.3	6.7	80.0	73.3	6.7
16.2	3.4	12.7	2.8	81.0	65.1	15.9
13.1	2.2	10.9	4.4	82.5	71.0	11.5
14.5	4.6	9.9	4.6	80.9	73.7	7.2
15.6	3.3	12.2	3.9	80.6	68.3	12.2
11.9	2.2	9.6	2.2	85.9	70.4	15.6
19.0	5.4	13.7	3.4	77.6	59.5	18.0
18.9	4.5	14.3	3.8	77.3	66.3	11.0
12.4	2.0	10.3	3.3	84.3	70.5	13.8
18.9	2.8	16.1	5.2	75.9	58.2	17.7
9.6	2.3	7.3	0.6	89.8	79.1	10.7
7.8	2.3	5.5	0.8	91.4	89.1	2.3
14.1	-	14.1	6.5	79.3	79.3	-
27.4	0.9	26.5	4.4	68.1	68.1	-
3.8	1.3	2.5	1.3	95.0	91.3	3.8
22.3	6.8	15.5	7.8	69.9	39.8	30.1
7.5	2.7	4.8	3.4	89.0	54.1	34.9
6.3	1.8	4.5	1.8	92.0	78.6	13.4
26.5	20.6	5.9	1.5	72.1	52.9	19.1
57.9	-	57.9	-	42.1	42.1	-
71.4	7.1	64.3	7.1	21.4	21.4	-

表31 對身心障礙者生涯轉銜暨個案管

中華民國

項目別	總計		認知度		
	樣本數(人)	百分比	不知道	知道且曾使用	知道但未使用
總計	1,301	100.0	91.4	1.2	7.5
性別					
男	724	100.0	91.7	1.2	7.0
女	577	100.0	91.0	1.0	8.0
年齡					
未滿15歲	31	100.0	87.1	6.5	6.5
15~未滿25歲	66	100.0	87.9	4.5	7.6
25~未滿35歲	69	100.0	85.5	-	14.5
35~未滿45歲	117	100.0	91.5	1.7	6.8
45~未滿55歲	171	100.0	91.8	0.6	7.6
55~未滿65歲	242	100.0	92.1	0.4	7.4
65歲以上	605	100.0	92.2	1.0	6.8
教育程度					
未上幼稚園之學齡前兒童	1	100.0	-	-	100.0
上幼稚園之學齡前兒童	6	100.0	83.3	-	16.7
不識字(六歲以上)	246	100.0	92.7	0.8	6.5
自修(識字)(六歲以上)	31	100.0	100.0	-	-
國小	354	100.0	91.0	1.4	7.6
國(初)中	281	100.0	94.7	0.7	4.6
高中、高職(含五專前三年)	267	100.0	88.8	1.9	9.4
大專校院	106	100.0	86.8	0.9	12.3
研究所以上	9	100.0	88.9	-	11.1
婚姻狀況					
未婚	313	100.0	89.8	2.6	7.7
有配偶或同居	646	100.0	92.3	1.1	6.7
離婚或分居	92	100.0	90.2	-	9.8
喪偶	250	100.0	91.6	-	8.4
福利身分別					
一般民眾	966	100.0	91.0	1.0	8.0
低收入戶	63	100.0	92.1	-	7.9
中低收入戶	31	100.0	93.5	-	6.5
未達2.5倍生活費者	241	100.0	92.5	2.1	5.4
有無子女					
有子女	972	100.0	91.9	0.7	7.4
沒有子女	329	100.0	90.0	2.4	7.6
代答狀況					
代答比率高(60%以上)	359	100.0	92.8	1.4	5.8
代答比率低	942	100.0	90.9	1.1	8.1

理服務之認知度、使用度及需要度

107年12月

單位：人；%

需要度						
合計	需要		普通	合計	不需要	
	非常需要	需要			不需要	完全不需要
3.5	1.6	1.9	2.4	94.1	74.2	19.9
3.5	1.7	1.8	2.9	93.6	73.1	20.6
3.6	1.6	2.1	1.7	94.6	75.6	19.1
19.4	6.5	12.9	-	80.6	61.3	19.4
13.6	7.6	6.1	3.0	83.3	69.7	13.6
4.3	-	4.3	2.9	92.8	81.2	11.6
1.7	0.9	0.9	3.4	94.9	80.3	14.5
4.1	1.2	2.9	2.3	93.6	73.1	20.5
0.8	-	0.8	2.1	97.1	76.9	20.2
2.8	1.8	1.0	2.3	94.9	72.6	22.3
-	-	-	-	100.0	-	100.0
33.3	16.7	16.7	-	66.7	66.7	-
4.9	2.4	2.4	2.0	93.1	75.2	17.9
-	-	-	-	100.0	51.6	48.4
3.1	1.7	1.4	2.8	94.1	73.7	20.3
2.1	0.7	1.4	1.8	96.1	74.4	21.7
4.5	1.9	2.6	2.6	92.9	74.2	18.7
2.8	0.9	1.9	3.8	93.4	78.3	15.1
-	-	-	-	100.0	100.0	-
8.0	2.9	5.1	2.9	89.1	74.1	15.0
2.5	1.2	1.2	2.0	95.5	74.8	20.7
4.3	3.3	1.1	1.1	94.6	71.7	22.8
0.4	0.4	-	3.2	96.4	73.6	22.8
3.0	1.6	1.4	2.4	94.6	73.8	20.8
6.3	3.2	3.2	1.6	92.1	79.4	12.7
3.2	-	3.2	-	96.8	74.2	22.6
5.0	1.7	3.3	2.9	92.1	74.3	17.8
2.0	1.2	0.7	2.3	95.8	74.2	21.6
8.2	2.7	5.5	2.7	89.1	74.2	14.9
5.6	2.2	3.3	2.8	91.6	73.3	18.4
2.8	1.4	1.4	2.2	95.0	74.5	20.5

表31 對身心障礙者生涯轉銜暨個案管

中華民國

項目別	總計		認知度		
	樣本數(人)	百分比	不知道	知道且曾使用	知道但未使用
總計	1,301	100.0	91.4	1.2	7.5
障礙9大分類					
視覺障礙者	64	100.0	93.8	3.1	3.1
聽覺機能障礙者	123	100.0	92.7	1.6	5.7
肢體障礙者	427	100.0	87.1	0.9	11.9
智能障礙者	102	100.0	87.3	2.0	10.8
重要器官失去功能者	149	100.0	95.3	0.7	4.0
失智症者	65	100.0	95.4	1.5	3.1
慢性精神病患者	152	100.0	94.7	-	5.3
多重障礙者	151	100.0	94.0	0.7	5.3
其他	68	100.0	94.1	2.9	2.9
小計1	23	100.0	91.3	-	8.7
平衡機能障礙者	5	100.0	100.0	-	-
聲音或語言機能障礙者	13	100.0	92.3	-	7.7
顏面損傷者	5	100.0	80.0	-	20.0
小計2	16	100.0	100.0	-	-
植物人	5	100.0	100.0	-	-
自閉症者	11	100.0	100.0	-	-
小計3	29	100.0	93.1	6.9	-
頑性(難治型)癲癇症者	5	100.0	80.0	20.0	-
因罕見疾病而致身心功能障礙者	4	100.0	100.0	-	-
其他障礙者	5	100.0	80.0	20.0	-
新制類別無法對應舊制類別者	15	100.0	100.0	-	-
障礙4大分類					
非認知障礙	786	100.0	90.2	1.1	8.7
認知障礙	183	100.0	91.3	1.6	7.1
慢性精神病患者	152	100.0	94.7	-	5.3
其他	180	100.0	93.9	1.7	4.4
障礙等級					
極重度	135	100.0	91.1	1.5	7.4
重度	205	100.0	90.2	2.0	7.8
中度	419	100.0	90.9	1.2	7.9
輕度	542	100.0	92.3	0.7	7.0
市鎮鄉					
宜蘭市	249	100.0	93.2	1.2	5.6
羅東鎮	177	100.0	85.3	0.6	14.1
蘇澳鎮	128	100.0	96.9	0.8	2.3
頭城鎮	92	100.0	97.8	1.1	1.1
礁溪鄉	113	100.0	99.1	0.9	-
壯圍鄉	80	100.0	98.8	-	1.3
員山鄉	103	100.0	75.7	5.8	18.4
冬山鄉	146	100.0	98.6	-	1.4
五結鄉	112	100.0	99.1	-	0.9
三星鄉	68	100.0	51.5	2.9	45.6
大同鄉	19	100.0	100.0	-	-
南澳鄉	14	100.0	100.0	-	-

理服務之認知度、使用度及需要度(續)

107年12月

單位：人；%

需要度							
合計	需要		普通	合計	不需要		完全不需要
	非常需要	需要			不需要	完全不需要	
3.5	1.6	1.9	2.4	94.1	74.2	19.9	
4.7	1.6	3.1	1.6	93.8	53.1	40.6	
1.6	1.6	-	2.4	95.9	62.6	33.3	
3.0	1.6	1.4	2.6	94.4	74.0	20.4	
5.9	2.0	3.9	3.9	90.2	76.5	13.7	
1.3	0.7	0.7	2.0	96.6	85.9	10.7	
4.6	1.5	3.1	1.5	93.8	78.5	15.4	
3.3	1.3	2.0	2.0	94.7	82.9	11.8	
5.3	2.6	2.6	3.3	91.4	70.2	21.2	
5.9	1.5	4.4	-	94.1	72.1	22.1	
4.3	-	4.3	-	95.7	69.6	26.1	
-	-	-	-	100.0	40.0	60.0	
7.7	-	7.7	-	92.3	69.2	23.1	
-	-	-	-	100.0	100.0	-	
6.3	-	6.3	-	93.8	68.8	25.0	
-	-	-	-	100.0	60.0	40.0	
9.1	-	9.1	-	90.9	72.7	18.2	
6.9	3.4	3.4	-	93.1	75.9	17.2	
-	-	-	-	100.0	60.0	40.0	
-	-	-	-	100.0	100.0	-	
20.0	20.0	-	-	80.0	60.0	20.0	
6.7	-	6.7	-	93.3	80.0	13.3	
2.7	1.4	1.3	2.3	95.0	72.6	22.4	
5.5	1.6	3.8	2.7	91.8	76.5	15.3	
3.3	1.3	2.0	2.0	94.7	82.9	11.8	
5.6	2.8	2.8	2.8	91.7	71.1	20.6	
2.2	0.7	1.5	3.0	94.8	74.8	20.0	
6.8	3.9	2.9	2.0	91.2	62.9	28.3	
4.3	1.9	2.4	2.9	92.8	75.2	17.7	
2.0	0.7	1.3	2.0	95.9	77.5	18.5	
2.8	0.8	2.0	4.0	93.2	72.3	20.9	
4.5	1.7	2.8	0.6	94.9	76.3	18.6	
0.8	0.8	-	-	99.2	96.9	2.3	
-	-	-	4.3	95.7	95.7	-	
-	-	-	3.5	96.5	96.5	-	
7.5	2.5	5.0	-	92.5	88.8	3.8	
10.7	3.9	6.8	6.8	82.5	47.6	35.0	
-	-	-	1.4	98.6	38.4	60.3	
0.9	-	0.9	0.9	98.2	75.9	22.3	
17.6	13.2	4.4	2.9	79.4	55.9	23.5	
-	-	-	-	100.0	100.0	-	
-	-	-	-	100.0	78.6	21.4	

表32 對心智障礙者雙老家庭支持整合

中華民國

項目別	總計		認知度		
	樣本數(人)	百分比	不知道	知道且曾使用	知道但未使用
總計	1,301	100.0	93.2	0.2	6.5
性別					
男	724	100.0	93.4	0.3	6.4
女	577	100.0	93.1	0.2	6.8
年齡					
未滿15歲	31	100.0	87.1	-	12.9
15~未滿25歲	66	100.0	95.5	-	4.5
25~未滿35歲	69	100.0	88.4	-	11.6
35~未滿45歲	117	100.0	92.3	-	7.7
45~未滿55歲	171	100.0	94.2	0.6	5.3
55~未滿65歲	242	100.0	93.8	-	6.2
65歲以上	605	100.0	93.6	0.3	6.1
教育程度					
未上幼稚園之學齡前兒童	1	100.0	-	-	100.0
上幼稚園之學齡前兒童	6	100.0	83.3	-	16.7
不識字(六歲以上)	246	100.0	94.7	0.4	4.9
自修(識字)(六歲以上)	31	100.0	100.0	-	-
國小	354	100.0	91.8	0.6	7.6
國(初)中	281	100.0	95.4	-	4.6
高中、高職(含五專前三年)	267	100.0	92.1	-	7.9
大專校院	106	100.0	90.6	-	9.4
研究所以上	9	100.0	100.0	-	-
婚姻狀況					
未婚	313	100.0	92.7	0.3	7.0
有配偶或同居	646	100.0	93.5	0.3	6.2
離婚或分居	92	100.0	93.5	-	6.5
喪偶	250	100.0	93.2	-	6.8
福利身分別					
一般民眾	966	100.0	92.8	0.3	6.9
低收入戶	63	100.0	93.7	-	6.3
中低收入戶	31	100.0	93.5	-	6.5
未達2.5倍生活費者	241	100.0	95.0	-	5.0
有無子女					
有子女	972	100.0	93.4	0.2	6.4
沒有子女	329	100.0	92.7	0.3	7.0
代答狀況					
代答比率高(60%以上)	359	100.0	94.2	0.6	5.3
代答比率低	942	100.0	92.9	0.1	7.0

服務之認知度、使用度及需要度

107年12月

單位：人；%

需要度						
合計	需要		普通	合計	不需要	
	非常需要	需要			不需要	完全不需要
2.1	1.3	0.8	1.8	96.2	75.7	20.4
2.2	1.2	1.0	2.1	95.7	74.4	21.3
1.9	1.4	0.5	1.4	96.7	77.3	19.4
3.2	-	3.2	-	96.8	74.2	22.6
4.5	1.5	3.0	3.0	92.4	77.3	15.2
-	-	-	2.9	97.1	85.5	11.6
0.9	0.9	-	3.4	95.7	81.2	14.5
3.5	1.8	1.8	2.3	94.2	73.1	21.1
0.8	0.4	0.4	0.4	98.8	78.1	20.7
2.3	1.8	0.5	1.7	96.0	73.2	22.8
-	-	-	-	100.0	-	100.0
-	-	-	-	100.0	100.0	-
3.3	2.8	0.4	1.6	95.1	77.6	17.5
-	-	-	-	100.0	48.4	51.6
2.5	1.7	0.8	2.0	95.5	74.3	21.2
1.1	0.7	0.4	1.4	97.5	75.1	22.4
1.9	0.4	1.5	2.2	95.9	76.8	19.1
1.9	0.9	0.9	1.9	96.2	81.1	15.1
-	-	-	-	100.0	88.9	11.1
3.5	1.6	1.9	2.6	93.9	78.6	15.3
1.2	0.9	0.3	1.5	97.2	75.5	21.7
5.4	3.3	2.2	1.1	93.5	70.7	22.8
1.2	1.2	-	1.6	97.2	74.4	22.8
2.2	1.2	0.9	1.7	96.2	74.7	21.4
3.2	3.2	-	-	96.8	84.1	12.7
-	-	-	-	100.0	77.4	22.6
1.7	1.2	0.4	2.9	95.4	77.2	18.3
1.6	1.2	0.4	1.4	96.9	74.7	22.2
3.3	1.5	1.8	2.7	93.9	78.7	15.2
2.2	1.1	1.1	3.1	94.7	76.3	18.4
2.0	1.4	0.6	1.3	96.7	75.5	21.2

表32 對心智障礙者雙老家庭支持整合

中華民國

項目別	總計		認知度		
	樣本數(人)	百分比	不知道	知道且曾使用	知道但未使用
總計	1,301	100.0	93.2	0.2	6.5
障礙9大分類					
視覺障礙者	64	100.0	93.8	1.6	4.7
聽覺機能障礙者	123	100.0	93.5	-	6.5
肢體障礙者	427	100.0	89.0	-	11.0
智能障礙者	102	100.0	90.2	1.0	8.8
重要器官失去功能者	149	100.0	97.3	-	2.7
失智症者	65	100.0	98.5	-	1.5
慢性精神病患者	152	100.0	97.4	-	2.6
多重障礙者	151	100.0	93.4	0.7	6.0
其他	68	100.0	100.0	-	-
小計1	23	100.0	100.0	-	-
平衡機能障礙者	5	100.0	100.0	-	-
聲音或語言機能障礙者	13	100.0	100.0	-	-
顏面損傷者	5	100.0	100.0	-	-
小計2	16	100.0	100.0	-	-
植物人	5	100.0	100.0	-	-
自閉症者	11	100.0	100.0	-	-
小計3	29	100.0	100.0	-	-
頑性(難治型)癲癇症者	5	100.0	100.0	-	-
因罕見疾病而致身心功能障礙者	4	100.0	100.0	-	-
其他障礙者	5	100.0	100.0	-	-
新制類別無法對應舊制類別者	15	100.0	100.0	-	-
障礙4大分類					
非認知障礙	786	100.0	92.0	0.1	7.9
認知障礙	183	100.0	94.0	0.5	5.5
慢性精神病患者	152	100.0	97.4	-	2.6
其他	180	100.0	94.4	0.6	5.0
障礙等級					
極重度	135	100.0	93.3	0.7	5.9
重度	205	100.0	91.7	0.5	7.8
中度	419	100.0	92.8	0.2	6.9
輕度	542	100.0	94.1	-	5.9
市鎮鄉					
宜蘭市	249	100.0	96.0	-	4.0
羅東鎮	177	100.0	86.4	-	13.6
蘇澳鎮	128	100.0	97.7	-	2.3
頭城鎮	92	100.0	98.9	-	1.1
礁溪鄉	113	100.0	99.1	-	0.9
壯圍鄉	80	100.0	100.0	-	-
員山鄉	103	100.0	85.4	1.0	13.6
冬山鄉	146	100.0	98.6	-	1.4
五結鄉	112	100.0	99.1	-	0.9
三星鄉	68	100.0	54.4	2.9	42.6
大同鄉	19	100.0	100.0	-	-
南澳鄉	14	100.0	100.0	-	-

服務之認知度、使用度及需要度(續)

107年12月

單位：人；%

		需要度					
合計	需要		普通	合計	不需要		
	非常需要	需要			不需要	完全不需要	
	2.1	1.3	0.8	1.8	96.2	75.7	20.4
	3.1	1.6	1.6	1.6	95.3	51.6	43.8
	1.6	1.6	-	1.6	96.7	61.8	35.0
	1.9	1.4	0.5	1.6	96.5	75.2	21.3
	1.0	1.0	-	5.9	93.1	79.4	13.7
	0.7	-	0.7	1.3	98.0	87.2	10.7
	1.5	1.5	-	1.5	96.9	81.5	15.4
	3.9	2.6	1.3	-	96.1	84.9	11.2
	3.3	1.3	2.0	2.6	94.0	72.8	21.2
	1.5	-	1.5	-	98.5	76.5	22.1
	-	-	-	-	100.0	73.9	26.1
	-	-	-	-	100.0	40.0	60.0
	-	-	-	-	100.0	76.9	23.1
	-	-	-	-	100.0	100.0	-
	-	-	-	-	100.0	68.8	31.3
	-	-	-	-	100.0	60.0	40.0
	-	-	-	-	100.0	72.7	27.3
	3.4	-	3.4	-	96.6	82.8	13.8
	-	-	-	-	100.0	60.0	40.0
	-	-	-	-	100.0	100.0	-
	-	-	-	-	100.0	80.0	20.0
	6.7	-	6.7	-	93.3	86.7	6.7
	1.7	1.1	0.5	1.5	96.8	73.4	23.4
	1.1	1.1	-	3.8	95.1	79.2	15.8
	3.9	2.6	1.3	-	96.1	84.9	11.2
	3.3	1.1	2.2	2.2	94.4	74.4	20.0
	1.5	0.7	0.7	2.2	96.3	76.3	20.0
	3.4	2.4	1.0	0.5	96.1	67.3	28.8
	2.4	1.4	1.0	2.6	95.0	76.6	18.4
	1.5	0.9	0.6	1.5	97.0	78.0	19.0
	0.8	0.4	0.4	2.8	96.4	73.5	22.9
	1.1	1.1	-	0.6	98.3	79.7	18.6
	-	-	-	-	100.0	97.7	2.3
	-	-	-	4.3	95.7	95.7	-
	-	-	-	3.5	96.5	96.5	-
	-	-	-	-	100.0	96.3	3.8
	8.7	2.9	5.8	3.9	87.4	49.5	37.9
	0.7	-	0.7	1.4	97.9	37.7	60.3
	0.9	-	0.9	-	99.1	76.8	22.3
	17.6	16.2	1.5	1.5	80.9	58.8	22.1
	-	-	-	-	100.0	100.0	-
	-	-	-	-	100.0	78.6	21.4

表33 對手語翻譯及聽打服務之

中華民國

項目別	總計		認知度		
	樣本數(人)	百分比	不知道	知道且曾使用	知道但未使用
總計	1,301	100.0	92.3	0.5	7.2
性別					
男	724	100.0	92.5	0.6	6.9
女	577	100.0	92.0	0.3	7.6
年齡					
未滿15歲	31	100.0	87.1	3.2	9.7
15~未滿25歲	66	100.0	90.9	1.5	7.6
25~未滿35歲	69	100.0	85.5	-	14.5
35~未滿45歲	117	100.0	90.6	0.9	8.5
45~未滿55歲	171	100.0	93.0	0.6	6.4
55~未滿65歲	242	100.0	94.6	-	5.4
65歲以上	605	100.0	92.7	0.3	6.9
教育程度					
未上幼稚園之學齡前兒童	1	100.0	-	-	100.0
上幼稚園之學齡前兒童	6	100.0	83.3	-	16.7
不識字(六歲以上)	246	100.0	93.9	0.8	5.3
自修(識字)(六歲以上)	31	100.0	96.8	-	3.2
國小	354	100.0	92.4	0.3	7.3
國(初)中	281	100.0	94.7	-	5.3
高中、高職(含五專前三年)	267	100.0	89.9	1.1	9.0
大專校院	106	100.0	88.7	-	11.3
研究所以上	9	100.0	88.9	-	11.1
婚姻狀況					
未婚	313	100.0	90.4	1.0	8.6
有配偶或同居	646	100.0	92.9	0.2	7.0
離婚或分居	92	100.0	91.3	2.2	6.5
喪偶	250	100.0	93.6	-	6.4
福利身分別					
一般民眾	966	100.0	92.1	0.3	7.6
低收入戶	63	100.0	88.9	-	11.1
中低收入戶	31	100.0	90.3	3.2	6.5
未達2.5倍生活費者	241	100.0	94.2	0.8	5.0
有無子女					
有子女	972	100.0	93.0	0.3	6.7
沒有子女	329	100.0	90.3	0.9	8.8
代答狀況					
代答比率高(60%以上)	359	100.0	93.0	0.8	6.1
代答比率低	942	100.0	92.0	0.3	7.6

認知度、使用度及需要度

107年12月

單位：人；%

需要度						
合計	需要		普通	合計	不需要	
	非常需要	需要			不需要	完全不需要
1.2	0.8	0.4	1.4	97.5	76.5	21.0
1.1	0.8	0.3	1.9	97.0	74.9	22.1
1.2	0.7	0.5	0.7	98.1	78.5	19.6
6.5	-	6.5	-	93.5	67.7	25.8
-	-	-	1.5	98.5	83.3	15.2
-	-	-	1.4	98.6	85.5	13.0
1.7	1.7	-	1.7	96.6	82.1	14.5
1.2	1.2	-	1.2	97.7	76.0	21.6
0.4	-	0.4	0.4	99.2	78.5	20.7
1.3	1.0	0.3	1.8	96.9	73.4	23.5
-	-	-	-	100.0	-	100.0
-	-	-	-	100.0	100.0	-
2.4	2.0	0.4	1.6	95.9	77.6	18.3
-	-	-	-	100.0	48.4	51.6
1.4	0.8	0.6	1.7	96.9	75.4	21.5
0.4	-	0.4	1.4	98.2	75.1	23.1
0.7	0.4	0.4	1.1	98.1	79.0	19.1
0.9	0.9	-	0.9	98.1	81.1	17.0
-	-	-	-	100.0	88.9	11.1
1.9	0.6	1.3	1.3	96.8	80.8	16.0
0.5	0.5	-	1.5	98.0	75.7	22.3
5.4	5.4	-	-	94.6	70.7	23.9
0.4	-	0.4	1.6	98.0	75.2	22.8
1.0	0.7	0.3	1.4	97.5	75.6	21.9
3.2	3.2	-	-	96.8	84.1	12.7
3.2	3.2	-	-	96.8	74.2	22.6
0.8	-	0.8	1.7	97.5	78.4	19.1
0.9	0.8	0.1	1.4	97.6	74.9	22.7
1.8	0.6	1.2	1.2	97.0	81.2	15.8
1.4	0.8	0.6	2.2	96.4	76.9	19.5
1.1	0.7	0.3	1.1	97.9	76.3	21.5

表33 對手語翻譯及聽打服務之

中華民國

項目別	總計		認知度		
	樣本數(人)	百分比	不知道	知道且曾使用	知道但未使用
總計	1,301	100.0	92.3	0.5	7.2
障礙9大分類					
視覺障礙者	64	100.0	95.3	-	4.7
聽覺機能障礙者	123	100.0	91.1	1.6	7.3
肢體障礙者	427	100.0	88.1	0.2	11.7
智能障礙者	102	100.0	87.3	1.0	11.8
重要器官失去功能者	149	100.0	98.0	-	2.0
失智症者	65	100.0	96.9	-	3.1
慢性精神病患者	152	100.0	96.1	-	3.9
多重障礙者	151	100.0	94.0	1.3	4.6
其他	68	100.0	97.1	-	2.9
小計1	23	100.0	95.7	-	4.3
平衡機能障礙者	5	100.0	100.0	-	-
聲音或語言機能障礙者	13	100.0	92.3	-	7.7
顏面損傷者	5	100.0	100.0	-	-
小計2	16	100.0	93.8	-	6.3
植物人	5	100.0	100.0	-	-
自閉症者	11	100.0	90.9	-	9.1
小計3	29	100.0	100.0	-	-
頑性(難治型)癲癇症者	5	100.0	100.0	-	-
因罕見疾病而致身心功能障礙者	4	100.0	100.0	-	-
其他障礙者	5	100.0	100.0	-	-
新制類別無法對應舊制類別者	15	100.0	100.0	-	-
障礙4大分類					
非認知障礙	786	100.0	91.2	0.4	8.4
認知障礙	183	100.0	91.3	0.5	8.2
慢性精神病患者	152	100.0	96.1	-	3.9
其他	180	100.0	95.0	1.1	3.9
障礙等級					
極重度	135	100.0	91.1	2.2	6.7
重度	205	100.0	91.2	-	8.8
中度	419	100.0	91.4	0.5	8.1
輕度	542	100.0	93.7	0.2	6.1
市鎮鄉					
宜蘭市	249	100.0	93.6	0.8	5.6
羅東鎮	177	100.0	84.7	0.6	14.7
蘇澳鎮	128	100.0	98.4	-	1.6
頭城鎮	92	100.0	100.0	-	-
礁溪鄉	113	100.0	99.1	0.9	-
壯圍鄉	80	100.0	100.0	-	-
員山鄉	103	100.0	89.3	1.0	9.7
冬山鄉	146	100.0	95.9	-	4.1
五結鄉	112	100.0	94.6	-	5.4
三星鄉	68	100.0	54.4	1.5	44.1
大同鄉	19	100.0	100.0	-	-
南澳鄉	14	100.0	100.0	-	-

認知度、使用度及需要度(續)

107年12月

單位：人；%

		需要度					
合計			普通	合計			
	非常需要	需要			不需要	完全不需要	
	1.2	0.8	0.4	1.4	97.5	76.5	21.0
1.6	-		1.6	1.6	96.9	53.1	43.8
1.6	0.8	0.8	1.6	1.6	96.7	61.8	35.0
1.2	0.9	0.2	1.2	1.2	97.7	76.1	21.5
2.0	1.0	1.0	3.9	94.1	80.4	13.7	
-	-	-	1.3	98.7	87.2	11.4	
-	-	-	1.5	98.5	83.1	15.4	
1.3	1.3	-	-	98.7	86.8	11.8	
2.0	1.3	0.7	2.0	96.0	72.8	23.2	
-	-	-	-	100.0	76.5	23.5	
-	-	-	-	100.0	73.9	26.1	
-	-	-	-	100.0	40.0	60.0	
-	-	-	-	100.0	76.9	23.1	
-	-	-	-	100.0	100.0	-	
-	-	-	-	100.0	68.8	31.3	
-	-	-	-	100.0	60.0	40.0	
-	-	-	-	100.0	72.7	27.3	
-	-	-	-	100.0	82.8	17.2	
-	-	-	-	100.0	60.0	40.0	
-	-	-	-	100.0	100.0	-	
-	-	-	-	100.0	80.0	20.0	
-	-	-	-	100.0	86.7	13.3	
1.0	0.6	0.4	1.3	97.7	74.0	23.7	
1.1	0.5	0.5	2.7	96.2	80.3	15.8	
1.3	1.3	-	-	98.7	86.8	11.8	
1.7	1.1	0.6	1.7	96.7	74.4	22.2	
2.2	1.5	0.7	2.2	95.6	74.8	20.7	
2.0	2.0	-	0.5	97.6	68.3	29.3	
1.0	0.7	0.2	1.9	97.1	78.3	18.9	
0.7	0.2	0.6	1.1	98.2	78.6	19.6	
1.2	0.4	0.8	2.4	96.4	73.1	23.3	
1.7	1.1	0.6	0.6	97.7	79.1	18.6	
-	-	-	-	100.0	97.7	2.3	
-	-	-	3.3	96.7	96.7	-	
-	-	-	3.5	96.5	96.5	-	
-	-	-	-	100.0	96.3	3.8	
1.9	1.0	1.0	1.9	96.1	55.3	40.8	
-	-	-	-	100.0	39.0	61.0	
-	-	-	-	100.0	77.7	22.3	
10.3	8.8	1.5	2.9	86.8	61.8	25.0	
-	-	-	-	100.0	100.0	-	
-	-	-	-	100.0	78.6	21.4	

表34 對乾燥車之認知

中華民國

項目別	總計		認知度		
	樣本數(人)	百分比	不知道	知道且曾使用	知道但未使用
總計	1,301	100.0	84.2	0.1	15.8
性別					
男	724	100.0	83.8	0.1	16.0
女	577	100.0	84.6	-	15.4
年齡					
未滿15歲	31	100.0	93.5	-	6.5
15~未滿25歲	66	100.0	89.4	-	10.6
25~未滿35歲	69	100.0	85.5	-	14.5
35~未滿45歲	117	100.0	82.9	-	17.1
45~未滿55歲	171	100.0	82.5	0.6	17.0
55~未滿65歲	242	100.0	83.1	-	16.9
65歲以上	605	100.0	84.1	-	15.9
教育程度					
未上幼稚園之學齡前兒童	1	100.0	100.0	-	-
上幼稚園之學齡前兒童	6	100.0	100.0	-	-
不識字(六歲以上)	246	100.0	82.5	-	17.5
自修(識字)(六歲以上)	31	100.0	90.3	-	9.7
國小	354	100.0	85.6	-	14.4
國(初)中	281	100.0	82.6	-	17.4
高中、高職(含五專前三年)	267	100.0	84.3	-	15.7
大專校院	106	100.0	83.0	0.9	16.0
研究所以上	9	100.0	100.0	-	-
婚姻狀況					
未婚	313	100.0	85.0	-	15.0
有配偶或同居	646	100.0	83.9	-	16.1
離婚或分居	92	100.0	87.0	1.1	12.0
喪偶	250	100.0	82.8	-	17.2
福利身分別					
一般民眾	966	100.0	84.0	-	16.0
低收入戶	63	100.0	81.0	1.6	17.5
中低收入戶	31	100.0	83.9	-	16.1
未達2.5倍生活費者	241	100.0	85.9	-	14.1
有無子女					
有子女	972	100.0	84.1	0.1	15.8
沒有子女	329	100.0	84.5	-	15.5
代答狀況					
代答比率高(60%以上)	359	100.0	83.3	0.3	16.4
代答比率低	942	100.0	84.5	-	15.5

度、使用度及需要度

107年12月

單位：人；%

需要度						
合計	需要		普通	合計	不需要	
	非常需要	需要			不需要	完全不需要
2.3	1.1	1.2	8.5	89.2	67.7	21.4
1.8	0.7	1.1	8.6	89.6	66.7	22.9
2.9	1.6	1.4	8.5	88.6	69.0	19.6
-	-	-	-	100.0	67.7	32.3
1.5	1.5	-	6.1	92.4	69.7	22.7
-	-	-	2.9	97.1	73.9	23.2
0.9	0.9	-	11.1	88.0	66.7	21.4
2.3	1.8	0.6	7.6	90.1	64.3	25.7
1.7	0.4	1.2	9.9	88.4	68.2	20.2
3.3	1.3	2.0	9.1	87.6	67.8	19.8
-	-	-	-	100.0	-	100.0
-	-	-	-	100.0	83.3	16.7
4.5	2.4	2.0	11.8	83.7	68.3	15.4
9.7	3.2	6.5	9.7	80.6	64.5	16.1
2.3	0.8	1.4	6.8	91.0	70.6	20.3
1.4	0.7	0.7	11.7	86.8	62.6	24.2
0.7	-	0.7	6.4	92.9	68.9	24.0
1.9	1.9	-	3.8	94.3	68.9	25.5
-	-	-	11.1	88.9	55.6	33.3
1.6	1.0	0.6	7.0	91.4	70.3	21.1
2.5	1.1	1.4	9.0	88.5	67.8	20.7
4.3	3.3	1.1	5.4	90.2	60.9	29.3
2.0	0.4	1.6	10.4	87.6	66.8	20.8
2.5	1.1	1.3	8.8	88.7	66.6	22.2
4.8	3.2	1.6	6.3	88.9	74.6	14.3
-	-	-	6.5	93.5	71.0	22.6
1.2	0.4	0.8	8.3	90.5	70.1	20.3
2.6	1.1	1.4	9.2	88.3	66.4	21.9
1.5	0.9	0.6	6.7	91.8	71.7	20.1
1.9	1.1	0.8	10.0	88.0	69.1	18.9
2.4	1.1	1.4	8.0	89.6	67.2	22.4

表34 對乾燥車之認知

中華民國

項目別	總計		認知度		
	樣本數(人)	百分比	不知道	知道且曾使用	知道但未使用
總計	1,301	100.0	84.2	0.1	15.8
障礙9大分類					
視覺障礙者	64	100.0	90.6	-	9.4
聽覺機能障礙者	123	100.0	88.6	-	11.4
肢體障礙者	427	100.0	82.9	-	17.1
智能障礙者	102	100.0	86.3	-	13.7
重要器官失去功能者	149	100.0	79.2	-	20.8
失智症者	65	100.0	84.6	-	15.4
慢性精神病患者	152	100.0	86.8	-	13.2
多重障礙者	151	100.0	78.8	0.7	20.5
其他	68	100.0	91.2	-	8.8
小計1	23	100.0	91.3	-	8.7
平衡機能障礙者	5	100.0	80.0	-	20.0
聲音或語言機能障礙者	13	100.0	100.0	-	-
顏面損傷者	5	100.0	80.0	-	20.0
小計2	16	100.0	93.8	-	6.3
植物人	5	100.0	100.0	-	-
自閉症者	11	100.0	90.9	-	9.1
小計3	29	100.0	89.7	-	10.3
頑性(難治型)癲癇症者	5	100.0	100.0	-	-
因罕見疾病而致身心功能障礙者	4	100.0	75.0	-	25.0
其他障礙者	5	100.0	80.0	-	20.0
新制類別無法對應舊制類別者	15	100.0	93.3	-	6.7
障礙4大分類					
非認知障礙	786	100.0	84.0	-	16.0
認知障礙	183	100.0	86.3	-	13.7
慢性精神病患者	152	100.0	86.8	-	13.2
其他	180	100.0	80.6	0.6	18.9
障礙等級					
極重度	135	100.0	79.3	-	20.7
重度	205	100.0	82.9	0.5	16.6
中度	419	100.0	85.9	-	14.1
輕度	542	100.0	84.5	-	15.5
市鎮鄉					
宜蘭市	249	100.0	79.9	-	20.1
羅東鎮	177	100.0	93.2	-	6.8
蘇澳鎮	128	100.0	96.1	-	3.9
頭城鎮	92	100.0	67.4	-	32.6
礁溪鄉	113	100.0	54.9	-	45.1
壯圍鄉	80	100.0	98.8	-	1.3
員山鄉	103	100.0	82.5	-	17.5
冬山鄉	146	100.0	84.2	-	15.8
五結鄉	112	100.0	92.9	0.9	6.3
三星鄉	68	100.0	100.0	-	-
大同鄉	19	100.0	73.7	-	26.3
南澳鄉	14	100.0	78.6	-	21.4

度、使用度及需要度(續)

107年12月

單位：人；%

		需要度					
合計	需要		普通	合計	不需要		
	非常需要	需要			不需要	完全不需要	
	2.3	1.1	1.2	8.5	89.2	67.7	21.4
	3.1	1.6	1.6	7.8	89.1	59.4	29.7
	1.6	-	1.6	4.9	93.5	67.5	26.0
	3.0	1.6	1.4	8.2	88.8	60.4	28.3
	1.0	1.0	-	9.8	89.2	67.6	21.6
	1.3	-	1.3	8.7	89.9	79.9	10.1
	4.6	3.1	1.5	13.8	81.5	66.2	15.4
	2.6	1.3	1.3	9.2	88.2	77.0	11.2
	0.7	0.7	-	10.6	88.7	69.5	19.2
	2.9	-	2.9	4.4	92.6	72.1	20.6
	8.7	-	8.7	4.3	87.0	60.9	26.1
	40.0	-	40.0	-	60.0	40.0	20.0
	-	-	-	-	100.0	61.5	38.5
	-	-	-	20.0	80.0	80.0	-
	-	-	-	-	100.0	75.0	25.0
	-	-	-	-	100.0	80.0	20.0
	-	-	-	-	100.0	72.7	27.3
	-	-	-	6.9	93.1	79.3	13.8
	-	-	-	-	100.0	60.0	40.0
	-	-	-	25.0	75.0	75.0	-
	-	-	-	-	100.0	80.0	20.0
	-	-	-	6.7	93.3	86.7	6.7
	2.7	1.0	1.7	7.6	89.7	65.1	24.6
	2.2	1.6	0.5	10.4	87.4	67.8	19.7
	2.6	1.3	1.3	9.2	88.2	77.0	11.2
	0.6	0.6	-	10.0	89.4	71.1	18.3
	1.5	-	1.5	5.2	93.3	77.0	16.3
	3.4	2.4	1.0	8.8	87.8	62.4	25.4
	2.9	1.4	1.4	8.6	88.5	69.2	19.3
	1.7	0.6	1.1	9.2	89.1	66.2	22.9
	2.8	-	2.8	14.1	83.1	63.1	20.1
	0.6	-	0.6	1.7	97.7	56.5	41.2
	-	-	-	-	100.0	90.6	9.4
	-	-	-	12.0	88.0	88.0	-
	-	-	-	45.1	54.9	54.9	-
	-	-	-	-	100.0	90.0	10.0
	2.9	1.9	1.0	-	97.1	59.2	37.9
	4.8	2.7	2.1	1.4	93.8	66.4	27.4
	3.6	0.9	2.7	1.8	94.6	84.8	9.8
	11.8	10.3	1.5	1.5	86.8	23.5	63.2
	-	-	-	21.1	78.9	78.9	-
	-	-	-	14.3	85.7	64.3	21.4

表35 對沐浴車之認知

中華民國

項目別	總計		認知度		
	樣本數(人)	百分比	不知道	知道且曾使用	知道但未使用
總計	1,301	100.0	72.1	0.7	27.2
性別					
男	724	100.0	71.3	0.7	28.0
女	577	100.0	73.1	0.7	26.2
年齡					
未滿15歲	31	100.0	87.1	-	12.9
15~未滿25歲	66	100.0	74.2	-	25.8
25~未滿35歲	69	100.0	73.9	-	26.1
35~未滿45歲	117	100.0	71.8	-	28.2
45~未滿55歲	171	100.0	71.9	1.2	26.9
55~未滿65歲	242	100.0	73.1	0.4	26.4
65歲以上	605	100.0	70.6	1.0	28.4
教育程度					
未上幼稚園之學齡前兒童	1	100.0	100.0	-	-
上幼稚園之學齡前兒童	6	100.0	83.3	-	16.7
不識字(六歲以上)	246	100.0	70.7	1.2	28.0
自修(識字)(六歲以上)	31	100.0	67.7	-	32.3
國小	354	100.0	73.7	0.6	25.7
國(初)中	281	100.0	73.3	0.7	26.0
高中、高職(含五專前三年)	267	100.0	70.8	-	29.2
大專校院	106	100.0	68.9	1.9	29.2
研究所以上	9	100.0	88.9	-	11.1
婚姻狀況					
未婚	313	100.0	74.1	0.3	25.6
有配偶或同居	646	100.0	72.3	0.8	26.9
離婚或分居	92	100.0	73.9	2.2	23.9
喪偶	250	100.0	68.4	0.4	31.2
福利身分別					
一般民眾	966	100.0	70.6	0.6	28.8
低收入戶	63	100.0	76.2	3.2	20.6
中低收入戶	31	100.0	74.2	-	25.8
未達2.5倍生活費者	241	100.0	76.8	0.4	22.8
有無子女					
有子女	972	100.0	71.5	0.8	27.7
沒有子女	329	100.0	73.9	0.3	25.8
代答狀況					
代答比率高(60%以上)	359	100.0	71.0	1.1	27.9
代答比率低	942	100.0	72.5	0.5	27.0

度、使用度及需要度

107年12月

單位：人；%

需要度						
合計	需要		普通	合計	不需要	
	非常需要	需要			不需要	完全不需要
4.7	1.5	3.2	9.0	86.3	66.6	19.8
4.3	1.2	3.0	8.7	87.0	66.0	21.0
5.2	1.7	3.5	9.4	85.4	67.2	18.2
-	-	-	-	100.0	67.7	32.3
1.5	1.5	-	9.1	89.4	68.2	21.2
-	-	-	2.9	97.1	73.9	23.2
2.6	0.9	1.7	11.1	86.3	65.0	21.4
2.3	1.8	0.6	7.6	90.1	66.1	24.0
3.3	0.8	2.5	10.3	86.4	68.2	18.2
7.4	2.0	5.5	9.6	83.0	65.3	17.7
-	-	-	-	100.0	-	100.0
-	-	-	-	100.0	83.3	16.7
8.9	2.8	6.1	12.2	78.9	66.7	12.2
35.5	3.2	32.3	6.5	58.1	51.6	6.5
4.5	1.7	2.8	7.3	88.1	68.9	19.2
2.5	1.1	1.4	12.1	85.4	62.6	22.8
1.1	0.4	0.7	7.1	91.8	68.9	22.8
1.9	0.9	0.9	4.7	93.4	67.9	25.5
-	-	-	11.1	88.9	55.6	33.3
2.6	1.6	1.0	7.7	89.8	69.0	20.8
4.5	1.1	3.4	9.3	86.2	67.0	19.2
6.5	3.3	3.3	5.4	88.0	63.0	25.0
7.2	1.6	5.6	11.2	81.6	63.6	18.0
5.0	1.3	3.6	9.3	85.7	65.3	20.4
7.9	4.8	3.2	6.3	85.7	73.0	12.7
6.5	3.2	3.2	6.5	87.1	67.7	19.4
2.5	0.8	1.7	8.7	88.8	69.7	19.1
5.5	1.4	4.0	9.6	85.0	65.2	19.8
2.4	1.5	0.9	7.3	90.3	70.5	19.8
5.0	1.7	3.3	11.1	83.8	67.1	16.7
4.6	1.4	3.2	8.2	87.3	66.3	20.9

表35 對沐浴車之認知

中華民國

項目別	總計		認知度		
	樣本數(人)	百分比	不知道	知道且曾使用	知道但未使用
總計	1,301	100.0	72.1	0.7	27.2
障礙9大分類					
視覺障礙者	64	100.0	76.6	-	23.4
聽覺機能障礙者	123	100.0	73.2	0.8	26.0
肢體障礙者	427	100.0	71.4	0.7	27.9
智能障礙者	102	100.0	81.4	-	18.6
重要器官失去功能者	149	100.0	68.5	0.7	30.9
失智症者	65	100.0	69.2	-	30.8
慢性精神病患者	152	100.0	77.0	-	23.0
多重障礙者	151	100.0	62.9	2.6	34.4
其他	68	100.0	76.5	-	23.5
小計1	23	100.0	69.6	-	30.4
平衡機能障礙者	5	100.0	60.0	-	40.0
聲音或語言機能障礙者	13	100.0	69.2	-	30.8
顏面損傷者	5	100.0	80.0	-	20.0
小計2	16	100.0	75.0	-	25.0
植物人	5	100.0	80.0	-	20.0
自閉症者	11	100.0	72.7	-	27.3
小計3	29	100.0	82.8	-	17.2
頑性(難治型)癲癇症者	5	100.0	80.0	-	20.0
因罕見疾病而致身心功能障礙者	4	100.0	75.0	-	25.0
其他障礙者	5	100.0	80.0	-	20.0
新制類別無法對應舊制類別者	15	100.0	86.7	-	13.3
障礙4大分類					
非認知障礙	786	100.0	71.5	0.6	27.9
認知障礙	183	100.0	76.5	-	23.5
慢性精神病患者	152	100.0	77.0	-	23.0
其他	180	100.0	66.1	2.2	31.7
障礙等級					
極重度	135	100.0	63.0	2.2	34.8
重度	205	100.0	68.8	1.0	30.2
中度	419	100.0	73.3	0.7	26.0
輕度	542	100.0	74.7	0.2	25.1
市鎮鄉					
宜蘭市	249	100.0	69.9	-	30.1
羅東鎮	177	100.0	84.7	0.6	14.7
蘇澳鎮	128	100.0	84.4	-	15.6
頭城鎮	92	100.0	65.2	-	34.8
礁溪鄉	113	100.0	54.9	-	45.1
壯圍鄉	80	100.0	82.5	-	17.5
員山鄉	103	100.0	51.5	1.0	47.6
冬山鄉	146	100.0	60.3	2.1	37.7
五結鄉	112	100.0	75.9	2.7	21.4
三星鄉	68	100.0	100.0	-	-
大同鄉	19	100.0	68.4	5.3	26.3
南澳鄉	14	100.0	78.6	-	21.4

度、使用度及需要度(續)

107年12月

單位：人；%

		需要度					
合計	需要		普通	合計	不需要		
	非常需要	需要			不需要	完全不需要	
4.7	1.5	3.2	9.0	86.3	66.6	19.8	
6.3	4.7	1.6	7.8	85.9	56.3	29.7	
4.9	0.8	4.1	4.1	91.1	66.7	24.4	
4.7	1.4	3.3	8.4	86.9	60.9	26.0	
1.0	1.0	-	9.8	89.2	67.6	21.6	
4.7	0.7	4.0	10.1	85.2	75.8	9.4	
3.1	-	3.1	15.4	81.5	67.7	13.8	
3.3	1.3	2.0	9.2	87.5	77.0	10.5	
8.6	3.3	5.3	12.6	78.8	64.2	14.6	
4.4	-	4.4	4.4	91.2	70.6	20.6	
13.0	-	13.0	4.3	82.6	56.5	26.1	
40.0	-	40.0	-	60.0	40.0	20.0	
7.7	-	7.7	-	92.3	53.8	38.5	
-	-	-	20.0	80.0	80.0	-	
-	-	-	-	100.0	75.0	25.0	
-	-	-	-	100.0	80.0	20.0	
-	-	-	-	100.0	72.7	27.3	
-	-	-	6.9	93.1	79.3	13.8	
-	-	-	-	100.0	60.0	40.0	
-	-	-	25.0	75.0	75.0	-	
-	-	-	-	100.0	80.0	20.0	
-	-	-	6.7	93.3	86.7	6.7	
5.1	1.4	3.7	7.9	87.0	64.1	22.9	
1.6	0.5	1.1	10.9	87.4	68.3	19.1	
3.3	1.3	2.0	9.2	87.5	77.0	10.5	
7.2	2.8	4.4	11.7	81.1	66.7	14.4	
7.4	3.7	3.7	7.4	85.2	72.6	12.6	
8.8	2.4	6.3	8.8	82.4	60.5	22.0	
4.3	1.4	2.9	9.3	86.4	68.7	17.7	
2.8	0.6	2.2	9.2	88.0	65.7	22.3	
2.0	0.4	1.6	14.1	83.9	63.1	20.9	
1.1	-	1.1	2.8	96.0	55.4	40.7	
2.3	-	2.3	-	97.7	90.6	7.0	
1.1	-	1.1	12.0	87.0	87.0	-	
-	-	-	45.1	54.9	54.9	-	
-	-	-	1.3	98.8	93.8	5.0	
-	-	-	-	100.0	62.1	37.9	
21.2	6.8	14.4	2.7	76.0	58.9	17.1	
9.8	1.8	8.0	1.8	88.4	79.5	8.9	
10.3	8.8	1.5	2.9	86.8	23.5	63.2	
5.3	-	5.3	21.1	73.7	73.7	-	
-	-	-	14.3	85.7	64.3	21.4	

表36 對身心障礙者免費乘車之

中華民國

項目別	總計		認知度		
	樣本數(人)	百分比	不知道	知道且曾使用	知道但未使用
總計	1,301	100.0	32.6	39.6	27.8
性別					
男	724	100.0	33.3	40.3	26.4
女	577	100.0	31.7	38.6	29.6
年齡					
未滿15歲	31	100.0	35.5	25.8	
15~未滿25歲	66	100.0	34.8	47.0	18.2
25~未滿35歲	69	100.0	31.9	42.0	26.1
35~未滿45歲	117	100.0	29.1	45.3	25.6
45~未滿55歲	171	100.0	32.2	42.1	25.7
55~未滿65歲	242	100.0	30.6	42.6	26.9
65歲以上	605	100.0	33.9	36.2	29.9
教育程度					
未上幼稚園之學齡前兒童	1	100.0	-	-	100.0
上幼稚園之學齡前兒童	6	100.0	16.7	16.7	66.7
不識字(六歲以上)	246	100.0	34.1	39.8	26.0
自修(識字)(六歲以上)	31	100.0	61.3	9.7	29.0
國小	354	100.0	33.3	39.5	27.1
國(初)中	281	100.0	30.2	42.3	27.4
高中、高職(含五專前三年)	267	100.0	31.5	41.2	27.3
大專校院	106	100.0	29.2	40.6	30.2
研究所以上	9	100.0	22.2	11.1	66.7
婚姻狀況					
未婚	313	100.0	34.5	38.3	27.2
有配偶或同居	646	100.0	30.7	42.7	26.6
離婚或分居	92	100.0	39.1	38.0	22.8
喪偶	250	100.0	32.8	33.6	33.6
福利身分別					
一般民眾	966	100.0	32.5	38.9	28.6
低收入戶	63	100.0	23.8	41.3	34.9
中低收入戶	31	100.0	29.0	41.9	29.0
未達2.5倍生活費者	241	100.0	35.7	41.5	22.8
有無子女					
有子女	972	100.0	32.1	39.9	28.0
沒有子女	329	100.0	34.0	38.6	27.4
代答狀況					
代答比率高(60%以上)	359	100.0	32.3	38.7	29.0
代答比率低	942	100.0	32.7	39.9	27.4

認知度、使用度及需要度

107年12月

單位：人；%

需要度						
合計	需要		普通	合計	不需要	
	非常需要	需要			不需要	完全不需要
46.8	15.4	31.4	6.5	46.7	38.6	8.2
46.5	15.2	31.3	6.0	47.5	38.9	8.6
47.1	15.6	31.5	7.1	45.8	38.1	7.6
58.1	19.4	38.7	3.2	38.7	32.3	6.5
59.1	28.8	30.3	9.1	31.8	28.8	3.0
53.6	13.0	40.6	5.8	40.6	31.9	8.7
57.3	20.5	36.8	8.5	34.2	24.8	9.4
45.3	12.9	32.4	8.8	45.9	35.9	10.0
50.2	15.8	34.4	5.8	44.0	36.5	7.5
41.2	13.6	27.6	5.6	53.2	45.0	8.3
100.0	-	100.0	-	-	-	-
100.0	16.7	83.3	-	-	-	-
41.9	10.6	31.3	4.1	54.1	47.2	6.9
19.4	6.5	12.9	6.5	74.2	58.1	16.1
46.6	15.8	30.8	6.8	46.6	39.8	6.8
51.8	15.7	36.1	7.9	40.4	28.9	11.4
46.8	17.6	29.2	7.1	46.1	39.0	7.1
52.4	22.9	29.5	4.8	42.9	35.2	7.6
22.2	-	22.2	22.2	55.6	44.4	11.1
48.2	17.6	30.7	6.7	45.0	39.0	6.1
48.4	14.9	33.5	6.7	45.0	37.2	7.8
50.5	18.7	31.9	5.5	44.0	30.8	13.2
39.6	12.8	26.8	6.0	54.4	44.4	10.0
44.2	14.3	29.9	6.6	49.1	40.6	8.5
52.4	20.6	31.7	6.3	41.3	36.5	4.8
51.6	16.1	35.5	6.5	41.9	25.8	16.1
55.0	18.3	36.7	5.8	39.2	32.5	6.7
46.0	14.7	31.2	6.5	47.5	38.7	8.9
49.2	17.3	31.9	6.4	44.4	38.3	6.1
42.3	13.1	29.2	7.5	50.1	41.8	8.4
48.5	16.3	32.2	6.1	45.4	37.3	8.1

表36 對身心障礙者免費乘車之

中華民國

項目別	總計		認知度		
	樣本數(人)	百分比	不知道	知道且曾使用	知道但未使用
總計	1,301	100.0	32.6	39.6	27.8
障礙9大分類					
視覺障礙者	64	100.0	42.2	39.1	18.8
聽覺機能障礙者	123	100.0	38.2	32.5	29.3
肢體障礙者	427	100.0	30.2	40.3	29.5
智能障礙者	102	100.0	29.4	45.1	25.5
重要器官失去功能者	149	100.0	31.5	44.3	24.2
失智症者	65	100.0	33.8	41.5	24.6
慢性精神病患者	152	100.0	30.9	43.4	25.7
多重障礙者	151	100.0	29.8	35.1	35.1
其他	68	100.0	44.1	29.4	26.5
小計1	23	100.0	34.8	26.1	39.1
平衡機能障礙者	5	100.0	40.0	40.0	20.0
聲音或語言機能障礙者	13	100.0	38.5	23.1	38.5
顏面損傷者	5	100.0	20.0	20.0	60.0
小計2	16	100.0	50.0	18.8	31.3
植物人	5	100.0	60.0	20.0	20.0
自閉症者	11	100.0	45.5	18.2	36.4
小計3	29	100.0	48.3	37.9	13.8
頑性(難治型)癲癇症者	5	100.0	60.0	20.0	20.0
因罕見疾病而致身心功能障礙者	4	100.0	50.0	50.0	-
其他障礙者	5	100.0	60.0	40.0	-
新制類別無法對應舊制類別者	15	100.0	40.0	40.0	20.0
障礙4大分類					
非認知障礙	786	100.0	32.8	39.3	27.9
認知障礙	183	100.0	32.8	41.5	25.7
慢性精神病患者	152	100.0	30.9	43.4	25.7
其他	180	100.0	32.8	35.6	31.7
障礙等級					
極重度	135	100.0	34.1	37.0	28.9
重度	205	100.0	34.6	33.2	32.2
中度	419	100.0	33.2	41.1	25.8
輕度	542	100.0	31.0	41.5	27.5
市鎮鄉					
宜蘭市	249	100.0	50.2	19.7	30.1
羅東鎮	177	100.0	19.8	51.4	28.8
蘇澳鎮	128	100.0	22.7	51.6	25.8
頭城鎮	92	100.0	4.3	88.0	7.6
礁溪鄉	113	100.0	24.8	59.3	15.9
壯圍鄉	80	100.0	11.3	45.0	43.8
員山鄉	103	100.0	50.5	13.6	35.9
冬山鄉	146	100.0	56.2	7.5	36.3
五結鄉	112	100.0	43.8	25.9	30.4
三星鄉	68	100.0	8.8	72.1	19.1
大同鄉	19	100.0	10.5	78.9	10.5
南澳鄉	14	100.0	21.4	50.0	28.6

認知度、使用度及需要度(續)

107年12月

單位：人；%

需要度						
合計	需要		普通	合計	不需要	
	非常需要	需要			不需要	完全不需要
46.8	15.4	31.4	6.5	46.7	38.6	8.2
46.9	17.2	29.7	3.1	50.0	31.3	18.8
45.5	19.5	26.0	8.1	46.3	33.3	13.0
47.9	16.9	31.0	5.4	46.7	38.0	8.7
58.8	19.6	39.2	6.9	34.3	27.5	6.9
51.0	16.1	34.9	5.4	43.6	43.0	0.7
30.8	7.7	23.1	10.8	58.5	52.3	6.2
50.7	11.2	39.5	8.6	40.8	36.2	4.6
35.1	9.3	25.8	8.6	56.3	45.7	10.6
47.8	19.4	28.4	1.5	50.7	41.8	9.0
50.0	22.7	27.3	4.5	45.5	36.4	9.1
40.0	40.0	-	-	60.0	40.0	20.0
58.3	16.7	41.7	-	41.7	33.3	8.3
40.0	20.0	20.0	20.0	40.0	40.0	-
37.5	6.3	31.3	-	62.5	50.0	12.5
-	-	-	-	100.0	80.0	20.0
54.5	9.1	45.5	-	45.5	36.4	9.1
51.7	24.1	27.6	-	48.3	41.4	6.9
40.0	20.0	20.0	-	60.0	20.0	40.0
50.0	25.0	25.0	-	50.0	50.0	-
60.0	20.0	40.0	-	40.0	40.0	-
53.3	26.7	26.7	-	46.7	46.7	-
48.1	17.3	30.7	5.6	46.3	37.6	8.7
47.0	14.2	32.8	7.7	45.4	38.3	7.1
50.7	11.2	39.5	8.6	40.8	36.2	4.6
37.8	11.7	26.1	7.2	55.0	45.0	10.0
41.5	11.9	29.6	3.7	54.8	44.4	10.4
38.0	11.7	26.3	5.4	56.6	44.9	11.7
48.9	16.9	32.0	5.7	45.3	39.9	5.5
49.8	16.5	33.3	8.1	42.0	33.7	8.3
28.6	5.2	23.4	11.3	60.1	46.8	13.3
57.1	32.8	24.3	4.5	38.4	29.9	8.5
57.0	20.3	36.7	5.5	37.5	35.9	1.6
88.0	-	88.0	3.3	8.7	8.7	-
61.1	-	61.1	10.6	28.3	28.3	-
56.3	12.5	43.8	2.5	41.3	37.5	3.8
12.6	6.8	5.8	4.9	82.5	54.4	28.2
21.4	11.7	9.7	4.8	73.8	63.4	10.3
42.0	16.1	25.9	4.5	53.6	48.2	5.4
85.3	75.0	10.3	2.9	11.8	11.8	-
73.7	-	73.7	5.3	21.1	21.1	-
35.7	-	35.7	28.6	35.7	14.3	21.4

表37 對身心障礙者隱藏身份之

中華民國

項目別	總計		認知度		
	樣本數(人)	百分比	不知道	知道且曾使用	知道但未使用
總計	1,301	100.0	85.0	0.8	14.1
性別					
男	724	100.0	84.9	1.1	14.0
女	577	100.0	85.1	0.5	14.4
年齡					
未滿15歲	31	100.0	83.9	3.2	12.9
15~未滿25歲	66	100.0	80.3	1.5	18.2
25~未滿35歲	69	100.0	79.7	2.9	17.4
35~未滿45歲	117	100.0	79.5	0.9	19.7
45~未滿55歲	171	100.0	84.2	1.2	14.6
55~未滿65歲	242	100.0	85.1	0.8	14.0
65歲以上	605	100.0	87.4	0.3	12.2
教育程度					
未上幼稚園之學齡前兒童	1	100.0	-	-	100.0
上幼稚園之學齡前兒童	6	100.0	83.3	-	16.7
不識字(六歲以上)	246	100.0	87.0	-	13.0
自修(識字)(六歲以上)	31	100.0	93.5	-	6.5
國小	354	100.0	86.7	0.6	12.7
國(初)中	281	100.0	82.9	1.1	16.0
高中、高職(含五專前三年)	267	100.0	87.3	1.1	11.6
大專校院	106	100.0	73.6	2.8	23.6
研究所以上	9	100.0	77.8	-	22.2
婚姻狀況					
未婚	313	100.0	82.4	1.0	16.6
有配偶或同居	646	100.0	85.8	0.8	13.5
離婚或分居	92	100.0	81.5	3.3	15.2
喪偶	250	100.0	87.6	-	12.4
福利身分別					
一般民眾	966	100.0	85.2	0.7	14.1
低收入戶	63	100.0	81.0	-	19.0
中低收入戶	31	100.0	93.5	3.2	3.2
未達2.5倍生活費者	241	100.0	84.2	1.2	14.5
有無子女					
有子女	972	100.0	85.7	0.8	13.5
沒有子女	329	100.0	83.0	0.9	16.1
代答狀況					
代答比率高(60%以上)	359	100.0	86.9	0.6	12.5
代答比率低	942	100.0	84.3	1.0	14.8

認知度、使用度及需要度

107年12月

單位：人；%

需要度						
合計	需要		普通	合計	不需要	
	非常需要	需要			不需要	完全不需要
1.9	0.8	1.1	3.2	94.9	82.2	12.6
1.2	0.6	0.7	3.3	95.4	82.7	12.7
2.8	1.2	1.6	3.1	94.1	81.6	12.5
3.2	3.2	-	-	96.8	77.4	19.4
6.1	3.0	3.0	4.5	89.4	74.2	15.2
-	-	-	2.9	97.1	87.0	10.1
3.4	0.9	2.6	6.0	90.6	78.6	12.0
1.8	1.2	0.6	2.9	95.3	82.5	12.9
1.2	0.4	0.8	4.5	94.2	84.3	9.9
1.7	0.7	1.0	2.3	96.0	82.6	13.4
-	-	-	-	100.0	100.0	-
-	-	-	-	100.0	100.0	-
2.0	1.6	0.4	2.8	95.1	84.1	11.0
-	-	-	-	100.0	83.9	16.1
2.5	0.8	1.7	2.3	95.2	82.5	12.7
0.7	0.4	0.4	5.0	94.3	79.7	14.6
1.9	0.4	1.5	2.6	95.5	83.9	11.6
3.8	1.9	1.9	3.8	92.5	79.2	13.2
-	-	-	22.2	77.8	66.7	11.1
2.9	1.6	1.3	4.2	93.0	80.8	12.1
1.1	0.3	0.8	3.3	95.7	84.1	11.6
4.3	3.3	1.1	2.2	93.5	79.3	14.1
2.0	0.4	1.6	2.4	95.6	80.4	15.2
1.8	0.7	1.0	3.0	95.2	82.3	12.9
3.2	3.2	-	3.2	93.7	85.7	7.9
6.5	3.2	3.2	-	93.5	77.4	16.1
1.7	0.4	1.2	4.6	93.8	81.7	12.0
1.6	0.6	1.0	3.0	95.4	82.5	12.9
2.7	1.5	1.2	4.0	93.3	81.5	11.9
2.2	0.8	1.4	1.9	95.8	84.4	11.4
1.8	0.8	1.0	3.7	94.5	81.4	13.1

表37 對身心障礙者隱藏身份之

中華民國

項目別	總計		認知度		
	樣本數(人)	百分比	不知道	知道且曾使用	知道但未使用
總計	1,301	100.0	85.0	0.8	14.1
障礙9大分類					
視覺障礙者	64	100.0	89.1	-	10.9
聽覺機能障礙者	123	100.0	88.6	-	11.4
肢體障礙者	427	100.0	79.2	1.4	19.4
智能障礙者	102	100.0	78.4	-	21.6
重要器官失去功能者	149	100.0	89.9	0.7	9.4
失智症者	65	100.0	92.3	-	7.7
慢性精神病患者	152	100.0	87.5	1.3	11.2
多重障礙者	151	100.0	89.4	-	10.6
其他	68	100.0	88.2	2.9	8.8
小計1	23	100.0	82.6	-	17.4
平衡機能障礙者	5	100.0	100.0	-	-
聲音或語言機能障礙者	13	100.0	76.9	-	23.1
顏面損傷者	5	100.0	80.0	-	20.0
小計2	16	100.0	81.3	6.3	12.5
植物人	5	100.0	100.0	-	-
自閉症者	11	100.0	72.7	9.1	18.2
小計3	29	100.0	96.6	3.4	-
頑性(難治型)癲癇症者	5	100.0	100.0	-	-
因罕見疾病而致身心功能障礙者	4	100.0	100.0	-	-
其他障礙者	5	100.0	100.0	-	-
新制類別無法對應舊制類別者	15	100.0	93.3	6.7	-
障礙4大分類					
非認知障礙	786	100.0	83.6	0.9	15.5
認知障礙	183	100.0	83.6	0.5	15.8
慢性精神病患者	152	100.0	87.5	1.3	11.2
其他	180	100.0	90.6	0.6	8.9
障礙等級					
極重度	135	100.0	85.9	-	14.1
重度	205	100.0	89.3	-	10.7
中度	419	100.0	83.8	0.7	15.5
輕度	542	100.0	84.1	1.5	14.4
市鎮鄉					
宜蘭市	249	100.0	87.6	1.6	10.8
羅東鎮	177	100.0	86.4	0.6	13.0
蘇澳鎮	128	100.0	95.3	-	4.7
頭城鎮	92	100.0	83.7	-	16.3
礁溪鄉	113	100.0	91.2	0.9	8.0
壯圍鄉	80	100.0	100.0	-	-
員山鄉	103	100.0	41.7	4.9	53.4
冬山鄉	146	100.0	92.5	-	7.5
五結鄉	112	100.0	96.4	-	3.6
三星鄉	68	100.0	50.0	-	50.0
大同鄉	19	100.0	100.0	-	-
南澳鄉	14	100.0	100.0	-	-

認知度、使用度及需要度(續)

107年12月

單位：人；%

需要度							
合計	需要		普通	合計	不需要		完全不需要
	非常需要	需要			不需要	完全不需要	
1.9	0.8	1.1	3.2	94.9	82.2	12.6	
-	-	-	1.6	98.4	68.8	29.7	
0.8	0.8	-	0.8	98.4	75.6	22.8	
2.8	0.9	1.9	2.6	94.6	81.5	13.1	
3.9	1.0	2.9	2.0	94.1	84.3	9.8	
0.7	-	0.7	6.7	92.6	90.6	2.0	
-	-	-	3.1	96.9	87.7	9.2	
2.0	2.0	-	7.9	90.1	82.2	7.9	
1.3	0.7	0.7	1.3	97.4	85.4	11.9	
2.9	1.5	1.5	1.5	95.6	77.9	17.6	
-	-	-	-	100.0	78.3	21.7	
-	-	-	-	100.0	60.0	40.0	
-	-	-	-	100.0	76.9	23.1	
-	-	-	-	100.0	100.0	-	
6.3	6.3	-	-	93.8	75.0	18.8	
-	-	-	-	100.0	80.0	20.0	
9.1	9.1	-	-	90.9	72.7	18.2	
3.4	-	3.4	3.4	93.1	79.3	13.8	
-	-	-	-	100.0	60.0	40.0	
-	-	-	-	100.0	100.0	-	
-	-	-	-	100.0	80.0	20.0	
6.7	-	6.7	6.7	86.7	80.0	6.7	
1.8	0.6	1.1	2.9	95.3	81.2	14.1	
2.7	1.1	1.6	2.2	95.1	84.7	10.4	
2.0	2.0	-	7.9	90.1	82.2	7.9	
1.7	0.6	1.1	1.7	96.7	84.4	12.2	
3.0	0.7	2.2	3.7	93.3	82.2	11.1	
2.0	1.5	0.5	2.0	96.1	79.5	16.6	
1.9	1.0	1.0	4.1	94.0	83.1	11.0	
1.7	0.6	1.1	3.0	95.4	82.7	12.7	
2.0	-	2.0	7.2	90.8	69.9	20.9	
2.3	0.6	1.7	1.7	96.0	80.8	15.3	
1.6	-	1.6	-	98.4	96.9	1.6	
-	-	-	4.3	95.7	93.5	2.2	
0.9	-	0.9	9.7	89.4	89.4	-	
-	-	-	-	100.0	96.3	3.8	
1.9	1.0	1.0	3.9	94.2	60.2	34.0	
-	-	-	-	100.0	83.6	16.4	
0.9	0.9	-	-	99.1	90.2	8.9	
14.7	11.8	2.9	2.9	82.4	73.5	8.8	
-	-	-	-	100.0	100.0	-	
-	-	-	-	100.0	78.6	21.4	

表38 對預防迷失手鍊及布標之

中華民國

項目別	總計		認知度		
	樣本數(人)	百分比	不知道	知道且曾使用	知道但未使用
總計	1,301	100.0	71.4	0.8	27.7
性別					
男	724	100.0	70.7	0.8	28.5
女	577	100.0	72.3	0.9	26.9
年齡					
未滿15歲	31	100.0	77.4	-	22.6
15~未滿25歲	66	100.0	72.7	4.5	22.7
25~未滿35歲	69	100.0	72.5	-	27.5
35~未滿45歲	117	100.0	72.6	-	27.4
45~未滿55歲	171	100.0	69.6	1.2	29.2
55~未滿65歲	242	100.0	72.7	-	27.3
65歲以上	605	100.0	70.6	1.0	28.4
教育程度					
未上幼稚園之學齡前兒童	1	100.0	-	-	100.0
上幼稚園之學齡前兒童	6	100.0	83.3	-	16.7
不識字(六歲以上)	246	100.0	72.8	0.8	26.4
自修(識字)(六歲以上)	31	100.0	61.3	3.2	35.5
國小	354	100.0	72.6	0.8	26.6
國(初)中	281	100.0	69.4	0.4	30.2
高中、高職(含五專前三年)	267	100.0	73.8	0.7	25.5
大專校院	106	100.0	66.0	1.9	32.1
研究所以上	9	100.0	77.8	-	22.2
婚姻狀況					
未婚	313	100.0	72.8	1.3	25.9
有配偶或同居	646	100.0	71.2	0.9	27.9
離婚或分居	92	100.0	67.4	1.1	31.5
喪偶	250	100.0	71.6	-	28.4
福利身分別					
一般民眾	313	100.0	72.8	1.3	25.9
低收入戶	646	100.0	71.2	0.9	27.9
中低收入戶	92	100.0	67.4	1.1	31.5
未達2.5倍生活費者	250	100.0	71.6	-	28.4
有無子女					
有子女	972	100.0	71.0	0.7	28.3
沒有子女	329	100.0	72.6	1.2	26.1
代答狀況					
代答比率高(60%以上)	359	100.0	75.2	2.2	22.6
代答比率低	942	100.0	70.0	0.3	29.7

認知度、使用度及需要度

107年12月

單位：人；%

需要度						
合計	需要		普通	合計	不需要	
	非常需要	需要			不需要	完全不需要
3.2	1.5	1.6	3.5	93.3	80.2	13.1
2.9	1.2	1.7	3.7	93.4	79.6	13.8
3.5	1.9	1.6	3.3	93.2	80.9	12.3
3.2	-	3.2	3.2	93.5	71.0	22.6
1.5	-	1.5	4.5	93.9	80.3	13.6
1.4	-	1.4	1.4	97.1	85.5	11.6
3.4	0.9	2.6	5.1	91.5	78.6	12.8
4.1	2.3	1.8	3.5	92.4	77.2	15.2
1.2	0.4	0.8	4.1	94.6	82.2	12.4
4.0	2.3	1.7	3.1	92.9	80.3	12.6
-	-	-	-	100.0	100.0	-
-	-	-	-	100.0	100.0	-
4.5	3.7	0.8	4.5	91.1	81.3	9.8
12.9	6.5	6.5	-	87.1	80.6	6.5
3.1	1.4	1.7	3.1	93.8	80.5	13.3
1.4	-	1.4	4.6	94.0	79.0	14.9
3.0	1.1	1.9	3.0	94.0	79.8	14.2
2.8	0.9	1.9	1.9	95.3	80.2	15.1
-	-	-	11.1	88.9	66.7	22.2
3.5	1.3	2.2	4.5	92.0	80.5	11.5
2.3	0.9	1.4	3.1	94.6	81.4	13.2
6.5	4.3	2.2	3.3	90.2	75.0	15.2
3.6	2.4	1.2	3.6	92.8	78.4	14.4
3.5	1.3	2.2	4.5	92.0	80.5	11.5
2.3	0.9	1.4	3.1	94.6	81.4	13.2
6.5	4.3	2.2	3.3	90.2	75.0	15.2
3.6	2.4	1.2	3.6	92.8	78.4	14.4
3.0	1.5	1.4	3.2	93.8	80.1	13.7
3.6	1.5	2.1	4.6	91.8	80.2	11.6
4.2	1.9	2.2	3.3	92.5	80.5	12.0
2.8	1.4	1.4	3.6	93.6	80.0	13.6

表38 對預防迷失手鍊及布標之

中華民國

項目別	總計		認知度		
	樣本數(人)	百分比	不知道	知道且曾使用	知道但未使用
總計	1,301	100.0	71.4	0.8	27.7
障礙9大分類					
視覺障礙者	64	100.0	65.6	-	34.4
聽覺機能障礙者	123	100.0	67.5	0.8	31.7
肢體障礙者	427	100.0	65.1	0.2	34.7
智能障礙者	102	100.0	73.5	-	26.5
重要器官失去功能者	149	100.0	79.2	-	20.8
失智症者	65	100.0	78.5	7.7	13.8
慢性精神病患者	152	100.0	77.6	0.7	21.7
多重障礙者	151	100.0	73.5	1.3	25.2
其他	68	100.0	77.9	1.5	20.6
小計1	23	100.0	69.6	-	30.4
平衡機能障礙者	5	100.0	40.0	-	60.0
聲音或語言機能障礙者	13	100.0	69.2	-	30.8
顏面損傷者	5	100.0	100.0	-	-
小計2	16	100.0	81.3	-	18.8
植物人	5	100.0	100.0	-	-
自閉症者	11	100.0	72.7	-	27.3
小計3	29	100.0	82.8	3.4	13.8
頑性(難治型)癲癇症者	5	100.0	60.0	-	40.0
因罕見疾病而致身心功能障礙者	4	100.0	75.0	-	25.0
其他障礙者	5	100.0	80.0	-	20.0
新制類別無法對應舊制類別者	15	100.0	93.3	6.7	-
障礙4大分類					
非認知障礙	786	100.0	68.3	0.3	31.4
認知障礙	183	100.0	76.0	2.7	21.3
慢性精神病患者	152	100.0	77.6	0.7	21.7
其他	180	100.0	75.0	1.7	23.3
障礙等級					
極重度	135	100.0	72.6	1.5	25.9
重度	205	100.0	66.8	-	33.2
中度	419	100.0	71.6	1.0	27.4
輕度	542	100.0	72.7	0.9	26.4
市鎮鄉					
宜蘭市	249	100.0	77.1	1.2	21.7
羅東鎮	177	100.0	76.3	-	23.7
蘇澳鎮	128	100.0	94.5	-	5.5
頭城鎮	92	100.0	77.2	1.1	21.7
礁溪鄉	113	100.0	90.3	0.9	8.8
壯圍鄉	80	100.0	100.0	-	-
員山鄉	103	100.0	36.9	1.0	62.1
冬山鄉	146	100.0	34.2	2.1	63.7
五結鄉	112	100.0	64.3	1.8	33.9
三星鄉	68	100.0	51.5	-	48.5
大同鄉	19	100.0	100.0	-	-
南澳鄉	14	100.0	100.0	-	-

認知度、使用度及需要度(續)

107年12月

單位：人；%

		需要度					
合計	需要		普通	合計	不需要		
	非常需要	需要			不需要	完全不需要	
	3.2	1.5	1.6	3.5	93.3	80.2	13.1
3.1	-	3.1	-	96.9	70.3	26.6	
5.7	3.3	2.4	1.6	92.7	71.5	21.1	
1.6	0.9	0.7	3.0	95.3	80.8	14.5	
4.9	2.0	2.9	2.9	92.2	82.4	9.8	
2.0	0.7	1.3	5.4	92.6	89.3	3.4	
9.2	6.2	3.1	9.2	81.5	72.3	9.2	
4.6	2.6	2.0	7.2	88.2	79.6	8.6	
1.3	0.7	0.7	2.0	96.7	83.4	13.2	
2.9	-	2.9	-	97.1	79.4	17.6	
4.3	-	4.3	-	95.7	78.3	17.4	
20.0	-	20.0	-	80.0	60.0	20.0	
-	-	-	-	100.0	76.9	23.1	
-	-	-	-	100.0	100.0	-	
-	-	-	-	100.0	75.0	25.0	
-	-	-	-	100.0	80.0	20.0	
-	-	-	-	100.0	72.7	27.3	
3.4	-	3.4	-	96.6	82.8	13.8	
-	-	-	-	100.0	60.0	40.0	
-	-	-	-	100.0	100.0	-	
-	-	-	-	100.0	80.0	20.0	
6.7	-	6.7	-	93.3	86.7	6.7	
2.5	1.1	1.4	2.9	94.5	80.0	14.5	
6.0	3.3	2.7	4.9	89.1	78.1	10.9	
4.6	2.6	2.0	7.2	88.2	79.6	8.6	
1.7	0.6	1.1	1.7	96.7	83.3	13.3	
3.7	1.5	2.2	3.7	92.6	82.2	10.4	
4.9	2.4	2.4	2.4	92.7	75.1	17.6	
3.3	2.1	1.2	4.3	92.4	80.9	11.5	
2.2	0.7	1.5	3.3	94.5	81.0	13.5	
3.2	0.8	2.4	7.2	89.6	66.3	23.3	
3.4	0.6	2.8	1.1	95.5	81.9	13.6	
-	-	-	-	100.0	97.7	2.3	
-	-	-	7.6	92.4	92.4	-	
0.9	-	0.9	10.6	88.5	88.5	-	
1.3	1.3	-	-	98.8	95.0	3.8	
1.9	1.9	-	2.9	95.1	57.3	37.9	
6.8	2.7	4.1	0.7	92.5	73.3	19.2	
1.8	1.8	-	0.9	97.3	91.1	6.3	
14.7	11.8	2.9	2.9	82.4	73.5	8.8	
-	-	-	-	100.0	100.0	-	
7.1	-	7.1	-	92.9	71.4	21.4	

表39 對交通接送之認

中華民國

項目別	總計		認知度		
	樣本數(人)	百分比	不知道	知道且曾使用	知道但未使用
總計	1,301	100.0	70.9	2.9	26.1
性別					
男	724	100.0	70.9	2.9	26.2
女	577	100.0	71.1	2.9	26.0
年齡					
未滿15歲	31	100.0	77.4	3.2	19.4
15~未滿25歲	66	100.0	81.8	1.5	16.7
25~未滿35歲	69	100.0	72.5	-	27.5
35~未滿45歲	117	100.0	71.8	4.3	23.9
45~未滿55歲	171	100.0	68.4	1.8	29.8
55~未滿65歲	242	100.0	69.4	1.2	29.3
65歲以上	605	100.0	70.4	4.1	25.5
教育程度					
未上幼稚園之學齡前兒童	1	100.0	-	-	100.0
上幼稚園之學齡前兒童	6	100.0	66.7	-	33.3
不識字(六歲以上)	246	100.0	72.0	4.9	23.2
自修(識字)(六歲以上)	31	100.0	83.9	-	16.1
國小	354	100.0	70.6	4.2	25.1
國(初)中	281	100.0	71.5	2.8	25.6
高中、高職(含五專前三年)	267	100.0	70.8	0.4	28.8
大專校院	106	100.0	66.0	1.9	32.1
研究所以上	9	100.0	66.7	-	33.3
婚姻狀況					
未婚	313	100.0	75.1	2.9	22.0
有配偶或同居	646	100.0	69.5	2.8	27.7
離婚或分居	92	100.0	68.5	-	31.5
喪偶	250	100.0	70.4	4.4	25.2
福利身分別					
一般民眾	966	100.0	69.8	3.3	26.9
低收入戶	63	100.0	68.3	1.6	30.2
中低收入戶	31	100.0	74.2	-	25.8
未達2.5倍生活費者	241	100.0	75.9	2.1	22.0
有無子女					
有子女	972	100.0	69.9	3.0	27.2
沒有子女	329	100.0	74.2	2.7	23.1
代答狀況					
代答比率高(60%以上)	359	100.0	75.8	3.6	20.6
代答比率低	942	100.0	69.1	2.7	28.2

知度、使用度及需要度

107年12月

單位：人；%

需要度						
合計	需要		普通	合計	不需要	
	非常需要	需要			不需要	完全不需要
20.2	6.1	14.1	6.5	73.3	64.1	9.2
18.8	5.7	13.1	6.4	74.9	64.9	9.9
22.0	6.6	15.4	6.6	71.4	63.1	8.3
12.9	3.2	9.7	-	87.1	74.2	12.9
10.6	3.0	7.6	4.5	84.8	78.8	6.1
7.2	-	7.2	1.4	91.3	79.7	11.6
12.0	2.6	9.4	6.0	82.1	73.5	8.5
17.5	3.5	14.0	7.0	75.4	63.7	11.7
17.4	5.8	11.6	7.9	74.8	67.4	7.4
26.6	8.8	17.9	6.9	66.4	57.2	9.3
-	-	-	-	100.0	100.0	-
16.7	-	16.7	-	83.3	83.3	-
24.4	11.0	13.4	9.8	65.9	59.8	6.1
51.6	6.5	45.2	3.2	45.2	45.2	-
24.6	6.5	18.1	5.6	69.8	60.2	9.6
18.9	7.5	11.4	7.1	74.0	63.3	10.7
12.4	0.7	11.6	4.9	82.8	73.0	9.7
11.3	3.8	7.5	4.7	84.0	71.7	12.3
11.1	-	11.1	11.1	77.8	55.6	22.2
13.4	3.2	10.2	5.4	81.2	74.1	7.0
22.4	7.4	15.0	7.3	70.3	60.1	10.2
17.4	5.4	12.0	3.3	79.3	68.5	10.9
24.0	6.4	17.6	6.8	69.2	60.4	8.8
21.1	6.3	14.8	6.6	72.3	62.4	9.8
19.0	7.9	11.1	7.9	73.0	68.3	4.8
16.1	3.2	12.9	9.7	74.2	67.7	6.5
17.4	5.0	12.4	5.0	77.6	69.3	8.3
22.1	6.9	15.2	6.5	71.4	61.3	10.1
14.6	3.6	10.9	6.4	79.0	72.3	6.7
22.0	5.6	16.4	5.6	72.4	66.3	6.1
19.5	6.3	13.3	6.8	73.7	63.3	10.4

表39 對交通接送之認

中華民國

項目別	總計		認知度		
	樣本數(人)	百分比	不知道	知道且曾使用	知道但未使用
總計	1,301	100.0	70.9	2.9	26.1
障礙9大分類					
視覺障礙者	64	100.0	70.3	4.7	25.0
聽覺機能障礙者	123	100.0	74.0	1.6	24.4
肢體障礙者	427	100.0	62.5	4.0	33.5
智能障礙者	102	100.0	73.5	2.0	24.5
重要器官失去功能者	149	100.0	70.5	1.3	28.2
失智症者	65	100.0	78.5	3.1	18.5
慢性精神病患者	152	100.0	78.9	0.7	20.4
多重障礙者	151	100.0	70.9	4.6	24.5
其他	68	100.0	91.2	2.9	5.9
小計1	23	100.0	78.3	4.3	17.4
平衡機能障礙者	5	100.0	80.0	20.0	-
聲音或語言機能障礙者	13	100.0	69.2	-	30.8
顏面損傷者	5	100.0	100.0	-	-
小計2	16	100.0	93.8	6.3	-
植物人	5	100.0	100.0	-	-
自閉症者	11	100.0	90.9	9.1	-
小計3	29	100.0	100.0	-	-
頑性(難治型)癲癇症者	5	100.0	100.0	-	-
因罕見疾病而致身心功能障礙者	4	100.0	100.0	-	-
其他障礙者	5	100.0	100.0	-	-
新制類別無法對應舊制類別者	15	100.0	100.0	-	-
障礙4大分類					
非認知障礙	786	100.0	66.9	3.2	29.9
認知障礙	183	100.0	77.0	2.7	20.2
慢性精神病患者	152	100.0	78.9	0.7	20.4
其他	180	100.0	75.6	3.9	20.6
障礙等級					
極重度	135	100.0	64.4	5.2	30.4
重度	205	100.0	67.8	2.9	29.3
中度	419	100.0	72.1	3.3	24.6
輕度	542	100.0	72.9	2.0	25.1
市鎮鄉					
宜蘭市	249	100.0	82.7	2.4	14.9
羅東鎮	177	100.0	66.7	1.7	31.6
蘇澳鎮	128	100.0	72.7	0.8	26.6
頭城鎮	92	100.0	57.6	2.2	40.2
礁溪鄉	113	100.0	76.1	8.0	15.9
壯圍鄉	80	100.0	68.8	2.5	28.8
員山鄉	103	100.0	65.0	4.9	30.1
冬山鄉	146	100.0	76.7	1.4	21.9
五結鄉	112	100.0	75.0	3.6	21.4
三星鄉	68	100.0	26.5	5.9	67.6
大同鄉	19	100.0	100.0	-	-
南澳鄉	14	100.0	85.7	-	14.3

知度、使用度及需要度(續)

107年12月

單位：人；%

需要度						
合計	需要		普通	合計	不需要	
	非常需要	需要			不需要	完全不需要
20.2	6.1	14.1	6.5	73.3	64.1	9.2
26.6	14.1	12.5	3.1	70.3	45.3	25.0
20.3	7.3	13.0	5.7	74.0	56.1	17.9
20.6	5.9	14.8	5.6	73.8	64.2	9.6
10.8	1.0	9.8	4.9	84.3	81.4	2.9
23.5	8.7	14.8	10.7	65.8	63.8	2.0
20.0	4.6	15.4	10.8	69.2	63.1	6.2
10.5	2.0	8.6	9.9	79.6	72.4	7.2
31.8	8.6	23.2	4.0	64.2	56.3	7.9
14.7	4.4	10.3	2.9	82.4	70.6	11.8
26.1	8.7	17.4	-	73.9	56.5	17.4
60.0	40.0	20.0	-	40.0	20.0	20.0
23.1	-	23.1	-	76.9	53.8	23.1
-	-	-	-	100.0	100.0	-
18.8	6.3	12.5	6.3	75.0	68.8	6.3
20.0	-	20.0	20.0	60.0	40.0	20.0
18.2	9.1	9.1	-	81.8	81.8	-
3.4	-	3.4	3.4	93.1	82.8	10.3
-	-	-	-	100.0	60.0	40.0
-	-	-	-	100.0	100.0	-
-	-	-	-	100.0	100.0	-
6.7	-	6.7	6.7	86.7	80.0	6.7
21.8	7.4	14.4	6.2	72.0	61.1	10.9
14.8	2.7	12.0	7.1	78.1	73.8	4.4
10.5	2.0	8.6	9.9	79.6	72.4	7.2
27.2	7.2	20.0	3.9	68.9	60.6	8.3
32.6	14.1	18.5	8.9	58.5	52.6	5.9
25.4	7.8	17.6	6.3	68.3	57.6	10.7
19.1	5.5	13.6	7.2	73.7	65.6	8.1
16.1	3.9	12.2	5.4	78.6	68.3	10.3
10.8	2.0	8.8	6.4	82.7	65.1	17.7
20.3	6.2	14.1	2.8	76.8	67.8	9.0
19.5	7.0	12.5	3.1	77.3	76.6	0.8
2.2	-	2.2	19.6	78.3	78.3	-
5.3	0.9	4.4	23.0	71.7	71.7	-
47.5	8.8	38.8	2.5	50.0	47.5	2.5
6.8	3.9	2.9	6.8	86.4	52.4	34.0
42.5	11.6	30.8	2.1	55.5	49.3	6.2
42.0	13.4	28.6	1.8	56.3	51.8	4.5
19.1	14.7	4.4	1.5	79.4	70.6	8.8
-	-	-	-	100.0	100.0	-
-	-	-	-	100.0	85.7	14.3

表40 對居家無障礙環境改善服務

中華民國

項目別	總計		認知度		
	樣本數(人)	百分比	不知道	知道且曾使用	知道但未使用
總計	1,301	100.0	68.4	1.8	29.8
性別					
男	724	100.0	67.4	2.1	30.5
女	577	100.0	69.7	1.4	28.9
年齡					
未滿15歲	31	100.0	74.2	-	25.8
15~未滿25歲	66	100.0	75.8	3.0	21.2
25~未滿35歲	69	100.0	66.7	1.4	31.9
35~未滿45歲	117	100.0	68.4	1.7	29.9
45~未滿55歲	171	100.0	71.9	0.6	27.5
55~未滿65歲	242	100.0	66.9	2.5	30.6
65歲以上	605	100.0	67.1	1.8	31.1
教育程度					
未上幼稚園之學齡前兒童	1	100.0	-	-	100.0
上幼稚園之學齡前兒童	6	100.0	83.3	-	16.7
不識字(六歲以上)	246	100.0	72.4	0.8	26.8
自修(識字)(六歲以上)	31	100.0	58.1	6.5	35.5
國小	354	100.0	69.2	1.4	29.4
國(初)中	281	100.0	69.0	2.8	28.1
高中、高職(含五專前三年)	267	100.0	68.5	1.5	30.0
大專校院	106	100.0	59.4	0.9	39.6
研究所以上	9	100.0	44.4	11.1	44.4
婚姻狀況					
未婚	313	100.0	70.9	2.2	26.8
有配偶或同居	646	100.0	67.0	1.5	31.4
離婚或分居	92	100.0	69.6	2.2	28.3
喪偶	250	100.0	68.4	1.6	30.0
福利身分別					
一般民眾	966	100.0	66.3	1.7	32.1
低收入戶	63	100.0	71.4	3.2	25.4
中低收入戶	31	100.0	80.6	-	19.4
未達2.5倍生活費者	241	100.0	74.7	2.1	23.2
有無子女					
有子女	972	100.0	67.6	1.5	30.9
沒有子女	329	100.0	70.8	2.4	26.7
代答狀況					
代答比率高(60%以上)	359	100.0	72.1	2.2	25.6
代答比率低	942	100.0	67.0	1.6	31.4

之認知度、使用度及需要度

107年12月

單位：人；%

需要度						
合計	需要		普通	合計	不需要	
	非常需要	需要			不需要	完全不需要
14.2	4.4	9.8	7.1	78.7	69.2	9.5
13.8	3.7	10.1	6.4	79.8	69.6	10.2
14.7	5.2	9.5	8.0	77.3	68.6	8.7
-	-	-	-	100.0	77.4	22.6
10.6	6.1	4.5	6.1	83.3	75.8	7.6
10.1	1.4	8.7	4.3	85.5	75.4	10.1
8.5	0.9	7.7	12.0	79.5	68.4	11.1
13.5	3.5	9.9	4.1	82.5	68.4	14.0
14.5	4.1	10.3	7.4	78.1	70.7	7.4
17.0	5.8	11.2	7.6	75.4	67.1	8.3
-	-	-	-	100.0	100.0	-
-	-	-	-	100.0	100.0	-
17.9	6.9	11.0	8.9	73.2	67.9	5.3
38.7	9.7	29.0	3.2	58.1	54.8	3.2
14.1	3.1	11.0	6.5	79.4	69.2	10.2
12.8	3.6	9.3	7.5	79.7	67.6	12.1
12.7	4.1	8.6	6.0	81.3	71.2	10.1
7.5	3.8	3.8	6.6	85.8	75.5	10.4
11.1	11.1	-	22.2	66.7	44.4	22.2
11.8	2.9	8.9	6.1	82.1	73.2	8.9
13.9	4.0	9.9	7.4	78.6	69.0	9.6
18.5	7.6	10.9	6.5	75.0	64.1	10.9
16.4	6.0	10.4	7.6	76.0	66.4	9.6
14.3	4.5	9.8	6.9	78.8	69.2	9.6
20.6	9.5	11.1	4.8	74.6	68.3	6.3
16.1	3.2	12.9	9.7	74.2	67.7	6.5
12.0	2.9	9.1	7.9	80.1	69.7	10.4
15.0	4.8	10.2	7.1	77.9	68.0	9.9
11.9	3.0	8.8	7.0	81.2	72.6	8.5
17.5	5.0	12.5	7.0	75.5	66.9	8.6
13.0	4.1	8.8	7.1	79.9	70.1	9.9

表40 對居家無障礙環境改善服務

中華民國

項目別	總計		認知度		
	樣本數(人)	百分比	不知道	知道且曾使用	知道但未使用
總計	1,301	100.0	68.4	1.8	29.8
障礙9大分類					
視覺障礙者	64	100.0	56.3	1.6	42.2
聽覺機能障礙者	123	100.0	61.0	3.3	35.8
肢體障礙者	427	100.0	62.5	2.1	35.4
智能障礙者	102	100.0	73.5	2.0	24.5
重要器官失去功能者	149	100.0	76.5	0.7	22.8
失智症者	65	100.0	81.5	-	18.5
慢性精神病患者	152	100.0	79.6	-	20.4
多重障礙者	151	100.0	64.9	4.0	31.1
其他	68	100.0	75.0	-	25.0
小計1	23	100.0	69.6	-	30.4
平衡機能障礙者	5	100.0	80.0	-	20.0
聲音或語言機能障礙者	13	100.0	53.8	-	46.2
顏面損傷者	5	100.0	100.0	-	-
小計2	16	100.0	68.8	-	31.3
植物人	5	100.0	60.0	-	40.0
自閉症者	11	100.0	72.7	-	27.3
小計3	29	100.0	82.8	-	17.2
頑性(難治型)癲癇症者	5	100.0	60.0	-	40.0
因罕見疾病而致身心功能障礙者	4	100.0	75.0	-	25.0
其他障礙者	5	100.0	100.0	-	-
新制類別無法對應舊制類別者	15	100.0	86.7	-	13.3
障礙4大分類					
非認知障礙	786	100.0	64.6	1.9	33.5
認知障礙	183	100.0	76.0	1.1	23.0
慢性精神病患者	152	100.0	79.6	-	20.4
其他	180	100.0	67.8	3.3	28.9
障礙等級					
極重度	135	100.0	64.4	2.2	33.3
重度	205	100.0	59.0	2.9	38.0
中度	419	100.0	70.6	1.4	27.9
輕度	542	100.0	71.2	1.5	27.3
市鎮鄉					
宜蘭市	249	100.0	65.1	2.4	32.5
羅東鎮	177	100.0	68.9	1.7	29.4
蘇澳鎮	128	100.0	78.9	2.3	18.8
頭城鎮	92	100.0	73.9	-	26.1
礁溪鄉	113	100.0	85.8	0.9	13.3
壯圍鄉	80	100.0	86.3	1.3	12.5
員山鄉	103	100.0	57.3	2.9	39.8
冬山鄉	146	100.0	49.3	3.4	47.3
五結鄉	112	100.0	69.6	0.9	29.5
三星鄉	68	100.0	44.1	-	55.9
大同鄉	19	100.0	100.0	-	-
南澳鄉	14	100.0	92.9	-	7.1

之認知度、使用度及需要度(續)

107年12月

單位：人；%

需要度						
合計	需要		普通	合計	不需要	
	非常需要	需要			不需要	完全不需要
14.2	4.4	9.8	7.1	78.7	69.2	9.5
18.8	3.1	15.6	3.1	78.1	56.3	21.9
16.3	8.9	7.3	5.7	78.0	65.9	12.2
14.8	5.2	9.6	7.0	78.2	67.9	10.3
12.7	2.9	9.8	4.9	82.4	75.5	6.9
11.4	1.3	10.1	8.7	79.9	78.5	1.3
15.4	4.6	10.8	13.8	70.8	63.1	7.7
5.9	1.3	4.6	9.2	84.9	76.3	8.6
25.2	6.6	18.5	6.6	68.2	58.9	9.3
4.4	2.9	1.5	2.9	92.6	77.9	14.7
13.0	8.7	4.3	4.3	82.6	65.2	17.4
40.0	40.0	-	-	60.0	40.0	20.0
7.7	-	7.7	-	92.3	69.2	23.1
-	-	-	20.0	80.0	80.0	-
-	-	-	-	100.0	81.3	18.8
-	-	-	-	100.0	80.0	20.0
-	-	-	-	100.0	81.8	18.2
-	-	-	3.4	96.6	86.2	10.3
-	-	-	-	100.0	60.0	40.0
-	-	-	-	100.0	100.0	-
-	-	-	-	100.0	100.0	-
-	-	-	6.7	93.3	86.7	6.7
14.6	5.0	9.7	6.7	78.6	68.6	10.1
12.6	3.3	9.3	7.7	79.8	71.6	8.2
5.9	1.3	4.6	9.2	84.9	76.3	8.6
21.1	5.6	15.6	6.1	72.8	63.3	9.4
19.3	5.9	13.3	7.4	73.3	66.7	6.7
20.5	5.9	14.6	5.9	73.7	63.9	9.8
14.6	4.8	9.8	7.2	78.3	69.9	8.4
10.3	3.1	7.2	7.4	82.3	71.2	11.1
11.2	3.2	8.0	13.3	75.5	60.2	15.3
12.4	4.0	8.5	2.8	84.7	74.6	10.2
18.8	3.1	15.6	5.5	75.8	75.0	0.8
-	-	-	10.9	89.1	89.1	-
3.5	-	3.5	21.2	75.2	75.2	-
32.5	5.0	27.5	-	67.5	65.0	2.5
6.8	2.9	3.9	1.0	92.2	56.3	35.9
27.4	11.6	15.8	3.4	69.2	59.6	9.6
13.4	2.7	10.7	5.4	81.3	76.8	4.5
25.0	16.2	8.8	1.5	73.5	64.7	8.8
5.3	-	5.3	-	94.7	94.7	-
7.1	-	7.1	-	92.9	71.4	21.4

表41 對身心障礙生活補助

中華民國

項目別	總計		認知度		
	樣本數(人)	百分比	不知道	知道且曾使用	知道但未使用
總計	1,301	100.0	28.2	35.7	36.1
性別					
男	724	100.0	29.7	36.3	34.0
女	577	100.0	26.3	34.8	38.8
年齡					
未滿15歲	31	100.0	16.1	41.9	41.9
15~未滿25歲	66	100.0	27.3	43.9	28.8
25~未滿35歲	69	100.0	23.2	40.6	36.2
35~未滿45歲	117	100.0	21.4	52.1	26.5
45~未滿55歲	171	100.0	21.6	45.0	33.3
55~未滿65歲	242	100.0	27.7	40.5	31.8
65歲以上	605	100.0	32.9	26.1	41.0
教育程度					
未上幼稚園之學齡前兒童	1	100.0	-	-	100.0
上幼稚園之學齡前兒童	6	100.0	-	33.3	66.7
不識字(六歲以上)	246	100.0	33.3	35.8	30.9
自修(識字)(六歲以上)	31	100.0	51.6	16.1	32.3
國小	354	100.0	29.4	31.4	39.3
國(初)中	281	100.0	26.7	45.6	27.8
高中、高職(含五專前三年)	267	100.0	22.1	39.0	39.0
大專校院	106	100.0	28.3	21.7	50.0
研究所以上	9	100.0	11.1	33.3	55.6
婚姻狀況					
未婚	313	100.0	22.4	48.2	29.4
有配偶或同居	646	100.0	28.8	29.3	42.0
離婚或分居	92	100.0	26.1	52.2	21.7
喪偶	250	100.0	34.8	30.4	34.8
福利身分別					
一般民眾	966	100.0	31.7	23.6	44.7
低收入戶	63	100.0	17.5	71.4	11.1
中低收入戶	31	100.0	6.5	83.9	9.7
未達2.5倍生活費者	241	100.0	19.9	68.5	11.6
有無子女					
有子女	972	100.0	30.6	31.1	38.4
沒有子女	329	100.0	21.3	49.2	29.5
代答狀況					
代答比率高(60%以上)	359	100.0	24.5	44.6	30.9
代答比率低	942	100.0	29.6	32.3	38.1

之認知度、使用度及需要度

107年12月

單位：人；%

需要度						
合計			普通	合計		
	非常需要	需要			不需要	完全不需要
66.8	34.3	32.6	7.6	25.6	22.0	3.6
65.3	33.7	31.6	7.8	26.9	22.9	4.0
68.7	35.0	33.7	7.3	24.0	20.8	3.1
67.7	38.7	29.0	-	32.3	29.0	3.2
63.6	34.8	28.8	7.6	28.8	27.3	1.5
62.3	34.8	27.5	10.1	27.5	23.2	4.3
75.7	46.1	29.6	5.2	19.1	17.4	1.7
70.6	37.1	33.5	5.3	24.1	18.8	5.3
67.4	37.7	29.7	7.5	25.1	21.8	3.3
64.7	29.5	35.2	8.8	26.5	22.7	3.8
-	-	-	-	100.0	100.0	-
83.3	33.3	50.0	-	16.7	16.7	-
69.9	31.7	38.2	9.8	20.3	18.7	1.6
54.8	25.8	29.0	6.5	38.7	38.7	-
68.1	33.6	34.5	5.7	26.2	20.8	5.4
69.2	36.6	32.6	6.5	24.4	19.0	5.4
67.5	40.0	27.5	8.7	23.8	21.5	2.3
53.3	26.7	26.7	8.6	38.1	35.2	2.9
33.3	11.1	22.2	22.2	44.4	44.4	-
70.1	41.2	28.9	5.8	24.1	22.2	1.9
64.5	29.4	35.0	8.4	27.1	22.1	5.0
79.1	52.7	26.4	3.3	17.6	15.4	2.2
64.3	31.3	32.9	9.2	26.5	23.7	2.8
61.5	27.6	33.9	8.9	29.7	25.7	4.0
84.1	55.6	28.6	1.6	14.3	12.7	1.6
87.1	61.3	25.8	-	12.9	12.9	-
81.2	51.9	29.3	5.0	13.8	10.5	3.3
65.2	31.9	33.3	8.3	26.5	22.3	4.2
71.6	41.3	30.3	5.5	22.9	21.1	1.8
72.7	38.7	34.0	7.5	19.8	17.3	2.5
64.6	32.5	32.0	7.6	27.8	23.8	4.1

表41 對身心障礙生活補助

中華民國

項目別	總計		認知度		
	樣本數(人)	百分比	不知道	知道且曾使用	知道但未使用
總計	1,301	100.0	28.2	35.7	36.1
障礙9大分類					
視覺障礙者	64	100.0	37.5	29.7	32.8
聽覺機能障礙者	123	100.0	35.8	24.4	39.8
肢體障礙者	427	100.0	26.2	30.9	42.9
智能障礙者	102	100.0	23.5	51.0	25.5
重要器官失去功能者	149	100.0	30.9	31.5	37.6
失智症者	65	100.0	30.8	32.3	36.9
慢性精神病患者	152	100.0	28.3	44.7	27.0
多重障礙者	151	100.0	21.2	48.3	30.5
其他	68	100.0	32.4	32.4	35.3
小計1	23	100.0	34.8	30.4	34.8
平衡機能障礙者	5	100.0	60.0	20.0	20.0
聲音或語言機能障礙者	13	100.0	23.1	30.8	46.2
顏面損傷者	5	100.0	40.0	40.0	20.0
小計2	16	100.0	18.8	25.0	56.3
植物人	5	100.0	-	40.0	60.0
自閉症者	11	100.0	27.3	18.2	54.5
小計3	29	100.0	37.9	37.9	24.1
頑性(難治型)癲癇症者	5	100.0	40.0	40.0	20.0
因罕見疾病而致身心功能障礙者	4	100.0	75.0	-	25.0
其他障礙者	5	100.0	40.0	60.0	-
新制類別無法對應舊制類別者	15	100.0	26.7	40.0	33.3
障礙4大分類					
非認知障礙	786	100.0	29.8	29.9	40.3
認知障礙	183	100.0	25.7	42.1	32.2
慢性精神病患者	152	100.0	28.3	44.7	27.0
其他	180	100.0	23.9	46.7	29.4
障礙等級					
極重度	135	100.0	22.2	45.2	32.6
重度	205	100.0	22.0	46.8	31.2
中度	419	100.0	26.0	37.9	36.0
輕度	542	100.0	33.8	27.3	38.9
市鎮鄉					
宜蘭市	249	100.0	44.2	15.7	40.2
羅東鎮	177	100.0	23.7	28.2	48.0
蘇澳鎮	128	100.0	13.3	35.9	50.8
頭城鎮	92	100.0	5.4	91.3	3.3
礁溪鄉	113	100.0	25.7	48.7	25.7
壯圍鄉	80	100.0	2.5	47.5	50.0
員山鄉	103	100.0	53.4	19.4	27.2
冬山鄉	146	100.0	40.4	34.9	24.7
五結鄉	112	100.0	24.1	38.4	37.5
三星鄉	68	100.0	27.9	11.8	60.3
大同鄉	19	100.0	5.3	89.5	5.3
南澳鄉	14	100.0	7.1	92.9	-

之認知度、使用度及需要度(續)

107年12月

單位：人；%

需要度						
合計	需要		普通	合計	不需要	
	非常需要	需要			不需要	完全不需要
66.8	34.3	32.6	7.6	25.6	22.0	3.6
74.6	42.9	31.7	7.9	17.5	11.1	6.3
61.0	30.1	30.9	6.5	32.5	28.5	4.1
63.2	29.0	34.2	6.1	30.7	25.5	5.2
76.5	38.2	38.2	5.9	17.6	16.7	1.0
60.5	32.0	28.6	12.9	26.5	25.2	1.4
63.1	36.9	26.2	13.8	23.1	20.0	3.1
72.8	41.7	31.1	8.6	18.5	16.6	2.0
76.2	41.7	34.4	7.3	16.6	12.6	4.0
61.2	29.9	31.3	1.5	37.3	34.3	3.0
65.2	39.1	26.1	-	34.8	30.4	4.3
80.0	40.0	40.0	-	20.0	20.0	-
61.5	46.2	15.4	-	38.5	30.8	7.7
60.0	20.0	40.0	-	40.0	40.0	-
56.3	31.3	25.0	-	43.8	43.8	-
80.0	40.0	40.0	-	20.0	20.0	-
45.5	27.3	18.2	-	54.5	54.5	-
60.7	21.4	39.3	3.6	35.7	32.1	3.6
75.0	-	75.0	-	25.0	-	25.0
-	-	-	-	100.0	100.0	-
80.0	20.0	60.0	-	20.0	20.0	-
66.7	33.3	33.3	6.7	26.7	26.7	-
63.3	31.2	32.2	7.4	29.2	24.9	4.4
69.9	37.2	32.8	8.2	21.9	20.2	1.6
72.8	41.7	31.1	8.6	18.5	16.6	2.0
73.7	38.5	35.2	6.7	19.6	15.6	3.9
73.1	41.0	32.1	5.2	21.6	19.4	2.2
74.1	41.0	33.2	4.9	21.0	17.1	3.9
67.9	32.5	35.4	8.1	23.9	20.1	3.8
61.6	31.3	30.2	8.8	29.7	25.9	3.7
51.4	21.9	29.6	13.8	34.8	32.8	2.0
56.5	36.7	19.8	4.0	39.5	33.3	6.2
93.8	62.5	31.3	0.8	5.5	5.5	-
93.4	2.2	91.2	-	6.6	6.6	-
60.0	2.7	57.3	18.2	21.8	21.8	-
96.3	75.0	21.3	2.5	1.3	1.3	-
33.3	21.6	11.8	14.7	52.0	26.5	25.5
73.1	46.9	26.2	7.6	19.3	17.9	1.4
75.9	50.9	25.0	5.4	18.8	18.8	-
48.5	39.7	8.8	2.9	48.5	44.1	4.4
94.7	5.3	89.5	-	5.3	5.3	-
92.9	28.6	64.3	-	7.1	7.1	-

表42 對身心障礙者租賃房屋租金補助

中華民國

項目別	總計		認知度		
	樣本數(人)	百分比	不知道	知道且曾使用	知道但未使用
總計	1,301	100.0	84.5	1.2	14.3
性別					
男	724	100.0	84.4	1.4	14.2
女	577	100.0	84.6	1.0	14.4
年齡					
未滿15歲	31	100.0	87.1	-	12.9
15~未滿25歲	66	100.0	83.3	4.5	12.1
25~未滿35歲	69	100.0	79.7	2.9	17.4
35~未滿45歲	117	100.0	78.6	1.7	19.7
45~未滿55歲	171	100.0	82.5	1.8	15.8
55~未滿65歲	242	100.0	85.1	1.2	13.6
65歲以上	605	100.0	86.4	0.5	13.1
教育程度					
未上幼稚園之學齡前兒童	1	100.0	-	-	100.0
上幼稚園之學齡前兒童	6	100.0	83.3	-	16.7
不識字(六歲以上)	246	100.0	86.6	0.4	13.0
自修(識字)(六歲以上)	31	100.0	96.8	-	3.2
國小	354	100.0	86.7	0.6	12.7
國(初)中	281	100.0	86.8	0.7	12.5
高中、高職(含五專前三年)	267	100.0	80.5	3.0	16.5
大專校院	106	100.0	74.5	2.8	22.6
研究所以上	9	100.0	66.7	-	33.3
婚姻狀況					
未婚	313	100.0	83.4	1.9	14.7
有配偶或同居	646	100.0	85.3	0.9	13.8
離婚或分居	92	100.0	77.2	2.2	20.7
喪偶	250	100.0	86.4	0.8	12.8
福利身分別					
一般民眾	966	100.0	85.3	0.7	14.0
低收入戶	63	100.0	76.2	4.8	19.0
中低收入戶	31	100.0	83.9	3.2	12.9
未達2.5倍生活費者	241	100.0	83.4	2.1	14.5
有無子女					
有子女	972	100.0	85.0	0.9	14.1
沒有子女	329	100.0	83.0	2.1	14.9
代答狀況					
代答比率高(60%以上)	359	100.0	85.8	1.1	13.1
代答比率低	942	100.0	84.0	1.3	14.8

之認知度、使用度及需要度

107年12月

單位：人；%

需要度						
合計	需要		普通	合計	不需要	
	非常需要	需要			不需要	完全不需要
8.5	3.5	4.9	6.4	85.2	67.9	17.2
7.2	2.8	4.4	6.8	86.0	68.5	17.5
10.1	4.5	5.5	5.9	84.1	67.2	16.8
6.5	-	6.5	6.5	87.1	74.2	12.9
16.7	13.6	3.0	7.6	75.8	69.7	6.1
20.3	7.2	13.0	8.7	71.0	60.9	10.1
12.0	3.4	8.5	6.8	81.2	69.2	12.0
8.8	4.1	4.7	5.3	86.0	67.8	18.1
9.1	3.3	5.8	5.8	85.1	75.2	9.9
5.3	2.1	3.1	6.4	88.3	65.1	23.1
-	-	-	-	100.0	100.0	-
-	-	-	16.7	83.3	83.3	-
6.9	3.7	3.3	8.9	84.1	65.9	18.3
6.5	3.2	3.2	-	93.5	35.5	58.1
5.6	2.0	3.7	4.0	90.4	72.3	18.1
9.3	3.6	5.7	6.8	84.0	64.8	19.2
12.0	4.9	7.1	7.5	80.5	68.5	12.0
11.3	5.7	5.7	5.7	83.0	73.6	9.4
11.1	-	11.1	11.1	77.8	66.7	11.1
12.8	5.1	7.7	6.7	80.5	69.0	11.5
6.3	2.5	3.9	6.2	87.5	69.8	17.6
14.1	8.7	5.4	6.5	79.3	59.8	19.6
6.4	2.4	4.0	6.4	87.2	64.8	22.4
6.9	2.8	4.1	6.2	86.9	67.8	19.0
11.1	7.9	3.2	7.9	81.0	68.3	12.7
6.5	3.2	3.2	-	93.5	83.9	9.7
14.1	5.4	8.7	7.5	78.4	66.4	12.0
6.9	3.1	3.8	6.2	86.9	67.8	19.1
13.1	4.9	8.2	7.0	79.9	68.4	11.6
8.9	4.2	4.7	7.8	83.3	69.4	13.9
8.3	3.3	5.0	5.8	85.9	67.4	18.5

表42 對身心障礙者租賃房屋租金補助

中華民國

項目別	總計		認知度		
	樣本數(人)	百分比	不知道	知道且曾使用	知道但未使用
總計	1,301	100.0	84.5	1.2	14.3
障礙9大分類					
視覺障礙者	64	100.0	85.9	4.7	9.4
聽覺機能障礙者	123	100.0	91.1	-	8.9
肢體障礙者	427	100.0	80.1	-	19.9
智能障礙者	102	100.0	81.4	1.0	17.6
重要器官失去功能者	149	100.0	85.2	4.0	10.7
失智症者	65	100.0	90.8	-	9.2
慢性精神病患者	152	100.0	86.2	2.0	11.8
多重障礙者	151	100.0	83.4	2.0	14.6
其他	68	100.0	94.1	-	5.9
小計1	23	100.0	91.3	-	8.7
平衡機能障礙者	5	100.0	100.0	-	-
聲音或語言機能障礙者	13	100.0	92.3	-	7.7
顏面損傷者	5	100.0	80.0	-	20.0
小計2	16	100.0	100.0	-	-
植物人	5	100.0	100.0	-	-
自閉症者	11	100.0	100.0	-	-
小計3	29	100.0	93.1	-	6.9
頑性(難治型)癲癇症者	5	100.0	100.0	-	-
因罕見疾病而致身心功能障礙者	4	100.0	75.0	-	25.0
其他障礙者	5	100.0	80.0	-	20.0
新制類別無法對應舊制類別者	15	100.0	100.0	-	-
障礙4大分類					
非認知障礙	786	100.0	83.6	1.1	15.3
認知障礙	183	100.0	86.3	0.5	13.1
慢性精神病患者	152	100.0	86.2	2.0	11.8
其他	180	100.0	85.0	1.7	13.3
障礙等級					
極重度	135	100.0	82.2	1.5	16.3
重度	205	100.0	85.4	2.0	12.7
中度	419	100.0	83.5	1.2	15.3
輕度	542	100.0	85.4	0.9	13.7
市鎮鄉					
宜蘭市	249	100.0	84.7	0.4	14.9
羅東鎮	177	100.0	81.4	2.3	16.4
蘇澳鎮	128	100.0	96.1	-	3.9
頭城鎮	92	100.0	80.4	3.3	16.3
礁溪鄉	113	100.0	77.0	3.5	19.5
壯圍鄉	80	100.0	100.0	-	-
員山鄉	103	100.0	82.5	-	17.5
冬山鄉	146	100.0	92.5	0.7	6.8
五結鄉	112	100.0	90.2	0.9	8.9
三星鄉	68	100.0	41.2	1.5	57.4
大同鄉	19	100.0	89.5	5.3	5.3
南澳鄉	14	100.0	100.0	-	-

之認知度、使用度及需要度(續)

107年12月

單位：人；%

		需要度					
合計	需要		普通	合計	不需要		
	非常需要	需要			不需要	完全不需要	
	8.5	3.5	4.9	6.4	85.2	67.9	17.2
15.6	10.9	4.7	1.6	82.8	45.3	37.5	
1.6	0.8	0.8	0.8	97.6	65.0	32.5	
8.9	2.6	6.3	7.0	84.1	65.8	18.3	
15.7	5.9	9.8	8.8	75.5	64.7	10.8	
10.7	2.0	8.7	5.4	83.9	77.9	6.0	
1.5	1.5	-	9.2	89.2	78.5	10.8	
7.9	5.9	2.0	9.2	82.9	71.7	11.2	
8.6	4.6	4.0	7.9	83.4	66.9	16.6	
2.9	1.5	1.5	2.9	94.1	75.0	19.1	
-	-	-	4.3	95.7	56.5	39.1	
-	-	-	-	100.0	20.0	80.0	
-	-	-	-	100.0	61.5	38.5	
-	-	-	20.0	80.0	80.0	-	
-	-	-	-	100.0	93.8	6.3	
-	-	-	-	100.0	80.0	20.0	
-	-	-	-	100.0	100.0	-	
6.9	3.4	3.4	3.4	89.7	79.3	10.3	
-	-	-	-	100.0	80.0	20.0	
-	-	-	-	100.0	100.0	-	
-	-	-	20.0	80.0	60.0	20.0	
13.3	6.7	6.7	-	86.7	80.0	6.7	
8.4	2.8	5.6	5.2	86.4	66.0	20.4	
9.3	3.8	5.5	8.2	82.5	72.1	10.4	
7.9	5.9	2.0	9.2	82.9	71.7	11.2	
8.3	4.4	3.9	7.2	84.4	68.9	15.6	
11.9	3.7	8.1	5.9	82.2	68.1	14.1	
7.3	3.9	3.4	4.9	87.8	64.4	23.4	
8.8	4.3	4.5	7.9	83.3	67.1	16.2	
7.7	2.8	5.0	5.9	86.3	69.9	16.4	
11.6	1.2	10.4	14.1	74.3	55.8	18.5	
9.0	5.1	4.0	1.1	89.8	74.0	15.8	
6.3	-	6.3	0.8	93.0	92.2	0.8	
4.3	-	4.3	15.2	80.4	80.4	-	
6.2	-	6.2	22.1	71.7	71.7	-	
-	-	-	-	100.0	98.8	1.3	
2.9	1.0	1.9	-	97.1	59.2	37.9	
7.5	6.8	0.7	1.4	91.1	38.4	52.7	
7.1	3.6	3.6	-	92.9	70.5	22.3	
33.8	27.9	5.9	5.9	60.3	54.4	5.9	
5.3	-	5.3	-	94.7	94.7	-	
-	-	-	-	100.0	78.6	21.4	

表43 對身心障礙者首次購屋貸款利息補

中華民國

項目別	總計		認知度		
	樣本數(人)	百分比	不知道	知道且曾使用	知道但未使用
總計	1,301	100.0	87.2	0.3	12.5
性別					
男	724	100.0	86.9	0.3	12.8
女	577	100.0	87.7	0.3	12.0
年齡					
未滿15歲	31	100.0	90.3	-	9.7
15~未滿25歲	66	100.0	86.4	-	13.6
25~未滿35歲	69	100.0	81.2	1.4	17.4
35~未滿45歲	117	100.0	84.6	-	15.4
45~未滿55歲	171	100.0	84.2	1.2	14.6
55~未滿65歲	242	100.0	88.8	-	11.2
65歲以上	605	100.0	88.6	0.2	11.2
教育程度					
未上幼稚園之學齡前兒童	1	100.0	-	-	100.0
上幼稚園之學齡前兒童	6	100.0	83.3	-	16.7
不識字(六歲以上)	246	100.0	89.4	-	10.6
自修(識字)(六歲以上)	31	100.0	96.8	-	3.2
國小	354	100.0	88.7	-	11.3
國(初)中	281	100.0	90.0	-	10.0
高中、高職(含五專前三年)	267	100.0	83.9	0.7	15.4
大專校院	106	100.0	78.3	1.9	19.8
研究所以上	9	100.0	66.7	-	33.3
婚姻狀況					
未婚	313	100.0	86.9	0.3	12.8
有配偶或同居	646	100.0	87.3	0.5	12.2
離婚或分居	92	100.0	82.6	-	17.4
喪偶	250	100.0	89.2	-	10.8
福利身分別					
一般民眾	966	100.0	87.1	0.3	12.6
低收入戶	63	100.0	82.5	-	17.5
中低收入戶	31	100.0	90.3	-	9.7
未達2.5倍生活費者	241	100.0	88.8	0.4	10.8
有無子女					
有子女	972	100.0	87.4	0.3	12.2
沒有子女	329	100.0	86.6	0.3	13.1
代答狀況					
代答比率高(60%以上)	359	100.0	89.4	0.3	10.3
代答比率低	942	100.0	86.4	0.3	13.3

助之認知度、使用度及需要度

107年12月

單位：人；%

需要度						
合計	需要		普通	合計	不需要	
	非常需要	需要			不需要	完全不需要
6.6	2.3	4.3	5.8	87.5	69.3	18.3
6.1	1.8	4.3	6.4	87.6	69.1	18.5
7.3	2.9	4.3	5.2	87.5	69.5	18.0
3.2	-	3.2	6.5	90.3	74.2	16.1
10.6	6.1	4.5	6.1	83.3	75.8	7.6
18.8	4.3	14.5	7.2	73.9	62.3	11.6
8.5	3.4	5.1	6.8	84.6	70.9	13.7
9.4	3.5	5.8	5.3	85.4	66.7	18.7
5.4	0.8	4.5	5.8	88.8	77.3	11.6
4.3	1.8	2.5	5.6	90.1	66.3	23.8
-	-	-	-	100.0	100.0	-
-	-	-	16.7	83.3	83.3	-
4.9	3.3	1.6	7.3	87.8	68.3	19.5
3.2	-	3.2	-	96.8	38.7	58.1
5.4	2.0	3.4	4.0	90.7	72.3	18.4
5.3	1.4	3.9	6.8	87.9	66.5	21.4
9.4	2.6	6.7	6.4	84.3	71.2	13.1
12.3	3.8	8.5	5.7	82.1	71.7	10.4
11.1	-	11.1	11.1	77.8	66.7	11.1
10.2	3.2	7.0	6.1	83.7	70.6	13.1
5.1	1.5	3.6	5.9	89.0	70.9	18.1
9.8	4.3	5.4	5.4	84.8	63.0	21.7
4.8	2.4	2.4	5.6	89.6	65.6	24.0
5.6	2.0	3.6	5.7	88.7	68.6	20.1
11.1	7.9	3.2	7.9	81.0	68.3	12.7
3.2	3.2	-	3.2	93.5	83.9	9.7
10.0	2.1	7.9	6.2	83.8	70.1	13.7
5.3	2.1	3.3	5.6	89.1	69.0	20.1
10.3	3.0	7.3	6.7	83.0	69.9	13.1
6.4	3.1	3.3	6.7	86.9	72.4	14.5
6.7	2.0	4.7	5.5	87.8	68.0	19.7

表43 對身心障礙者首次購屋貸款利息補

中華民國

項目別	總計		認知度		
	樣本數(人)	百分比	不知道	知道且曾使用	知道但未使用
總計	1,301	100.0	87.2	0.3	12.5
障礙9大分類					
視覺障礙者	64	100.0	87.5	1.6	10.9
聽覺機能障礙者	123	100.0	91.9	-	8.1
肢體障礙者	427	100.0	82.4	-	17.6
智能障礙者	102	100.0	85.3	-	14.7
重要器官失去功能者	149	100.0	90.6	0.7	8.7
失智症者	65	100.0	92.3	-	7.7
慢性精神病患者	152	100.0	88.2	0.7	11.2
多重障礙者	151	100.0	88.7	0.7	10.6
其他	68	100.0	94.1	-	5.9
小計1	23	100.0	91.3	-	8.7
平衡機能障礙者	5	100.0	100.0	-	-
聲音或語言機能障礙者	13	100.0	92.3	-	7.7
顏面損傷者	5	100.0	80.0	-	20.0
小計2	16	100.0	100.0	-	-
植物人	5	100.0	100.0	-	-
自閉症者	11	100.0	100.0	-	-
小計3	29	100.0	93.1	-	6.9
頑性(難治型)癲癇症者	5	100.0	100.0	-	-
因罕見疾病而致身心功能障礙者	4	100.0	75.0	-	25.0
其他障礙者	5	100.0	80.0	-	20.0
新制類別無法對應舊制類別者	15	100.0	100.0	-	-
障礙4大分類					
非認知障礙	786	100.0	86.1	0.3	13.6
認知障礙	183	100.0	89.1	-	10.9
慢性精神病患者	152	100.0	88.2	0.7	11.2
其他	180	100.0	89.4	0.6	10.0
障礙等級					
極重度	135	100.0	87.4	-	12.6
重度	205	100.0	88.3	1.0	10.7
中度	419	100.0	86.4	0.2	13.4
輕度	542	100.0	87.5	0.2	12.4
市鎮鄉					
宜蘭市	249	100.0	87.1	0.8	12.0
羅東鎮	177	100.0	82.5	-	17.5
蘇澳鎮	128	100.0	97.7	-	2.3
頭城鎮	92	100.0	81.5	1.1	17.4
礁溪鄉	113	100.0	88.5	-	11.5
壯圍鄉	80	100.0	100.0	-	-
員山鄉	103	100.0	88.3	-	11.7
冬山鄉	146	100.0	92.5	-	7.5
五結鄉	112	100.0	94.6	0.9	4.5
三星鄉	68	100.0	41.2	-	58.8
大同鄉	19	100.0	94.7	-	5.3
南澳鄉	14	100.0	100.0	-	-

助之認知度、使用度及需要度(續)

107年12月

單位：人；%

需要度							
合計	需要		普通	合計	不需要		
	非常需要	需要			不需要	完全不需要	
6.6	2.3	4.3	5.8	87.5	69.3	18.3	
9.4	3.1	6.3	1.6	89.1	48.4	40.6	
1.6	0.8	0.8	0.8	97.6	62.6	35.0	
8.2	1.6	6.6	6.6	85.2	66.5	18.7	
10.8	3.9	6.9	5.9	83.3	72.5	10.8	
6.7	1.3	5.4	4.7	88.6	81.2	7.4	
1.5	1.5	-	9.2	89.2	78.5	10.8	
6.6	4.6	2.0	9.2	84.2	71.7	12.5	
6.6	4.0	2.6	6.6	86.8	68.9	17.9	
1.5	-	1.5	4.4	94.1	73.5	20.6	
-	-	-	4.3	95.7	56.5	39.1	
-	-	-	-	100.0	20.0	80.0	
-	-	-	-	100.0	61.5	38.5	
-	-	-	20.0	80.0	80.0	-	
-	-	-	-	100.0	93.8	6.3	
-	-	-	-	100.0	80.0	20.0	
-	-	-	-	100.0	100.0	-	
3.4	-	3.4	6.9	89.7	75.9	13.8	
-	-	-	-	100.0	60.0	40.0	
-	-	-	-	100.0	100.0	-	
-	-	-	20.0	80.0	60.0	20.0	
6.7	-	6.7	6.7	86.7	80.0	6.7	
6.7	1.5	5.2	4.8	88.4	66.9	21.5	
6.6	2.7	3.8	6.6	86.9	76.5	10.4	
6.6	4.6	2.0	9.2	84.2	71.7	12.5	
6.1	3.3	2.8	6.7	87.2	70.0	17.2	
10.4	3.0	7.4	4.4	85.2	69.6	15.6	
4.9	3.9	1.0	4.4	90.7	65.9	24.9	
6.7	2.1	4.5	7.2	86.2	68.7	17.4	
6.3	1.7	4.6	5.7	88.0	70.8	17.2	
10.0	0.4	9.6	13.3	76.7	55.4	21.3	
6.2	2.8	3.4	1.1	92.7	75.7	16.9	
5.5	-	5.5	0.8	93.8	93.0	0.8	
3.3	-	3.3	14.1	82.6	82.6	-	
-	-	-	17.7	82.3	82.3	-	
-	-	-	-	100.0	98.8	1.3	
2.9	1.0	1.9	1.9	95.1	56.3	38.8	
3.4	1.4	2.1	1.4	95.2	39.0	56.2	
8.9	2.7	6.3	-	91.1	69.6	21.4	
32.4	26.5	5.9	4.4	63.2	57.4	5.9	
-	-	-	-	100.0	100.0	-	
-	-	-	-	100.0	78.6	21.4	

表44 對身心障礙者承租停車位及購買停車位貸

中華民國

項目別	總計		認知度		
	樣本數(人)	百分比	不知道	知道且曾使用	知道但未使用
總計	1,301	100.0	88.2	0.3	11.5
性別					
男	724	100.0	88.0	0.4	11.6
女	577	100.0	88.6	0.2	11.3
年齡					
未滿15歲	31	100.0	90.3	-	9.7
15~未滿25歲	66	100.0	90.9	-	9.1
25~未滿35歲	69	100.0	81.2	1.4	17.4
35~未滿45歲	117	100.0	85.5	-	14.5
45~未滿55歲	171	100.0	86.5	1.2	12.3
55~未滿65歲	242	100.0	88.4	-	11.6
65歲以上	605	100.0	89.6	0.2	10.2
教育程度					
未上幼稚園之學齡前兒童	1	100.0	-	-	100.0
上幼稚園之學齡前兒童	6	100.0	83.3	-	16.7
不識字(六歲以上)	246	100.0	90.7	-	9.3
自修(識字)(六歲以上)	31	100.0	96.8	-	3.2
國小	354	100.0	88.7	-	11.3
國(初)中	281	100.0	89.0	0.7	10.3
高中、高職(含五專前三年)	267	100.0	86.9	0.4	12.7
大專校院	106	100.0	82.1	0.9	17.0
研究所以上	9	100.0	77.8	-	22.2
婚姻狀況					
未婚	313	100.0	87.9	0.3	11.8
有配偶或同居	646	100.0	88.1	0.5	11.5
離婚或分居	92	100.0	84.8	-	15.2
喪偶	250	100.0	90.4	-	9.6
福利身分別					
一般民眾	966	100.0	87.9	0.3	11.8
低收入戶	63	100.0	87.3	-	12.7
中低收入戶	31	100.0	90.3	-	9.7
未達2.5倍生活費者	241	100.0	89.6	0.4	10.0
有無子女					
有子女	972	100.0	88.4	0.3	11.3
沒有子女	329	100.0	87.8	0.3	11.9
代答狀況					
代答比率高(60%以上)	359	100.0	89.7	0.3	10.0
代答比率低	942	100.0	87.7	0.3	12.0

款利息補貼之認知度、使用度及需要度

107年12月

單位：人；%

需要度						
合計	需要		普通	合計	不需要	
	非常需要	需要			不需要	完全不需要
5.9	2.2	3.8	5.7	88.4	70.0	18.4
5.7	1.5	4.1	6.1	88.3	70.2	18.1
6.2	2.9	3.3	5.2	88.6	69.8	18.7
-	-	-	3.2	96.8	83.9	12.9
9.1	1.5	7.6	4.5	86.4	75.8	10.6
15.9	5.8	10.1	7.2	76.8	65.2	11.6
6.0	1.7	4.3	7.7	86.3	72.6	13.7
7.6	2.3	5.3	5.8	86.5	68.4	18.1
5.4	1.7	3.7	5.4	89.3	77.3	12.0
4.5	2.1	2.3	5.5	90.1	66.3	23.8
-	-	-	-	100.0	100.0	-
-	-	-	16.7	83.3	83.3	-
4.5	3.7	0.8	7.3	88.2	68.3	19.9
3.2	-	3.2	-	96.8	35.5	61.3
5.1	2.8	2.3	4.2	90.7	73.2	17.5
4.3	0.7	3.6	7.5	88.3	67.6	20.6
7.9	1.1	6.7	5.2	86.9	71.9	15.0
12.3	3.8	8.5	3.8	84.0	74.5	9.4
11.1	-	11.1	11.1	77.8	66.7	11.1
8.3	2.6	5.8	5.4	86.3	72.5	13.7
4.6	1.4	3.3	5.9	89.5	71.2	18.3
9.8	4.3	5.4	6.5	83.7	63.0	20.7
4.8	2.8	2.0	5.2	90.0	66.4	23.6
5.8	2.1	3.7	5.2	89.0	68.8	20.2
6.3	4.8	1.6	9.5	84.1	71.4	12.7
-	-	-	3.2	96.8	83.9	12.9
7.1	2.1	5.0	7.1	85.9	72.6	13.3
5.1	2.1	3.1	5.5	89.4	69.4	20.0
8.2	2.4	5.8	6.4	85.4	71.7	13.7
5.6	2.5	3.1	7.0	87.5	72.4	15.0
6.1	2.0	4.0	5.2	88.7	69.1	19.6

表44 對身心障礙者承租停車位及購買停車位貸

中華民國

項目別	總計		認知度		
	樣本數(人)	百分比	不知道	知道且曾使用	知道但未使用
總計	1,301	100.0	88.2	0.3	11.5
障礙9大分類					
視覺障礙者	64	100.0	90.6	1.6	7.8
聽覺機能障礙者	123	100.0	92.7	-	7.3
肢體障礙者	427	100.0	83.1	0.5	16.4
智能障礙者	102	100.0	85.3	-	14.7
重要器官失去功能者	149	100.0	91.3	-	8.7
失智症者	65	100.0	93.8	-	6.2
慢性精神病患者	152	100.0	90.8	-	9.2
多重障礙者	151	100.0	88.7	0.7	10.6
其他	68	100.0	95.6	-	4.4
小計1	23	100.0	95.7	-	4.3
平衡機能障礙者	5	100.0	100.0	-	-
聲音或語言機能障礙者	13	100.0	100.0	-	-
顏面損傷者	5	100.0	80.0	-	20.0
小計2	16	100.0	100.0	-	-
植物人	5	100.0	100.0	-	-
自閉症者	11	100.0	100.0	-	-
小計3	29	100.0	93.1	-	6.9
頑性(難治型)癲癇症者	5	100.0	100.0	-	-
因罕見疾病而致身心功能障礙者	4	100.0	75.0	-	25.0
其他障礙者	5	100.0	80.0	-	20.0
新制類別無法對應舊制類別者	15	100.0	100.0	-	-
障礙4大分類					
非認知障礙	786	100.0	87.2	0.4	12.5
認知障礙	183	100.0	89.6	-	10.4
慢性精神病患者	152	100.0	90.8	-	9.2
其他	180	100.0	89.4	0.6	10.0
障礙等級					
極重度	135	100.0	86.7	-	13.3
重度	205	100.0	89.8	0.5	9.8
中度	419	100.0	87.6	0.2	12.2
輕度	542	100.0	88.6	0.4	11.1
市鎮鄉					
宜蘭市	249	100.0	88.4	0.8	10.8
羅東鎮	177	100.0	83.6	-	16.4
蘇澳鎮	128	100.0	95.3	0.8	3.9
頭城鎮	92	100.0	82.6	1.1	16.3
礁溪鄉	113	100.0	88.5	-	11.5
壯圍鄉	80	100.0	100.0	-	-
員山鄉	103	100.0	90.3	-	9.7
冬山鄉	146	100.0	94.5	-	5.5
五結鄉	112	100.0	97.3	-	2.7
三星鄉	68	100.0	44.1	-	55.9
大同鄉	19	100.0	94.7	-	5.3
南澳鄉	14	100.0	100.0	-	-

款利息補貼之認知度、使用度及需要度(續)

107年12月

單位：人；%

		需要度					
合計	需要		普通	合計	不需要		
	非常需要	需要			不需要	完全不需要	
5.9	2.2	3.8	5.7	88.4	70.0	18.4	
4.7	1.6	3.1	1.6	93.8	51.6	42.2	
3.3	2.4	0.8	0.8	95.9	61.8	34.1	
8.4	2.6	5.9	5.4	86.2	68.1	18.0	
6.9	2.9	3.9	7.8	85.3	72.5	12.7	
4.7	-	4.7	4.7	90.6	82.6	8.1	
4.6	1.5	3.1	7.7	87.7	76.9	10.8	
3.9	2.6	1.3	10.5	85.5	72.4	13.2	
6.6	3.3	3.3	6.6	86.8	68.9	17.9	
1.5	-	1.5	4.4	94.1	73.5	20.6	
4.3	-	4.3	4.3	91.3	52.2	39.1	
-	-	-	-	100.0	20.0	80.0	
-	-	-	-	100.0	61.5	38.5	
20.0	-	20.0	20.0	60.0	60.0	-	
-	-	-	-	100.0	93.8	6.3	
-	-	-	-	100.0	80.0	20.0	
-	-	-	-	100.0	100.0	-	
-	-	-	6.9	93.1	79.3	13.8	
-	-	-	-	100.0	60.0	40.0	
-	-	-	-	100.0	100.0	-	
-	-	-	20.0	80.0	60.0	20.0	
-	-	-	6.7	93.3	86.7	6.7	
6.5	1.9	4.6	4.2	89.3	68.1	21.2	
5.5	2.2	3.3	7.1	87.4	76.0	11.5	
3.9	2.6	1.3	10.5	85.5	72.4	13.2	
5.6	2.8	2.8	6.7	87.8	70.6	17.2	
8.1	2.2	5.9	4.4	87.4	71.1	16.3	
3.9	2.9	1.0	4.4	91.7	67.3	24.4	
5.5	1.2	4.3	7.9	86.6	69.2	17.4	
6.5	2.6	3.9	4.8	88.7	71.4	17.3	
9.6	-	9.6	12.9	77.5	57.0	20.5	
5.1	2.3	2.8	1.1	93.8	76.8	16.9	
2.3	0.8	1.6	0.8	96.9	96.1	0.8	
3.3	-	3.3	14.1	82.6	82.6	-	
-	-	-	17.7	82.3	82.3	-	
-	-	-	-	100.0	98.8	1.3	
1.9	-	1.9	1.9	96.1	60.2	35.9	
2.1	0.7	1.4	0.7	97.3	37.0	60.3	
8.0	1.8	6.3	-	92.0	70.5	21.4	
35.3	29.4	5.9	4.4	60.3	54.4	5.9	
-	-	-	-	100.0	100.0	-	
-	-	-	-	100.0	78.6	21.4	

表45 對身心障礙者社會保險補助

中華民國

項目別	總計		認知度		
	樣本數(人)	百分比	不知道	知道且曾使用	知道但未使用
總計	1,301	100.0	24.8	64.9	10.3
性別					
男	724	100.0	25.8	64.9	9.3
女	577	100.0	23.6	64.8	11.6
年齡					
未滿15歲	31	100.0	29.0	58.1	12.9
15~未滿25歲	66	100.0	19.7	74.2	6.1
25~未滿35歲	69	100.0	23.2	63.8	13.0
35~未滿45歲	117	100.0	17.9	71.8	10.3
45~未滿55歲	171	100.0	24.6	63.7	11.7
55~未滿65歲	242	100.0	23.6	69.4	7.0
65歲以上	605	100.0	27.3	61.5	11.2
教育程度					
未上幼稚園之學齡前兒童	1	100.0	-	-	100.0
上幼稚園之學齡前兒童	6	100.0	-	83.3	16.7
不識字(六歲以上)	246	100.0	22.4	69.1	8.5
自修(識字)(六歲以上)	31	100.0	32.3	51.6	16.1
國小	354	100.0	28.2	60.7	11.0
國(初)中	281	100.0	23.1	69.8	7.1
高中、高職(含五專前三年)	267	100.0	25.1	63.7	11.2
大專校院	106	100.0	23.6	62.3	14.2
研究所以上	9	100.0	11.1	66.7	22.2
婚姻狀況					
未婚	313	100.0	23.6	66.8	9.6
有配偶或同居	646	100.0	23.5	65.5	11.0
離婚或分居	92	100.0	31.5	58.7	9.8
喪偶	250	100.0	27.2	63.2	9.6
福利身分別					
一般民眾	966	100.0	26.1	62.2	11.7
低收入戶	63	100.0	19.0	73.0	7.9
中低收入戶	31	100.0	9.7	83.9	6.5
未達2.5倍生活費者	241	100.0	23.2	71.0	5.8
有無子女					
有子女	972	100.0	25.4	63.9	10.7
沒有子女	329	100.0	23.1	67.8	9.1
代答狀況					
代答比率高(60%以上)	359	100.0	21.7	70.5	7.8
代答比率低	942	100.0	26.0	62.7	11.3

之認知度、使用度及需要度

107年12月

單位：人；%

需要度						
合計	需要		普通	合計	不需要	
	非常需要	需要			不需要	完全不需要
85.9	43.1	42.8	2.0	12.1	10.8	1.3
84.9	42.8	42.1	2.5	12.6	10.9	1.7
87.2	43.5	43.7	1.4	11.4	10.6	0.9
77.4	29.0	48.4	3.2	19.4	19.4	-
84.8	39.4	45.5	1.5	13.6	12.1	1.5
88.4	37.7	50.7	4.3	7.2	7.2	-
92.3	47.9	44.4	0.9	6.8	6.8	-
83.6	47.4	36.3	1.8	14.6	12.3	2.3
87.6	45.5	42.1	1.2	11.2	9.9	1.2
85.0	41.8	43.1	2.3	12.7	11.2	1.5
-	-	-	-	100.0	100.0	-
83.3	33.3	50.0	-	16.7	16.7	-
89.8	40.7	49.2	2.4	7.7	7.3	0.4
80.6	54.8	25.8	-	19.4	19.4	-
85.3	43.2	42.1	1.4	13.3	11.3	2.0
87.9	48.4	39.5	1.8	10.3	9.6	0.7
84.3	44.6	39.7	3.4	12.4	10.9	1.5
82.1	32.1	50.0	-	17.9	16.0	1.9
66.7	-	66.7	11.1	22.2	11.1	11.1
86.3	41.9	44.4	2.2	11.5	10.5	1.0
85.4	42.0	43.5	2.0	12.5	11.0	1.5
83.7	52.2	31.5	2.2	14.1	10.9	3.3
87.6	44.4	43.2	1.6	10.8	10.4	0.4
84.5	40.1	44.4	2.1	13.5	12.1	1.3
87.3	54.0	33.3	3.2	9.5	6.3	3.2
90.3	61.3	29.0	-	9.7	9.7	-
90.9	50.2	40.7	1.7	7.5	6.6	0.8
85.6	43.3	42.3	2.0	12.4	11.0	1.4
86.9	42.6	44.4	2.1	10.9	10.0	0.9
89.4	44.3	45.1	2.2	8.4	7.5	0.8
84.6	42.7	41.9	1.9	13.5	12.0	1.5

表45 對身心障礙者社會保險補助

中華民國

項目別	總計		認知度		
	樣本數(人)	百分比	不知道	知道且曾使用	知道但未使用
總計	1,301	100.0	24.8	64.9	10.3
障礙9大分類					
視覺障礙者	64	100.0	28.1	59.4	12.5
聽覺機能障礙者	123	100.0	33.3	55.3	11.4
肢體障礙者	427	100.0	29.0	55.3	15.7
智能障礙者	102	100.0	30.4	56.9	12.7
重要器官失去功能者	149	100.0	20.8	72.5	6.7
失智症者	65	100.0	15.4	80.0	4.6
慢性精神病患者	152	100.0	16.4	79.6	3.9
多重障礙者	151	100.0	17.2	75.5	7.3
其他	68	100.0	25.0	72.1	2.9
小計1	23	100.0	34.8	60.9	4.3
平衡機能障礙者	5	100.0	80.0	20.0	-
聲音或語言機能障礙者	13	100.0	23.1	69.2	7.7
顏面損傷者	5	100.0	20.0	80.0	-
小計2	16	100.0	18.8	81.3	-
植物人	5	100.0	-	100.0	-
自閉症者	11	100.0	27.3	72.7	-
小計3	29	100.0	20.7	75.9	3.4
頑性(難治型)癲癇症者	5	100.0	20.0	80.0	-
因罕見疾病而致身心功能障礙者	4	100.0	25.0	75.0	-
其他障礙者	5	100.0	20.0	80.0	-
新制類別無法對應舊制類別者	15	100.0	20.0	73.3	6.7
障礙4大分類					
非認知障礙	786	100.0	28.2	59.0	12.7
認知障礙	183	100.0	24.0	67.2	8.7
慢性精神病患者	152	100.0	16.4	79.6	3.9
其他	180	100.0	17.8	75.6	6.7
障礙等級					
極重度	135	100.0	17.0	74.1	8.9
重度	205	100.0	20.5	69.3	10.2
中度	419	100.0	23.9	66.1	10.0
輕度	542	100.0	29.2	60.0	10.9
市鎮鄉					
宜蘭市	249	100.0	26.9	60.6	12.4
羅東鎮	177	100.0	41.2	36.7	22.0
蘇澳鎮	128	100.0	25.8	72.7	1.6
頭城鎮	92	100.0	2.2	97.8	-
礁溪鄉	113	100.0	-	99.1	0.9
壯圍鄉	80	100.0	17.5	82.5	-
員山鄉	103	100.0	30.1	61.2	8.7
冬山鄉	146	100.0	29.5	64.4	6.2
五結鄉	112	100.0	24.1	72.3	3.6
三星鄉	68	100.0	41.2	1.5	57.4
大同鄉	19	100.0	5.3	94.7	-
南澳鄉	14	100.0	28.6	71.4	-

之認知度、使用度及需要度(續)

107年12月

單位：人；%

需要度						
合計	需要		普通	合計	不需要	
	非常需要	需要			不需要	完全不需要
85.9	43.1	42.8	2.0	12.1	10.8	1.3
89.1	54.7	34.4	-	10.9	9.4	1.6
87.0	50.4	36.6	1.6	11.4	9.8	1.6
79.4	37.7	41.7	2.3	18.3	16.4	1.9
82.4	44.1	38.2	2.9	14.7	13.7	1.0
89.3	43.0	46.3	2.0	8.7	8.7	-
87.7	38.5	49.2	3.1	9.2	6.2	3.1
91.4	44.7	46.7	1.3	7.2	5.9	1.3
95.4	49.7	45.7	0.7	4.0	4.0	-
85.3	38.2	47.1	4.4	10.3	8.8	1.5
87.0	47.8	39.1	-	13.0	8.7	4.3
100.0	40.0	60.0	-	-	-	-
76.9	61.5	15.4	-	23.1	15.4	7.7
100.0	20.0	80.0	-	-	-	-
81.3	37.5	43.8	12.5	6.3	6.3	-
80.0	60.0	20.0	20.0	-	-	-
81.8	27.3	54.5	9.1	9.1	9.1	-
86.2	31.0	55.2	3.4	10.3	10.3	-
100.0	60.0	40.0	-	-	-	-
50.0	-	50.0	25.0	25.0	25.0	-
100.0	20.0	80.0	-	-	-	-
86.7	33.3	53.3	-	13.3	13.3	-
83.5	42.4	41.1	1.9	14.6	13.1	1.5
84.2	41.5	42.6	3.8	12.0	10.4	1.6
91.4	44.7	46.7	1.3	7.2	5.9	1.3
93.9	46.7	47.2	1.1	5.0	5.0	-
90.4	50.4	40.0	2.2	7.4	7.4	-
86.8	51.7	35.1	1.0	12.2	10.2	2.0
85.9	41.3	44.6	2.4	11.7	10.0	1.7
84.5	39.5	45.0	2.0	13.5	12.4	1.1
87.6	28.1	59.4	2.8	9.6	9.2	0.4
62.7	36.2	26.6	1.1	36.2	31.1	5.1
91.4	57.8	33.6	-	8.6	8.6	-
96.7	4.3	92.4	-	3.3	3.3	-
97.3	6.2	91.2	1.8	0.9	0.9	-
97.5	65.0	32.5	1.3	1.3	1.3	-
87.4	77.7	9.7	4.9	7.8	4.9	2.9
91.1	72.6	18.5	2.7	6.2	6.2	-
95.5	66.1	29.5	1.8	2.7	2.7	-
57.4	44.1	13.2	1.5	41.2	38.2	2.9
84.2	-	84.2	10.5	5.3	5.3	-
71.4	-	71.4	-	28.6	14.3	14.3

表46 對身心障礙者假牙補助

中華民國

項目別	總計		認知度		
	樣本數(人)	百分比	不知道	知道且曾使用	知道但未使用
總計	1,301	100.0	70.3	2.5	27.2
性別					
男	724	100.0	70.0	2.8	27.2
女	577	100.0	70.7	2.1	27.2
年齡					
未滿15歲	31	100.0	90.3	-	9.7
15~未滿25歲	66	100.0	84.8	-	15.2
25~未滿35歲	69	100.0	81.2	1.4	17.4
35~未滿45歲	117	100.0	74.4	0.9	24.8
45~未滿55歲	171	100.0	77.8	0.6	21.6
55~未滿65歲	242	100.0	77.3	0.8	21.9
65歲以上	605	100.0	60.8	4.5	34.7
教育程度					
未上幼稚園之學齡前兒童	1	100.0	-	-	100.0
上幼稚園之學齡前兒童	6	100.0	83.3	-	16.7
不識字(六歲以上)	246	100.0	60.6	4.1	35.4
自修(識字)(六歲以上)	31	100.0	74.2	-	25.8
國小	354	100.0	66.1	3.7	30.2
國(初)中	281	100.0	74.4	2.1	23.5
高中、高職(含五專前三年)	267	100.0	78.7	0.7	20.6
大專校院	106	100.0	74.5	0.9	24.5
研究所以上	9	100.0	66.7	-	33.3
婚姻狀況					
未婚	313	100.0	80.2	1.0	18.8
有配偶或同居	646	100.0	68.0	2.6	29.4
離婚或分居	92	100.0	76.1	2.2	21.7
喪偶	250	100.0	62.0	4.0	34.0
福利身分別					
一般民眾	966	100.0	67.0	2.9	30.1
低收入戶	63	100.0	74.6	-	25.4
中低收入戶	31	100.0	64.5	3.2	32.3
未達2.5倍生活費者	241	100.0	83.4	1.2	15.4
有無子女					
有子女	972	100.0	66.7	3.0	30.3
沒有子女	329	100.0	81.2	0.9	17.9
代答狀況					
代答比率高(60%以上)	359	100.0	73.5	1.9	24.5
代答比率低	942	100.0	69.1	2.7	28.2

之認知度、使用度及需要度

107年12月

單位：人；%

需要度						
合計			普通	合計		
	非常需要	需要			不需要	完全不需要
32.9	11.6	21.3	13.1	54.0	48.3	5.7
32.2	11.9	20.3	13.7	54.1	47.8	6.4
33.8	11.3	22.5	12.5	53.7	48.9	4.9
-	-	-	3.2	96.8	87.1	9.7
3.0	3.0	-	3.0	93.9	87.9	6.1
11.6	4.3	7.2	8.7	79.7	76.8	2.9
20.5	5.1	15.4	13.7	65.8	63.2	2.6
31.6	11.7	19.9	11.7	56.7	48.5	8.2
36.4	12.0	24.4	16.5	47.1	42.6	4.5
41.7	15.0	26.6	14.2	44.1	38.0	6.1
-	-	-	-	100.0	100.0	-
-	-	-	-	100.0	100.0	-
37.4	15.0	22.4	17.9	44.7	41.9	2.8
61.3	25.8	35.5	-	38.7	38.7	-
37.3	13.0	24.3	14.7	48.0	41.0	7.1
30.6	11.0	19.6	15.7	53.7	47.0	6.8
27.3	7.1	20.2	10.1	62.5	56.9	5.6
23.6	8.5	15.1	3.8	72.6	65.1	7.5
11.1	11.1	-	-	88.9	88.9	-
16.3	7.3	8.9	8.0	75.7	70.9	4.8
37.9	13.0	24.9	15.2	46.9	40.9	6.0
38.0	13.0	25.0	12.0	50.0	44.6	5.4
38.8	12.8	26.0	14.8	46.4	40.4	6.0
35.0	12.1	22.9	13.5	51.6	45.5	6.0
34.9	15.9	19.0	11.1	54.0	52.4	1.6
16.1	6.5	9.7	16.1	67.7	64.5	3.2
26.1	9.1	17.0	12.0	61.8	56.0	5.8
38.2	13.2	25.0	14.6	47.2	41.2	6.1
17.3	7.0	10.3	8.8	73.9	69.3	4.6
25.3	9.5	15.9	12.8	61.8	57.1	4.7
35.8	12.4	23.4	13.3	51.0	44.9	6.1

表46 對身心障礙者假牙補助

中華民國

項目別	總計		認知度		
	樣本數(人)	百分比	不知道	知道且曾使用	知道但未使用
總計	1,301	100.0	70.3	2.5	27.2
障礙9大分類					
視覺障礙者	64	100.0	57.8	9.4	32.8
聽覺機能障礙者	123	100.0	61.0	6.5	32.5
肢體障礙者	427	100.0	65.3	1.2	33.5
智能障礙者	102	100.0	73.5	2.0	24.5
重要器官失去功能者	149	100.0	70.5	3.4	26.2
失智症者	65	100.0	75.4	4.6	20.0
慢性精神病患者	152	100.0	86.2	0.7	13.2
多重障礙者	151	100.0	66.9	1.3	31.8
其他	68	100.0	92.6	-	7.4
小計1	23	100.0	91.3	-	8.7
平衡機能障礙者	5	100.0	100.0	-	-
聲音或語言機能障礙者	13	100.0	84.6	-	15.4
顏面損傷者	5	100.0	100.0	-	-
小計2	16	100.0	93.8	-	6.3
植物人	5	100.0	80.0	-	20.0
自閉症者	11	100.0	100.0	-	-
小計3	29	100.0	93.1	-	6.9
頑性(難治型)癲癇症者	5	100.0	100.0	-	-
因罕見疾病而致身心功能障礙者	4	100.0	75.0	-	25.0
其他障礙者	5	100.0	100.0	-	-
新制類別無法對應舊制類別者	15	100.0	93.3	-	6.7
障礙4大分類					
非認知障礙	786	100.0	65.8	3.1	31.2
認知障礙	183	100.0	76.0	2.7	21.3
慢性精神病患者	152	100.0	86.2	0.7	13.2
其他	180	100.0	71.1	1.1	27.8
障礙等級					
極重度	135	100.0	71.1	0.7	28.1
重度	205	100.0	65.4	2.4	32.2
中度	419	100.0	70.4	2.1	27.4
輕度	542	100.0	72.0	3.1	24.9
市鎮鄉					
宜蘭市	249	100.0	87.6	0.4	12.0
羅東鎮	177	100.0	67.8	0.6	31.6
蘇澳鎮	128	100.0	68.8	7.8	23.4
頭城鎮	92	100.0	50.0	1.1	48.9
礁溪鄉	113	100.0	54.0	0.9	45.1
壯圍鄉	80	100.0	83.8	2.5	13.8
員山鄉	103	100.0	65.0	5.8	29.1
冬山鄉	146	100.0	71.2	4.8	24.0
五結鄉	112	100.0	75.0	1.8	23.2
三星鄉	68	100.0	41.2	1.5	57.4
大同鄉	19	100.0	94.7	-	5.3
南澳鄉	14	100.0	100.0	-	-

之認知度、使用度及需要度(續)

107年12月

單位：人；%

需要度						
合計	需要		普通	合計	不需要	
	非常需要	需要			不需要	完全不需要
32.9	11.6	21.3	13.1	54.0	48.3	5.7
43.8	23.4	20.3	12.5	43.8	31.3	12.5
41.5	18.7	22.8	9.8	48.8	34.1	14.6
39.3	12.6	26.7	11.9	48.7	43.6	5.2
13.7	6.9	6.9	12.7	73.5	71.6	2.0
32.2	8.1	24.2	17.4	50.3	50.3	-
36.9	9.2	27.7	16.9	46.2	43.1	3.1
24.3	7.9	16.4	14.5	61.2	57.9	3.3
31.8	11.9	19.9	12.6	55.6	49.0	6.6
14.7	5.9	8.8	13.2	72.1	61.8	10.3
30.4	8.7	21.7	17.4	52.2	34.8	17.4
60.0	20.0	40.0	-	40.0	20.0	20.0
30.8	7.7	23.1	23.1	46.2	23.1	23.1
-	-	-	20.0	80.0	80.0	-
-	-	-	6.3	93.8	87.5	6.3
-	-	-	20.0	80.0	60.0	20.0
-	-	-	-	100.0	100.0	-
10.3	6.9	3.4	13.8	75.9	69.0	6.9
-	-	-	20.0	80.0	60.0	20.0
25.0	-	25.0	25.0	50.0	50.0	-
-	-	-	-	100.0	100.0	-
13.3	13.3	-	13.3	73.3	66.7	6.7
38.4	13.5	24.9	12.8	48.7	42.1	6.6
20.8	7.1	13.7	13.7	65.6	62.8	2.7
24.3	7.9	16.4	14.5	61.2	57.9	3.3
28.3	11.1	17.2	12.8	58.9	52.2	6.7
33.3	8.1	25.2	11.9	54.8	50.4	4.4
30.2	13.2	17.1	14.1	55.6	46.8	8.8
34.4	12.9	21.5	13.1	52.5	48.4	4.1
32.7	10.9	21.8	13.1	54.2	48.2	6.1
22.9	1.6	21.3	14.1	63.1	49.8	13.3
25.4	13.6	11.9	2.8	71.8	63.8	7.9
43.8	5.5	38.3	10.2	46.1	43.0	3.1
2.2	-	2.2	12.0	85.9	85.9	-
1.8	-	1.8	41.6	56.6	56.6	-
35.0	2.5	32.5	13.8	51.3	51.3	-
19.4	4.9	14.6	31.1	49.5	34.0	15.5
76.0	43.8	32.2	5.5	18.5	17.8	0.7
62.5	14.3	48.2	7.1	30.4	28.6	1.8
54.4	42.6	11.8	1.5	44.1	41.2	2.9
-	-	-	-	100.0	100.0	-
-	-	-	-	100.0	85.7	14.3

表47 目前的生活起居狀況

中華民國107年12月

單位：人；%

項目別	總計		可以獨立 自我照顧	否
	樣本數(人)	百分比		
總計	1,301	100.0	64.7	35.3
性別				
男	724	100.0	68.0	32.0
女	577	100.0	60.7	39.3
年齡				
未滿15歲	31	100.0	16.1	83.9
15~未滿25歲	66	100.0	75.8	24.2
25~未滿35歲	69	100.0	76.8	23.2
35~未滿45歲	117	100.0	82.9	17.1
45~未滿55歲	171	100.0	77.2	22.8
55~未滿65歲	242	100.0	74.4	25.6
65歲以上	605	100.0	53.7	46.3
教育程度				
未上幼稚園之學齡前兒童	1	100.0	-	100.0
上幼稚園之學齡前兒童	6	100.0	-	100.0
不識字(六歲以上)	246	100.0	45.1	54.9
自修(識字)(六歲以上)	31	100.0	51.6	48.4
國小	354	100.0	62.1	37.9
國(初)中	281	100.0	69.8	30.2
高中、高職(含五專前三年)	267	100.0	76.0	24.0
大專校院	106	100.0	84.9	15.1
研究所以上	9	100.0	66.7	33.3
婚姻狀況				
未婚	313	100.0	63.3	36.7
有配偶或同居	646	100.0	70.4	29.6
離婚或分居	92	100.0	73.9	26.1
喪偶	250	100.0	48.4	51.6
福利身分別				
一般民眾	966	100.0	62.4	37.6
低收入戶	63	100.0	63.5	36.5
中低收入戶	31	100.0	54.8	45.2
未達2.5倍生活費者	241	100.0	75.5	24.5
有無子女				
有子女	972	100.0	64.7	35.3
沒有子女	329	100.0	64.7	35.3
代答狀況				
代答比率高(60%以上)	359	100.0	42.1	57.9
代答比率低	942	100.0	73.4	26.6

表47 住家宅智能障礙者生活起居狀況(續)

中華民國107年12月

單位：人；%

項目別	總計		可以獨立 自我照顧	否
	樣本數(人)	百分比		
總計	1,301	100.0	64.7	35.3
障礙9大分類				
視覺障礙者	64	100.0	71.9	28.1
聽覺機能障礙者	123	100.0	76.4	23.6
肢體障礙者	427	100.0	70.3	29.7
智能障礙者	102	100.0	65.7	34.3
重要器官失去功能者	149	100.0	76.5	23.5
失智症者	65	100.0	24.6	75.4
慢性精神病患者	152	100.0	76.3	23.7
多重障礙者	151	100.0	32.5	67.5
其他	68	100.0	58.8	41.2
小計1	23	100.0	69.6	30.4
平衡機能障礙者	5	100.0	20.0	80.0
聲音或語言機能障礙者	13	100.0	76.9	23.1
顏面損傷者	5	100.0	100.0	-
小計2	16	100.0	37.5	62.5
植物人	5	100.0	20.0	80.0
自閉症者	11	100.0	45.5	54.5
小計3	29	100.0	62.1	37.9
頑性(難治型)癲癇症者	5	100.0	60.0	40.0
因罕見疾病而致身心功能障礙者	4	100.0	75.0	25.0
其他障礙者	5	100.0	80.0	20.0
新制類別無法對應舊制類別者	15	100.0	53.3	46.7
障礙4大分類				
非認知障礙	786	100.0	72.5	27.5
認知障礙	183	100.0	48.6	51.4
慢性精神病患者	152	100.0	76.3	23.7
其他	180	100.0	37.2	62.8
障礙等級				
極重度	135	100.0	43.7	56.3
重度	205	100.0	35.6	64.4
中度	419	100.0	64.7	35.3
輕度	542	100.0	81.0	19.0
市鎮鄉				
宜蘭市	249	100.0	68.3	31.7
羅東鎮	177	100.0	64.4	35.6
蘇澳鎮	128	100.0	47.7	52.3
頭城鎮	92	100.0	70.7	29.3
礁溪鄉	113	100.0	78.8	21.2
壯圍鄉	80	100.0	47.5	52.5
員山鄉	103	100.0	72.8	27.2
冬山鄉	146	100.0	66.4	33.6
五結鄉	112	100.0	57.1	42.9
三星鄉	68	100.0	69.1	30.9
大同鄉	19	100.0	68.4	31.6
南澳鄉	14	100.0	64.3	35.7

表48 目前健康狀況

中華民國107年12月

單位：人；%

項目別	總計		好	很好	還算好	普通	不好	不太好	很不好
	樣本數 (人)	百分比							
總計	1,301	100.0	35.0	5.7	29.3	33.3	31.7	25.1	6.7
性別									
男	724	100.0	37.6	6.5	31.1	33.6	28.9	23.1	5.8
女	577	100.0	31.7	4.7	27.0	32.9	35.4	27.6	7.8
年齡									
未滿15歲	31	100.0	71.0	22.6	48.4	16.1	12.9	12.9	-
15~未滿25歲	66	100.0	71.2	9.1	62.1	18.2	10.6	9.1	1.5
25~未滿35歲	69	100.0	62.3	13.0	49.3	26.1	11.6	8.7	2.9
35~未滿45歲	117	100.0	47.0	5.1	41.9	33.3	19.7	15.4	4.3
45~未滿55歲	171	100.0	40.9	5.8	35.1	35.7	23.4	19.9	3.5
55~未滿65歲	242	100.0	35.5	5.4	30.2	32.6	31.8	26.4	5.4
65歲以上	605	100.0	21.8	3.8	18.0	36.2	42.0	32.1	9.9
教育程度									
未上幼稚園之學齡前兒童	1	100.0	-	-	-	100.0	-	-	-
上幼稚園之學齡前兒童	6	100.0	83.3	33.3	50.0	16.7	-	-	-
不識字(六歲以上)	246	100.0	16.3	2.0	14.2	36.6	47.2	34.6	12.6
自修(識字)(六歲以上)	31	100.0	12.9	-	12.9	32.3	54.8	35.5	19.4
國小	354	100.0	28.8	6.8	22.0	37.6	33.6	26.3	7.3
國(初)中	281	100.0	42.3	5.0	37.4	29.2	28.5	23.8	4.6
高中、高職(含五專前三年)	267	100.0	46.4	7.1	39.3	31.5	22.1	19.1	3.0
大專校院	106	100.0	52.8	8.5	44.3	28.3	18.9	16.0	2.8
研究所以上	9	100.0	55.6	11.1	44.4	22.2	22.2	22.2	-
婚姻狀況									
未婚	313	100.0	49.8	7.3	42.5	28.4	21.7	16.9	4.8
有配偶或同居	646	100.0	33.3	6.8	26.5	33.6	33.1	27.4	5.7
離婚或分居	92	100.0	30.4	2.2	28.3	40.2	29.3	22.8	6.5
喪偶	250	100.0	22.4	2.0	20.4	36.0	41.6	30.0	11.6
福利身分別									
一般民眾	966	100.0	33.2	6.3	26.9	33.1	33.6	26.4	7.2
低收入戶	63	100.0	38.1	3.2	34.9	30.2	31.7	22.2	9.5
中低收入戶	31	100.0	35.5	6.5	29.0	38.7	25.8	22.6	3.2
未達2.5倍生活費者	241	100.0	41.1	3.7	37.3	34.0	24.9	20.7	4.1
有無子女									
有子女	972	100.0	30.5	5.2	25.2	34.5	35.1	27.9	7.2
沒有子女	329	100.0	48.3	7.0	41.3	29.8	21.9	16.7	5.2
居住地點									
家宅	1,214	100.0	36.7	6.0	30.7	34.2	29.1	23.6	5.4
機構	87	100.0	10.3	1.1	9.2	20.7	69.0	44.8	24.1
代答狀況									
代答比率高(60%以上)	359	100.0	35.1	5.3	29.8	25.9	39.0	26.5	12.5
代答比率低	942	100.0	34.9	5.8	29.1	36.1	29.0	24.5	4.5

表48 目前健康狀況(續)

中華民國107年12月

單位：人；%

項目別	總計		好	很好	還算好	普通	不好	不太好	很不好
	樣本數 (人)	百分比							
總計	1,301	100.0	35.0	5.7	29.3	33.3	31.7	25.1	6.7
障礙9大分類									
視覺障礙者	64	100.0	32.8	6.3	26.6	40.6	26.6	25.0	1.6
聽覺機能障礙者	123	100.0	38.2	5.7	32.5	43.9	17.9	16.3	1.6
肢體障礙者	427	100.0	37.9	8.4	29.5	32.6	29.5	24.4	5.2
智能障礙者	102	100.0	59.8	9.8	50.0	25.5	14.7	10.8	3.9
重要器官失去功能者	149	100.0	26.2	2.7	23.5	34.9	38.9	30.9	8.1
失智症者	65	100.0	15.4	1.5	13.8	30.8	53.8	35.4	18.5
慢性精神病患者	152	100.0	34.2	2.6	31.6	36.8	28.9	26.3	2.6
多重障礙者	151	100.0	18.5	2.0	16.6	27.2	54.3	36.4	17.9
其他	68	100.0	51.5	7.4	44.1	27.9	20.6	16.2	4.4
小計1	23	100.0	30.4	-	30.4	34.8	34.8	26.1	8.7
平衡機能障礙者	5	100.0	20.0	-	20.0	-	80.0	60.0	20.0
聲音或語言機能障礙者	13	100.0	23.1	-	23.1	46.2	30.8	23.1	7.7
顏面損傷者	5	100.0	60.0	-	60.0	40.0	-	-	-
小計2	16	100.0	68.8	18.8	50.0	12.5	18.8	12.5	6.3
植物人	5	100.0	-	-	-	40.0	60.0	40.0	20.0
自閉症者	11	100.0	100.0	27.3	72.7	-	-	-	-
小計3	29	100.0	58.6	6.9	51.7	31.0	10.3	10.3	-
頑性(難治型)癲癇症者	5	100.0	-	-	-	80.0	20.0	20.0	-
因罕見疾病而致身心功能障礙者	4	100.0	50.0	-	50.0	25.0	25.0	25.0	-
其他障礙者	5	100.0	60.0	-	60.0	20.0	20.0	20.0	-
新制類別無法對應舊制類別者	15	100.0	80.0	13.3	66.7	20.0	-	-	-
障礙4大分類									
非認知障礙	786	100.0	35.1	6.5	28.6	35.5	29.4	24.4	5.0
認知障礙	183	100.0	44.8	7.7	37.2	26.2	29.0	19.7	9.3
慢性精神病患者	152	100.0	34.2	2.6	31.6	36.8	28.9	26.3	2.6
其他	180	100.0	25.0	2.8	22.2	27.8	47.2	32.2	15.0
障礙等級									
極重度	135	100.0	14.1	1.5	12.6	25.9	60.0	40.7	19.3
重度	205	100.0	22.4	2.4	20.0	29.8	47.8	35.6	12.2
中度	419	100.0	35.3	3.8	31.5	33.9	30.8	25.8	5.0
輕度	542	100.0	44.6	9.4	35.2	36.0	19.4	16.6	2.8
市鎮鄉									
宜蘭市	249	100.0	34.1	2.0	32.1	40.6	25.3	21.3	4.0
羅東鎮	177	100.0	40.7	14.1	26.6	24.9	34.5	26.6	7.9
蘇澳鎮	128	100.0	26.6	3.1	23.4	31.3	42.2	32.8	9.4
頭城鎮	92	100.0	30.4	-	30.4	43.5	26.1	23.9	2.2
礁溪鄉	113	100.0	39.8	-	39.8	46.0	14.2	13.3	0.9
壯圍鄉	80	100.0	31.3	1.3	30.0	26.3	42.5	38.8	3.8
員山鄉	103	100.0	39.8	7.8	32.0	29.1	31.1	24.3	6.8
冬山鄉	146	100.0	21.9	1.4	20.5	37.0	41.1	25.3	15.8
五結鄉	112	100.0	29.5	3.6	25.9	30.4	40.2	34.8	5.4
三星鄉	68	100.0	69.1	35.3	33.8	7.4	23.5	13.2	10.3
大同鄉	19	100.0	36.8	5.3	31.6	42.1	21.1	21.1	-
南澳鄉	14	100.0	42.9	-	42.9	28.6	28.6	14.3	14.3

表49 健康檢查狀況

中華民國107年12月

單位：人；%

項目別	總計		沒有 做過	有 做過	半年 一次	每年 一次	兩年 一次	三年以 上一次	其他
	樣本數 (人)	百分比							
總計	1,301	100.0	52.1	47.9	1.2	18.8	6.5	20.2	1.2
性別									
男	724	100.0	53.2	46.8	1.4	17.7	7.0	19.8	1.0
女	577	100.0	50.8	49.2	1.0	20.1	5.9	20.8	1.4
年齡									
未滿15歲	31	100.0	67.7	32.3	-	25.8	3.2	3.2	-
15~未滿25歲	66	100.0	57.6	42.4	1.5	18.2	12.1	9.1	1.5
25~未滿35歲	69	100.0	52.2	47.8	-	24.6	8.7	14.5	-
35~未滿45歲	117	100.0	49.6	50.4	0.9	16.2	6.8	26.5	-
45~未滿55歲	171	100.0	50.9	49.1	1.8	19.9	8.8	18.1	0.6
55~未滿65歲	242	100.0	50.8	49.2	1.2	17.4	8.7	19.8	2.1
65歲以上	605	100.0	52.1	47.9	1.3	18.5	4.3	22.5	1.3
教育程度									
未上幼稚園之學齡前兒童	1	100.0	100.0	-	-	-	-	-	-
上幼稚園之學齡前兒童	6	100.0	83.3	16.7	-	16.7	-	-	-
不識字(六歲以上)	246	100.0	48.8	51.2	1.6	13.4	3.3	32.9	-
自修(識字)(六歲以上)	31	100.0	83.9	16.1	-	16.1	-	-	-
國小	354	100.0	52.8	47.2	1.1	21.2	6.5	16.7	1.7
國(初)中	281	100.0	52.7	47.3	1.1	17.8	7.1	19.6	1.8
高中、高職(含五專前三年)	267	100.0	52.8	47.2	1.1	21.0	7.1	16.5	1.5
大專校院	106	100.0	45.3	54.7	1.9	21.7	12.3	18.9	-
研究所以上	9	100.0	22.2	77.8	-	11.1	22.2	44.4	-
婚姻狀況									
未婚	313	100.0	56.2	43.8	1.0	17.3	8.6	16.3	0.6
有配偶或同居	646	100.0	50.9	49.1	1.1	18.3	7.1	20.9	1.7
離婚或分居	92	100.0	51.1	48.9	2.2	25.0	6.5	15.2	-
喪偶	250	100.0	50.4	49.6	1.6	19.6	2.4	25.2	0.8
福利身分別									
一般民眾	966	100.0	50.8	49.2	1.1	19.5	5.9	21.3	1.3
低收入戶	63	100.0	46.0	54.0	3.2	20.6	9.5	20.6	-
中低收入戶	31	100.0	64.5	35.5	3.2	9.7	3.2	19.4	-
未達2.5倍生活費者	241	100.0	57.3	42.7	0.8	16.6	8.7	15.8	0.8
有無子女									
有子女	972	100.0	50.9	49.1	1.3	19.2	5.9	21.3	1.3
沒有子女	329	100.0	55.6	44.4	0.9	17.3	8.5	17.0	0.6
居住地點									
家宅	1,214	100.0	53.0	47.0	1.3	17.5	6.8	20.2	1.2
機構	87	100.0	39.1	60.9	-	36.8	2.3	20.7	1.1
代答狀況									
代答比率高(60%以上)	359	100.0	55.4	44.6	0.6	16.2	6.1	21.2	0.6
代答比率低	942	100.0	50.8	49.2	1.5	19.7	6.7	19.9	1.4

表49 健康檢查狀況(續)

中華民國107年12月

單位：人；%

項目別	總計		沒有做過	有做過	半年一次	每年一次	兩年一次	三年以上一次	其他
	樣本數(人)	百分比							
總計	1,301	100.0	52.1	47.9	1.2	18.8	6.5	20.2	1.2
障礙9大分類									
視覺障礙者	64	100.0	54.7	45.3	1.6	21.9	3.1	18.8	-
聽覺機能障礙者	123	100.0	64.2	35.8	0.8	17.9	5.7	11.4	-
肢體障礙者	427	100.0	47.8	52.2	1.6	24.4	6.6	19.2	0.5
智能障礙者	102	100.0	56.9	43.1	1.0	20.6	10.8	9.8	1.0
重要器官失去功能者	149	100.0	49.0	51.0	0.7	13.4	9.4	22.1	5.4
失智症者	65	100.0	53.8	46.2	-	9.2	1.5	33.8	1.5
慢性精神病患者	152	100.0	47.4	52.6	2.0	15.1	6.6	28.3	0.7
多重障礙者	151	100.0	53.6	46.4	-	14.6	5.3	26.5	-
其他	68	100.0	60.3	39.7	2.9	17.6	5.9	10.3	2.9
小計1	23	100.0	47.8	52.2	8.7	17.4	4.3	13.0	8.7
平衡機能障礙者	5	100.0	40.0	60.0	20.0	20.0	-	20.0	-
聲音或語言機能障礙者	13	100.0	61.5	38.5	7.7	7.7	7.7	7.7	7.7
顏面損傷者	5	100.0	20.0	80.0	-	40.0	-	20.0	20.0
小計2	16	100.0	75.0	25.0	-	25.0	-	-	-
植物人	5	100.0	100.0	-	-	-	-	-	-
自閉症者	11	100.0	63.6	36.4	-	36.4	-	-	-
小計3	29	100.0	62.1	37.9	-	13.8	10.3	13.8	-
頑性(難治型)癲癇症者	5	100.0	100.0	-	-	-	-	-	-
因罕見疾病而致身心功能障礙者	4	100.0	50.0	50.0	-	-	25.0	25.0	-
其他障礙者	5	100.0	60.0	40.0	-	20.0	20.0	-	-
新制類別無法對應舊制類別者	15	100.0	53.3	46.7	-	20.0	6.7	20.0	-
障礙4大分類									
非認知障礙	786	100.0	51.1	48.9	1.5	20.9	6.6	18.3	1.5
認知障礙	183	100.0	57.4	42.6	0.5	16.9	6.6	17.5	1.1
慢性精神病患者	152	100.0	47.4	52.6	2.0	15.1	6.6	28.3	0.7
其他	180	100.0	55.0	45.0	-	14.4	6.1	24.4	-
障礙等級									
極重度	135	100.0	57.0	43.0	-	15.6	7.4	17.0	3.0
重度	205	100.0	54.6	45.4	1.0	19.0	5.4	19.0	1.0
中度	419	100.0	52.7	47.3	1.9	16.9	6.4	21.0	1.0
輕度	542	100.0	49.4	50.6	1.1	20.8	6.8	20.8	0.9
市鎮鄉									
宜蘭市	249	100.0	35.7	64.3	0.4	23.7	6.8	32.9	0.4
羅東鎮	177	100.0	66.7	33.3	0.6	24.9	1.7	3.4	2.8
蘇澳鎮	128	100.0	75.8	24.2	2.3	15.6	1.6	3.1	1.6
頭城鎮	92	100.0	6.5	93.5	-	6.5	18.5	68.5	-
礁溪鄉	113	100.0	-	100.0	-	5.3	22.1	72.6	-
壯圍鄉	80	100.0	93.8	6.3	-	2.5	1.3	-	2.5
員山鄉	103	100.0	64.1	35.9	1.0	25.2	3.9	4.9	1.0
冬山鄉	146	100.0	84.9	15.1	2.7	10.3	1.4	0.7	-
五結鄉	112	100.0	75.9	24.1	1.8	13.4	4.5	0.9	3.6
三星鄉	68	100.0	20.6	79.4	5.9	69.1	-	4.4	-
大同鄉	19	100.0	-	100.0	-	15.8	36.8	47.4	-
南澳鄉	14	100.0	28.6	71.4	-	7.1	14.3	50.0	-

表50 篩檢狀況

中華民國107年12月

單位：人；%

項目別	總計		沒有 做過	有做 過	半年 一次	每年 一次	兩年 一次	三年以 上一次	其他
	樣本數 (人)	百分比							
總計	1,301	100.0	51.4	48.6	1.5	17.0	9.1	20.2	0.8
性別									
男	724	100.0	52.9	47.1	1.8	15.2	9.4	20.0	0.7
女	577	100.0	49.6	50.4	1.0	19.2	8.8	20.5	0.9
年齡									
未滿15歲	31	100.0	64.5	35.5	-	29.0	3.2	3.2	-
15~未滿25歲	66	100.0	66.7	33.3	-	13.6	13.6	6.1	-
25~未滿35歲	69	100.0	68.1	31.9	1.4	7.2	10.1	13.0	-
35~未滿45歲	117	100.0	53.8	46.2	0.9	11.1	9.4	23.9	0.9
45~未滿55歲	171	100.0	49.1	50.9	3.5	15.8	11.7	18.7	1.2
55~未滿65歲	242	100.0	45.0	55.0	1.2	20.2	14.0	18.6	0.8
65歲以上	605	100.0	49.9	50.1	1.3	18.0	6.1	23.8	0.8
教育程度									
未上幼稚園之學齡前兒童	1	100.0	-	100.0	-	100.0	-	-	-
上幼稚園之學齡前兒童	6	100.0	83.3	16.7	-	16.7	-	-	-
不識字(六歲以上)	246	100.0	46.7	53.3	0.8	15.9	4.1	32.1	0.4
自修(識字)(六歲以上)	31	100.0	74.2	25.8	-	22.6	3.2	-	-
國小	354	100.0	49.2	50.8	1.7	19.2	9.9	19.2	0.8
國(初)中	281	100.0	49.1	50.9	2.5	16.0	11.0	19.9	1.4
高中、高職(含五專前三年)	267	100.0	59.6	40.4	1.1	15.0	8.6	15.4	0.4
大專校院	106	100.0	50.0	50.0	0.9	17.0	16.0	15.1	0.9
研究所以上	9	100.0	22.2	77.8	-	22.2	22.2	33.3	-
婚姻狀況									
未婚	313	100.0	62.0	38.0	1.0	12.5	8.9	15.3	0.3
有配偶或同居	646	100.0	46.9	53.1	1.5	18.1	10.8	21.4	1.2
離婚或分居	92	100.0	53.3	46.7	2.2	20.7	8.7	15.2	-
喪偶	250	100.0	49.2	50.8	1.6	18.4	5.2	25.2	0.4
福利身分別									
一般民眾	966	100.0	49.7	50.3	1.4	18.1	8.7	21.4	0.6
低收入戶	63	100.0	52.4	47.6	-	15.9	9.5	22.2	-
中低收入戶	31	100.0	58.1	41.9	3.2	12.9	3.2	19.4	3.2
未達2.5倍生活費者	241	100.0	57.3	42.7	1.7	13.3	11.6	14.9	1.2
有無子女									
有子女	972	100.0	48.4	51.6	1.6	18.5	9.2	21.4	0.9
沒有子女	329	100.0	60.5	39.5	0.9	12.5	9.1	16.7	0.3
居住地點									
家宅	1,214	100.0	51.9	48.1	1.6	16.1	9.6	20.0	0.8
機構	87	100.0	44.8	55.2	-	28.7	3.4	23.0	-
代答狀況									
代答比率高(60%以上)	359	100.0	59.6	40.4	1.1	11.4	7.5	20.3	-
代答比率低	942	100.0	48.3	51.7	1.6	19.1	9.8	20.2	1.1

表50 篩檢狀況(續)

中華民國107年12月

單位：人；%

項目別	總計		沒有 做過	有做 過	半年 一次	每年 一次	兩年 一次	三年以 上一次	其他
	樣本數 (人)	百分比							
總計	1,301	100.0	51.4	48.6	1.5	17.0	9.1	20.2	0.8
障礙9大分類									
視覺障礙者	64	100.0	48.4	51.6	1.6	21.9	7.8	18.8	1.6
聽覺機能障礙者	123	100.0	64.2	35.8	0.8	14.6	8.9	10.6	0.8
肢體障礙者	427	100.0	45.9	54.1	1.9	23.0	8.2	20.4	0.7
智能障礙者	102	100.0	69.6	30.4	1.0	9.8	9.8	9.8	-
重要器官失去功能者	149	100.0	43.0	57.0	1.3	15.4	15.4	22.8	2.0
失智症者	65	100.0	52.3	47.7	-	7.7	6.2	33.8	-
慢性精神病患者	152	100.0	46.1	53.9	-	15.1	9.9	27.6	1.3
多重障礙者	151	100.0	54.3	45.7	1.3	12.6	6.6	25.2	-
其他	68	100.0	61.8	38.2	5.9	16.2	8.8	7.4	-
小計1	23	100.0	60.9	39.1	13.0	13.0	4.3	8.7	-
平衡機能障礙者	5	100.0	60.0	40.0	20.0	-	-	20.0	-
聲音或語言機能障礙者	13	100.0	61.5	38.5	15.4	7.7	7.7	7.7	-
顏面損傷者	5	100.0	60.0	40.0	-	40.0	-	-	-
小計2	16	100.0	75.0	25.0	-	18.8	6.3	-	-
植物人	5	100.0	100.0	-	-	-	-	-	-
自閉症者	11	100.0	63.6	36.4	-	27.3	9.1	-	-
小計3	29	100.0	55.2	44.8	3.4	17.2	13.8	10.3	-
頑性(難治型)癲癇症者	5	100.0	60.0	40.0	-	20.0	20.0	-	-
因罕見疾病而致身心功能障礙者	4	100.0	25.0	75.0	25.0	-	25.0	25.0	-
其他障礙者	5	100.0	60.0	40.0	-	20.0	20.0	-	-
新制類別無法對應舊制類別者	15	100.0	60.0	40.0	-	20.0	6.7	13.3	-
障礙4大分類									
非認知障礙	786	100.0	48.9	51.1	1.9	19.8	9.5	18.8	1.0
認知障礙	183	100.0	63.9	36.1	0.5	9.8	8.2	17.5	-
慢性精神病患者	152	100.0	46.1	53.9	-	15.1	9.9	27.6	1.3
其他	180	100.0	54.4	45.6	1.7	13.3	7.8	22.8	-
障礙等級									
極重度	135	100.0	52.6	47.4	0.7	19.3	10.4	17.0	-
重度	205	100.0	54.6	45.4	1.5	15.6	8.3	19.0	1.0
中度	419	100.0	51.6	48.4	1.4	16.7	7.2	22.2	1.0
輕度	542	100.0	49.8	50.2	1.7	17.2	10.7	19.9	0.7
市鎮鄉									
宜蘭市	249	100.0	43.4	56.6	0.8	13.3	6.0	36.5	-
羅東鎮	177	100.0	70.1	29.9	-	26.6	1.1	0.6	1.7
蘇澳鎮	128	100.0	67.2	32.8	3.1	10.9	14.8	1.6	2.3
頭城鎮	92	100.0	6.5	93.5	-	3.3	23.9	66.3	-
礁溪鄉	113	100.0	-	100.0	-	5.3	22.1	72.6	-
壯圍鄉	80	100.0	81.3	18.8	1.3	7.5	7.5	-	2.5
員山鄉	103	100.0	71.8	28.2	1.0	14.6	3.9	8.7	-
冬山鄉	146	100.0	71.9	28.1	4.8	21.2	2.1	-	-
五結鄉	112	100.0	63.4	36.6	1.8	20.5	11.6	0.9	1.8
三星鄉	68	100.0	38.2	61.8	2.9	58.8	-	-	-
大同鄉	19	100.0	-	100.0	-	10.5	42.1	47.4	-
南澳鄉	14	100.0	28.6	71.4	-	7.1	14.3	50.0	-

表51 定期就醫狀況

中華民國107年12月

單位：人；%

項目別	總計		需要	不需要
	樣本數(人)	百分比		
總計	1,301	100.0	67.6	32.4
性別				
男	724	100.0	66.0	34.0
女	577	100.0	69.5	30.5
年齡				
未滿15歲	31	100.0	41.9	58.1
15~未滿25歲	66	100.0	47.0	53.0
25~未滿35歲	69	100.0	53.6	46.4
35~未滿45歲	117	100.0	59.0	41.0
45~未滿55歲	171	100.0	60.2	39.8
55~未滿65歲	242	100.0	76.0	24.0
65歲以上	605	100.0	73.1	26.9
教育程度				
未上幼稚園之學齡前兒童	1	100.0	100.0	-
上幼稚園之學齡前兒童	6	100.0	66.7	33.3
不識字(六歲以上)	246	100.0	65.9	34.1
自修(識字)(六歲以上)	31	100.0	96.8	3.2
國小	354	100.0	68.9	31.1
國(初)中	281	100.0	64.4	35.6
高中、高職(含五專前三年)	267	100.0	65.9	34.1
大專校院	106	100.0	69.8	30.2
研究所以上	9	100.0	77.8	22.2
婚姻狀況				
未婚	313	100.0	57.5	42.5
有配偶或同居	646	100.0	70.9	29.1
離婚或分居	92	100.0	71.7	28.3
喪偶	250	100.0	70.0	30.0
福利身分別				
一般民眾	966	100.0	70.6	29.4
低收入戶	63	100.0	52.4	47.6
中低收入戶	31	100.0	67.7	32.3
未達2.5倍生活費者	241	100.0	59.3	40.7
有無子女				
有子女	972	100.0	71.0	29.0
沒有子女	329	100.0	57.4	42.6
居住地點				
家宅	1,214	100.0	66.4	33.6
機構	87	100.0	83.9	16.1
代答狀況				
代答比率高(60%以上)	359	100.0	60.2	39.8
代答比率低	942	100.0	70.4	29.6

表51 定期就醫狀況(續)

中華民國107年12月

單位：人；%

項目別	總計		需要	不需要
	樣本數(人)	百分比		
總計	1,301	100.0	67.6	32.4
障礙9大分類				
視覺障礙者	64	100.0	62.5	37.5
聽覺機能障礙者	123	100.0	63.4	36.6
肢體障礙者	427	100.0	65.1	34.9
智能障礙者	102	100.0	37.3	62.7
重要器官失去功能者	149	100.0	85.2	14.8
失智症者	65	100.0	83.1	16.9
慢性精神病患者	152	100.0	78.3	21.7
多重障礙者	151	100.0	67.5	32.5
其他	68	100.0	63.2	36.8
小計1	23	100.0	73.9	26.1
平衡機能障礙者	5	100.0	80.0	20.0
聲音或語言機能障礙者	13	100.0	69.2	30.8
顏面損傷者	5	100.0	80.0	20.0
小計2	16	100.0	43.8	56.3
植物人	5	100.0	60.0	40.0
自閉症者	11	100.0	36.4	63.6
小計3	29	100.0	65.5	34.5
頑性(難治型)癲癇症者	5	100.0	100.0	-
因罕見疾病而致身心功能障礙者	4	100.0	75.0	25.0
其他障礙者	5	100.0	80.0	20.0
新制類別無法對應舊制類別者	15	100.0	46.7	53.3
障礙4大分類				
非認知障礙	786	100.0	68.7	31.3
認知障礙	183	100.0	54.1	45.9
慢性精神病患者	152	100.0	78.3	21.7
其他	180	100.0	67.2	32.8
障礙等級				
極重度	135	100.0	76.3	23.7
重度	205	100.0	73.7	26.3
中度	419	100.0	69.2	30.8
輕度	542	100.0	61.8	38.2
市鎮鄉				
宜蘭市	249	100.0	66.3	33.7
羅東鎮	177	100.0	81.9	18.1
蘇澳鎮	128	100.0	79.7	20.3
頭城鎮	92	100.0	37.0	63.0
礁溪鄉	113	100.0	32.7	67.3
壯圍鄉	80	100.0	78.8	21.3
員山鄉	103	100.0	74.8	25.2
冬山鄉	146	100.0	76.0	24.0
五結鄉	112	100.0	79.5	20.5
三星鄉	68	100.0	61.8	38.2
大同鄉	19	100.0	47.4	52.6
南澳鄉	14	100.0	35.7	64.3

表52 復健治療狀況

中華民國107年12月

單位：人；%

項目別	總計		不需 要	小計	需要，復健治療項目				
	樣本數 (人)	百分比			職能 治療	物理 治療	語言 治療	心理 諮商	心理 治療
總計	1,301	100.0	85.9	14.1	3.5	12.3	1.3	0.6	0.3
性別									
男	724	100.0	85.4	14.6	4.1	12.8	1.4	0.7	-
女	577	100.0	86.7	13.3	2.8	11.6	1.2	0.5	0.7
年齡									
未滿15歲	31	100.0	80.6	19.4	9.7	9.7	19.4	3.2	-
15~未滿25歲	66	100.0	92.4	7.6	4.5	3.0	6.1	-	-
25~未滿35歲	69	100.0	81.2	18.8	8.7	13.0	4.3	2.9	1.4
35~未滿45歲	117	100.0	87.2	12.8	2.6	10.3	1.7	0.9	-
45~未滿55歲	171	100.0	87.1	12.9	1.8	8.8	0.6	1.8	1.2
55~未滿65歲	242	100.0	84.3	15.7	4.5	15.7	-	-	-
65歲以上	605	100.0	86.1	13.9	2.8	13.4	0.2	0.2	0.2
教育程度									
未上幼稚園之學齡前兒童	1	100.0	100.0	-	-	-	-	-	-
上幼稚園之學齡前兒童	6	100.0	33.3	66.7	33.3	33.3	66.7	16.7	-
不識字(六歲以上)	246	100.0	90.7	9.3	0.8	9.3	-	-	-
自修(識字)(六歲以上)	31	100.0	83.9	16.1	6.5	16.1	-	-	-
國小	354	100.0	87.0	13.0	3.4	11.6	0.6	0.6	0.3
國(初)中	281	100.0	85.4	14.6	4.6	12.5	1.8	0.4	-
高中、高職(含五專前三年)	267	100.0	83.9	16.1	3.7	13.9	1.5	0.7	0.7
大專校院	106	100.0	83.0	17.0	4.7	13.2	1.9	1.9	0.9
研究所以上	9	100.0	66.7	33.3	-	33.3	-	-	-
婚姻狀況									
未婚	313	100.0	85.9	14.1	5.4	10.5	4.2	1.3	0.3
有配偶或同居	646	100.0	84.8	15.2	3.1	13.9	0.5	-	0.3
離婚或分居	92	100.0	90.2	9.8	2.2	6.5	1.1	3.3	1.1
喪偶	250	100.0	87.2	12.8	2.8	12.4	-	0.4	-
福利身分別									
一般民眾	966	100.0	84.6	15.4	3.8	13.9	1.0	0.7	0.3
低收入戶	63	100.0	87.3	12.7	3.2	6.3	4.8	-	1.6
中低收入戶	31	100.0	90.3	9.7	3.2	9.7	3.2	-	-
未達2.5倍生活費者	241	100.0	90.5	9.5	2.5	7.9	1.2	0.4	-
有無子女									
有子女	972	100.0	85.8	14.2	3.0	13.0	0.4	0.4	0.3
沒有子女	329	100.0	86.3	13.7	5.2	10.3	4.0	1.2	0.3
目前居住地點									
住家	1,214	100.0	86.6	13.4	3.0	11.7	1.2	0.5	0.2
機構	87	100.0	77.0	23.0	11.5	20.7	2.3	2.3	2.3
代答狀況									
代答比率高(60%以上)	359	100.0	86.1	13.9	5.8	11.7	3.1	0.6	-
代答比率低	942	100.0	85.9	14.1	2.7	12.5	0.6	0.6	0.4

說明：本問項「需要」者其復健治療項目可複選，故細項合計大於或等於「需要」者小計欄。

表52 復健治療狀況(續)

中華民國107年12月

單位：人；%

項目別	總計		不需 要	小計	需要，復健治療項目				
	樣本數 (人)	百分比			職能 治療	物理 治療	語言 治療	心理 諮商	心理 治療
總計	1,301	100.0	85.9	14.1	3.5	12.3	1.3	0.6	0.3
障礙9大分類									
視覺障礙者	64	100.0	92.2	7.8	1.6	7.8	-	-	-
聽覺機能障礙者	123	100.0	91.1	8.9	1.6	7.3	1.6	-	-
肢體障礙者	427	100.0	79.9	20.1	4.2	19.4	0.5	-	-
智能障礙者	102	100.0	87.3	12.7	5.9	6.9	5.9	-	-
重要器官失去功能者	149	100.0	90.6	9.4	0.7	9.4	-	-	-
失智症者	65	100.0	92.3	7.7	1.5	7.7	-	-	-
慢性精神病患者	152	100.0	90.8	9.2	1.3	3.3	1.3	3.9	2.6
多重障礙者	151	100.0	82.1	17.9	7.3	17.2	2.0	0.7	-
其他	68	100.0	88.2	11.8	5.9	8.8	2.9	1.5	-
小計1	23	100.0	82.6	17.4	8.7	13.0	-	-	-
平衡機能障礙者	5	100.0	60.0	40.0	20.0	40.0	-	-	-
聲音或語言機能障礙者	13	100.0	92.3	7.7	-	7.7	-	-	-
顏面損傷者	5	100.0	80.0	20.0	20.0	-	-	-	-
小計2	16	100.0	81.3	18.8	12.5	12.5	12.5	6.3	-
植物人	5	100.0	80.0	20.0	20.0	20.0	-	-	-
自閉症者	11	100.0	81.8	18.2	9.1	9.1	18.2	9.1	-
小計3	29	100.0	96.6	3.4	-	3.4	-	-	-
頑性(難治型)癲癇症者	5	100.0	80.0	20.0	-	20.0	-	-	-
因罕見疾病而致身心功能障礙者	4	100.0	100.0	-	-	-	-	-	-
其他障礙者	5	100.0	100.0	-	-	-	-	-	-
新制類別無法對應舊制類別者	15	100.0	100.0	-	-	-	-	-	-
障礙4大分類									
非認知障礙	786	100.0	84.7	15.3	3.1	14.5	0.5	-	-
認知障礙	183	100.0	88.5	11.5	4.9	7.7	4.4	0.5	-
慢性精神病患者	152	100.0	90.8	9.2	1.3	3.3	1.3	3.9	2.6
其他	180	100.0	84.4	15.6	6.1	15.0	1.7	0.6	-
障礙等級									
極重度	135	100.0	85.9	14.1	4.4	14.1	0.7	-	-
重度	205	100.0	81.0	19.0	5.4	16.6	2.0	1.0	-
中度	419	100.0	84.5	15.5	4.1	12.6	2.1	1.2	1.0
輕度	542	100.0	88.9	11.1	2.2	10.0	0.6	0.2	-
市鎮鄉									
宜蘭市	249	100.0	87.1	12.9	4.0	12.4	0.4	-	-
羅東鎮	177	100.0	75.7	24.3	5.6	20.9	1.7	1.1	-
蘇澳鎮	128	100.0	89.1	10.9	2.3	9.4	-	0.8	-
頭城鎮	92	100.0	94.6	5.4	2.2	4.3	2.2	-	1.1
礁溪鄉	113	100.0	94.7	5.3	-	5.3	0.9	-	-
壯圍鄉	80	100.0	83.8	16.3	-	11.3	2.5	1.3	1.3
員山鄉	103	100.0	84.5	15.5	4.9	15.5	-	-	-
冬山鄉	146	100.0	92.5	7.5	5.5	7.5	-	-	-
五結鄉	112	100.0	84.8	15.2	5.4	9.8	4.5	1.8	0.9
三星鄉	68	100.0	67.6	32.4	1.5	27.9	2.9	2.9	1.5
大同鄉	19	100.0	84.2	15.8	-	15.8	-	-	-
南澳鄉	14	100.0	92.9	7.1	7.1	7.1	7.1	-	-

說明：本問項「需要」者其復健治療項目可複選，故細項合計大於或等於「需要」者小計欄。

表53 使用輔具狀況(可複選)

中華民國107年12月

單位：人；%

項目別	樣本數(人)	需要且有使用	需要但未使用	不需要
總計	1,301	40.8	3.2	57.0
性別				
男	724	38.0	2.8	60.1
女	577	44.4	3.6	53.2
年齡				
未滿15歲	31	12.9	-	87.1
15~未滿25歲	66	15.2	1.5	83.3
25~未滿35歲	69	10.1	-	89.9
35~未滿45歲	117	17.9	1.7	80.3
45~未滿55歲	171	24.0	2.3	74.3
55~未滿65歲	242	34.3	2.9	63.2
65歲以上	605	60.3	4.5	37.0
教育程度				
未上幼稚園之學齡前兒童	1	-	-	100.0
上幼稚園之學齡前兒童	6	16.7	-	83.3
不識字(六歲以上)	246	61.4	4.9	35.4
自修(識字)(六歲以上)	31	64.5	6.5	32.3
國小	354	46.0	4.0	51.4
國(初)中	281	33.1	2.8	64.4
高中、高職(含五專前三年)	267	28.5	1.5	70.8
大專校院	106	24.5	0.9	74.5
研究所以上	9	11.1	-	88.9
婚姻狀況				
未婚	313	20.8	2.2	77.3
有配偶或同居	646	42.9	2.9	55.0
離婚或分居	92	30.4	1.1	69.6
喪偶	250	64.4	5.6	32.4
福利身分別				
一般民眾	966	46.0	2.9	52.4
低收入戶	63	28.6	3.2	69.8
中低收入戶	31	38.7	3.2	58.1
未達2.5倍生活費者	241	23.7	4.1	72.2
有無子女				
有子女	972	47.2	3.5	50.5
沒有子女	329	21.9	2.1	76.3
代答狀況				
代答比率高(60%以上)	359	56.5	40.9	3.1
代答比率低	942	57.2	40.8	3.2

表53 使用輔具狀況(可複選)(續)

中華民國107年12月

單位：人；%

項目別	樣本數(人)	需要且有使用	需要但未使用	不需要
總計	1,301	40.8	3.2	57.0
障礙9大分類				
視覺障礙者	64	50.0	3.1	48.4
聽覺機能障礙者	123	62.6	7.3	31.7
肢體障礙者	427	52.0	3.7	45.9
智能障礙者	102	6.9	2.0	92.2
重要器官失去功能者	149	26.2	1.3	73.2
失智症者	65	56.9	3.1	40.0
慢性精神病患者	152	7.9	-	92.1
多重障礙者	151	61.6	4.6	34.4
其他	68	17.6	1.5	80.9
小計1	23	26.1	4.3	69.6
平衡機能障礙者	5	80.0	-	20.0
聲音或語言機能障礙者	13	15.4	7.7	76.9
顏面損傷者	5	-	-	100.0
小計2	16	31.3	-	68.8
植物人	5	100.0	-	-
自閉症者	11	-	-	100.0
小計3	29	3.4	-	96.6
頑性(難治型)癲癇症者	5	-	-	100.0
因罕見疾病而致身心功能障礙者	4	-	-	100.0
其他障礙者	5	20.0	-	80.0
新制類別無法對應舊制類別者	15	-	-	100.0
障礙4大分類				
非認知障礙	786	47.8	3.8	49.7
認知障礙	183	26.8	2.2	71.6
慢性精神病患者	152	7.9	-	92.1
其他	180	52.2	3.9	44.4
障礙等級				
極重度	135	51.9	3.7	45.2
重度	205	56.6	2.0	42.0
中度	419	44.4	4.3	53.0
輕度	542	29.3	2.6	68.8
市鎮鄉				
宜蘭市	249	43.4	3.2	55.4
羅東鎮	177	40.7	3.4	57.1
蘇澳鎮	128	46.9	6.3	47.7
頭城鎮	92	31.5	-	68.5
礁溪鄉	113	39.8	0.9	60.2
壯圍鄉	80	37.5	15.0	52.5
員山鄉	103	33.0	1.9	65.0
冬山鄉	146	43.2	2.1	54.8
五結鄉	112	44.6	0.9	54.5
三星鄉	68	36.8	-	63.2
大同鄉	19	52.6	-	47.4
南澳鄉	14	35.7	-	64.3

表54 目前使用之

中華民國

項目別	樣本數 (人)	手推輪椅 (含躺式 輪椅)	助行器	特製或 改裝機車	移位機
總計	531	48.6	24.1	1.5	0.6
性別					
男	275	44.0	20.0	2.5	0.4
女	256	53.5	28.5	0.4	0.8
年齡					
未滿15歲	4	50.0	-	-	-
15~未滿25歲	10	40.0	10.0	-	-
25~未滿35歲	7	85.7	14.3	-	-
35~未滿45歲	21	42.9	28.6	-	-
45~未滿55歲	41	36.6	14.6	2.4	-
55~未滿65歲	83	38.6	21.7	1.2	1.2
65歲以上	365	52.1	26.3	1.6	0.5
教育程度					
未上幼稚園之學齡前兒童	-	-	-	-	-
上幼稚園之學齡前兒童	1	-	-	-	-
不識字(六歲以上)	151	60.3	27.2	2.0	-
自修(識字)(六歲以上)	20	50.0	25.0	-	-
國小	163	47.2	23.3	1.2	1.2
國(初)中	93	37.6	20.4	1.1	-
高中、高職(含五專前三年)	76	46.1	27.6	1.3	1.3
大專校院	26	34.6	15.4	3.8	-
研究所以上	1	100.0	-	-	-
婚姻狀況					
未婚	65	53.8	20.0	-	-
有配偶或同居	277	44.0	22.7	1.8	0.4
離婚或分居	28	50.0	17.9	3.6	-
喪偶	161	54.0	29.2	1.2	1.2
福利身分別					
一般民眾	444	50.2	25.0	1.1	0.7
低收入戶	18	44.4	27.8	11.1	-
中低收入戶	12	41.7	16.7	-	-
未達2.5倍生活費者	57	38.6	17.5	1.8	-
有無子女					
有子女	459	48.4	24.8	1.7	0.7
沒有子女	72	50.0	19.4	-	-
代答狀況					
代答比率高(60%以上)	147	72.8	22.4	0.7	-
代答比率低	384	39.3	24.7	1.8	0.8

輔具類型(可複選)

107年12月

單位：人；%

電動輪椅 /代步車	義肢	支架/ 站立架	點字機 或點字版	弱視 特製眼鏡	震動手錶 、鬧鐘	視障 警示器	收錄音機 或隨身聽
8.1	2.1	2.3	0.4	0.9	0.2	-	-
9.8	3.6	2.5	0.4	1.1	0.4	-	-
6.3	0.4	2.0	0.4	0.8	-	-	-
-	-	-	-	-	-	-	-
10.0	-	-	-	10.0	-	-	-
-	-	-	-	-	-	-	-
9.5	-	4.8	4.8	-	4.8	-	-
12.2	4.9	2.4	2.4	2.4	-	-	-
10.8	7.2	2.4	-	2.4	-	-	-
7.1	0.8	2.2	-	0.3	-	-	-
-	-	-	-	-	-	-	-
-	-	-	-	-	-	-	-
6.0	0.7	2.6	-	-	-	-	-
10.0	-	-	-	-	-	-	-
8.6	1.2	3.1	-	0.6	-	-	-
9.7	5.4	1.1	-	1.1	-	-	-
10.5	2.6	2.6	1.3	2.6	1.3	-	-
3.8	3.8	-	3.8	3.8	-	-	-
-	-	-	-	-	-	-	-
7.7	1.5	1.5	1.5	1.5	-	-	-
7.9	2.9	1.1	0.4	1.1	-	-	-
21.4	3.6	3.6	-	-	3.6	-	-
6.2	0.6	4.3	-	0.6	-	-	-
7.9	1.6	2.3	0.2	0.7	-	-	-
11.1	-	-	-	-	-	-	-
8.3	8.3	8.3	-	-	8.3	-	-
8.8	5.3	1.8	1.8	3.5	-	-	-
8.1	1.7	2.4	0.2	0.9	0.2	-	-
8.3	4.2	1.4	1.4	1.4	-	-	-
6.8	0.7	1.4	-	-	0.7	-	-
8.6	2.6	2.6	0.5	1.3	-	-	-

表54 目前使用之

中華民國 107年12月

項目別	義眼	電子字幕 顯示器	聽(語)障 火警閃光 警示器	助聽器	人工 電子耳	人工 講話器
總計	0.4	0.2	-	8.5	1.3	-
性別						
男	0.4	-	-	9.8	1.5	-
女	0.4	0.4	-	7.0	1.2	-
年齡						
未滿15歲	-	-	-	25.0	-	-
15~未滿25歲	-	-	-	30.0	-	-
25~未滿35歲	-	-	-	-	-	-
35~未滿45歲	-	-	-	14.3	-	-
45~未滿55歲	2.4	2.4	-	2.4	2.4	-
55~未滿65歲	-	-	-	7.2	1.2	-
65歲以上	0.3	-	-	8.5	1.4	-
教育程度						
未上幼稚園之學齡前兒童	-	-	-	-	-	-
上幼稚園之學齡前兒童	-	-	-	100.0	-	-
不識字(六歲以上)	0.7	-	-	6.0	0.7	-
自修(識字)(六歲以上)	-	-	-	10.0	-	-
國小	-	-	-	4.9	0.6	-
國(初)中	1.1	-	-	10.8	3.2	-
高中、高職(含五專前三年)	-	1.3	-	14.5	1.3	-
大專校院	-	-	-	15.4	3.8	-
研究所以上	-	-	-	-	-	-
婚姻狀況						
未婚	-	-	-	7.7	1.5	-
有配偶或同居	0.7	0.4	-	9.7	1.4	-
離婚或分居	-	-	-	10.7	-	-
喪偶	-	-	-	6.2	1.2	-
福利身分別						
一般民眾	-	0.2	-	8.8	1.4	-
低收入戶	-	-	-	-	-	-
中低收入戶	-	-	-	8.3	-	-
未達2.5倍生活費者	3.5	-	-	8.8	1.8	-
有無子女						
有子女	0.4	0.2	-	8.5	1.3	-
沒有子女	-	-	-	8.3	1.4	-
代答狀況						
代答比率高(60%以上)	-	-	-	2.7	1.4	-
代答比率低	0.5	0.3	-	10.7	1.3	-

輔具類型(可複選)(續1)

單位：人；%

餵食椅或 進食輔具	居家無障 礙設施 裝備	特殊電腦 輔助器具	氣墊床或 流體壓力 床墊	輪椅坐墊 或背墊	矯正鞋	拐杖	便盆椅	其他
1.7	0.6	0.4	4.5	4.0	0.6	36.2	4.1	3.4
2.2	0.7	-	4.4	4.0	0.7	36.0	3.6	4.4
1.2	0.4	0.8	4.7	3.9	0.4	36.3	4.7	2.3
-	-	-	-	-	25.0	25.0	-	25.0
-	-	10.0	-	-	-	-	-	20.0
-	-	-	42.9	42.9	-	14.3	-	-
-	-	4.8	-	-	-	28.6	4.8	9.5
-	-	-	4.9	2.4	-	41.5	-	7.3
2.4	-	-	3.6	3.6	1.2	43.4	2.4	2.4
1.9	0.8	-	4.4	3.8	0.3	35.9	5.2	2.2
-	-	-	-	-	-	-	-	-
-	-	-	-	-	-	-	-	-
1.3	0.7	-	6.6	2.0	-	27.8	4.6	1.3
-	-	-	5.0	10.0	-	35.0	20.0	-
0.6	0.6	-	1.2	3.1	0.6	44.2	4.9	3.1
3.2	-	-	6.5	5.4	1.1	40.9	2.2	3.2
2.6	1.3	1.3	5.3	6.6	1.3	30.3	1.3	7.9
3.8	-	3.8	3.8	3.8	-	38.5	-	7.7
-	-	-	-	-	-	-	-	-
-	-	3.1	4.6	9.2	1.5	26.2	-	6.2
2.5	0.7	-	4.3	2.5	0.7	44.0	4.7	3.2
-	-	-	3.6	-	-	21.4	7.1	7.1
1.2	0.6	-	5.0	5.0	-	29.2	4.3	1.9
1.8	0.7	0.5	4.7	4.5	0.5	36.0	4.5	2.9
-	-	-	5.6	5.6	-	38.9	5.6	5.6
8.3	-	-	16.7	-	8.3	25.0	-	8.3
-	-	-	-	-	-	38.6	1.8	5.3
2.0	0.7	-	4.4	3.3	0.4	37.5	4.8	2.8
-	-	2.8	5.6	8.3	1.4	27.8	-	6.9
4.1	0.7	-	8.8	4.1	-	23.1	4.1	2.7
0.8	0.5	0.5	2.9	3.9	0.8	41.1	4.2	3.6

表54 目前使用之

中華民國

項目別	樣本數 (人)	手推輪椅 (含躺式 輪椅)	助行器	特製或 改裝機車	移位機
總計	531	48.6	24.1	1.5	0.6
障礙9大分類					
視覺障礙者	32	18.8	18.8	-	-
聽覺機能障礙者	77	16.9	19.5	1.3	-
肢體障礙者	222	45.5	26.1	2.7	1.4
智能障礙者	7	57.1	28.6	-	-
重要器官失去功能者	39	56.4	33.3	-	-
失智症者	37	70.3	27.0	-	-
慢性精神病患者	12	66.7	25.0	-	-
多重障礙者	93	76.3	20.4	1.1	-
其他	12	58.3	16.7	-	-
小計1	6	66.7	16.7	-	-
平衡機能障礙者	4	75.0	25.0	-	-
聲音或語言機能障礙者	2	50.0	-	-	-
顏面損傷者	-	-	-	-	-
小計2	5	60.0	20.0	-	-
植物人	5	60.0	20.0	-	-
自閉症者	-	-	-	-	-
小計3	1	-	-	-	-
頑性(難治型)癲癇症者	-	-	-	-	-
因罕見疾病而致身心功能障礙者	-	-	-	-	-
其他障礙者	1	-	-	-	-
新制類別無法對應舊制類別者	-	-	-	-	-
障礙4大分類					
非認知障礙	376	38.8	24.7	1.9	0.8
認知障礙	49	67.3	26.5	-	-
慢性精神病患者	12	66.7	25.0	-	-
其他	94	75.5	20.2	1.1	-
障礙等級					
極重度	70	68.6	21.4	-	-
重度	116	69.8	13.8	1.7	0.9
中度	186	45.7	25.8	2.7	0.5
輕度	159	27.7	30.8	0.6	0.6
市鎮鄉					
宜蘭市	108	49.1	33.3	0.9	0.9
羅東鎮	72	36.1	9.7	-	-
蘇澳鎮	60	41.7	16.7	1.7	-
頭城鎮	29	62.1	51.7	3.4	3.4
礁溪鄉	45	48.9	35.6	8.9	2.2
壯圍鄉	30	46.7	16.7	-	-
員山鄉	34	52.9	23.5	-	-
冬山鄉	63	65.1	22.2	-	-
五結鄉	50	52.0	24.0	2.0	-
三星鄉	25	40.0	4.0	-	-
大同鄉	10	40.0	20.0	-	-
南澳鄉	5	20.0	40.0	-	-

輔具類型(可複選)(續2)

107年12月

單位：人；%

電動輪椅 /代步車	義肢	支架/ 站立架	點字機 或點字版	弱視 特製眼鏡	震動手錶 、鬧鐘	視障 警示器	收錄音機 或隨身聽
8.1	2.1	2.3	0.4	0.9	0.2	-	-
-	-	-	6.3	15.6	-	-	-
5.2	-	3.9	-	-	-	-	-
10.8	4.5	3.2	-	-	-	-	-
14.3	-	-	-	-	-	-	-
7.7	-	-	-	-	-	-	-
10.8	-	-	-	-	-	-	-
16.7	-	-	-	-	-	-	-
4.3	1.1	2.2	-	-	1.1	-	-
8.3	-	-	-	-	-	-	-
16.7	-	-	-	-	-	-	-
25.0	-	-	-	-	-	-	-
-	-	-	-	-	-	-	-
-	-	-	-	-	-	-	-
-	-	-	-	-	-	-	-
-	-	-	-	-	-	-	-
-	-	-	-	-	-	-	-
-	-	-	-	-	-	-	-
-	-	-	-	-	-	-	-
-	-	-	-	-	-	-	-
-	-	-	-	-	-	-	-
8.5	2.7	2.7	0.5	1.3	-	-	-
10.2	-	-	-	-	-	-	-
16.7	-	-	-	-	-	-	-
4.3	1.1	2.1	-	-	1.1	-	-
2.9	-	-	-	-	1.4	-	-
6.9	-	0.9	0.9	1.7	-	-	-
9.7	5.4	2.2	0.5	1.6	-	-	-
9.4	0.6	4.4	-	-	-	-	-
5.6	3.7	1.9	-	1.9	0.9	-	-
11.1	-	1.4	-	-	-	-	-
8.3	1.7	-	-	1.7	-	-	-
3.4	-	3.4	3.4	-	-	-	-
8.9	4.4	2.2	-	-	-	-	-
10.0	-	-	-	-	-	-	-
2.9	-	2.9	-	2.9	-	-	-
14.3	4.8	1.6	-	-	-	-	-
4.0	2.0	4.0	2.0	2.0	-	-	-
12.0	-	12.0	-	-	-	-	-
-	-	-	-	-	-	-	-
20.0	-	-	-	-	-	-	-

表54 目前使用之

中華民國 107年12月

項目別	義眼	電子字幕 顯示器	聽(語)障 火警閃光 警示器	助聽器	人工 電子耳	人工 講話器
總計	0.4	0.2	-	8.5	1.3	-
障礙9大分類						
視覺障礙者	3.1	3.1	-	-	-	-
聽覺機能障礙者	-	-	-	53.2	6.5	-
肢體障礙者	0.5	-	-	-	-	-
智能障礙者	-	-	-	-	-	-
重要器官失去功能者	-	-	-	-	-	-
失智症者	-	-	-	2.7	-	-
慢性精神病患者	-	-	-	-	-	-
多重障礙者	-	-	-	3.2	2.2	-
其他	-	-	-	-	-	-
小計1	-	-	-	-	-	-
平衡機能障礙者	-	-	-	-	-	-
聲音或語言機能障礙者	-	-	-	-	-	-
顏面損傷者	-	-	-	-	-	-
小計2	-	-	-	-	-	-
植物人	-	-	-	-	-	-
自閉症者	-	-	-	-	-	-
小計3	-	-	-	-	-	-
頑性(難治型)癲癇症者	-	-	-	-	-	-
因罕見疾病而致身心功能障礙者	-	-	-	-	-	-
其他障礙者	-	-	-	-	-	-
新制類別無法對應舊制類別者	-	-	-	-	-	-
障礙4大分類						
非認知障礙	0.5	0.3	-	10.9	1.3	-
認知障礙	-	-	-	2.0	-	-
慢性精神病患者	-	-	-	-	-	-
其他	-	-	-	3.2	2.1	-
障礙等級						
極重度	-	-	-	2.9	-	-
重度	-	0.9	-	6.0	-	-
中度	0.5	-	-	7.5	1.6	-
輕度	0.6	-	-	13.8	2.5	-
市鎮鄉						
宜蘭市	-	-	-	13.0	-	-
羅東鎮	-	-	-	9.7	1.4	-
蘇澳鎮	1.7	-	-	11.7	5.0	-
頭城鎮	3.4	-	-	10.3	-	-
礁溪鄉	-	-	-	4.4	-	-
壯圍鄉	-	-	-	6.7	6.7	-
員山鄉	-	-	-	2.9	-	-
冬山鄉	-	-	-	3.2	-	-
五結鄉	-	2.0	-	12.0	2.0	-
三星鄉	-	-	-	-	-	-
大同鄉	-	-	-	10.0	-	-
南澳鄉	-	-	-	-	-	-

輔具類型(可複選)(續完)

單位：人；%

餵食椅或 進食輔具	居家無障 礙設施 裝備	特殊電腦 輔助器具	氣墊床或 流體壓力 床墊	輪椅坐墊 或背墊	矯正鞋	拐杖	便盆椅	其他
1.7	0.6	0.4	4.5	4.0	0.6	36.2	4.1	3.4
-	-	6.3	-	-	-	50.0	3.1	15.6
-	-	-	1.3	2.6	-	23.4	2.6	2.6
1.4	0.5	-	4.1	5.4	1.4	47.7	4.5	1.4
-	-	-	-	28.6	-	14.3	-	-
-	2.6	-	2.6	2.6	-	41.0	5.1	7.7
2.7	-	-	8.1	2.7	-	24.3	2.7	-
-	-	-	-	-	-	16.7	-	-
3.2	1.1	-	6.5	-	-	23.7	4.3	3.2
16.7	-	-	33.3	25.0	-	16.7	16.7	16.7
-	-	-	-	16.7	-	33.3	33.3	16.7
-	-	-	-	25.0	-	50.0	25.0	-
-	-	-	-	-	-	-	50.0	50.0
-	-	-	-	-	-	-	-	-
40.0	-	-	80.0	40.0	-	-	-	-
40.0	-	-	80.0	40.0	-	-	-	-
-	-	-	-	-	-	-	-	-
-	-	-	-	-	-	-	-	100.0
-	-	-	-	-	-	-	-	-
-	-	-	-	-	-	-	-	100.0
-	-	-	-	-	-	-	-	-
0.8	0.5	0.5	2.9	4.3	0.8	42.0	4.5	3.7
6.1	-	-	14.3	10.2	-	20.4	2.0	-
-	-	-	-	-	-	16.7	-	-
3.2	1.1	-	6.4	-	-	23.4	4.3	4.3
5.7	1.4	-	15.7	7.1	-	25.7	7.1	5.7
3.4	-	-	6.9	1.7	-	28.4	5.2	3.4
0.5	1.1	0.5	1.6	5.9	1.6	37.1	4.8	2.7
-	-	0.6	1.3	1.9	-	45.3	1.3	3.1
-	0.9	1.9	4.6	3.7	1.9	40.7	1.9	3.7
5.6	-	-	2.8	12.5	-	33.3	1.4	8.3
5.0	-	-	6.7	1.7	-	40.0	3.3	3.3
-	-	-	-	-	-	13.8	-	-
-	-	-	-	-	-	46.7	-	-
3.3	-	-	3.3	-	-	46.7	3.3	3.3
-	-	-	11.8	-	-	23.5	2.9	-
-	-	-	9.5	7.9	-	28.6	12.7	3.2
-	4.0	-	4.0	-	-	38.0	14.0	6.0
4.0	-	-	-	8.0	-	36.0	-	-
-	-	-	-	-	-	50.0	-	-
-	-	-	-	-	20.0	40.0	-	-

表55 需要但未使用輔具的原因

中華民國107年12月

單位：人；%

項目別	總計		輔具補助申請程序手續繁瑣	經濟上無法負擔	要先自費購買輔具才能申請補助	不習慣使用輔具	不知道如何取得輔具資訊	其他
	樣本數(人)	百分比						
總計	41	100.0	9.8	12.2	4.9	53.7	17.1	2.4
性別								
男	20	100.0	-	20.0	5.0	60.0	10.0	5.0
女	21	100.0	19.0	4.8	4.8	47.6	23.8	-
年齡								
未滿15歲	-	-	-	-	-	-	-	-
15~未滿25歲	1	100.0	-	100.0	-	-	-	-
25~未滿35歲	-	-	-	-	-	-	-	-
35~未滿45歲	2	100.0	-	-	-	50.0	-	50.0
45~未滿55歲	4	100.0	-	25.0	-	25.0	50.0	-
55~未滿65歲	7	100.0	14.3	-	14.3	42.9	28.6	-
65歲以上	27	100.0	11.1	11.1	3.7	63.0	11.1	-
教育程度								
未上幼稚園之學齡前兒童	-	-	-	-	-	-	-	-
上幼稚園之學齡前兒童	-	-	-	-	-	-	-	-
不識字(六歲以上)	12	100.0	8.3	16.7	-	66.7	8.3	-
自修(識字)(六歲以上)	2	100.0	-	-	-	50.0	50.0	-
國小	14	100.0	7.1	7.1	7.1	64.3	14.3	-
國(初)中	8	100.0	12.5	12.5	12.5	37.5	25.0	-
高中、高職(含五專前三年)	4	100.0	25.0	25.0	-	25.0	-	25.0
大專校院	1	100.0	-	-	-	-	100.0	-
研究所以上	-	-	-	-	-	-	-	-
婚姻狀況								
未婚	7	100.0	-	28.6	-	42.9	28.6	-
有配偶或同居	19	100.0	5.3	10.5	5.3	57.9	15.8	5.3
離婚或分居	1	100.0	-	-	-	100.0	-	-
喪偶	14	100.0	21.4	7.1	7.1	50.0	14.3	-
福利身分別								
一般民眾	28	100.0	10.7	7.1	7.1	57.1	17.9	-
低收入戶	2	100.0	-	-	-	50.0	50.0	-
中低收入戶	1	100.0	-	100.0	-	-	-	-
未達2.5倍生活費者	10	100.0	10.0	20.0	-	50.0	10.0	10.0
有無子女								
有子女	34	100.0	11.8	8.8	5.9	55.9	14.7	2.9
沒有子女	7	100.0	-	28.6	-	42.9	28.6	-
代答狀況								
代答比率高(60%以上)	11	100.0	-	18.2	-	54.5	27.3	-
代答比率低	30	100.0	13.3	10.0	6.7	53.3	13.3	3.3

表55 需要但未使用 輔具的原因(續)

中華民國 107年12月

單位：人；%

項目別	總計		輔具補助申請程序手續繁瑣	經濟上無法負擔	要先自費購買輔具才能申請補助	不習慣使用輔具	不知道如何取得輔具資訊	其他
	樣本數(人)	百分比						
總計	41	100.0	9.8	12.2	4.9	53.7	17.1	2.4
障礙9大分類								
視覺障礙者	2	100.0	-	50.0	-	50.0	-	-
聽覺機能障礙者	9	100.0	11.1	11.1	-	77.8	-	-
肢體障礙者	16	100.0	18.8	6.3	12.5	43.8	12.5	6.3
智能障礙者	2	100.0	-	-	-	50.0	50.0	-
重要器官失去功能者	2	100.0	-	-	-	50.0	50.0	-
失智症者	2	100.0	-	-	-	50.0	50.0	-
慢性精神病患者	-	-	-	-	-	-	-	-
多重障礙者	7	100.0	-	28.6	-	57.1	14.3	-
其他	1	100.0	-	-	-	-	100.0	-
小計1	1	100.0	-	-	-	-	100.0	-
平衡機能障礙者	-	-	-	-	-	-	-	-
聲音或語言機能障礙者	1	100.0	-	-	-	-	100.0	-
顏面損傷者	-	-	-	-	-	-	-	-
小計2	-	-	-	-	-	-	-	-
植物人	-	-	-	-	-	-	-	-
自閉症者	-	-	-	-	-	-	-	-
小計3	-	-	-	-	-	-	-	-
頑性(難治型)癲癇症者	-	-	-	-	-	-	-	-
因罕見疾病而致身心功能障礙者	-	-	-	-	-	-	-	-
其他障礙者	-	-	-	-	-	-	-	-
新制類別無法對應舊制類別者	-	-	-	-	-	-	-	-
障礙4大分類								
非認知障礙	30	100.0	13.3	10.0	6.7	53.3	13.3	3.3
認知障礙	4	100.0	-	-	-	50.0	50.0	-
慢性精神病患者	-	-	-	-	-	-	-	-
其他	7	100.0	-	28.6	-	57.1	14.3	-
障礙等級								
極重度	5	100.0	-	-	-	60.0	40.0	-
重度	4	100.0	-	25.0	25.0	50.0	-	-
中度	18	100.0	16.7	11.1	5.6	44.4	16.7	5.6
輕度	14	100.0	7.1	14.3	-	64.3	14.3	-
市鎮鄉								
宜蘭市	8	100.0	12.5	-	-	50.0	37.5	-
羅東鎮	6	100.0	-	33.3	-	50.0	16.7	-
蘇澳鎮	8	100.0	25.0	12.5	12.5	25.0	12.5	12.5
頭城鎮	-	-	-	-	-	-	-	-
礁溪鄉	1	100.0	-	-	-	100.0	-	-
壯圍鄉	12	100.0	8.3	8.3	8.3	66.7	8.3	-
員山鄉	2	100.0	-	50.0	-	50.0	-	-
冬山鄉	3	100.0	-	-	-	66.7	33.3	-
五結鄉	1	100.0	-	-	-	100.0	-	-
三星鄉	-	-	-	-	-	-	-	-
大同鄉	-	-	-	-	-	-	-	-
南澳鄉	-	-	-	-	-	-	-	-

表56 需要但未

中華民國

項目別	樣本數 (人)	手推輪椅 (含躺式 輪椅)	助行器	特製或 改裝 機車	移位機	電動輪椅 /代步車
總計	41	17.1	9.8	4.9	2.4	12.2
性別						
男	20	5.0	5.0	-	-	10.0
女	21	28.6	14.3	9.5	4.8	14.3
年齡						
未滿15歲	-	-	-	-	-	-
15~未滿25歲	1	-	-	-	-	-
25~未滿35歲	-	-	-	-	-	-
35~未滿45歲	2	-	-	-	-	-
45~未滿55歲	4	-	-	-	-	25.0
55~未滿65歲	7	14.3	14.3	-	-	14.3
65歲以上	27	22.2	11.1	7.4	3.7	11.1
教育程度						
未上幼稚園之學齡前兒童	-	-	-	-	-	-
上幼稚園之學齡前兒童	-	-	-	-	-	-
不識字(六歲以上)	12	33.3	16.7	-	8.3	8.3
自修(識字)(六歲以上)	2	-	-	50.0	-	-
國小	14	14.3	14.3	7.1	-	14.3
國(初中)	8	12.5	-	-	-	12.5
高中、高職(含五專前三年)	4	-	-	-	-	25.0
大專校院	1	-	-	-	-	-
研究所以上	-	-	-	-	-	-
婚姻狀況						
未婚	7	14.3	14.3	-	-	14.3
有配偶或同居	19	15.8	10.5	5.3	-	5.3
離婚或分居	1	-	-	-	-	-
喪偶	14	21.4	7.1	7.1	7.1	21.4
福利身分別						
一般民眾	28	21.4	10.7	7.1	3.6	14.3
低收入戶	2	-	-	-	-	50.0
中低收入戶	1	-	-	-	-	-
未達2.5倍生活費者	10	10.0	10.0	-	-	-
有無子女						
有子女	11	9.1	27.3	-	-	9.1
沒有子女	30	20.0	3.3	6.7	3.3	13.3

使用的項目(可複選)

107年12月

單位：人；%

義肢	支架/ 站立架	助聽器	人工 電子耳	餵食椅 或進食 輔具	居家無障 礙設施 裝備	氣墊床或 流體壓力 床墊	矯正鞋	拐杖	便盆椅	其他
2.4	4.9	24.4	4.9	2.4	2.4	2.4	4.9	29.3	4.9	4.9
5.0	5.0	45.0	5.0	-	-	-	5.0	25.0	-	5.0
-	4.8	4.8	4.8	4.8	4.8	4.8	4.8	33.3	9.5	4.8
-	-	-	-	-	-	-	-	-	-	-
-	-	-	-	-	-	-	100.0	-	-	-
-	-	-	-	-	-	-	-	-	-	-
-	50.0	-	-	-	-	-	-	50.0	-	-
-	-	25.0	25.0	-	-	-	-	-	-	25.0
14.3	-	28.6	-	-	14.3	-	14.3	28.6	-	-
-	3.7	25.9	3.7	3.7	-	3.7	-	33.3	7.4	3.7
-	-	-	-	-	-	-	-	-	-	-
-	-	-	-	-	-	-	-	-	-	-
-	-	16.7	8.3	8.3	-	-	-	33.3	16.7	8.3
-	-	50.0	-	-	-	-	-	-	-	-
-	7.1	35.7	7.1	-	-	7.1	7.1	28.6	-	-
12.5	-	12.5	-	-	12.5	-	-	50.0	-	-
-	25.0	25.0	-	-	-	-	25.0	-	-	-
-	-	-	-	-	-	-	-	-	-	100.0
-	-	-	-	-	-	-	-	-	-	-
-	-	14.3	14.3	-	-	-	14.3	28.6	-	-
5.3	5.3	31.6	5.3	-	-	-	-	36.8	-	5.3
-	-	100.0	-	-	-	-	-	-	-	-
-	7.1	14.3	-	7.1	7.1	7.1	7.1	21.4	14.3	7.1
3.6	3.6	21.4	3.6	3.6	-	3.6	3.6	32.1	7.1	7.1
-	-	-	50.0	-	-	-	-	-	-	-
-	-	-	-	-	-	-	100.0	-	-	-
-	10.0	40.0	-	-	10.0	-	-	30.0	-	-
-	-	18.2	9.1	-	-	-	9.1	45.5	-	-
3.3	6.7	26.7	3.3	3.3	3.3	3.3	3.3	23.3	6.7	6.7

表56 需要但未

中華民國

項目別	樣本數 (人)	手推輪椅 (含躺式 輪椅)	助行器	特製或 改裝 機車	移位機	電動輪椅 /代步車
總計	41	17.1	9.8	4.9	2.4	12.2
障礙9大分類						
視覺障礙者	2	-	-	-	-	-
聽覺機能障礙者	9	11.1	-	-	-	-
肢體障礙者	16	18.8	6.3	12.5	6.3	25.0
智能障礙者	2	-	-	-	-	50.0
重要器官失去功能者	2	100.0	-	-	-	-
失智症者	2	-	100.0	-	-	-
慢性精神病患者	-	-	-	-	-	-
多重障礙者	7	14.3	14.3	-	-	-
其他	1	-	-	-	-	-
小計1	1	-	-	-	-	-
平衡機能障礙者	-	-	-	-	-	-
聲音或語言機能障礙者	1	-	-	-	-	-
顏面損傷者	-	-	-	-	-	-
小計2	-	-	-	-	-	-
植物人	-	-	-	-	-	-
自閉症者	-	-	-	-	-	-
小計3	-	-	-	-	-	-
頑性(難治型)癲癇症者	-	-	-	-	-	-
因罕見疾病而致身心功能障礙者	-	-	-	-	-	-
其他障礙者	-	-	-	-	-	-
新制類別無法對應舊制類別者	-	-	-	-	-	-
障礙4大分類						
非認知障礙	30	20.0	3.3	6.7	3.3	13.3
認知障礙	4	-	50.0	-	-	25.0
慢性精神病患者	-	-	-	-	-	-
其他	7	14.3	14.3	-	-	-
障礙等級						
極重度	5	60.0	20.0	-	-	-
重度	4	25.0	-	-	-	-
中度	18	11.1	5.6	-	5.6	22.2
輕度	14	7.1	14.3	14.3	-	7.1
市鎮鄉						
宜蘭市	8	12.5	-	12.5	-	50.0
羅東鎮	6	-	-	-	-	-
蘇澳鎮	8	37.5	12.5	12.5	12.5	12.5
頭城鎮	-	-	-	-	-	-
礁溪鄉	1	100.0	-	-	-	-
壯圍鄉	12	8.3	16.7	-	-	-
員山鄉	2	-	-	-	-	-
冬山鄉	3	33.3	33.3	-	-	-
五結鄉	1	-	-	-	-	-
三星鄉	-	-	-	-	-	-
大同鄉	-	-	-	-	-	-
南澳鄉	-	-	-	-	-	-

表57 兒童時期發展遲緩情形

中華民國107年12月

單位：人；%

項目別	總計		曾被 診斷是	自認是， 但未經診 斷確認	曾經疑似	沒有	不知道
	樣本數 (人)	百分比					
總計	1,301	100.0	7.8	3.7	0.7	86.2	1.5
性別							
男	724	100.0	8.3	3.7	0.4	86.2	1.4
女	577	100.0	7.3	3.6	1.0	86.3	1.7
年齡							
未滿15歲	31	100.0	51.6	6.5	3.2	35.5	3.2
15~未滿25歲	66	100.0	42.4	3.0	4.5	48.5	1.5
25~未滿35歲	69	100.0	24.6	10.1	2.9	58.0	4.3
35~未滿45歲	117	100.0	12.0	4.3	0.9	82.9	-
45~未滿55歲	171	100.0	4.7	2.3	1.2	90.6	1.2
55~未滿65歲	242	100.0	4.1	4.1	-	90.5	1.2
65歲以上	605	100.0	1.5	3.0	-	93.9	1.7
教育程度							
未上幼稚園之學齡前兒童	1	100.0	-	-	-	100.0	-
上幼稚園之學齡前兒童	6	100.0	66.7	-	-	16.7	16.7
不識字(六歲以上)	246	100.0	3.3	6.5	0.4	88.2	1.6
自修(識字)(六歲以上)	31	100.0	12.9	3.2	-	80.6	3.2
國小	354	100.0	5.6	2.5	0.6	90.1	1.1
國(初)中	281	100.0	9.3	4.6	0.7	84.0	1.4
高中、高職(含五專前三年)	267	100.0	12.7	2.2	1.5	81.6	1.9
大專校院	106	100.0	5.7	1.9	-	91.5	0.9
研究所以上	9	100.0	-	11.1	-	88.9	-
婚姻狀況							
未婚	313	100.0	24.6	6.1	2.2	64.5	2.6
有配偶或同居	646	100.0	2.6	3.1	0.3	93.2	0.8
離婚或分居	92	100.0	3.3	2.2	-	93.5	1.1
喪偶	250	100.0	2.0	2.8	-	92.8	2.4
福利身分別							
一般民眾	966	100.0	5.8	2.9	0.3	89.5	1.4
低收入戶	63	100.0	9.5	6.3	3.2	79.4	1.6
中低收入戶	31	100.0	22.6	6.5	-	67.7	3.2
未達2.5倍生活費者	241	100.0	13.7	5.8	1.7	77.2	1.7
有無子女							
有子女	972	100.0	2.6	2.7	0.2	93.3	1.2
沒有子女	329	100.0	23.4	6.7	2.1	65.3	2.4
代答狀況							
代答比率高(60%以上)	359	100.0	19.8	4.5	2.2	71.3	2.2
代答比率低	942	100.0	3.3	3.4	0.1	91.9	1.3

表57 兒童時期發展遲緩情形(續)

項目別	總計		曾被診斷 是	自認是， 但未經診 斷確認	曾經疑似	沒有	不知道
	樣本數 (人)	百分比					
	中華民國107年12月						
總計	1,301	100.0	7.8	3.7	0.7	86.2	1.5
障礙9大分類							
視覺障礙者	64	100.0	4.7	3.1	-	92.2	-
聽覺機能障礙者	123	100.0	4.1	3.3	-	91.1	1.6
肢體障礙者	427	100.0	4.7	3.0	-	90.9	1.4
智能障礙者	102	100.0	33.3	8.8	3.9	48.0	5.9
重要器官失去功能者	149	100.0	-	3.4	-	94.6	2.0
失智症者	65	100.0	-	1.5	-	98.5	-
慢性精神病患者	152	100.0	0.7	5.3	0.7	93.4	-
多重障礙者	151	100.0	13.9	3.3	1.3	80.1	1.3
其他	68	100.0	26.5	1.5	2.9	67.6	1.5
小計1	23	100.0	4.3	-	-	91.3	4.3
平衡機能障礙者	5	100.0	-	-	-	100.0	-
聲音或語言機能障礙者	13	100.0	7.7	-	-	84.6	7.7
顏面損傷者	5	100.0	-	-	-	100.0	-
小計2	16	100.0	43.8	6.3	-	50.0	-
植物人	5	100.0	-	-	-	100.0	-
自閉症者	11	100.0	63.6	9.1	-	27.3	-
小計3	29	100.0	34.5	-	6.9	58.6	-
頑性(難治型)癲癇症者	5	100.0	20.0	-	-	80.0	-
因罕見疾病而致身心功能障礙者	4	100.0	-	-	-	100.0	-
其他障礙者	5	100.0	60.0	-	-	40.0	-
新制類別無法對應舊制類別者	15	100.0	40.0	-	13.3	46.7	-
障礙4大分類							
非認知障礙	786	100.0	3.7	3.1	-	91.7	1.5
認知障礙	183	100.0	22.4	6.0	2.2	66.1	3.3
慢性精神病患者	152	100.0	0.7	5.3	0.7	93.4	-
其他	180	100.0	17.2	2.8	2.2	76.7	1.1
障礙等級							
極重度	135	100.0	11.1	1.5	-	83.7	3.7
重度	205	100.0	10.2	5.9	1.0	82.4	0.5
中度	419	100.0	8.8	3.6	0.7	86.2	0.7
輕度	542	100.0	5.4	3.5	0.7	88.4	2.0
市鎮鄉							
宜蘭市	249	100.0	8.8	3.6	0.4	83.1	4.0
羅東鎮	177	100.0	7.3	1.7	1.1	89.3	0.6
蘇澳鎮	128	100.0	1.6	-	1.6	96.9	-
頭城鎮	92	100.0	7.6	20.7	-	71.7	-
礁溪鄉	113	100.0	5.3	4.4	-	90.3	-
壯圍鄉	80	100.0	6.3	-	5.0	88.8	-
員山鄉	103	100.0	8.7	3.9	-	81.6	5.8
冬山鄉	146	100.0	13.0	-	-	86.3	0.7
五結鄉	112	100.0	12.5	0.9	-	86.6	-
三星鄉	68	100.0	5.9	8.8	-	82.4	2.9
大同鄉	19	100.0	-	-	-	100.0	-
南澳鄉	14	100.0	7.1	7.1	-	85.7	-

表58 發展遲緩當時有沒有接受治療

中華民國107年12月

單位：人；%

項目別	總計		有	沒有
	樣本數(人)	百分比		
總計	159	100.0	53.5	46.5
性別				
男	90	100.0	61.1	38.9
女	69	100.0	43.5	56.5
年齡				
未滿15歲	19	100.0	94.7	5.3
15~未滿25歲	33	100.0	75.8	24.2
25~未滿35歲	26	100.0	73.1	26.9
35~未滿45歲	20	100.0	45.0	55.0
45~未滿55歲	14	100.0	28.6	71.4
55~未滿65歲	20	100.0	30.0	70.0
65歲以上	27	100.0	14.8	85.2
教育程度				
未上幼稚園之學齡前兒童	-	-	-	-
上幼稚園之學齡前兒童	4	100.0	100.0	-
不識字(六歲以上)	25	100.0	8.0	92.0
自修(識字)(六歲以上)	5	100.0	60.0	40.0
國小	31	100.0	35.5	64.5
國(初)中	41	100.0	68.3	31.7
高中、高職(含五專前三年)	44	100.0	68.2	31.8
大專校院	8	100.0	87.5	12.5
研究所以上	1	100.0	-	100.0
婚姻狀況				
未婚	103	100.0	67.0	33.0
有配偶或同居	39	100.0	25.6	74.4
離婚或分居	5	100.0	60.0	40.0
喪偶	12	100.0	25.0	75.0
福利身分別				
一般民眾	87	100.0	52.9	47.1
低收入戶	12	100.0	50.0	50.0
中低收入戶	9	100.0	88.9	11.1
未達2.5倍生活費者	51	100.0	49.0	51.0
有無子女				
有子女	53	100.0	28.3	71.7
沒有子女	106	100.0	66.0	34.0
代答狀況				
代答比率高(60%以上)	95	100.0	64.2	35.8
代答比率低	64	100.0	37.5	62.5

表58 發展遲緩當時有沒有接受治療(續)

中華民國107年12月

單位：人；%

項目別	總計		有	沒有
	樣本數(人)	百分比		
總計	159	100.0	53.5	46.5
障礙9大分類				
視覺障礙者	5	100.0	60.0	40.0
聽覺機能障礙者	9	100.0	33.3	66.7
肢體障礙者	33	100.0	48.5	51.5
智能障礙者	47	100.0	55.3	44.7
重要器官失去功能者	5	100.0	-	100.0
失智症者	1	100.0	-	100.0
慢性精神病患者	10	100.0	10.0	90.0
多重障礙者	28	100.0	67.9	32.1
其他	21	100.0	81.0	19.0
小計1	1	100.0	-	100.0
平衡機能障礙者	-	-	-	-
聲音或語言機能障礙者	1	100.0	-	100.0
顏面損傷者	-	-	-	-
小計2	8	100.0	87.5	12.5
植物人	-	-	-	-
自閉症者	8	100.0	87.5	12.5
小計3	12	100.0	83.3	16.7
頑性(難治型)癲癇症者	1	100.0	100.0	-
因罕見疾病而致身心功能障礙者	-	-	-	-
其他障礙者	3	100.0	100.0	-
新制類別無法對應舊制類別者	8	100.0	75.0	25.0
障礙4大分類				
非認知障礙	53	100.0	41.5	58.5
認知障礙	56	100.0	58.9	41.1
慢性精神病患者	10	100.0	10.0	90.0
其他	40	100.0	72.5	27.5
障礙等級				
極重度	17	100.0	76.5	23.5
重度	35	100.0	48.6	51.4
中度	55	100.0	50.9	49.1
輕度	52	100.0	51.9	48.1
市鎮鄉				
宜蘭市	32	100.0	59.4	40.6
羅東鎮	18	100.0	55.6	44.4
蘇澳鎮	4	100.0	75.0	25.0
頭城鎮	26	100.0	34.6	65.4
礁溪鄉	11	100.0	27.3	72.7
壯圍鄉	9	100.0	55.6	44.4
員山鄉	13	100.0	53.8	46.2
冬山鄉	19	100.0	78.9	21.1
五結鄉	15	100.0	66.7	33.3
三星鄉	10	100.0	30.0	70.0
大同鄉	-	-	-	-
南澳鄉	2	100.0	50.0	50.0

表59 目前最高

中華民國

項目別	總計		未上幼稚園 之學齡前兒童	上幼稚園 之學齡前兒童
	樣本數(人)	百分比		
總計	1,301	100.0	0.1	0.5
性別				
男	724	100.0	-	0.4
女	577	100.0	0.2	0.5
年齡				
未滿15歲	31	100.0	3.2	19.4
15~未滿25歲	66	100.0	-	-
25~未滿35歲	69	100.0	-	-
35~未滿45歲	117	100.0	-	-
45~未滿55歲	171	100.0	-	-
55~未滿65歲	242	100.0	-	-
65歲以上	605	100.0	-	-
婚姻狀況				
未婚	313	100.0	0.3	1.9
有配偶或同居	646	100.0	-	-
離婚或分居	92	100.0	-	-
喪偶	250	100.0	-	-
福利身分別				
一般民眾	966	100.0	0.1	0.2
低收入戶	63	100.0	-	-
中低收入戶	31	100.0	-	3.2
未達2.5倍生活費者	241	100.0	-	1.2
有無子女				
有子女	972	100.0	-	-
沒有子女	329	100.0	0.3	1.8

教育程度

107年12月

單位：人；%

不識字 (六歲以上)	自修(識字) (六歲以上)	國小	國(初)中	高中、高職 (含五專前三年)	大專校院	研究所以上
18.9	2.4	27.2	21.6	20.5	8.1	0.7
10.6	2.5	25.7	26.5	22.9	10.5	0.8
29.3	2.3	29.1	15.4	17.5	5.2	0.5
-	-	41.9	29.0	6.5	-	-
-	1.5	1.5	10.6	65.2	19.7	1.5
2.9	-	1.4	31.9	36.2	26.1	1.4
2.6	0.9	6.8	35.0	37.6	14.5	2.6
6.4	-	14.6	35.1	32.2	10.5	1.2
7.4	0.4	24.8	37.2	22.3	7.9	-
35.0	4.6	40.7	8.6	7.3	3.5	0.3
8.3	0.6	11.8	26.5	33.5	15.3	1.6
14.9	2.2	33.3	22.8	19.3	7.0	0.6
6.5	1.1	17.4	34.8	31.5	8.7	-
47.2	5.6	34.4	7.6	3.2	2.0	-
22.3	2.9	29.6	17.4	18.7	8.1	0.7
14.3	-	19.0	31.7	30.2	3.2	1.6
3.2	-	9.7	38.7	41.9	3.2	-
8.7	1.2	22.0	33.6	22.4	10.4	0.4
22.5	3.0	32.2	20.0	16.0	5.9	0.4
8.2	0.6	12.5	26.4	33.7	14.9	1.5

表59 目前最高

中華民國

項目別	總計		未上幼稚園 之學齡前兒童	上幼稚園 之學齡前兒童
	樣本數(人)	百分比		
總計	1,301	100.0	0.1	0.5
障礙9大分類				
視覺障礙者	64	100.0	-	-
聽覺機能障礙者	123	100.0	-	0.8
肢體障礙者	427	100.0	0.2	-
智能障礙者	102	100.0	-	1.0
重要器官失去功能者	149	100.0	-	-
失智症者	65	100.0	-	-
慢性精神病患者	152	100.0	-	-
多重障礙者	151	100.0	-	0.7
其他	68	100.0	-	4.4
小計1	23	100.0	-	-
平衡機能障礙者	5	100.0	-	-
聲音或語言機能障礙者	13	100.0	-	-
顏面損傷者	5	100.0	-	-
小計2	16	100.0	-	12.5
植物人	5	100.0	-	-
自閉症者	11	100.0	-	18.2
小計3	29	100.0	-	3.4
頑性(難治型)癲癇症者	5	100.0	-	-
因罕見疾病而致身心功能障礙者	4	100.0	-	-
其他障礙者	5	100.0	-	-
新制類別無法對應舊制類別者	15	100.0	-	6.7
障礙4大分類				
非認知障礙	786	100.0	0.1	0.1
認知障礙	183	100.0	-	1.6
慢性精神病患者	152	100.0	-	-
其他	180	100.0	-	1.1
障礙等級				
極重度	135	100.0	-	-
重度	205	100.0	-	0.5
中度	419	100.0	0.2	0.7
輕度	542	100.0	-	0.4
市鎮鄉				
宜蘭市	249	100.0	-	-
羅東鎮	177	100.0	0.6	0.6
蘇澳鎮	128	100.0	-	-
頭城鎮	92	100.0	-	2.2
礁溪鄉	113	100.0	-	-
壯圍鄉	80	100.0	-	2.5
員山鄉	103	100.0	-	-
冬山鄉	146	100.0	-	-
五結鄉	112	100.0	-	0.9
三星鄉	68	100.0	-	-
大同鄉	19	100.0	-	-
南澳鄉	14	100.0	-	-

教育程度(續)

107年12月

單位：人；%

不識字 (六歲以上)	自修(識字) (六歲以上)	國小	國(初)中	高中、高職 (含五專前三年)	大專校院	研究所以上
18.9	2.4	27.2	21.6	20.5	8.1	0.7
21.9	4.7	29.7	17.2	15.6	10.9	-
24.4	4.9	30.9	18.7	14.6	5.7	-
18.3	3.7	28.1	23.0	19.0	7.0	0.7
12.7	2.0	14.7	32.4	36.3	1.0	-
17.4	-	38.3	15.4	14.8	12.8	1.3
44.6	3.1	33.8	7.7	4.6	6.2	-
6.6	-	17.1	31.6	32.9	10.5	1.3
29.8	1.3	27.8	16.6	19.2	4.0	0.7
1.5	-	22.1	22.1	25.0	23.5	1.5
4.3	-	26.1	21.7	17.4	30.4	-
20.0	-	20.0	40.0	-	20.0	-
-	-	30.8	23.1	23.1	23.1	-
-	-	20.0	-	20.0	60.0	-
-	-	18.8	25.0	25.0	18.8	-
-	-	-	40.0	60.0	-	-
-	-	27.3	18.2	9.1	27.3	-
-	-	20.7	20.7	31.0	20.7	3.4
-	-	20.0	20.0	40.0	20.0	-
-	-	50.0	25.0	25.0	-	-
-	-	-	40.0	20.0	40.0	-
-	-	20.0	13.3	33.3	20.0	6.7
19.0	3.2	30.5	20.4	17.2	8.9	0.6
23.0	2.2	21.9	23.0	24.0	4.4	-
6.6	-	17.1	31.6	32.9	10.5	1.3
25.0	1.1	26.7	17.2	21.1	6.7	1.1
26.7	1.5	25.9	20.0	17.8	6.7	1.5
21.5	3.4	29.8	22.4	15.1	6.3	1.0
18.1	2.6	24.8	22.9	21.0	9.3	0.2
16.6	2.0	28.4	20.7	22.9	8.3	0.7
15.7	3.6	23.3	20.1	23.3	12.4	1.6
8.5	1.1	26.0	21.5	25.4	15.3	1.1
14.1	-	35.2	25.8	20.3	4.7	-
31.5	-	17.4	26.1	15.2	6.5	1.1
30.1	-	29.2	22.1	14.2	3.5	0.9
22.5	-	31.3	13.8	22.5	7.5	-
26.2	1.0	31.1	21.4	15.5	4.9	-
16.4	8.9	25.3	24.0	21.2	4.1	-
16.1	5.4	25.9	21.4	24.1	6.3	-
26.5	-	33.8	13.2	14.7	10.3	1.5
21.1	-	26.3	26.3	21.1	5.3	-
14.3	-	35.7	35.7	14.3	-	-

表60 目前是否在學或參加學習課程

中華民國107年12月

單位：人；%

項目別	總計		是	否	未來是否想要再進修	
	樣本數(人)	百分比			想	不想
總計	1,301	100.0	4.8	95.2	2.7	92.5
性別						
男	724	100.0	5.2	94.8	3.2	91.6
女	577	100.0	4.3	95.7	2.1	93.6
年齡						
未滿15歲	31	100.0	93.5	6.5	-	6.5
15~未滿25歲	66	100.0	34.8	65.2	6.1	59.1
25~未滿35歲	69	100.0	4.3	95.7	11.6	84.1
35~未滿45歲	117	100.0	2.6	97.4	4.3	93.2
45~未滿55歲	171	100.0	1.8	98.2	4.1	94.2
55~未滿65歲	242	100.0	0.4	99.6	2.9	96.7
65歲以上	605	100.0	0.2	99.8	0.7	99.2
教育程度						
未上幼稚園之學齡前兒童	1	100.0	-	100.0	-	100.0
上幼稚園之學齡前兒童	6	100.0	100.0	-	-	-
不識字(六歲以上)	246	100.0	-	100.0	-	100.0
自修(識字)(六歲以上)	31	100.0	-	100.0	-	100.0
國小	354	100.0	4.0	96.0	0.6	95.5
國(初)中	281	100.0	4.3	95.7	3.9	91.8
高中、高職(含五專前三年)	267	100.0	7.1	92.9	5.2	87.6
大專校院	106	100.0	10.4	89.6	7.5	82.1
研究所以上	9	100.0	11.1	88.9	-	88.9
婚姻狀況						
未婚	313	100.0	18.5	81.5	3.5	78.0
有配偶或同居	646	100.0	0.6	99.4	3.1	96.3
離婚或分居	92	100.0	-	100.0	2.2	97.8
喪偶	250	100.0	0.4	99.6	0.8	98.8
福利身分別						
一般民眾	966	100.0	3.1	96.9	2.3	94.6
低收入戶	63	100.0	6.3	93.7	3.2	90.5
中低收入戶	31	100.0	16.1	83.9	6.5	77.4
未達2.5倍生活費者	241	100.0	10.0	90.0	3.7	86.3
有無子女						
有子女	972	100.0	0.5	99.5	2.2	97.3
沒有子女	329	100.0	17.6	82.4	4.3	78.1

表60 目前是否在學或參加學習課程(續)

中華民國107年12月

單位：人；%

項目別	總計		是	否	未來是否想要再進修	
	樣本數(人)	百分比			想	不想
總計	1,301	100.0	4.8	95.2	2.7	92.5
障礙9大分類						
視覺障礙者	64	100.0	3.1	96.9	4.7	92.2
聽覺機能障礙者	123	100.0	2.4	97.6	5.7	91.9
肢體障礙者	427	100.0	2.8	97.2	2.6	94.6
智能障礙者	102	100.0	11.8	88.2	2.9	85.3
重要器官失去功能者	149	100.0	0.7	99.3	2.7	96.6
失智症者	65	100.0	-	100.0	-	100.0
慢性精神病患者	152	100.0	0.7	99.3	3.3	96.1
多重障礙者	151	100.0	4.0	96.0	-	96.0
其他	68	100.0	38.2	61.8	2.9	58.8
小計1	23	100.0	8.7	91.3	4.3	87.0
平衡機能障礙者	5	100.0	-	100.0	-	100.0
聲音或語言機能障礙者	13	100.0	-	100.0	7.7	92.3
顏面損傷者	5	100.0	40.0	60.0	-	60.0
小計2	16	100.0	56.3	43.8	-	43.8
植物人	5	100.0	-	100.0	-	100.0
自閉症者	11	100.0	81.8	18.2	-	18.2
小計3	29	100.0	51.7	48.3	3.4	44.8
頑性(難治型)癲癇症者	5	100.0	40.0	60.0	-	60.0
因罕見疾病而致身心功能障礙者	4	100.0	25.0	75.0	-	75.0
其他障礙者	5	100.0	40.0	60.0	20.0	40.0
新制類別無法對應舊制類別者	15	100.0	66.7	33.3	-	33.3
障礙4大分類						
非認知障礙	786	100.0	2.5	97.5	3.3	94.1
認知障礙	183	100.0	11.5	88.5	1.6	86.9
慢性精神病患者	152	100.0	0.7	99.3	3.3	96.1
其他	180	100.0	11.7	88.3	0.6	87.8
障礙等級						
極重度	135	100.0	2.2	97.8	1.5	96.3
重度	205	100.0	4.9	95.1	2.4	92.7
中度	419	100.0	4.3	95.7	1.7	94.0
輕度	542	100.0	5.9	94.1	3.9	90.2
市鎮鄉						
宜蘭市	249	100.0	7.6	92.4	2.4	90.0
羅東鎮	177	100.0	4.0	96.0	1.1	94.9
蘇澳鎮	128	100.0	2.3	97.7	1.6	96.1
頭城鎮	92	100.0	6.5	93.5	-	93.5
礁溪鄉	113	100.0	1.8	98.2	0.9	97.3
壯圍鄉	80	100.0	3.8	96.3	1.3	95.0
員山鄉	103	100.0	3.9	96.1	2.9	93.2
冬山鄉	146	100.0	4.8	95.2	9.6	85.6
五結鄉	112	100.0	5.4	94.6	5.4	89.3
三星鄉	68	100.0	4.4	95.6	-	95.6
大同鄉	19	100.0	5.3	94.7	-	94.7
南澳鄉	14	100.0	14.3	85.7	-	85.7

表61 目前的教

中華民國

項目別	總計		都在普通 班級上課	在普通班級上 課，並接受巡 迴輔導
	樣本數(人)	百分比		
總計	36	100.0	44.4	-
性別				
男	19	100.0	52.6	-
女	17	100.0	35.3	-
年齡				
未滿15歲	23	100.0	39.1	-
15~未滿25歲	13	100.0	53.8	-
25~未滿35歲	-	-	-	-
35~未滿45歲	-	-	-	-
45~未滿55歲	-	-	-	-
55~未滿65歲	-	-	-	-
65歲以上	-	-	-	-
教育程度				
未上幼稚園之學齡前兒童	-	-	-	-
上幼稚園之學齡前兒童	-	-	-	-
不識字(六歲以上)	-	-	-	-
自修(識字)(六歲以上)	-	-	-	-
國小	13	100.0	46.2	-
國(初)中	8	100.0	37.5	-
高中、高職(含五專前三年)	15	100.0	46.7	-
大專校院	-	-	-	-
研究所以上	-	-	-	-
婚姻狀況				
未婚	36	100.0	44.4	-
有配偶或同居	-	-	-	-
離婚或分居	-	-	-	-
喪偶	-	-	-	-
福利身分別				
一般民眾	15	100.0	26.7	-
低收入戶	4	100.0	75.0	-
中低收入戶	4	100.0	50.0	-
未達2.5倍生活費者	13	100.0	53.8	-
有無子女				
有子女	-	-	-	-
沒有子女	36	100.0	44.4	-

育接受方式

107年12月

單位：人；%

在普通班級及分散式資源班上課	特殊教育班級上課	就讀於特殊學校	床邊教學	教育體制外機構	在家教育	其他
13.9	36.1	2.8	2.8	-	-	-
10.5	31.6	-	5.3	-	-	-
17.6	41.2	5.9	-	-	-	-
21.7	34.8	-	4.3	-	-	-
-	38.5	7.7	-	-	-	-
-	-	-	-	-	-	-
-	-	-	-	-	-	-
-	-	-	-	-	-	-
-	-	-	-	-	-	-
-	-	-	-	-	-	-
23.1	23.1	-	7.7	-	-	-
-	62.5	-	-	-	-	-
13.3	33.3	6.7	-	-	-	-
-	-	-	-	-	-	-
-	-	-	-	-	-	-
13.9	36.1	2.8	2.8	-	-	-
-	-	-	-	-	-	-
-	-	-	-	-	-	-
-	-	-	-	-	-	-
13.3	46.7	6.7	6.7	-	-	-
25.0	-	-	-	-	-	-
25.0	25.0	-	-	-	-	-
7.7	38.5	-	-	-	-	-
-	-	-	-	-	-	-
13.9	36.1	2.8	2.8	-	-	-

表61 目前的教

中華民國

項目別	總計		都在普通 班級上課	在普通班級上 課，並接受巡 迴輔導
	樣本數(人)	百分比		
總計	36	100.0	44.4	-
障礙9大分類				
視覺障礙者	1	100.0	-	-
聽覺機能障礙者	2	100.0	100.0	-
肢體障礙者	6	100.0	33.3	-
智能障礙者	7	100.0	42.9	-
重要器官失去功能者	-	-	-	-
失智症者	-	-	-	-
慢性精神病患者	-	-	-	-
多重障礙者	5	100.0	20.0	-
其他	15	100.0	53.3	-
小計1	-	-	-	-
平衡機能障礙者	-	-	-	-
聲音或語言機能障礙者	-	-	-	-
顏面損傷者	-	-	-	-
小計2	5	100.0	40.0	-
植物人	-	-	-	-
自閉症者	5	100.0	40.0	-
小計3	10	100.0	60.0	-
頑性(難治型)癲癇症者	-	-	-	-
因罕見疾病而致身心功能障礙者	1	100.0	100.0	-
其他障礙者	2	100.0	50.0	-
新制類別無法對應舊制類別者	7	100.0	57.1	-
障礙4大分類				
非認知障礙	9	100.0	44.4	-
認知障礙	12	100.0	41.7	-
慢性精神病患者	-	-	-	-
其他	15	100.0	46.7	-
障礙等級				
極重度	2	100.0	-	-
重度	6	100.0	50.0	-
中度	10	100.0	10.0	-
輕度	18	100.0	66.7	-
市鎮鄉				
宜蘭市	9	100.0	33.3	-
羅東鎮	5	100.0	80.0	-
蘇澳鎮	3	100.0	33.3	-
頭城鎮	3	100.0	33.3	-
礁溪鄉	2	100.0	50.0	-
壯圍鄉	-	-	-	-
員山鄉	4	100.0	-	-
冬山鄉	3	100.0	66.7	-
五結鄉	4	100.0	75.0	-
三星鄉	1	100.0	-	-
大同鄉	-	-	-	-
南澳鄉	2	100.0	50.0	-

育接受方式(續)

107年12月

單位：人；%

在普通班級及分散式資源班上課	特殊教育班級上課	就讀於特殊學校	床邊教學	教育體制外機構	在家教育	其他
13.9	36.1	2.8	2.8	-	-	-
-	-	100.0	-	-	-	-
-	-	-	-	-	-	-
16.7	50.0	-	-	-	-	-
14.3	42.9	-	-	-	-	-
-	-	-	-	-	-	-
-	-	-	-	-	-	-
-	-	-	-	-	-	-
20.0	40.0	-	20.0	-	-	-
13.3	33.3	-	-	-	-	-
-	-	-	-	-	-	-
-	-	-	-	-	-	-
-	-	-	-	-	-	-
20.0	40.0	-	-	-	-	-
-	-	-	-	-	-	-
20.0	40.0	-	-	-	-	-
10.0	30.0	-	-	-	-	-
-	-	-	-	-	-	-
-	-	-	-	-	-	-
-	50.0	-	-	-	-	-
14.3	28.6	-	-	-	-	-
11.1	33.3	11.1	-	-	-	-
16.7	41.7	-	-	-	-	-
-	-	-	-	-	-	-
13.3	33.3	-	6.7	-	-	-
-	50.0	-	50.0	-	-	-
16.7	33.3	-	-	-	-	-
10.0	70.0	10.0	-	-	-	-
16.7	16.7	-	-	-	-	-
11.1	44.4	11.1	-	-	-	-
20.0	-	-	-	-	-	-
33.3	33.3	-	-	-	-	-
-	66.7	-	-	-	-	-
-	-	-	50.0	-	-	-
-	-	-	-	-	-	-
50.0	50.0	-	-	-	-	-
-	33.3	-	-	-	-	-
-	25.0	-	-	-	-	-
-	100.0	-	-	-	-	-
-	-	-	-	-	-	-
-	50.0	-	-	-	-	-

表62 目前工

中華民國

項目別	總計		就業者	從事某種 工作	有工作而 未做，但 領有報酬	利用課餘 或假期工 作	家事餘暇 從事工作
	樣本數 (人)	百分比					
總計	1,269	100.0	17.4	16.5	-	0.1	0.9
性別							
男	703	100.0	22.5	21.5	-	0.1	0.9
女	566	100.0	11.1	10.2	-	-	0.9
年齡							
未滿15歲	-	-	-	-	-	-	-
15~未滿25歲	66	100.0	27.3	27.3	-	-	-
25~未滿35歲	68	100.0	44.1	39.7	-	-	4.4
35~未滿45歲	117	100.0	42.7	40.2	-	-	2.6
45~未滿55歲	171	100.0	36.3	35.7	-	-	0.6
55~未滿65歲	242	100.0	19.0	17.4	-	0.4	1.2
65歲以上	605	100.0	2.5	2.3	-	-	0.2
教育程度							
未上幼稚園之學齡前兒童	-	-	-	-	-	-	-
上幼稚園之學齡前兒童	-	-	-	-	-	-	-
不識字(六歲以上)	246	100.0	1.2	0.8	-	-	0.4
自修(識字)(六歲以上)	31	100.0	-	-	-	-	-
國小	341	100.0	5.6	5.0	-	-	0.6
國(初中)	271	100.0	24.4	23.6	-	-	0.7
高中、高職(含五專前三年)	265	100.0	30.6	28.7	-	-	1.9
大專校院	106	100.0	45.3	43.4	-	0.9	0.9
研究所以上	9	100.0	44.4	44.4	-	-	-
婚姻狀況							
未婚	281	100.0	24.9	23.5	-	-	1.4
有配偶或同居	646	100.0	17.6	16.9	-	-	0.8
離婚或分居	92	100.0	30.4	27.2	-	1.1	2.2
喪偶	250	100.0	3.6	3.6	-	-	-
福利身分別							
一般民眾	953	100.0	14.4	13.5	-	-	0.8
低收入戶	60	100.0	13.3	13.3	-	-	-
中低收入戶	27	100.0	25.9	22.2	-	3.7	-
未達2.5倍生活費者	229	100.0	30.1	28.8	-	-	1.3
有無子女							
有子女	972	100.0	15.3	14.5	-	0.1	0.7
沒有子女	297	100.0	24.2	22.9	-	-	1.3

作現況

107年12月

單位：人；%

失業者	非勞動力	想工作但未去找工作且隨時可以開始工作	料理家務	家庭照顧	在學或準備升學	因身心障礙疾病，暫時無法工作或未工作	因傷病(非身心障礙疾病)，暫時無法工	已退休或因身心障礙疾病或其他傷病無法再工作	其他
1.7	80.9	0.5	2.4	0.5	2.0	7.6	4.5	63.4	-
2.6	75.0	0.6	-	0.3	1.7	7.3	5.3	59.9	-
0.7	88.2	0.4	5.5	0.7	2.3	8.1	3.5	67.7	-
-	-	-	-	-	-	-	-	-	-
4.5	68.2	-	3.0	-	36.4	21.2	3.0	4.5	-
11.8	44.1	2.9	-	-	1.5	19.1	7.4	13.2	-
1.7	55.6	1.7	4.3	0.9	-	23.1	9.4	16.2	-
3.5	60.2	1.2	2.3	1.8	-	15.2	10.5	29.2	-
1.2	79.8	-	5.4	0.8	-	4.5	6.6	62.4	-
-	97.5	-	1.2	-	-	1.0	0.8	94.5	-
-	-	-	-	-	-	-	-	-	-
-	-	-	-	-	-	-	-	-	-
-	98.8	0.4	1.2	-	-	4.5	0.4	92.3	-
-	100.0	-	-	-	-	9.7	-	90.3	-
-	94.4	-	3.5	-	-	5.9	2.9	82.1	-
2.6	73.1	0.4	1.5	1.1	-	11.8	8.5	49.8	-
2.3	67.2	1.1	4.2	1.1	6.0	10.2	7.5	37.0	-
7.5	47.2	0.9	0.9	-	7.5	3.8	2.8	31.1	-
11.1	44.4	-	-	-	11.1	-	-	33.3	-
4.6	70.5	1.1	-	-	8.9	26.0	6.4	28.1	-
0.6	81.7	0.3	3.7	0.8	-	1.5	4.5	70.9	-
5.4	64.1	1.1	1.1	1.1	-	7.6	9.8	43.5	-
-	96.4	-	2.4	-	-	2.8	0.4	90.8	-
1.0	84.6	0.4	2.3	0.3	1.6	5.4	3.0	71.6	-
1.7	85.0	-	6.7	-	1.7	16.7	10.0	50.0	-
-	74.1	-	3.7	-	3.7	22.2	18.5	25.9	-
4.8	65.1	0.9	1.7	1.3	3.5	13.1	7.4	37.1	-
0.7	84.0	0.3	3.2	0.6	-	2.5	3.9	73.5	-
5.1	70.7	1.0	-	-	8.4	24.6	6.4	30.3	-

表62 目前工

中華民國

項目別	總計		就業者	從事某種 工作	有工作而 未做，但 領有報酬	利用課餘 或假期工 作	家事餘暇 從事工作
	樣本數 (人)	百分比					
總計	1,269	100.0	17.4	16.5	-	0.1	0.9
障礙9大分類							
視覺障礙者	63	100.0	15.9	15.9	-	-	-
聽覺機能障礙者	122	100.0	14.8	14.8	-	-	-
肢體障礙者	422	100.0	21.3	20.4	-	-	0.9
智能障礙者	95	100.0	29.5	28.4	-	-	1.1
重要器官失去功能者	149	100.0	15.4	14.1	-	-	1.3
失智症者	65	100.0	1.5	-	-	-	1.5
慢性精神病患者	152	100.0	18.4	16.4	-	0.7	1.3
多重障礙者	147	100.0	6.1	6.1	-	-	-
其他	54	100.0	25.9	24.1	-	-	1.9
小計1	23	100.0	26.1	21.7	-	-	4.3
平衡機能障礙者	5	100.0	20.0	20.0	-	-	-
聲音或語言機能障礙者	13	100.0	30.8	23.1	-	-	7.7
顏面損傷者	5	100.0	20.0	20.0	-	-	-
小計2	9	100.0	11.1	11.1	-	-	-
植物人	5	100.0	-	-	-	-	-
自閉症者	4	100.0	25.0	25.0	-	-	-
小計3	22	100.0	31.8	31.8	-	-	-
頑性(難治型)癲癇症者	5	100.0	60.0	60.0	-	-	-
因罕見疾病而致身心功能障礙者	3	100.0	33.3	33.3	-	-	-
其他障礙者	4	100.0	50.0	50.0	-	-	-
新制類別無法對應舊制類別者	10	100.0	10.0	10.0	-	-	-
障礙4大分類							
非認知障礙	779	100.0	18.9	18.0	-	-	0.9
認知障礙	169	100.0	17.8	16.6	-	-	1.2
慢性精神病患者	152	100.0	18.4	16.4	-	0.7	1.3
其他	169	100.0	9.5	9.5	-	-	-
障礙等級							
極重度	134	100.0	7.5	7.5	-	-	-
重度	201	100.0	4.0	4.0	-	-	-
中度	409	100.0	15.4	13.4	-	0.2	1.7
輕度	525	100.0	26.7	25.9	-	-	0.8
市鎮鄉							
宜蘭市	241	100.0	18.7	17.4	-	-	1.2
羅東鎮	172	100.0	19.2	16.9	-	0.6	1.7
蘇澳鎮	125	100.0	12.8	12.0	-	-	0.8
頭城鎮	89	100.0	20.2	20.2	-	-	-
礁溪鄉	111	100.0	14.4	14.4	-	-	-
壯圍鄉	78	100.0	16.7	15.4	-	-	1.3
員山鄉	101	100.0	13.9	12.9	-	-	1.0
冬山鄉	144	100.0	16.0	15.3	-	-	0.7
五結鄉	110	100.0	20.9	20.0	-	-	0.9
三星鄉	67	100.0	17.9	17.9	-	-	-
大同鄉	19	100.0	26.3	26.3	-	-	-
南澳鄉	12	100.0	25.0	25.0	-	-	-

作現況(續)

107年12月

單位：人；%

失業者	非勞動力	想工作但未去找工作且隨時可以開始工作	料理家務	家庭照顧	在學或準備升學	因身心障礙疾病，暫時無法工作或未工作	因傷病(非身心障礙疾病)，暫時無法工	已退休或因身心障礙疾病或其他傷病無法再工作	其他
1.7	80.9	0.5	2.4	0.5	2.0	7.6	4.5	63.4	-
3.2	81.0	-	1.6	-	3.2	3.2	1.6	71.4	-
1.6	83.6	-	1.6	0.8	1.6	2.5	1.6	75.4	-
1.7	77.0	-	3.1	0.7	0.7	3.3	4.0	65.2	-
2.1	68.4	1.1	4.2	-	2.1	28.4	8.4	24.2	-
0.7	83.9	1.3	1.3	-	-	2.7	4.7	73.8	-
-	98.5	-	-	-	-	1.5	1.5	95.4	-
3.9	77.6	1.3	3.9	1.3	0.7	13.8	8.6	48.0	-
1.4	92.5	0.7	0.7	-	1.4	15.6	5.4	68.7	-
-	74.1	-	3.7	-	24.1	3.7	-	42.6	-
-	73.9	-	-	-	13.0	-	-	60.9	-
-	80.0	-	-	-	-	-	-	80.0	-
-	69.2	-	-	-	7.7	-	-	61.5	-
-	80.0	-	-	-	40.0	-	-	40.0	-
-	88.9	-	-	-	33.3	11.1	-	44.4	-
-	100.0	-	-	-	-	20.0	-	80.0	-
-	75.0	-	-	-	75.0	-	-	-	-
-	68.2	-	9.1	-	31.8	4.5	-	22.7	-
-	40.0	-	-	-	-	20.0	-	20.0	-
-	66.7	-	33.3	-	-	-	-	33.3	-
-	50.0	-	25.0	-	25.0	-	-	-	-
-	90.0	-	-	-	60.0	-	-	30.0	-
1.5	79.6	0.3	2.3	0.5	1.3	3.0	3.5	68.8	-
1.2	81.1	0.6	2.4	-	3.0	17.2	5.3	52.7	-
3.9	77.6	1.3	3.9	1.3	0.7	13.8	8.6	48.0	-
1.2	89.3	0.6	1.8	-	5.3	14.2	4.7	62.7	-
-	92.5	1.5	0.7	-	0.7	13.4	6.7	69.4	-
0.5	95.5	0.5	2.0	-	3.0	10.0	6.5	73.6	-
2.4	82.2	0.2	2.2	0.7	1.2	9.3	4.9	63.6	-
2.1	71.2	0.4	3.2	0.6	2.5	4.0	2.9	57.7	-
2.5	78.8	0.4	1.2	0.4	4.1	7.1	2.1	63.5	-
1.7	79.1	1.2	2.9	-	1.7	4.7	4.1	64.5	-
1.6	85.6	-	2.4	2.4	0.8	4.0	-	76.0	-
1.1	78.7	-	2.2	-	3.4	3.4	3.4	66.3	-
-	85.6	0.9	6.3	-	-	9.0	-	69.4	-
2.6	80.8	1.3	-	1.3	-	6.4	3.8	67.9	-
1.0	85.1	-	1.0	-	2.0	11.9	3.0	67.3	-
2.8	81.3	0.7	0.7	-	0.7	15.3	16.0	47.9	-
0.9	78.2	-	2.7	0.9	2.7	7.3	7.3	57.3	-
3.0	79.1	-	4.5	-	3.0	7.5	7.5	56.7	-
-	73.7	-	15.8	-	-	10.5	-	47.4	-
-	75.0	-	-	-	-	-	-	75.0	-

表63 就業者目前

中華民國

項目別	總計		農林漁 牧業	礦業及 土石採 取業	製 造 業	電力及 燃氣供 應業	用水供應 及污染整 治業	營建工 程業
	樣本數 (人)	百分比						
總計	221	100.0	5.0	0.5	13.6	1.4	0.5	10.0
性別								
男	158	100.0	6.3	0.6	12.0	1.9	0.6	13.9
女	63	100.0	1.6	-	17.5	-	-	-
年齡								
未滿15歲	-	-	-	-	-	-	-	-
15~未滿25歲	18	100.0	-	-	5.6	-	-	16.7
25~未滿35歲	30	100.0	-	-	26.7	-	-	3.3
35~未滿45歲	50	100.0	-	-	22.0	-	-	10.0
45~未滿55歲	62	100.0	8.1	-	6.5	1.6	1.6	9.7
55~未滿65歲	46	100.0	2.2	2.2	10.9	4.3	-	13.0
65歲以上	15	100.0	33.3	-	6.7	-	-	6.7
教育程度								
未上幼稚園之學齡前兒童	-	-	-	-	-	-	-	-
上幼稚園之學齡前兒童	-	-	-	-	-	-	-	-
不識字(六歲以上)	3	100.0	-	-	33.3	-	-	-
自修(識字)(六歲以上)	-	-	-	-	-	-	-	-
國小	19	100.0	26.3	-	10.5	-	5.3	15.8
國(初中)	66	100.0	4.5	-	18.2	-	-	12.1
高中、高職(含五專前三年)	81	100.0	3.7	1.2	11.1	2.5	-	12.3
大專校院	48	100.0	-	-	12.5	2.1	-	2.1
研究所以上	4	100.0	-	-	-	-	-	-
婚姻狀況								
未婚	70	100.0	-	-	15.7	-	-	8.6
有配偶或同居	114	100.0	6.1	0.9	14.0	2.6	0.9	8.8
離婚或分居	28	100.0	7.1	-	7.1	-	-	17.9
喪偶	9	100.0	22.2	-	11.1	-	-	11.1
福利身分別								
一般民眾	137	100.0	5.8	0.7	10.2	2.2	-	10.2
低收入戶	8	100.0	12.5	-	12.5	-	-	12.5
中低收入戶	7	100.0	-	-	-	-	-	-
未達2.5倍生活費者	69	100.0	2.9	-	21.7	-	1.4	10.1
有無子女								
有子女	149	100.0	7.4	0.7	12.8	2.0	0.7	10.7
沒有子女	72	100.0	-	-	15.3	-	-	8.3

從事的行業

107年12月

單位：人；%

批發及零售業	運輸及倉儲業	住宿及餐飲業	出版、影印、製作、傳播及資訊服務業	金融及保險業	不動產業	專業、科學及技術服務業	支援服務業	公共行政及國防；強制性社會安全	教育業	醫療保健及社會工作服務業	藝術、娛樂及休閒服務業	其他服務業
11.8	4.5	10.4	1.8	1.4	0.5	1.8	6.8	4.1	5.4	2.7	2.7	15.4
10.8	6.3	9.5	1.9	0.6	0.6	2.5	7.0	4.4	3.2	3.2	1.9	12.7
14.3	-	12.7	1.6	3.2	-	-	6.3	3.2	11.1	1.6	4.8	22.2
-	-	-	-	-	-	-	-	-	-	-	-	-
16.7	5.6	16.7	5.6	-	-	-	-	-	11.1	5.6	-	16.7
10.0	6.7	13.3	3.3	-	-	-	3.3	3.3	3.3	-	3.3	23.3
8.0	8.0	8.0	-	2.0	-	2.0	8.0	8.0	8.0	6.0	4.0	6.0
12.9	3.2	11.3	3.2	1.6	1.6	3.2	6.5	4.8	4.8	1.6	3.2	14.5
10.9	2.2	10.9	-	2.2	-	2.2	10.9	2.2	4.3	2.2	2.2	17.4
20.0	-	-	-	-	-	-	6.7	-	-	-	-	26.7
-	-	-	-	-	-	-	-	-	-	-	-	-
-	-	-	-	-	-	-	-	-	-	-	-	-
-	-	-	-	-	-	-	33.3	-	-	-	-	33.3
-	-	-	-	-	-	-	-	-	-	-	-	-
10.5	-	5.3	-	-	-	-	10.5	-	-	-	-	15.8
9.1	4.5	16.7	-	-	-	-	7.6	3.0	1.5	-	3.0	19.7
11.1	2.5	12.3	3.7	1.2	-	2.5	7.4	1.2	2.5	4.9	3.7	16.0
18.8	10.4	2.1	2.1	4.2	2.1	2.1	2.1	12.5	14.6	2.1	2.1	8.3
-	-	-	-	-	-	25.0	-	-	50.0	25.0	-	-
11.4	5.7	7.1	2.9	1.4	-	1.4	5.7	8.6	8.6	2.9	5.7	14.3
12.3	3.5	13.2	0.9	1.8	0.9	2.6	4.4	2.6	5.3	2.6	1.8	14.9
14.3	7.1	7.1	3.6	-	-	-	17.9	-	-	3.6	-	14.3
-	-	11.1	-	-	-	-	11.1	-	-	-	-	33.3
11.7	5.8	8.8	1.5	2.2	0.7	2.9	4.4	5.1	6.6	2.9	1.5	16.8
-	-	12.5	-	-	-	-	12.5	-	-	12.5	12.5	12.5
28.6	-	28.6	-	-	-	-	28.6	-	-	-	-	14.3
11.6	2.9	11.6	2.9	-	-	-	8.7	2.9	4.3	1.4	4.3	13.0
12.1	4.0	11.4	1.3	1.3	0.7	2.0	7.4	2.0	4.0	2.7	1.3	15.4
11.1	5.6	8.3	2.8	1.4	-	1.4	5.6	8.3	8.3	2.8	5.6	15.3

表63 就業者目前

中華民國

項目別	總計		農林漁 牧業	礦業及 土石採 取業	製造 業	電力及 燃氣供 應業	用水供應 及污染整 治業	營建工 程業
	樣本數 (人)	百分比						
總計	221	100.0	5.0	0.5	13.6	1.4	0.5	10.0
障礙9大分類								
視覺障礙者	10	100.0	10.0	-	10.0	-	-	-
聽覺機能障礙者	18	100.0	16.7	5.6	16.7	-	-	11.1
肢體障礙者	90	100.0	5.6	-	13.3	3.3	1.1	12.2
智能障礙者	28	100.0	-	-	17.9	-	-	10.7
重要器官失去功能者	23	100.0	4.3	-	4.3	-	-	4.3
失智症者	1	100.0	-	-	100.0	-	-	-
慢性精神病患者	28	100.0	3.6	-	14.3	-	-	10.7
多重障礙者	9	100.0	-	-	11.1	-	-	11.1
其他	14	100.0	-	-	14.3	-	-	7.1
小計1	6	100.0	-	-	16.7	-	-	16.7
平衡機能障礙者	1	100.0	-	-	-	-	-	-
聲音或語言機能障礙者	4	100.0	-	-	-	-	-	25.0
顏面損傷者	1	100.0	-	-	100.0	-	-	-
小計2	1	100.0	-	-	100.0	-	-	-
植物人	-	-	-	-	-	-	-	-
自閉症者	1	100.0	-	-	100.0	-	-	-
小計3	7	100.0	-	-	-	-	-	-
頑性(難治型)癲癇症者	3	100.0	-	-	-	-	-	-
因罕見疾病而致身心功能障礙者	1	100.0	-	-	-	-	-	-
其他障礙者	2	100.0	-	-	-	-	-	-
新制類別無法對應舊制類別者	1	100.0	-	-	-	-	-	-
障礙4大分類								
非認知障礙	147	100.0	6.8	0.7	12.2	2.0	0.7	10.2
認知障礙	30	100.0	-	-	23.3	-	-	10.0
慢性精神病患者	28	100.0	3.6	-	14.3	-	-	10.7
其他	16	100.0	-	-	6.3	-	-	6.3
障礙等級								
極重度	10	100.0	-	-	10.0	-	-	-
重度	8	100.0	12.5	-	-	-	-	-
中度	63	100.0	6.3	-	14.3	-	-	6.3
輕度	140	100.0	4.3	0.7	14.3	2.1	0.7	12.9
市鎮鄉								
宜蘭市	45	100.0	2.2	-	6.7	-	2.2	-
羅東鎮	33	100.0	-	-	6.1	-	-	9.1
蘇澳鎮	16	100.0	-	-	43.8	-	-	6.3
頭城鎮	18	100.0	16.7	-	5.6	-	-	11.1
礁溪鄉	16	100.0	6.3	-	6.3	-	-	25.0
壯圍鄉	13	100.0	7.7	-	-	-	-	7.7
員山鄉	14	100.0	7.1	7.1	-	7.1	-	21.4
冬山鄉	23	100.0	-	-	17.4	4.3	-	17.4
五結鄉	23	100.0	-	-	34.8	4.3	-	4.3
三星鄉	12	100.0	16.7	-	33.3	-	-	8.3
大同鄉	5	100.0	-	-	-	-	-	40.0
南澳鄉	3	100.0	66.7	-	-	-	-	-

從事的行業(續)

107年12月

單位：人；%

批發及零售業	運輸及倉儲業	住宿及餐飲業	出版、影視製作、傳播及資訊服務業	金融及保險業	不動產業	專業、科學及技術服務業	支援服務業	公共行政及國防；強制性社會安全	教育業	醫療保健及社會工作服務業	藝術、娛樂及休閒服務業	其他服務業
11.8	4.5	10.4	1.8	1.4	0.5	1.8	6.8	4.1	5.4	2.7	2.7	15.4
-	-	-	-	-	10.0	-	-	20.0	20.0	-	10.0	20.0
16.7	5.6	11.1	-	-	-	-	-	-	-	5.6	-	11.1
10.0	2.2	10.0	1.1	2.2	-	4.4	4.4	1.1	6.7	2.2	3.3	16.7
7.1	3.6	14.3	3.6	-	-	-	3.6	-	-	7.1	-	32.1
8.7	17.4	4.3	4.3	4.3	-	-	13.0	4.3	13.0	4.3	-	13.0
-	-	-	-	-	-	-	-	-	-	-	-	-
25.0	3.6	14.3	3.6	-	-	-	10.7	3.6	-	-	3.6	7.1
11.1	-	-	-	-	-	-	22.2	22.2	-	-	11.1	11.1
14.3	7.1	21.4	-	-	-	-	14.3	14.3	7.1	-	-	-
-	-	16.7	-	-	-	-	16.7	33.3	-	-	-	-
-	-	-	-	-	-	-	-	100.0	-	-	-	-
-	-	25.0	-	-	-	-	25.0	25.0	-	-	-	-
-	-	-	-	-	-	-	-	-	-	-	-	-
-	-	-	-	-	-	-	-	-	-	-	-	-
-	-	-	-	-	-	-	-	-	-	-	-	-
28.6	14.3	28.6	-	-	-	-	14.3	-	14.3	-	-	-
33.3	-	-	-	-	-	-	33.3	-	33.3	-	-	-
-	-	100.0	-	-	-	-	-	-	-	-	-	-
-	50.0	50.0	-	-	-	-	-	-	-	-	-	-
100.0	-	-	-	-	-	-	-	-	-	-	-	-
9.5	4.8	8.8	1.4	2.0	0.7	2.7	5.4	4.1	7.5	2.7	2.7	15.0
6.7	3.3	13.3	3.3	-	-	-	3.3	-	-	6.7	-	30.0
25.0	3.6	14.3	3.6	-	-	-	10.7	3.6	-	-	3.6	7.1
18.8	6.3	12.5	-	-	-	-	18.8	12.5	6.3	-	6.3	6.3
-	20.0	-	10.0	10.0	-	-	-	-	20.0	10.0	-	20.0
12.5	12.5	12.5	-	-	-	-	25.0	-	-	-	12.5	12.5
14.3	3.2	11.1	-	-	-	3.2	6.3	9.5	3.2	4.8	3.2	14.3
11.4	3.6	10.7	2.1	1.4	0.7	1.4	6.4	2.1	5.7	1.4	2.1	15.7
6.7	4.4	8.9	2.2	2.2	-	4.4	6.7	2.2	8.9	4.4	4.4	33.3
21.2	-	15.2	-	3.0	3.0	3.0	9.1	6.1	-	-	3.0	21.2
6.3	-	18.8	-	-	-	-	6.3	-	6.3	6.3	6.3	-
5.6	11.1	16.7	-	-	-	-	5.6	11.1	11.1	-	-	5.6
12.5	6.3	12.5	-	-	-	-	-	12.5	-	6.3	-	12.5
38.5	-	7.7	7.7	-	-	-	7.7	7.7	7.7	-	-	7.7
-	7.1	21.4	7.1	-	-	-	-	-	-	7.1	7.1	7.1
8.7	13.0	4.3	4.3	-	-	4.3	4.3	4.3	8.7	-	-	8.7
13.0	-	4.3	-	4.3	-	-	21.7	-	-	4.3	4.3	4.3
8.3	-	-	-	-	-	-	-	-	8.3	-	-	25.0
20.0	20.0	-	-	-	-	-	-	-	20.0	-	-	-
-	-	-	-	-	-	-	-	-	-	-	-	33.3

表64 就業者目前

中華民國

項目別	總計		民意代表、主管 及經理人員	專業人員
	樣本數(人)	百分比		
總計	221	100.0	0.9	4.1
性別				
男	158	100.0	1.3	5.1
女	63	100.0	-	1.6
年齡				
未滿15歲	-	-	-	-
15~未滿25歲	18	100.0	-	-
25~未滿35歲	30	100.0	-	-
35~未滿45歲	50	100.0	-	2.0
45~未滿55歲	62	100.0	1.6	8.1
55~未滿65歲	46	100.0	2.2	4.3
65歲以上	15	100.0	-	6.7
教育程度				
未上幼稚園之學齡前兒童	-	-	-	-
上幼稚園之學齡前兒童	-	-	-	-
不識字(六歲以上)	3	100.0	-	-
自修(識字)(六歲以上)	-	-	-	-
國小	19	100.0	-	5.3
國(初中)	66	100.0	1.5	-
高中、高職(含五專前三年)	81	100.0	-	2.5
大專校院	48	100.0	2.1	8.3
研究所以上	4	100.0	-	50.0
婚姻狀況				
未婚	70	100.0	-	2.9
有配偶或同居	114	100.0	0.9	5.3
離婚或分居	28	100.0	3.6	3.6
喪偶	9	100.0	-	-
福利身分別				
一般民眾	137	100.0	0.7	5.8
低收入戶	8	100.0	-	-
中低收入戶	7	100.0	-	-
未達2.5倍生活費者	69	100.0	1.4	1.4
有無子女				
有子女	149	100.0	1.3	4.7
沒有子女	72	100.0	-	2.8

擔任的職業

107年12月

單位：人；%

技術員及助理 專業人員	事務支援人員	服務及銷售工 作人員	農、林、漁、 牧業生產人員	技藝有關工作 人員	機械設備操作 及組裝人員	基層技術工及 勞力工
5.9	10.0	27.1	4.5	2.7	5.0	39.8
6.3	8.2	24.1	5.7	3.2	5.1	41.1
4.8	14.3	34.9	1.6	1.6	4.8	36.5
-	-	-	-	-	-	-
5.6	22.2	11.1	-	-	5.6	55.6
10.0	10.0	13.3	-	-	6.7	60.0
6.0	12.0	32.0	-	2.0	10.0	36.0
6.5	4.8	35.5	6.5	4.8	3.2	29.0
2.2	13.0	28.3	2.2	4.3	2.2	41.3
6.7	-	20.0	33.3	-	-	33.3
-	-	-	-	-	-	-
-	-	-	-	-	-	-
-	-	-	-	-	-	100.0
-	-	-	-	-	-	-
5.3	-	15.8	26.3	-	5.3	42.1
3.0	-	27.3	3.0	4.5	4.5	56.1
4.9	9.9	28.4	3.7	3.7	6.2	40.7
10.4	27.1	33.3	-	-	4.2	14.6
25.0	25.0	-	-	-	-	-
5.7	17.1	24.3	-	-	4.3	45.7
7.9	7.9	30.7	6.1	4.4	6.1	30.7
-	3.6	17.9	3.6	3.6	3.6	60.7
-	-	33.3	22.2	-	-	44.4
8.8	11.7	29.2	5.8	4.4	4.4	29.2
-	12.5	12.5	12.5	-	-	62.5
-	-	42.9	-	-	-	57.1
1.4	7.2	23.2	1.4	-	7.2	56.5
6.0	6.7	27.5	6.7	4.0	5.4	37.6
5.6	16.7	26.4	-	-	4.2	44.4

表64 就業者目前

中華民國

項目別	總計		民意代表、主管 及經理人員	專業人員
	樣本數(人)	百分比		
總計	221	100.0	0.9	4.1
障礙9大分類				
視覺障礙者	10	100.0	-	-
聽覺機能障礙者	18	100.0	-	-
肢體障礙者	90	100.0	1.1	8.9
智能障礙者	28	100.0	-	-
重要器官失去功能者	23	100.0	-	-
失智症者	1	100.0	-	-
慢性精神病患者	28	100.0	3.6	-
多重障礙者	9	100.0	-	11.1
其他	14	100.0	-	-
小計1	6	100.0	-	-
平衡機能障礙者	1	100.0	-	-
聲音或語言機能障礙者	4	100.0	-	-
顏面損傷者	1	100.0	-	-
小計2	1	100.0	-	-
植物人	-	-	-	-
自閉症者	1	100.0	-	-
小計3	7	100.0	-	-
頑性(難治型)癲癇症者	3	100.0	-	-
因罕見疾病而致身心功能障礙者	1	100.0	-	-
其他障礙者	2	100.0	-	-
新制類別無法對應舊制類別者	1	100.0	-	-
障礙4大分類				
非認知障礙	147	100.0	0.7	5.4
認知障礙	30	100.0	-	-
慢性精神病患者	28	100.0	3.6	-
其他	16	100.0	-	6.3
障礙等級				
極重度	10	100.0	-	-
重度	8	100.0	-	-
中度	63	100.0	1.6	4.8
輕度	140	100.0	0.7	4.3
市鎮鄉				
宜蘭市	45	100.0	-	6.7
羅東鎮	33	100.0	-	9.1
蘇澳鎮	16	100.0	-	6.3
頭城鎮	18	100.0	-	-
礁溪鄉	16	100.0	-	-
壯圍鄉	13	100.0	7.7	-
員山鄉	14	100.0	7.1	-
冬山鄉	23	100.0	-	4.3
五結鄉	23	100.0	-	-
三星鄉	12	100.0	-	-
大同鄉	5	100.0	-	20.0
南澳鄉	3	100.0	-	-

擔任的職業(續)

107年12月

單位：人；%

技術員及助理 專業人員	事務支援人員	服務及銷售工 作人員	農、林、漁、 牧業生產人員	技藝有關工作 人員	機械設備操作 及組裝人員	基層技術工及 勞力工
5.9	10.0	27.1	4.5	2.7	5.0	39.8
10.0	20.0	40.0	10.0	-	-	20.0
5.6	16.7	22.2	16.7	-	-	38.9
5.6	4.4	25.6	4.4	6.7	5.6	37.8
3.6	3.6	7.1	-	-	10.7	75.0
8.7	30.4	39.1	4.3	-	4.3	13.0
-	-	-	-	-	-	100.0
-	7.1	35.7	3.6	-	3.6	46.4
22.2	-	22.2	-	-	11.1	33.3
7.1	21.4	42.9	-	-	-	28.6
16.7	16.7	16.7	-	-	-	50.0
-	100.0	-	-	-	-	-
25.0	-	25.0	-	-	-	50.0
-	-	-	-	-	-	100.0
-	-	-	-	-	-	100.0
-	-	-	-	-	-	-
-	-	-	-	-	-	100.0
-	28.6	71.4	-	-	-	-
-	33.3	66.7	-	-	-	-
-	-	100.0	-	-	-	-
-	50.0	50.0	-	-	-	-
-	-	100.0	-	-	-	-
6.8	11.6	27.9	6.1	4.1	4.1	33.3
3.3	3.3	6.7	-	-	10.0	76.7
-	7.1	35.7	3.6	-	3.6	46.4
12.5	12.5	43.8	-	-	6.3	18.8
10.0	60.0	20.0	-	-	10.0	-
-	-	75.0	12.5	-	-	12.5
9.5	6.3	19.0	4.8	1.6	4.8	47.6
4.3	8.6	28.6	4.3	3.6	5.0	40.7
8.9	20.0	28.9	2.2	4.4	-	28.9
3.0	-	42.4	-	3.0	-	42.4
-	-	25.0	-	6.3	25.0	37.5
11.1	22.2	33.3	11.1	-	-	22.2
25.0	-	31.3	6.3	-	6.3	31.3
-	7.7	23.1	7.7	7.7	-	46.2
7.1	7.1	35.7	7.1	7.1	7.1	21.4
-	17.4	13.0	-	-	8.7	56.5
4.3	4.3	26.1	-	-	4.3	60.9
-	16.7	-	16.7	-	8.3	58.3
-	-	20.0	-	-	20.0	40.0
-	-	-	66.7	-	-	33.3

表65 就業者找到目

中華民國

項目別	總計		親朋介紹	師長介紹	參加政府考試分發
	樣本數(人)	百分比			
總計	221	100.0	29.0	1.8	8.1
性別					
男	158	100.0	29.7	1.3	8.2
女	63	100.0	27.0	3.2	7.9
年齡					
未滿15歲	-	-	-	-	-
15~未滿25歲	18	100.0	38.9	16.7	-
25~未滿35歲	30	100.0	33.3	-	6.7
35~未滿45歲	50	100.0	32.0	2.0	6.0
45~未滿55歲	62	100.0	25.8	-	11.3
55~未滿65歲	46	100.0	30.4	-	13.0
65歲以上	15	100.0	6.7	-	-
教育程度					
未上幼稚園之學齡前兒童	-	-	-	-	-
上幼稚園之學齡前兒童	-	-	-	-	-
不識字(六歲以上)	3	100.0	33.3	-	-
自修(識字)(六歲以上)	-	-	-	-	-
國小	19	100.0	26.3	-	-
國(初中)	66	100.0	25.8	3.0	1.5
高中、高職(含五專前三年)	81	100.0	38.3	1.2	4.9
大專校院	48	100.0	20.8	-	25.0
研究所以上	4	100.0	-	25.0	25.0
婚姻狀況					
未婚	70	100.0	25.7	5.7	5.7
有配偶或同居	114	100.0	31.6	-	12.3
離婚或分居	28	100.0	32.1	-	-
喪偶	9	100.0	11.1	-	-
福利身分別					
一般民眾	137	100.0	27.0	-	10.9
低收入戶	8	100.0	25.0	12.5	-
中低收入戶	7	100.0	42.9	-	-
未達2.5倍生活費者	69	100.0	31.9	4.3	4.3
有無子女					
有子女	149	100.0	30.2	-	9.4
沒有子女	72	100.0	26.4	5.6	5.6

前工作的管道

107年12月

單位：人；%

公立就業 服務機構 轉介	民間社會 福利機構 就業服務 方案轉介	職業訓練 機構轉介	學校就業 輔導單位	醫療機構 轉介	透過人力 銀行	應徵報紙 或各類廣 告	自我推薦	自家經營	其他
2.3	2.7	3.2	1.8	0.5	2.7	3.2	22.2	22.2	0.5
2.5	1.9	3.2	1.3	-	1.3	3.8	24.1	22.8	-
1.6	4.8	3.2	3.2	1.6	6.3	1.6	17.5	20.6	1.6
-	-	-	-	-	-	-	-	-	-
-	11.1	-	5.6	-	5.6	-	11.1	11.1	-
6.7	-	6.7	6.7	-	10.0	3.3	23.3	3.3	-
2.0	4.0	6.0	2.0	2.0	2.0	2.0	26.0	14.0	-
3.2	1.6	1.6	-	-	1.6	4.8	24.2	24.2	1.6
-	2.2	2.2	-	-	-	2.2	23.9	26.1	-
-	-	-	-	-	-	6.7	6.7	80.0	-
-	-	-	-	-	-	-	-	-	-
-	-	-	-	-	-	-	-	-	-
-	-	-	-	-	-	33.3	-	33.3	-
-	-	-	-	-	-	-	-	-	-
-	-	-	-	-	-	5.3	21.1	47.4	-
1.5	4.5	6.1	-	-	1.5	3.0	28.8	24.2	-
4.9	2.5	1.2	4.9	1.2	2.5	2.5	12.3	22.2	1.2
-	2.1	4.2	-	-	4.2	2.1	31.3	10.4	-
-	-	-	-	-	25.0	-	25.0	-	-
4.3	5.7	4.3	5.7	1.4	7.1	1.4	22.9	10.0	-
0.9	1.8	2.6	-	-	0.9	2.6	20.2	26.3	0.9
3.6	-	3.6	-	-	-	7.1	25.0	28.6	-
-	-	-	-	-	-	11.1	33.3	44.4	-
1.5	2.2	2.9	2.9	0.7	2.2	1.5	21.2	27.0	-
12.5	-	-	-	-	-	-	25.0	25.0	-
-	14.3	-	-	-	-	-	28.6	-	14.3
2.9	2.9	4.3	-	-	4.3	7.2	23.2	14.5	-
1.3	1.3	2.7	-	-	-	4.0	22.1	28.2	0.7
4.2	5.6	4.2	5.6	1.4	8.3	1.4	22.2	9.7	-

表65 就業者找到目

中華民國

項目別	總計		親朋介紹	師長介紹	參加政府考試分發
	樣本數(人)	百分比			
總計	221	100.0	29.0	1.8	8.1
障礙9大分類					
視覺障礙者	10	100.0	20.0	-	10.0
聽覺機能障礙者	18	100.0	16.7	-	5.6
肢體障礙者	90	100.0	33.3	-	8.9
智能障礙者	28	100.0	42.9	7.1	-
重要器官失去功能者	23	100.0	13.0	4.3	17.4
失智症者	1	100.0	100.0	-	-
慢性精神病患者	28	100.0	28.6	-	3.6
多重障礙者	9	100.0	-	11.1	11.1
其他	14	100.0	35.7	-	14.3
小計1	6	100.0	50.0	-	33.3
平衡機能障礙者	1	100.0	-	-	100.0
聲音或語言機能障礙者	4	100.0	50.0	-	25.0
顏面損傷者	1	100.0	100.0	-	-
小計2	1	100.0	-	-	-
植物人	-	-	-	-	-
自閉症者	1	100.0	-	-	-
小計3	7	100.0	28.6	-	-
頑性(難治型)癲癇症者	3	100.0	66.7	-	-
因罕見疾病而致身心功能障礙者	1	100.0	-	-	-
其他障礙者	2	100.0	-	-	-
新制類別無法對應舊制類別者	1	100.0	-	-	-
障礙4大分類					
非認知障礙	147	100.0	27.9	0.7	10.9
認知障礙	30	100.0	43.3	6.7	-
慢性精神病患者	28	100.0	28.6	-	3.6
其他	16	100.0	12.5	6.3	6.3
障礙等級					
極重度	10	100.0	-	10.0	20.0
重度	8	100.0	-	-	-
中度	63	100.0	20.6	1.6	12.7
輕度	140	100.0	36.4	1.4	5.7
市鎮鄉					
宜蘭市	45	100.0	17.8	-	8.9
羅東鎮	33	100.0	36.4	3.0	6.1
蘇澳鎮	16	100.0	50.0	-	6.3
頭城鎮	18	100.0	5.6	5.6	11.1
礁溪鄉	16	100.0	18.8	-	6.3
壯圍鄉	13	100.0	53.8	-	7.7
員山鄉	14	100.0	50.0	-	14.3
冬山鄉	23	100.0	13.0	8.7	8.7
五結鄉	23	100.0	26.1	-	4.3
三星鄉	12	100.0	66.7	-	8.3
大同鄉	5	100.0	20.0	-	20.0
南澳鄉	3	100.0	-	-	-

前工作的管道(續)

107年12月

單位：人；%

公立就業 服務機構 轉介	民間社會 福利機構 就業服務 方案轉介	職業訓練 機構轉介	學校就業 輔導單位	醫療機構 轉介	透過人力 銀行	應徵報紙 或各類廣 告	自我推薦	自家經營	其他
2.3	2.7	3.2	1.8	0.5	2.7	3.2	22.2	22.2	0.5
-	-	10.0	-	-	-	-	30.0	30.0	-
-	-	5.6	-	-	-	-	22.2	50.0	-
3.3	1.1	-	-	-	2.2	4.4	24.4	22.2	-
7.1	3.6	7.1	10.7	-	3.6	-	10.7	7.1	-
-	-	-	-	4.3	-	8.7	34.8	17.4	-
-	-	-	-	-	-	-	-	-	-
-	3.6	7.1	-	-	7.1	3.6	21.4	21.4	3.6
-	22.2	-	11.1	-	-	-	11.1	33.3	-
-	7.1	7.1	-	-	7.1	-	14.3	14.3	-
-	-	-	-	-	-	-	16.7	-	-
-	-	-	-	-	-	-	-	-	-
-	-	-	-	-	-	-	25.0	-	-
-	-	-	-	-	-	-	-	-	-
-	-	100.0	-	-	-	-	-	-	-
-	-	-	-	-	-	-	-	-	-
-	-	100.0	-	-	-	-	-	-	-
-	14.3	-	-	-	14.3	-	14.3	28.6	-
-	-	-	-	-	-	-	-	33.3	-
-	-	-	-	-	-	-	-	100.0	-
-	-	-	-	-	50.0	-	50.0	-	-
-	100.0	-	-	-	-	-	-	-	-
2.0	0.7	1.4	-	0.7	1.4	4.1	25.9	24.5	-
6.7	3.3	10.0	10.0	-	3.3	-	10.0	6.7	-
-	3.6	7.1	-	-	7.1	3.6	21.4	21.4	3.6
-	18.8	-	6.3	-	6.3	-	12.5	31.3	-
-	-	-	10.0	10.0	-	-	30.0	20.0	-
-	12.5	-	-	-	12.5	-	12.5	62.5	-
4.8	1.6	6.3	1.6	-	-	1.6	22.2	25.4	1.6
1.4	2.9	2.1	1.4	-	3.6	4.3	22.1	18.6	-
8.9	4.4	4.4	4.4	-	8.9	4.4	20.0	17.8	-
-	3.0	3.0	-	-	3.0	-	9.1	36.4	-
-	-	6.3	-	-	6.3	-	12.5	12.5	6.3
-	-	-	-	-	-	-	55.6	22.2	-
-	12.5	6.3	-	-	-	-	31.3	25.0	-
-	7.7	-	7.7	-	-	-	-	23.1	-
-	-	-	-	7.1	-	7.1	-	21.4	-
4.3	-	8.7	-	-	-	4.3	30.4	21.7	-
-	-	-	4.3	-	-	13.0	34.8	17.4	-
-	-	-	-	-	-	-	8.3	16.7	-
-	-	-	-	-	-	-	40.0	20.0	-
-	-	-	-	-	-	-	66.7	33.3	-

表66 就業者工作

中華民國

項目別	樣本數 (人)	交通困難 (含費用)	工作場所 欠缺無障 礙設施	待遇 太低	工作受到 差別待遇	被無故 減薪
總計	221	0.9	0.5	3.6	1.4	-
性別						
男	158	0.6	0.6	4.4	1.9	-
女	63	1.6	-	1.6	-	-
年齡						
未滿15歲	-	-	-	-	-	-
15~未滿25歲	18	-	-	11.1	-	-
25~未滿35歲	30	3.3	-	3.3	3.3	-
35~未滿45歲	50	2.0	-	-	2.0	-
45~未滿55歲	62	-	-	4.8	1.6	-
55~未滿65歲	46	-	2.2	2.2	-	-
65歲以上	15	-	-	6.7	-	-
教育程度						
未上幼稚園之學齡前兒童	-	-	-	-	-	-
上幼稚園之學齡前兒童	-	-	-	-	-	-
不識字(六歲以上)	3	-	-	33.3	-	-
自修(識字)(六歲以上)	-	-	-	-	-	-
國小	19	-	-	-	-	-
國(初中)	66	-	-	6.1	1.5	-
高中、高職(含五專前三年)	81	2.5	1.2	2.5	-	-
大專校院	48	-	-	2.1	4.2	-
研究所以上	4	-	-	-	-	-
婚姻狀況						
未婚	70	2.9	-	4.3	2.9	-
有配偶或同居	114	-	0.9	3.5	0.9	-
離婚或分居	28	-	-	-	-	-
喪偶	9	-	-	11.1	-	-
福利身分別						
一般民眾	137	0.7	0.7	2.9	1.5	-
低收入戶	8	-	-	12.5	-	-
中低收入戶	7	-	-	-	-	-
未達2.5倍生活費者	69	1.4	-	4.3	1.4	-
有無子女						
有子女	149	-	0.7	3.4	0.7	-
沒有子女	72	2.8	-	4.2	2.8	-

上遇過的困難(可複選)

107年12月

單位：人；%

季節性或 臨時性工 作結束	工作 負荷重	受傷或生 病無法 工作	體力無法 勝任	工作技能 無法勝任	與主管或 同事人際 關係問題	工作場所 缺少人力 支持	其他	沒有困難
0.5	9.0	0.5	14.5	1.8	3.2	1.8	2.7	73.8
0.6	8.9	0.6	13.9	1.3	3.2	1.9	3.8	73.4
-	9.5	-	15.9	3.2	3.2	1.6	-	74.6
-	-	-	-	-	-	-	-	-
-	5.6	-	11.1	5.6	5.6	-	5.6	77.8
-	3.3	-	-	3.3	10.0	3.3	3.3	70.0
-	14.0	2.0	18.0	-	6.0	-	2.0	70.0
-	12.9	-	14.5	1.6	-	3.2	3.2	74.2
2.2	6.5	-	19.6	2.2	-	2.2	2.2	76.1
-	-	-	20.0	-	-	-	-	80.0
-	-	-	-	-	-	-	-	-
-	-	-	-	-	-	-	-	-
-	-	-	33.3	-	-	-	-	66.7
-	-	-	-	-	-	-	-	-
-	5.3	-	15.8	-	-	-	-	84.2
1.5	7.6	-	16.7	4.5	3.0	-	4.5	69.7
-	12.3	1.2	13.6	1.2	3.7	2.5	3.7	72.8
-	4.2	-	10.4	-	4.2	4.2	-	79.2
-	50.0	-	25.0	-	-	-	-	50.0
-	4.3	-	11.4	2.9	7.1	1.4	1.4	71.4
0.9	8.8	-	13.2	-	1.8	0.9	3.5	77.2
-	21.4	3.6	21.4	3.6	-	7.1	3.6	67.9
-	11.1	-	33.3	11.1	-	-	-	66.7
0.7	5.8	-	12.4	1.5	1.5	1.5	1.5	79.6
-	37.5	-	37.5	12.5	12.5	12.5	12.5	25.0
-	28.6	-	28.6	-	-	-	-	71.4
-	10.1	1.4	14.5	1.4	5.8	1.4	4.3	68.1
0.7	11.4	0.7	16.1	1.3	1.3	2.0	2.7	75.2
-	4.2	-	11.1	2.8	6.9	1.4	2.8	70.8

表66 就業者工作

中華民國

項目別	樣本數 (人)	交通困難 (含費用)	工作場所 欠缺無障 礙設施	待遇 太低	工作受到 差別待遇	被無故 減薪
總計	221	0.9	0.5	3.6	1.4	-
障礙9大分類						
視覺障礙者	10	-	-	10.0	10.0	-
聽覺機能障礙者	18	-	-	-	-	-
肢體障礙者	90	2.2	1.1	3.3	-	-
智能障礙者	28	-	-	10.7	-	-
重要器官失去功能者	23	-	-	-	-	-
失智症者	1	-	-	-	-	-
慢性精神病患者	28	-	-	-	-	-
多重障礙者	9	-	-	-	-	-
其他	14	-	-	7.1	14.3	-
小計1	6	-	-	-	16.7	-
平衡機能障礙者	1	-	-	-	-	-
聲音或語言機能障礙者	4	-	-	-	-	-
顏面損傷者	1	-	-	-	100.0	-
小計2	1	-	-	-	100.0	-
植物人	-	-	-	-	-	-
自閉症者	1	-	-	-	100.0	-
小計3	7	-	-	14.3	-	-
頑性(難治型)癲癇症者	3	-	-	33.3	-	-
因罕見疾病而致身心功能障礙者	1	-	-	-	-	-
其他障礙者	2	-	-	-	-	-
新制類別無法對應舊制類別者	1	-	-	-	-	-
障礙4大分類						
非認知障礙	147	1.4	0.7	2.7	1.4	-
認知障礙	30	-	-	10.0	3.3	-
慢性精神病患者	28	-	-	-	-	-
其他	16	-	-	6.3	-	-
障礙等級						
極重度	10	-	-	-	-	-
重度	8	-	-	-	-	-
中度	63	1.6	1.6	-	1.6	-
輕度	140	0.7	-	5.7	1.4	-
市鎮鄉						
宜蘭市	45	-	2.2	2.2	-	-
羅東鎮	33	-	-	3.0	3.0	-
蘇澳鎮	16	-	-	6.3	6.3	-
頭城鎮	18	-	-	-	-	-
礁溪鄉	16	-	-	6.3	-	-
壯圍鄉	13	-	-	-	-	-
員山鄉	14	-	-	7.1	-	-
冬山鄉	23	8.7	-	13.0	4.3	-
五結鄉	23	-	-	-	-	-
三星鄉	12	-	-	-	-	-
大同鄉	5	-	-	-	-	-
南澳鄉	3	-	-	-	-	-

上遇過的困難(可複選)(續)

107年12月

單位：人；%

季節性或 臨時性工 作結束	工作 負荷重	受傷或生 病無法 工作	體力無法 勝任	工作技能 無法勝任	與主管或 同事人際 關係問題	工作場所 缺少人力 支持	其他	沒有困難
0.5	9.0	0.5	14.5	1.8	3.2	1.8	2.7	73.8
-	-	-	10.0	-	-	-	20.0	60.0
5.6	-	-	5.6	-	-	-	11.1	83.3
-	11.1	1.1	18.9	2.2	1.1	3.3	-	72.2
-	10.7	-	7.1	7.1	14.3	-	3.6	64.3
-	8.7	-	17.4	-	-	-	-	82.6
-	-	-	-	-	-	-	-	100.0
-	10.7	-	10.7	-	3.6	-	3.6	82.1
-	11.1	-	11.1	-	11.1	-	-	77.8
-	7.1	-	21.4	-	-	7.1	-	64.3
-	-	-	16.7	-	-	-	-	66.7
-	-	-	100.0	-	-	-	-	-
-	-	-	-	-	-	-	-	100.0
-	-	-	-	-	-	100.0	-	-
-	-	-	-	-	-	-	-	-
-	-	-	-	-	-	100.0	-	-
-	14.3	-	28.6	-	-	-	-	71.4
-	33.3	-	33.3	-	-	-	-	66.7
-	-	-	-	-	-	-	-	100.0
-	-	-	50.0	-	-	-	-	50.0
-	-	-	-	-	-	-	-	100.0
0.7	8.2	0.7	16.3	1.4	0.7	2.0	2.7	74.1
-	10.0	-	6.7	6.7	13.3	3.3	3.3	63.3
-	10.7	-	10.7	-	3.6	-	3.6	82.1
-	12.5	-	18.8	-	6.3	-	-	75.0
-	-	-	10.0	-	-	-	-	90.0
-	12.5	-	50.0	-	-	-	12.5	37.5
-	9.5	-	14.3	1.6	3.2	4.8	3.2	74.6
0.7	9.3	0.7	12.9	2.1	3.6	0.7	2.1	74.3
-	11.1	-	8.9	-	4.4	2.2	-	75.6
3.0	9.1	-	21.2	3.0	-	6.1	3.0	69.7
-	6.3	-	12.5	-	-	-	6.3	68.8
-	16.7	-	22.2	5.6	-	-	-	77.8
-	6.3	-	12.5	6.3	6.3	-	-	81.3
-	15.4	-	23.1	-	7.7	7.7	-	69.2
-	14.3	-	14.3	-	7.1	-	7.1	64.3
-	8.7	4.3	17.4	-	8.7	-	4.3	56.5
-	4.3	-	13.0	4.3	-	-	8.7	78.3
-	-	-	-	-	-	-	-	100.0
-	-	-	20.0	-	-	-	-	80.0
-	-	-	-	-	-	-	-	100.0

表67 失業者之失業週數

中華民國 107年12月 單位：人；%

項目別	總計		未滿 4週	4~ 未滿 12週	12~ 未滿 36週	36~ 未滿 52週	52週 以上	平均失 業週數 (週)
	樣本數 (人)	百分比						
總計	22	100.0	13.6	27.3	9.1	13.6	36.4	85
性別								
男	18	100.0	5.6	27.8	11.1	16.7	38.9	95
女	4	100.0	50.0	25.0	-	-	25.0	42
年齡								
未滿15歲	-	-	-	-	-	-	-	-
15~未滿25歲	3	100.0	33.3	-	-	-	66.7	67
25~未滿35歲	8	100.0	25.0	50.0	-	12.5	12.5	74
35~未滿45歲	2	100.0	-	50.0	-	50.0	-	28
45~未滿55歲	6	100.0	-	16.7	-	16.7	66.7	139
55~未滿65歲	3	100.0	-	-	66.7	-	33.3	64
65歲以上	-	-	-	-	-	-	-	-
教育程度								
未上幼稚園之學齡前兒童	-	-	-	-	-	-	-	-
上幼稚園之學齡前兒童	-	-	-	-	-	-	-	-
不識字(六歲以上)	-	-	-	-	-	-	-	-
自修(識字)(六歲以上)	-	-	-	-	-	-	-	-
國小	-	-	-	-	-	-	-	-
國(初中)	7	100.0	-	28.6	14.3	14.3	42.9	103
高中、高職(含五專前三年)	6	100.0	16.7	-	16.7	-	66.7	148
大專校院	8	100.0	25.0	37.5	-	25.0	12.5	32
研究所以上	1	100.0	-	100.0	-	-	-	10
婚姻狀況								
未婚	13	100.0	15.4	30.8	-	15.4	38.5	108
有配偶或同居	4	100.0	-	25.0	50.0	25.0	-	23
離婚或分居	5	100.0	20.0	20.0	-	-	60.0	76
喪偶	-	-	-	-	-	-	-	-
福利身分別								
一般民眾	10	100.0	30.0	30.0	-	20.0	20.0	69
低收入戶	1	100.0	-	-	-	-	100.0	156
中低收入戶	-	-	-	-	-	-	-	-
未達2.5倍生活費者	11	100.0	-	27.3	18.2	9.1	45.5	93
有無子女								
有子女	7	100.0	14.3	14.3	28.6	14.3	28.6	44
沒有子女	15	100.0	13.3	33.3	-	13.3	40.0	104

表67 失業者之失業週數(續)

中華民國107年12月

單位：人；%

項目別	總計		未滿 4週	4~ 未滿 12週	12~ 未滿 36週	36~ 未滿 52週	52週 以上	平均失 業週數 (週)
	樣本數 (人)	百分比						
總計	22	100.0	13.6	27.3	9.1	13.6	36.4	85
障礙9大分類								
視覺障礙者	2	100.0	-	50.0	50.0	-	-	10
聽覺機能障礙者	2	100.0	50.0	-	50.0	-	-	13
肢體障礙者	7	100.0	14.3	28.6	-	28.6	28.6	59
智能障礙者	2	100.0	-	50.0	-	-	50.0	265
重要器官失去功能者	1	100.0	-	-	-	-	100.0	100
失智症者	-	-	-	-	-	-	-	-
慢性精神病患者	6	100.0	16.7	16.7	-	16.7	50.0	104
多重障礙者	2	100.0	-	50.0	-	-	50.0	81
其他	-	-	-	-	-	-	-	-
小計1	-	-	-	-	-	-	-	-
平衡機能障礙者	-	-	-	-	-	-	-	-
聲音或語言機能障礙者	-	-	-	-	-	-	-	-
顏面損傷者	-	-	-	-	-	-	-	-
小計2	-	-	-	-	-	-	-	-
植物人	-	-	-	-	-	-	-	-
自閉症者	-	-	-	-	-	-	-	-
小計3	-	-	-	-	-	-	-	-
頑性(難治型)癲癇症者	-	-	-	-	-	-	-	-
因罕見疾病而致身心功能障礙者	-	-	-	-	-	-	-	-
其他障礙者	-	-	-	-	-	-	-	-
新制類別無法對應舊制類別者	-	-	-	-	-	-	-	-
障礙4大分類								
非認知障礙	12	100.0	16.7	25.0	16.7	16.7	25.0	46
認知障礙	2	100.0	-	50.0	-	-	50.0	265
慢性精神病患者	6	100.0	16.7	16.7	-	16.7	50.0	104
其他	2	100.0	-	50.0	-	-	50.0	81
障礙等級								
極重度	-	-	-	-	-	-	-	-
重度	1	100.0	-	-	-	-	100.0	156
中度	10	100.0	-	30.0	10.0	20.0	40.0	86
輕度	11	100.0	27.3	27.3	9.1	9.1	27.3	78
市鎮鄉								
宜蘭市	6	100.0	16.7	66.7	16.7	-	-	10
羅東鎮	3	100.0	-	-	-	33.3	66.7	79
蘇澳鎮	2	100.0	-	-	-	-	100.0	108
頭城鎮	1	100.0	100.0	-	-	-	-	2
礁溪鄉	-	-	-	-	-	-	-	-
壯圍鄉	2	100.0	-	-	50.0	50.0	-	29
員山鄉	1	100.0	-	-	-	-	100.0	416
冬山鄉	4	100.0	25.0	-	-	25.0	50.0	178
五結鄉	1	100.0	-	-	-	-	100.0	156
三星鄉	2	100.0	-	100.0	-	-	-	9
大同鄉	-	-	-	-	-	-	-	-
南澳鄉	-	-	-	-	-	-	-	-

表68 失業者希望之工作型態

中華民國107年12月

單位：人；%

項目別	總計		全時工作	部分工時工作
	樣本數(人)	百分比		
總計	22	100.0	86.4	13.6
性別				
男	18	100.0	88.9	11.1
女	4	100.0	75.0	25.0
年齡				
未滿15歲	-	-	-	-
15~未滿25歲	3	100.0	100.0	-
25~未滿35歲	8	100.0	87.5	12.5
35~未滿45歲	2	100.0	100.0	-
45~未滿55歲	6	100.0	66.7	33.3
55~未滿65歲	3	100.0	100.0	-
65歲以上	-	-	-	-
教育程度				
未上幼稚園之學齡前兒童	-	-	-	-
上幼稚園之學齡前兒童	-	-	-	-
不識字(六歲以上)	-	-	-	-
自修(識字)(六歲以上)	-	-	-	-
國小	-	-	-	-
國(初)中	7	100.0	71.4	28.6
高中、高職(含五專前三年)	6	100.0	100.0	-
大專校院	8	100.0	87.5	12.5
研究所以上	1	100.0	100.0	-
婚姻狀況				
未婚	13	100.0	76.9	23.1
有配偶或同居	4	100.0	100.0	-
離婚或分居	5	100.0	100.0	-
喪偶	-	-	-	-
福利身分別				
一般民眾	10	100.0	90.0	10.0
低收入戶	1	100.0	100.0	-
中低收入戶	-	-	-	-
未達2.5倍生活費者	11	100.0	81.8	18.2
有無子女				
有子女	7	100.0	100.0	-
沒有子女	15	100.0	80.0	20.0

表68 失業者希望之工作型態(續)

中華民國107年12月

單位：人；%

項目別	總計		全時工作	部分工時工作
	樣本數(人)	百分比		
總計	22	100.0	86.4	13.6
障礙9大分類				
視覺障礙者	2	100.0	100.0	-
聽覺機能障礙者	2	100.0	100.0	-
肢體障礙者	7	100.0	85.7	14.3
智能障礙者	2	100.0	100.0	-
重要器官失去功能者	1	100.0	100.0	-
失智症者	-	-	-	-
慢性精神病患者	6	100.0	66.7	33.3
多重障礙者	2	100.0	100.0	-
其他	-	-	-	-
小計1	-	-	-	-
平衡機能障礙者	-	-	-	-
聲音或語言機能障礙者	-	-	-	-
顏面損傷者	-	-	-	-
小計2	-	-	-	-
植物人	-	-	-	-
自閉症者	-	-	-	-
小計3	-	-	-	-
頑性(難治型)癲癇症者	-	-	-	-
因罕見疾病而致身心功能障礙者	-	-	-	-
其他障礙者	-	-	-	-
新制類別無法對應舊制類別者	-	-	-	-
障礙4大分類				
非認知障礙	12	100.0	91.7	8.3
認知障礙	2	100.0	100.0	-
慢性精神病患者	6	100.0	66.7	33.3
其他	2	100.0	100.0	-
障礙等級				
極重度	-	-	-	-
重度	1	100.0	100.0	-
中度	10	100.0	90.0	10.0
輕度	11	100.0	81.8	18.2
市鎮鄉				
宜蘭市	6	100.0	100.0	-
羅東鎮	3	100.0	100.0	-
蘇澳鎮	2	100.0	100.0	-
頭城鎮	1	100.0	-	100.0
礁溪鄉	-	-	-	-
壯圍鄉	2	100.0	100.0	-
員山鄉	1	100.0	-	100.0
冬山鄉	4	100.0	75.0	25.0
五結鄉	1	100.0	100.0	-
三星鄉	2	100.0	100.0	-
大同鄉	-	-	-	-
南澳鄉	-	-	-	-

表69 對一般性就業服務之

中華民國

項目別	總計		認知度		
	樣本數(人)	百分比	不知道	知道且曾使用	知道但未使用
總計(全體)	1,270	100.0	72.2	2.5	25.3
總計(15~64歲)	665	100.0	65.3	4.1	30.7
性別					
男	390	100.0	64.1	3.8	32.1
女	275	100.0	66.9	4.4	28.7
年齡					
15~未滿25歲	66	100.0	63.6	3.0	33.3
25~未滿35歲	69	100.0	55.1	11.6	33.3
35~未滿45歲	117	100.0	63.2	6.8	29.9
45~未滿55歲	171	100.0	66.1	4.7	29.2
55~未滿65歲	242	100.0	69.0	0.4	30.6
教育程度					
未上幼稚園之學齡前兒童	-	-	-	-	-
上幼稚園之學齡前兒童	-	-	-	-	-
不識字(六歲以上)	34	100.0	85.3	-	14.7
自修(識字)(六歲以上)	3	100.0	33.3	-	66.7
國小	95	100.0	74.7	-	25.3
國(初)中	220	100.0	67.3	3.6	29.1
高中、高職(含五專前三年)	221	100.0	62.4	3.2	34.4
大專校院	85	100.0	50.6	11.8	37.6
研究所以上	7	100.0	57.1	28.6	14.3
婚姻狀況					
未婚	268	100.0	64.9	5.6	29.5
有配偶或同居	295	100.0	65.4	2.4	32.2
離婚或分居	74	100.0	62.2	6.8	31.1
喪偶	28	100.0	75.0	-	25.0
福利身分別					
一般民眾	381	100.0	62.7	4.2	33.1
低收入戶	52	100.0	75.0	5.8	19.2
中低收入戶	27	100.0	51.9	3.7	44.4
未達2.5倍生活費者	205	100.0	69.3	3.4	27.3
有無子女					
有子女	383	100.0	65.3	2.9	31.9
沒有子女	282	100.0	65.2	5.7	29.1
代答狀況					
代答比率高(60%以上)	189	100.0	69.8	4.8	25.4
代答比率低	476	100.0	63.4	3.8	32.8

認知度、使用度及需要度

107年12月

單位：人；%

需要度						
合計	需要		普通	合計	不需要	
	非常需要	需要			不需要	完全不需要
6.8	1.9	4.9	2.0	91.2	30.3	60.9
12.8	3.6	9.2	3.9	83.3	38.9	44.4
13.3	3.8	9.5	3.6	83.1	39.5	43.6
12.0	3.3	8.7	4.4	83.6	38.2	45.5
24.2	4.5	19.7	16.7	59.1	34.8	24.2
20.3	10.1	10.1	4.3	75.4	49.3	26.1
22.2	5.1	17.1	7.7	70.1	38.5	31.6
13.5	3.5	9.9	1.2	85.4	38.0	47.4
2.5	0.8	1.7	0.4	97.1	38.0	59.1
-	-	-	-	-	-	-
-	-	-	-	-	-	-
-	-	-	-	100.0	26.5	73.5
-	-	-	-	100.0	33.3	66.7
-	-	-	2.1	97.9	37.9	60.0
11.4	3.2	8.2	2.3	86.4	40.0	46.4
18.1	5.0	13.1	5.0	76.9	40.7	36.2
21.2	7.1	14.1	9.4	69.4	36.5	32.9
28.6	-	28.6	-	71.4	57.1	14.3
16.4	4.1	12.3	7.5	76.1	38.4	37.7
8.5	2.4	6.1	1.4	90.2	39.3	50.8
18.9	8.1	10.8	2.7	78.4	37.8	40.5
7.1	-	7.1	-	92.9	42.9	50.0
11.5	2.6	8.9	3.4	85.0	39.6	45.4
9.6	5.8	3.8	-	90.4	44.2	46.2
18.5	3.7	14.8	-	81.5	33.3	48.1
15.1	4.9	10.2	6.3	78.5	37.1	41.5
10.7	3.4	7.3	1.6	87.7	39.2	48.6
15.6	3.9	11.7	7.1	77.3	38.7	38.7
13.8	2.6	11.1	3.7	82.5	36.0	46.6
12.4	4.0	8.4	4.0	83.6	40.1	43.5

表69 對一般性就業服務之

中華民國

項目別	總計		認知度		
	樣本數(人)	百分比	不知道	知道且曾使用	知道但未使用
總計(全體)	1,270	100.0	72.2	2.5	25.3
總計(15~64歲)	665	100.0	65.3	4.1	30.7
障礙9大分類					
視覺障礙者	23	100.0	52.2	17.4	30.4
聽覺機能障礙者	28	100.0	53.6	3.6	42.9
肢體障礙者	204	100.0	59.3	2.9	37.7
智能障礙者	88	100.0	70.5	3.4	26.1
重要器官失去功能者	66	100.0	65.2	1.5	33.3
失智症者	7	100.0	100.0	-	-
慢性精神病患者	136	100.0	73.5	4.4	22.1
多重障礙者	70	100.0	68.6	5.7	25.7
其他	43	100.0	60.5	4.7	34.9
小計1	14	100.0	71.4	-	28.6
平衡機能障礙者	2	100.0	50.0	-	50.0
聲音或語言機能障礙者	8	100.0	87.5	-	12.5
顏面損傷者	4	100.0	50.0	-	50.0
小計2	8	100.0	62.5	12.5	25.0
植物人	4	100.0	75.0	-	25.0
自閉症者	4	100.0	50.0	25.0	25.0
小計3	21	100.0	52.4	4.8	42.9
頑性(難治型)癲癇症者	5	100.0	20.0	-	80.0
因罕見疾病而致身心功能障礙者	2	100.0	50.0	-	50.0
其他障礙者	4	100.0	25.0	-	75.0
新制類別無法對應舊制類別者	10	100.0	80.0	10.0	10.0
障礙4大分類					
非認知障礙	335	100.0	60.0	3.6	36.4
認知障礙	103	100.0	71.8	3.9	24.3
慢性精神病患者	136	100.0	73.5	4.4	22.1
其他	91	100.0	64.8	5.5	29.7
障礙等級					
極重度	76	100.0	69.7	-	30.3
重度	96	100.0	70.8	2.1	27.1
中度	216	100.0	65.7	5.6	28.7
輕度	277	100.0	61.7	4.7	33.6
市鎮鄉					
宜蘭市	125	100.0	73.6	4.0	22.4
羅東鎮	91	100.0	75.8	2.2	22.0
蘇澳鎮	64	100.0	85.9	-	14.1
頭城鎮	44	100.0	77.3	11.4	11.4
礁溪鄉	55	100.0	74.5	9.1	16.4
壯圍鄉	41	100.0	92.7	-	7.3
員山鄉	53	100.0	22.6	-	77.4
冬山鄉	77	100.0	18.2	6.5	75.3
五結鄉	60	100.0	55.0	3.3	41.7
三星鄉	33	100.0	75.8	9.1	15.2
大同鄉	12	100.0	91.7	-	8.3
南澳鄉	10	100.0	100.0	-	-

認知度、使用度及需要度(續)

107年12月

單位：人；%

需要度							
合計	需要度		普通	合計	不需要		完全不需要
	非常需要	需要			不需要	完全不需要	
6.8	1.9	4.9	2.0	91.2	30.3	60.9	
12.8	3.6	9.2	3.9	83.3	38.9	44.4	
26.1	17.4	8.7	8.7	65.2	26.1	39.1	
21.4	10.7	10.7	3.6	75.0	42.9	32.1	
12.7	4.4	8.3	2.5	84.8	40.2	44.6	
13.6	4.5	9.1	2.3	84.1	47.7	36.4	
6.1	-	6.1	3.0	90.9	43.9	47.0	
-	-	-	-	100.0	28.6	71.4	
11.8	1.5	10.3	4.4	83.8	41.2	42.6	
12.9	1.4	11.4	1.4	85.7	25.7	60.0	
14.0	2.3	11.6	16.3	69.8	27.9	41.9	
7.1	7.1	-	21.4	71.4	21.4	50.0	
-	-	-	-	100.0	-	100.0	
-	-	-	12.5	87.5	25.0	62.5	
25.0	25.0	-	50.0	25.0	25.0	-	
25.0	-	25.0	-	75.0	12.5	62.5	
-	-	-	-	100.0	-	100.0	
50.0	-	50.0	-	50.0	25.0	25.0	
14.3	-	14.3	19.0	66.7	38.1	28.6	
-	-	-	-	100.0	40.0	60.0	
-	-	-	-	100.0	50.0	50.0	
50.0	-	50.0	50.0	-	-	-	
10.0	-	10.0	20.0	70.0	50.0	20.0	
12.8	5.1	7.8	3.9	83.3	39.4	43.9	
13.6	3.9	9.7	1.9	84.5	43.7	40.8	
11.8	1.5	10.3	4.4	83.8	41.2	42.6	
13.2	1.1	12.1	5.5	81.3	28.6	52.7	
3.9	-	3.9	2.6	93.4	31.6	61.8	
7.3	4.2	3.1	4.2	88.5	28.1	60.4	
15.3	3.2	12.0	3.2	81.5	39.4	42.1	
15.2	4.7	10.5	4.7	80.1	44.4	35.7	
16.0	4.0	12.0	5.6	78.4	45.6	32.8	
12.1	3.3	8.8	4.4	83.5	18.7	64.8	
6.3	-	6.3	3.1	90.6	48.4	42.2	
9.1	-	9.1	6.8	84.1	20.5	63.6	
9.1	-	9.1	5.5	85.5	67.3	18.2	
9.8	2.4	7.3	4.9	85.4	48.8	36.6	
11.3	1.9	9.4	3.8	84.9	11.3	73.6	
22.1	14.3	7.8	-	77.9	37.7	40.3	
18.3	-	18.3	-	81.7	50.0	31.7	
9.1	9.1	-	-	90.9	33.3	57.6	
-	-	-	16.7	83.3	66.7	16.7	
-	-	-	10.0	90.0	40.0	50.0	

表70 對支持性就業服務之

中華民國

項目別	總計		認知度		
	樣本數(人)	百分比	不知道	知道且曾使用	知道但未使用
總計(全體)	1,270	100.0	86.0	1.6	12.4
總計(15~64歲)	665	100.0	80.3	2.9	16.8
性別					
男	390	100.0	80.8	2.8	16.4
女	275	100.0	79.6	2.9	17.5
年齡					
15~未滿25歲	66	100.0	74.2	3.0	22.7
25~未滿35歲	69	100.0	71.0	7.2	21.7
35~未滿45歲	117	100.0	75.2	4.3	20.5
45~未滿55歲	171	100.0	80.1	3.5	16.4
55~未滿65歲	242	100.0	87.2	0.4	12.4
教育程度					
未上幼稚園之學齡前兒童	-	-	-	-	-
上幼稚園之學齡前兒童	-	-	-	-	-
不識字(六歲以上)	34	100.0	97.1	-	2.9
自修(識字)(六歲以上)	3	100.0	66.7	-	33.3
國小	95	100.0	91.6	-	8.4
國(初)中	220	100.0	83.2	2.3	14.5
高中、高職(含五專前三年)	221	100.0	79.2	1.8	19.0
大專校院	85	100.0	58.8	9.4	31.8
研究所以上	7	100.0	57.1	28.6	14.3
婚姻狀況					
未婚	268	100.0	76.1	4.1	19.8
有配偶或同居	295	100.0	83.4	2.0	14.6
離婚或分居	74	100.0	82.4	2.7	14.9
喪偶	28	100.0	82.1	-	17.9
福利身分別					
一般民眾	381	100.0	77.2	3.1	19.7
低收入戶	52	100.0	86.5	3.8	9.6
中低收入戶	27	100.0	70.4	3.7	25.9
未達2.5倍生活費者	205	100.0	85.9	2.0	12.2
有無子女					
有子女	383	100.0	83.3	1.8	14.9
沒有子女	282	100.0	76.2	4.3	19.5
代答狀況					
代答比率高(60%以上)	189	100.0	81.5	3.7	14.8
代答比率低	476	100.0	79.8	2.5	17.6

認知度、使用度及需要度

107年12月

單位：人；%

需要度						
合計			普通	合計		
	非常需要	需要			不需要	完全不需要
9.1	2.3	6.9	2.5	88.3	28.2	60.2
17.4	4.4	13.1	4.7	77.9	34.9	43.0
18.7	5.1	13.6	4.6	76.7	34.6	42.1
15.6	3.3	12.4	4.7	79.6	35.3	44.4
34.8	7.6	27.3	15.2	50.0	27.3	22.7
34.8	15.9	18.8	4.3	60.9	39.1	21.7
26.5	6.0	20.5	8.5	65.0	34.2	30.8
15.8	2.3	13.5	3.5	80.7	36.3	44.4
4.5	0.8	3.7	0.8	94.6	35.1	59.5
-	-	-	-	-	-	-
-	-	-	-	-	-	-
-	-	-	-	100.0	26.5	73.5
-	-	-	-	100.0	33.3	66.7
6.3	1.1	5.3	2.1	91.6	33.7	57.9
15.9	3.2	12.7	3.6	80.5	35.9	44.5
23.1	5.9	17.2	5.4	71.5	35.7	35.7
25.9	9.4	16.5	10.6	63.5	32.9	30.6
28.6	-	28.6	-	71.4	57.1	14.3
24.3	5.6	18.7	8.6	67.2	33.2	34.0
11.5	2.7	8.8	2.0	86.4	35.6	50.8
20.3	8.1	12.2	2.7	77.0	35.1	41.9
7.1	-	7.1	-	92.9	42.9	50.0
15.0	3.7	11.3	5.0	80.1	36.0	44.1
13.5	7.7	5.8	-	86.5	42.3	44.2
29.6	3.7	25.9	-	70.4	22.2	48.1
21.5	4.9	16.6	5.9	72.7	32.7	40.0
13.1	3.7	9.4	2.1	84.9	35.8	49.1
23.4	5.3	18.1	8.2	68.4	33.7	34.8
23.8	4.2	19.6	4.2	72.0	28.6	43.4
14.9	4.4	10.5	4.8	80.3	37.4	42.9

表70 對支持性就業服務之

中華民國

項目別	總計		認知度		
	樣本數(人)	百分比	不知道	知道且曾使用	知道但未使用
總計(全體)	1,270	100.0	86.0	1.6	12.4
總計(15~64歲)	665	100.0	80.3	2.9	16.8
障礙9大分類					
視覺障礙者	23	100.0	65.2	8.7	26.1
聽覺機能障礙者	28	100.0	82.1	3.6	14.3
肢體障礙者	204	100.0	79.4	2.5	18.1
智能障礙者	88	100.0	81.8	1.1	17.0
重要器官失去功能者	66	100.0	81.8	-	18.2
失智症者	7	100.0	100.0	-	-
慢性精神病患者	136	100.0	81.6	2.9	15.4
多重障礙者	70	100.0	82.9	5.7	11.4
其他	43	100.0	74.4	4.7	20.9
小計1	14	100.0	78.6	-	21.4
平衡機能障礙者	2	100.0	50.0	-	50.0
聲音或語言機能障礙者	8	100.0	100.0	-	-
顏面損傷者	4	100.0	50.0	-	50.0
小計2	8	100.0	62.5	12.5	25.0
植物人	4	100.0	75.0	-	25.0
自閉症者	4	100.0	50.0	25.0	25.0
小計3	21	100.0	76.2	4.8	19.0
頑性(難治型)癲癇症者	5	100.0	60.0	-	40.0
因罕見疾病而致身心功能障礙者	2	100.0	100.0	-	-
其他障礙者	4	100.0	50.0	-	50.0
新制類別無法對應舊制類別者	10	100.0	90.0	10.0	-
障礙4大分類					
非認知障礙	335	100.0	79.1	2.4	18.5
認知障礙	103	100.0	81.6	1.9	16.5
慢性精神病患者	136	100.0	81.6	2.9	15.4
其他	91	100.0	81.3	5.5	13.2
障礙等級					
極重度	76	100.0	84.2	-	15.8
重度	96	100.0	83.3	2.1	14.6
中度	216	100.0	82.4	3.7	13.9
輕度	277	100.0	76.5	3.2	20.2
市鎮鄉					
宜蘭市	125	100.0	80.0	4.0	16.0
羅東鎮	91	100.0	78.0	2.2	19.8
蘇澳鎮	64	100.0	84.4	-	15.6
頭城鎮	44	100.0	77.3	4.5	18.2
礁溪鄉	55	100.0	74.5	9.1	16.4
壯圍鄉	41	100.0	90.2	-	9.8
員山鄉	53	100.0	69.8	-	30.2
冬山鄉	77	100.0	80.5	1.3	18.2
五結鄉	60	100.0	81.7	3.3	15.0
三星鄉	33	100.0	84.8	6.1	9.1
大同鄉	12	100.0	91.7	-	8.3
南澳鄉	10	100.0	100.0	-	-

認知度、使用度及需要度(續)

107年12月

單位：人；%

需要度							
合計	需要		普通	合計	不需要		完全不需要
	非常需要	需要			不需要	完全不需要	
9.1	2.3	6.9	2.5	88.3	28.2	60.2	
17.4	4.4	13.1	4.7	77.9	34.9	43.0	
21.7	13.0	8.7	8.7	69.6	30.4	39.1	
21.4	10.7	10.7	7.1	71.4	42.9	28.6	
13.2	4.4	8.8	2.9	83.8	37.7	46.1	
30.7	6.8	23.9	2.3	67.0	34.1	33.0	
12.1	-	12.1	4.5	83.3	39.4	43.9	
-	-	-	-	100.0	28.6	71.4	
16.9	3.7	13.2	5.9	77.2	36.8	40.4	
18.6	2.9	15.7	2.9	78.6	22.9	55.7	
16.3	2.3	14.0	14.0	69.8	27.9	41.9	
14.3	7.1	7.1	14.3	71.4	21.4	50.0	
-	-	-	-	100.0	-	100.0	
12.5	-	12.5	-	87.5	25.0	62.5	
25.0	25.0	-	50.0	25.0	25.0	-	
25.0	-	25.0	-	75.0	12.5	62.5	
-	-	-	-	100.0	-	100.0	
50.0	-	50.0	-	50.0	25.0	25.0	
14.3	-	14.3	19.0	66.7	38.1	28.6	
-	-	-	-	100.0	40.0	60.0	
-	-	-	-	100.0	50.0	50.0	
50.0	-	50.0	50.0	-	-	-	
10.0	-	10.0	20.0	70.0	50.0	20.0	
14.3	4.8	9.6	4.5	81.2	37.3	43.9	
28.2	5.8	22.3	1.9	69.9	32.0	37.9	
16.9	3.7	13.2	5.9	77.2	36.8	40.4	
17.6	2.2	15.4	6.6	75.8	26.4	49.5	
10.5	1.3	9.2	2.6	86.8	27.6	59.2	
11.5	4.2	7.3	4.2	84.4	27.1	57.3	
21.8	5.1	16.7	3.2	75.0	35.2	39.8	
18.1	4.7	13.4	6.5	75.5	39.4	36.1	
18.4	4.8	13.6	6.4	75.2	45.6	29.6	
17.6	3.3	14.3	4.4	78.0	17.6	60.4	
17.2	-	17.2	3.1	79.7	39.1	40.6	
4.5	-	4.5	9.1	86.4	22.7	63.6	
9.1	-	9.1	7.3	83.6	65.5	18.2	
31.7	12.2	19.5	4.9	63.4	26.8	36.6	
13.2	3.8	9.4	3.8	83.0	9.4	73.6	
24.7	13.0	11.7	-	75.3	33.8	41.6	
28.3	1.7	26.7	1.7	70.0	38.3	31.7	
9.1	6.1	3.0	-	90.9	33.3	57.6	
-	-	-	25.0	75.0	66.7	8.3	
-	-	-	10.0	90.0	40.0	50.0	

表71 對庇護性就業服務之

中華民國

項目別	總計		認知度		
	樣本數(人)	百分比	不知道	知道且曾使用	知道但未使用
總計(全體)	1,270	100.0	84.6	1.7	13.7
總計(15~64歲)	665	100.0	78.3	2.7	18.9
性別					
男	390	100.0	79.0	2.6	18.5
女	275	100.0	77.5	2.9	19.6
年齡					
15~未滿25歲	66	100.0	69.7	4.5	25.8
25~未滿35歲	69	100.0	68.1	8.7	23.2
35~未滿45歲	117	100.0	72.6	3.4	23.9
45~未滿55歲	171	100.0	77.8	2.3	19.9
55~未滿65歲	242	100.0	86.8	0.4	12.8
教育程度					
未上幼稚園之學齡前兒童	-	-	-	-	-
上幼稚園之學齡前兒童	-	-	-	-	-
不識字(六歲以上)	34	100.0	97.1	-	2.9
自修(識字)(六歲以上)	3	100.0	66.7	-	33.3
國小	95	100.0	91.6	-	8.4
國(初)中	220	100.0	81.8	2.7	15.5
高中、高職(含五專前三年)	221	100.0	75.6	1.8	22.6
大專校院	85	100.0	56.5	7.1	36.5
研究所以上	7	100.0	57.1	28.6	14.3
婚姻狀況					
未婚	268	100.0	73.1	4.9	22.0
有配偶或同居	295	100.0	82.4	1.0	16.6
離婚或分居	74	100.0	79.7	2.7	17.6
喪偶	28	100.0	82.1	-	17.9
福利身分別					
一般民眾	381	100.0	75.1	3.1	21.8
低收入戶	52	100.0	84.6	1.9	13.5
中低收入戶	27	100.0	74.1	-	25.9
未達2.5倍生活費者	205	100.0	83.4	2.4	14.1
有無子女					
有子女	383	100.0	82.0	1.0	17.0
沒有子女	282	100.0	73.4	5.0	21.6
代答狀況					
代答比率高(60%以上)	189	100.0	78.8	4.8	16.4
代答比率低	476	100.0	78.2	1.9	20.0

認知度、使用度及需要度

107年12月

單位：人；%

需要度							
合計			普通	合計			
	非常需要	需要			不需要	完全不需要	
6.3	1.5	4.8	2.4	91.3	31.0	60.2	
12.0	2.9	9.2	4.7	83.3	40.2	43.2	
13.1	3.3	9.7	4.4	82.6	40.3	42.3	
10.5	2.2	8.4	5.1	84.4	40.0	44.4	
31.8	7.6	24.2	15.2	53.0	31.8	21.2	
29.0	13.0	15.9	4.3	66.7	46.4	20.3	
22.2	4.3	17.9	8.5	69.2	38.5	30.8	
7.6	-	7.6	2.9	89.5	44.4	45.0	
-	-	-	1.2	98.8	38.4	60.3	
-	-	-	-	-	-	-	
-	-	-	-	-	-	-	
-	-	-	-	100.0	26.5	73.5	
-	-	-	-	100.0	33.3	66.7	
2.1	-	2.1	4.2	93.7	36.8	56.8	
10.9	2.7	8.2	3.2	85.9	41.4	44.5	
17.2	4.1	13.1	5.0	77.8	42.1	35.7	
16.5	4.7	11.8	10.6	72.9	40.0	32.9	
28.6	-	28.6	-	71.4	57.1	14.3	
20.5	4.5	16.0	7.8	71.6	38.4	33.2	
6.1	1.4	4.7	2.0	91.9	40.0	51.9	
8.1	4.1	4.1	5.4	86.5	44.6	41.9	
3.6	-	3.6	-	96.4	46.4	50.0	
10.5	2.1	8.4	4.5	85.0	40.2	44.9	
15.4	3.8	11.5	-	84.6	42.3	42.3	
25.9	-	25.9	3.7	70.4	29.6	40.7	
12.2	4.4	7.8	6.3	81.5	41.0	40.5	
6.5	1.8	4.7	2.6	90.9	41.0	49.9	
19.5	4.3	15.2	7.4	73.0	39.0	34.0	
19.6	3.7	15.9	4.8	75.7	32.8	42.9	
9.0	2.5	6.5	4.6	86.3	43.1	43.3	

表71 對庇護性就業服務之

中華民國

項目別	總計		認知度		
	樣本數(人)	百分比	不知道	知道且曾使用	知道但未使用
總計(全體)	1,270	100.0	84.6	1.7	13.7
總計(15~64歲)	665	100.0	78.3	2.7	18.9
障礙9大分類					
視覺障礙者	23	100.0	60.9	8.7	30.4
聽覺機能障礙者	28	100.0	82.1	-	17.9
肢體障礙者	204	100.0	77.0	2.0	21.1
智能障礙者	88	100.0	77.3	4.5	18.2
重要器官失去功能者	66	100.0	81.8	-	18.2
失智症者	7	100.0	100.0	-	-
慢性精神病患者	136	100.0	80.9	2.2	16.9
多重障礙者	70	100.0	81.4	5.7	12.9
其他	43	100.0	72.1	2.3	25.6
小計1	14	100.0	78.6	-	21.4
平衡機能障礙者	2	100.0	50.0	-	50.0
聲音或語言機能障礙者	8	100.0	87.5	-	12.5
顏面損傷者	4	100.0	75.0	-	25.0
小計2	8	100.0	62.5	12.5	25.0
植物人	4	100.0	75.0	-	25.0
自閉症者	4	100.0	50.0	25.0	25.0
小計3	21	100.0	71.4	-	28.6
頑性(難治型)癲癇症者	5	100.0	40.0	-	60.0
因罕見疾病而致身心功能障礙者	2	100.0	100.0	-	-
其他障礙者	4	100.0	50.0	-	50.0
新制類別無法對應舊制類別者	10	100.0	90.0	-	10.0
障礙4大分類					
非認知障礙	335	100.0	77.3	1.8	20.9
認知障礙	103	100.0	77.7	4.9	17.5
慢性精神病患者	136	100.0	80.9	2.2	16.9
其他	91	100.0	79.1	4.4	16.5
障礙等級					
極重度	76	100.0	82.9	-	17.1
重度	96	100.0	77.1	3.1	19.8
中度	216	100.0	81.0	3.7	15.3
輕度	277	100.0	75.5	2.5	22.0
市鎮鄉					
宜蘭市	125	100.0	79.2	2.4	18.4
羅東鎮	91	100.0	75.8	3.3	20.9
蘇澳鎮	64	100.0	85.9	-	14.1
頭城鎮	44	100.0	79.5	4.5	15.9
礁溪鄉	55	100.0	76.4	7.3	16.4
壯圍鄉	41	100.0	92.7	-	7.3
員山鄉	53	100.0	66.0	1.9	32.1
冬山鄉	77	100.0	71.4	1.3	27.3
五結鄉	60	100.0	73.3	3.3	23.3
三星鄉	33	100.0	84.8	6.1	9.1
大同鄉	12	100.0	91.7	-	8.3
南澳鄉	10	100.0	100.0	-	-

認知度、使用度及需要度(續)

107年12月

單位：人；%

需要度						
合計	非常需要	需要	普通	合計	不需要	完全不需要
6.3	1.5	4.8	2.4	91.3	31.0	60.2
12.0	2.9	9.2	4.7	83.3	40.2	43.2
17.4	8.7	8.7	8.7	73.9	30.4	43.5
10.7	3.6	7.1	7.1	82.1	46.4	35.7
7.8	2.0	5.9	3.4	88.7	42.6	46.1
26.1	6.8	19.3	2.3	71.6	39.8	31.8
7.6	-	7.6	3.0	89.4	45.5	43.9
-	-	-	-	100.0	28.6	71.4
10.3	2.9	7.4	4.4	85.3	45.6	39.7
12.9	1.4	11.4	4.3	82.9	27.1	55.7
14.0	2.3	11.6	16.3	69.8	27.9	41.9
7.1	7.1	-	21.4	71.4	21.4	50.0
-	-	-	-	100.0	-	100.0
-	-	-	12.5	87.5	25.0	62.5
25.0	25.0	-	50.0	25.0	25.0	-
25.0	-	25.0	-	75.0	12.5	62.5
-	-	-	-	100.0	-	100.0
50.0	-	50.0	-	50.0	25.0	25.0
14.3	-	14.3	19.0	66.7	38.1	28.6
-	-	-	-	100.0	40.0	60.0
-	-	-	-	100.0	50.0	50.0
50.0	-	50.0	50.0	-	-	-
10.0	-	10.0	20.0	70.0	50.0	20.0
8.7	2.4	6.3	4.8	86.6	41.8	44.8
24.3	5.8	18.4	1.9	73.8	36.9	36.9
10.3	2.9	7.4	4.4	85.3	45.6	39.7
13.2	1.1	12.1	7.7	79.1	29.7	49.5
6.6	1.3	5.3	2.6	90.8	31.6	59.2
12.5	3.1	9.4	5.2	82.3	27.1	55.2
13.9	3.2	10.6	3.7	82.4	41.7	40.7
11.9	2.9	9.0	5.8	82.3	45.8	36.5
12.0	1.6	10.4	5.6	82.4	49.6	32.8
15.4	2.2	13.2	4.4	80.2	19.8	60.4
7.8	-	7.8	3.1	89.1	48.4	40.6
4.5	-	4.5	9.1	86.4	22.7	63.6
7.3	-	7.3	5.5	87.3	69.1	18.2
24.4	7.3	17.1	7.3	68.3	34.1	34.1
13.2	3.8	9.4	3.8	83.0	11.3	71.7
13.0	7.8	5.2	2.6	84.4	42.9	41.6
18.3	3.3	15.0	1.7	80.0	50.0	30.0
6.1	6.1	-	-	93.9	36.4	57.6
-	-	-	16.7	83.3	75.0	8.3
-	-	-	10.0	90.0	40.0	50.0

表72 對職業輔導評量之

中華民國

項目別	總計		認知度		
	樣本數(人)	百分比	不知道	知道且曾使用	知道但未使用
總計(全體)	1,270	100.0	88.8	1.3	9.8
總計(15~64歲)	665	100.0	83.9	2.4	13.7
性別					
男	390	100.0	83.8	2.6	13.6
女	275	100.0	84.0	2.2	13.8
年齡					
15~未滿25歲	66	100.0	78.8	1.5	19.7
25~未滿35歲	69	100.0	73.9	7.2	18.8
35~未滿45歲	117	100.0	78.6	5.1	16.2
45~未滿55歲	171	100.0	85.4	2.3	12.3
55~未滿65歲	242	100.0	89.7	-	10.3
教育程度					
未上幼稚園之學齡前兒童	-	-	-	-	-
上幼稚園之學齡前兒童	-	-	-	-	-
不識字(六歲以上)	34	100.0	97.1	-	2.9
自修(識字)(六歲以上)	3	100.0	100.0	-	-
國小	95	100.0	91.6	-	8.4
國(初)中	220	100.0	86.8	2.3	10.9
高中、高職(含五專前三年)	221	100.0	83.7	1.4	14.9
大專校院	85	100.0	64.7	7.1	28.2
研究所以上	7	100.0	57.1	28.6	14.3
婚姻狀況					
未婚	268	100.0	79.9	4.1	16.0
有配偶或同居	295	100.0	86.4	1.4	12.2
離婚或分居	74	100.0	86.5	1.4	12.2
喪偶	28	100.0	89.3	-	10.7
福利身分別					
一般民眾	381	100.0	82.2	2.6	15.2
低收入戶	52	100.0	88.5	1.9	9.6
中低收入戶	27	100.0	77.8	-	22.2
未達2.5倍生活費者	205	100.0	86.8	2.4	10.7
有無子女					
有子女	383	100.0	86.9	1.0	12.0
沒有子女	282	100.0	79.8	4.3	16.0
代答狀況					
代答比率高(60%以上)	189	100.0	83.6	3.7	12.7
代答比率低	476	100.0	84.0	1.9	14.1

認知度、使用度及需要度

107年12月

單位：人；%

需要度							
合計	需要		普通	合計	不需要		
	非常需要	需要			不需要	完全不需要	
5.1	1.2	3.9	2.0	92.8	31.7	61.1	
9.8	2.3	7.5	3.9	86.3	41.8	44.5	
10.5	2.6	7.9	3.6	85.9	42.1	43.8	
8.7	1.8	6.9	4.4	86.9	41.5	45.5	
25.8	6.1	19.7	15.2	59.1	33.3	25.8	
23.2	11.6	11.6	4.3	72.5	49.3	23.2	
19.7	2.6	17.1	6.8	73.5	41.0	32.5	
5.3	-	5.3	2.3	92.4	46.8	45.6	
-	-	-	0.4	99.6	38.8	60.7	
-	-	-	-	-	-	-	
-	-	-	-	-	-	-	
-	-	-	-	100.0	26.5	73.5	
-	-	-	-	100.0	33.3	66.7	
2.1	-	2.1	2.1	95.8	35.8	60.0	
8.6	1.8	6.8	2.7	88.6	42.3	46.4	
14.0	3.2	10.9	4.1	81.9	45.7	36.2	
12.9	4.7	8.2	10.6	76.5	42.4	34.1	
28.6	-	28.6	-	71.4	57.1	14.3	
16.0	3.4	12.7	7.5	76.5	40.3	36.2	
6.1	1.7	4.4	1.4	92.5	40.3	52.2	
5.4	1.4	4.1	2.7	91.9	50.0	41.9	
-	-	-	-	100.0	50.0	50.0	
8.7	1.8	6.8	3.7	87.7	41.7	45.9	
11.5	3.8	7.7	-	88.5	42.3	46.2	
14.8	-	14.8	-	85.2	37.0	48.1	
10.7	2.9	7.8	5.9	83.4	42.4	41.0	
5.5	1.6	3.9	1.6	93.0	42.8	50.1	
15.6	3.2	12.4	7.1	77.3	40.4	36.9	
15.3	2.6	12.7	3.7	81.0	35.4	45.5	
7.6	2.1	5.5	4.0	88.4	44.3	44.1	

表72 對職業輔導評量之

中華民國

項目別	總計		認知度		
	樣本數(人)	百分比	不知道	知道且曾使用	知道但未使用
總計(全體)	1,270	100.0	88.8	1.3	9.8
總計(15~64歲)	665	100.0	83.9	2.4	13.7
障礙9大分類					
視覺障礙者	23	100.0	73.9	8.7	17.4
聽覺機能障礙者	28	100.0	89.3	-	10.7
肢體障礙者	204	100.0	81.9	1.5	16.7
智能障礙者	88	100.0	81.8	2.3	15.9
重要器官失去功能者	66	100.0	80.3	-	19.7
失智症者	7	100.0	100.0	-	-
慢性精神病患者	136	100.0	89.7	2.9	7.4
多重障礙者	70	100.0	87.1	5.7	7.1
其他	43	100.0	79.1	2.3	18.6
小計1	14	100.0	85.7	-	14.3
平衡機能障礙者	2	100.0	50.0	-	50.0
聲音或語言機能障礙者	8	100.0	100.0	-	-
顏面損傷者	4	100.0	75.0	-	25.0
小計2	8	100.0	75.0	12.5	12.5
植物人	4	100.0	75.0	-	25.0
自閉症者	4	100.0	75.0	25.0	-
小計3	21	100.0	76.2	-	23.8
頑性(難治型)癲癇症者	5	100.0	60.0	-	40.0
因罕見疾病而致身心功能障礙者	2	100.0	100.0	-	-
其他障礙者	4	100.0	50.0	-	50.0
新制類別無法對應舊制類別者	10	100.0	90.0	-	10.0
障礙4大分類					
非認知障礙	335	100.0	81.8	1.5	16.7
認知障礙	103	100.0	82.5	2.9	14.6
慢性精神病患者	136	100.0	89.7	2.9	7.4
其他	91	100.0	84.6	4.4	11.0
障礙等級					
極重度	76	100.0	85.5	-	14.5
重度	96	100.0	86.5	2.1	11.5
中度	216	100.0	86.1	2.3	11.6
輕度	277	100.0	80.9	3.2	15.9
市鎮鄉					
宜蘭市	125	100.0	82.4	1.6	16.0
羅東鎮	91	100.0	79.1	2.2	18.7
蘇澳鎮	64	100.0	93.8	1.6	4.7
頭城鎮	44	100.0	77.3	4.5	18.2
礁溪鄉	55	100.0	76.4	9.1	14.5
壯圍鄉	41	100.0	92.7	-	7.3
員山鄉	53	100.0	69.8	-	30.2
冬山鄉	77	100.0	89.6	1.3	9.1
五結鄉	60	100.0	90.0	1.7	8.3
三星鄉	33	100.0	84.8	6.1	9.1
大同鄉	12	100.0	91.7	-	8.3
南澳鄉	10	100.0	100.0	-	-

認知度、使用度及需要度(續)

107年12月

單位：人；%

需要度						
合計	非常需要	需要	普通	合計	不需要	完全不需要
5.1	1.2	3.9	2.0	92.8	31.7	61.1
9.8	2.3	7.5	3.9	86.3	41.8	44.5
8.7	8.7	-	8.7	82.6	39.1	43.5
-	-	-	7.1	92.9	50.0	42.9
7.4	2.5	4.9	2.5	90.2	44.1	46.1
20.5	5.7	14.8	2.3	77.3	42.0	35.2
7.6	-	7.6	3.0	89.4	45.5	43.9
-	-	-	-	100.0	28.6	71.4
9.6	2.2	7.4	4.4	86.0	44.9	41.2
10.0	-	10.0	1.4	88.6	31.4	57.1
11.6	-	11.6	14.0	74.4	30.2	44.2
7.1	-	7.1	14.3	78.6	28.6	50.0
-	-	-	-	100.0	-	100.0
12.5	-	12.5	-	87.5	25.0	62.5
-	-	-	50.0	50.0	50.0	-
12.5	-	12.5	-	87.5	12.5	75.0
-	-	-	-	100.0	-	100.0
25.0	-	25.0	-	75.0	25.0	50.0
14.3	-	14.3	19.0	66.7	38.1	28.6
-	-	-	-	100.0	40.0	60.0
-	-	-	-	100.0	50.0	50.0
50.0	-	50.0	50.0	-	-	-
10.0	-	10.0	20.0	70.0	50.0	20.0
6.9	2.1	4.8	3.9	89.3	43.9	45.4
18.4	4.9	13.6	1.9	79.6	38.8	40.8
9.6	2.2	7.4	4.4	86.0	44.9	41.2
11.0	-	11.0	5.5	83.5	33.0	50.5
5.3	1.3	3.9	2.6	92.1	32.9	59.2
6.3	1.0	5.2	4.2	89.6	29.2	60.4
12.0	2.8	9.3	2.3	85.6	44.4	41.2
10.5	2.5	7.9	5.4	84.1	46.6	37.5
8.0	1.6	6.4	5.6	86.4	51.2	35.2
14.3	2.2	12.1	3.3	82.4	22.0	60.4
12.5	-	12.5	3.1	84.4	43.8	40.6
4.5	-	4.5	9.1	86.4	22.7	63.6
9.1	-	9.1	5.5	85.5	67.3	18.2
26.8	12.2	14.6	4.9	68.3	31.7	36.6
7.5	5.7	1.9	3.8	88.7	13.2	75.5
3.9	-	3.9	-	96.1	50.6	45.5
11.7	1.7	10.0	-	88.3	56.7	31.7
6.1	6.1	-	-	93.9	39.4	54.5
-	-	-	16.7	83.3	75.0	8.3
-	-	-	10.0	90.0	40.0	50.0

表73 對職業訓練之

中華民國

項目別	總計		認知度		
	樣本數(人)	百分比	不知道	知道且曾使用	知道但未使用
總計(全體)	1,270	100.0	81.0	2.4	16.5
總計(15~64歲)	665	100.0	73.7	4.4	22.0
性別					
男	390	100.0	71.5	4.1	24.4
女	275	100.0	76.7	4.7	18.5
年齡					
15~未滿25歲	66	100.0	68.2	1.5	30.3
25~未滿35歲	69	100.0	63.8	8.7	27.5
35~未滿45歲	117	100.0	70.1	7.7	22.2
45~未滿55歲	171	100.0	69.0	5.3	25.7
55~未滿65歲	242	100.0	83.1	1.7	15.3
教育程度					
未上幼稚園之學齡前兒童	-	-	-	-	-
上幼稚園之學齡前兒童	-	-	-	-	-
不識字(六歲以上)	34	100.0	97.1	-	2.9
自修(識字)(六歲以上)	3	100.0	66.7	-	33.3
國小	95	100.0	87.4	1.1	11.6
國(初)中	220	100.0	78.2	4.1	17.7
高中、高職(含五專前三年)	221	100.0	69.2	4.5	26.2
大專校院	85	100.0	50.6	8.2	41.2
研究所以上	7	100.0	57.1	28.6	14.3
婚姻狀況					
未婚	268	100.0	70.1	4.5	25.4
有配偶或同居	295	100.0	74.9	4.4	20.7
離婚或分居	74	100.0	77.0	5.4	17.6
喪偶	28	100.0	85.7	-	14.3
福利身分別					
一般民眾	381	100.0	70.9	3.9	25.2
低收入戶	52	100.0	82.7	7.7	9.6
中低收入戶	27	100.0	59.3	3.7	37.0
未達2.5倍生活費者	205	100.0	78.5	4.4	17.1
有無子女					
有子女	383	100.0	76.2	3.9	19.8
沒有子女	282	100.0	70.2	5.0	24.8
代答狀況					
代答比率高(60%以上)	189	100.0	76.2	5.3	18.5
代答比率低	476	100.0	72.7	4.0	23.3

認知度、使用度及需要度

107年12月

單位：人；%

需要度						
合計	需要		普通	合計	不需要	
	非常需要	需要			不需要	完全不需要
6.3	1.7	4.6	2.1	91.6	30.6	60.9
12.0	3.3	8.7	4.1	83.9	39.4	44.5
12.8	3.8	9.0	4.1	83.1	39.2	43.8
10.9	2.5	8.4	4.0	85.1	39.6	45.5
31.8	9.1	22.7	16.7	51.5	27.3	24.2
27.5	14.5	13.0	4.3	68.1	42.0	26.1
23.1	4.3	18.8	6.8	70.1	38.5	31.6
7.6	0.6	7.0	1.8	90.6	44.4	46.2
-	-	-	0.8	99.2	38.8	60.3
-	-	-	-	-	-	-
-	-	-	-	-	-	-
-	-	-	-	100.0	26.5	73.5
-	-	-	-	100.0	33.3	66.7
2.1	-	2.1	2.1	95.8	36.8	58.9
10.0	2.3	7.7	3.2	86.8	40.0	46.8
17.2	5.0	12.2	4.1	78.7	41.6	37.1
18.8	7.1	11.8	10.6	70.6	38.8	31.8
28.6	-	28.6	-	71.4	57.1	14.3
19.0	4.9	14.2	7.8	73.1	36.9	36.2
7.1	1.7	5.4	1.4	91.5	39.3	52.2
9.5	5.4	4.1	2.7	87.8	45.9	41.9
3.6	-	3.6	-	96.4	46.4	50.0
11.0	2.6	8.4	3.7	85.3	39.6	45.7
11.5	5.8	5.8	-	88.5	44.2	44.2
25.9	-	25.9	-	74.1	22.2	51.9
12.2	4.4	7.8	6.3	81.5	40.0	41.5
7.3	2.3	5.0	1.6	91.1	41.0	50.1
18.4	4.6	13.8	7.4	74.1	37.2	36.9
18.5	3.2	15.3	3.7	77.8	31.7	46.0
9.5	3.4	6.1	4.2	86.3	42.4	43.9

表73 對職業訓練之

中華民國

項目別	總計		認知度		
	樣本數(人)	百分比	不知道	知道且曾使用	知道但未使用
總計(全體)	1,270	100.0	81.0	2.4	16.5
總計(15~64歲)	665	100.0	73.7	4.4	22.0
障礙9大分類					
視覺障礙者	23	100.0	52.2	13.0	34.8
聽覺機能障礙者	28	100.0	82.1	-	17.9
肢體障礙者	204	100.0	69.6	3.4	27.0
智能障礙者	88	100.0	73.9	4.5	21.6
重要器官失去功能者	66	100.0	72.7	3.0	24.2
失智症者	7	100.0	100.0	-	-
慢性精神病患者	136	100.0	79.4	4.4	16.2
多重障礙者	70	100.0	80.0	7.1	12.9
其他	43	100.0	67.4	4.7	27.9
小計1	14	100.0	78.6	-	21.4
平衡機能障礙者	2	100.0	50.0	-	50.0
聲音或語言機能障礙者	8	100.0	87.5	-	12.5
顏面損傷者	4	100.0	75.0	-	25.0
小計2	8	100.0	62.5	12.5	25.0
植物人	4	100.0	75.0	-	25.0
自閉症者	4	100.0	50.0	25.0	25.0
小計3	21	100.0	61.9	4.8	33.3
頑性(難治型)癲癇症者	5	100.0	40.0	-	60.0
因罕見疾病而致身心功能障礙者	2	100.0	50.0	50.0	-
其他障礙者	4	100.0	50.0	-	50.0
新制類別無法對應舊制類別者	10	100.0	80.0	-	20.0
障礙4大分類					
非認知障礙	335	100.0	70.4	3.6	26.0
認知障礙	103	100.0	74.8	4.9	20.4
慢性精神病患者	136	100.0	79.4	4.4	16.2
其他	91	100.0	75.8	6.6	17.6
障礙等級					
極重度	76	100.0	78.9	2.6	18.4
重度	96	100.0	77.1	2.1	20.8
中度	216	100.0	77.8	4.2	18.1
輕度	277	100.0	67.9	5.8	26.4
市鎮鄉					
宜蘭市	125	100.0	73.6	3.2	23.2
羅東鎮	91	100.0	71.4	6.6	22.0
蘇澳鎮	64	100.0	84.4	3.1	12.5
頭城鎮	44	100.0	77.3	4.5	18.2
礁溪鄉	55	100.0	76.4	9.1	14.5
壯圍鄉	41	100.0	87.8	2.4	9.8
員山鄉	53	100.0	66.0	-	34.0
冬山鄉	77	100.0	58.4	3.9	37.7
五結鄉	60	100.0	71.7	5.0	23.3
三星鄉	33	100.0	72.7	9.1	18.2
大同鄉	12	100.0	83.3	-	16.7
南澳鄉	10	100.0	100.0	-	-

認知度、使用度及需要度(續)

107年12月

單位：人；%

需要度						
合計	非常需要	需要	普通	合計	不需要	完全不需要
6.3	1.7	4.6	2.1	91.6	30.6	60.9
12.0	3.3	8.7	4.1	83.9	39.4	44.5
17.4	13.0	4.3	8.7	73.9	34.8	39.1
3.6	3.6	-	7.1	89.3	46.4	42.9
8.8	2.9	5.9	2.9	88.2	42.2	46.1
25.0	6.8	18.2	2.3	72.7	35.2	37.5
6.1	-	6.1	4.5	89.4	45.5	43.9
-	-	-	-	100.0	28.6	71.4
11.8	3.7	8.1	3.7	84.6	42.6	41.9
11.4	-	11.4	1.4	87.1	30.0	57.1
16.3	2.3	14.0	14.0	69.8	30.2	39.5
14.3	7.1	7.1	14.3	71.4	21.4	50.0
-	-	-	-	100.0	-	100.0
12.5	-	12.5	-	87.5	25.0	62.5
25.0	25.0	-	50.0	25.0	25.0	-
25.0	-	25.0	-	75.0	12.5	62.5
-	-	-	-	100.0	-	100.0
50.0	-	50.0	-	50.0	25.0	25.0
14.3	-	14.3	19.0	66.7	42.9	23.8
-	-	-	-	100.0	40.0	60.0
-	-	-	-	100.0	100.0	-
50.0	-	50.0	50.0	-	-	-
10.0	-	10.0	20.0	70.0	50.0	20.0
8.7	3.3	5.4	4.5	86.9	41.8	45.1
23.3	5.8	17.5	1.9	74.8	33.0	41.7
11.8	3.7	8.1	3.7	84.6	42.6	41.9
12.1	-	12.1	5.5	82.4	33.0	49.5
6.6	1.3	5.3	2.6	90.8	31.6	59.2
7.3	2.1	5.2	4.2	88.5	28.1	60.4
13.4	3.7	9.7	2.8	83.8	41.2	42.6
14.1	4.0	10.1	5.4	80.5	44.0	36.5
12.8	3.2	9.6	5.6	81.6	48.0	33.6
16.5	4.4	12.1	3.3	80.2	20.9	59.3
12.5	-	12.5	3.1	84.4	42.2	42.2
4.5	-	4.5	9.1	86.4	22.7	63.6
9.1	-	9.1	5.5	85.5	67.3	18.2
26.8	12.2	14.6	4.9	68.3	34.1	34.1
7.5	5.7	1.9	3.8	88.7	11.3	77.4
9.1	3.9	5.2	1.3	89.6	42.9	46.8
16.7	1.7	15.0	-	83.3	50.0	33.3
6.1	6.1	-	-	93.9	39.4	54.5
-	-	-	16.7	83.3	75.0	8.3
-	-	-	10.0	90.0	40.0	50.0

表74 對職務再設計之

中華民國

項目別	總計		認知度		
	樣本數(人)	百分比	不知道	知道且曾使用	知道但未使用
總計(全體)	1,270	100.0	90.0	1.1	8.9
總計(15~64歲)	665	100.0	85.7	2.1	12.2
性別					
男	390	100.0	85.6	2.1	12.3
女	275	100.0	85.8	2.2	12.0
年齡					
15~未滿25歲	66	100.0	81.8	1.5	16.7
25~未滿35歲	69	100.0	73.9	7.2	18.8
35~未滿45歲	117	100.0	81.2	4.3	14.5
45~未滿55歲	171	100.0	88.9	1.8	9.4
55~未滿65歲	242	100.0	90.1	-	9.9
教育程度					
未上幼稚園之學齡前兒童	-	-	-	-	-
上幼稚園之學齡前兒童	-	-	-	-	-
不識字(六歲以上)	34	100.0	97.1	-	2.9
自修(識字)(六歲以上)	3	100.0	100.0	-	-
國小	95	100.0	91.6	-	8.4
國(初)中	220	100.0	88.6	1.8	9.5
高中、高職(含五專前三年)	221	100.0	86.0	1.4	12.7
大專校院	85	100.0	67.1	5.9	27.1
研究所以上	7	100.0	71.4	28.6	-
婚姻狀況					
未婚	268	100.0	81.0	3.4	15.7
有配偶或同居	295	100.0	89.2	1.4	9.5
離婚或分居	74	100.0	87.8	1.4	10.8
喪偶	28	100.0	89.3	-	10.7
福利身分別					
一般民眾	381	100.0	82.7	2.4	15.0
低收入戶	52	100.0	92.3	1.9	5.8
中低收入戶	27	100.0	81.5	-	18.5
未達2.5倍生活費者	205	100.0	90.2	2.0	7.8
有無子女					
有子女	383	100.0	89.0	1.0	9.9
沒有子女	282	100.0	81.2	3.5	15.2
代答狀況					
代答比率高(60%以上)	189	100.0	85.2	3.7	11.1
代答比率低	476	100.0	85.9	1.5	12.6

認知度、使用度及需要度

107年12月

單位：人；%

需要度							
合計	需要		普通	合計	不需要		
	非常需要	需要			不需要	完全不需要	
4.5	1.1	3.4	2.3	93.2	32.0	61.2	
8.6	2.1	6.5	4.4	87.1	42.4	44.7	
8.7	2.6	6.2	4.4	86.9	43.1	43.8	
8.4	1.5	6.9	4.4	87.3	41.5	45.8	
24.2	4.5	19.7	16.7	59.1	33.3	25.8	
23.2	11.6	11.6	4.3	72.5	49.3	23.2	
17.9	2.6	15.4	6.8	75.2	42.7	32.5	
2.3	-	2.3	2.9	94.7	48.5	46.2	
-	-	-	0.8	99.2	38.4	60.7	
-	-	-	-	-	-	-	
-	-	-	-	-	-	-	
-	-	-	-	100.0	26.5	73.5	
-	-	-	-	100.0	33.3	66.7	
1.1	-	1.1	2.1	96.8	36.8	60.0	
6.8	1.8	5.0	3.2	90.0	43.6	46.4	
12.2	2.7	9.5	5.0	82.8	46.2	36.7	
14.1	4.7	9.4	10.6	75.3	41.2	34.1	
28.6	-	28.6	-	71.4	57.1	14.3	
14.2	3.0	11.2	7.8	78.0	41.8	36.2	
5.4	1.7	3.7	2.0	92.5	40.3	52.2	
4.1	1.4	2.7	2.7	93.2	50.0	43.2	
-	-	-	-	100.0	50.0	50.0	
8.1	1.6	6.6	3.7	88.2	42.3	45.9	
7.7	3.8	3.8	-	92.3	46.2	46.2	
14.8	-	14.8	3.7	81.5	33.3	48.1	
8.8	2.9	5.9	6.8	84.4	42.9	41.5	
4.7	1.6	3.1	1.8	93.5	43.1	50.4	
13.8	2.8	11.0	7.8	78.4	41.5	36.9	
14.3	2.1	12.2	3.7	82.0	36.5	45.5	
6.3	2.1	4.2	4.6	89.1	44.7	44.3	

表74 對職務再設計之

中華民國

項目別	總計		認知度		
	樣本數(人)	百分比	不知道	知道且曾使用	知道但未使用
總計(全體)	1,270	100.0	90.0	1.1	8.9
總計(15~64歲)	665	100.0	85.7	2.1	12.2
障礙9大分類					
視覺障礙者	23	100.0	73.9	8.7	17.4
聽覺機能障礙者	28	100.0	89.3	-	10.7
肢體障礙者	204	100.0	84.3	1.0	14.7
智能障礙者	88	100.0	84.1	2.3	13.6
重要器官失去功能者	66	100.0	86.4	-	13.6
失智症者	7	100.0	100.0	-	-
慢性精神病患者	136	100.0	89.7	2.2	8.1
多重障礙者	70	100.0	88.6	5.7	5.7
其他	43	100.0	79.1	2.3	18.6
小計1	14	100.0	85.7	-	14.3
平衡機能障礙者	2	100.0	50.0	-	50.0
聲音或語言機能障礙者	8	100.0	100.0	-	-
顏面損傷者	4	100.0	75.0	-	25.0
小計2	8	100.0	75.0	12.5	12.5
植物人	4	100.0	75.0	-	25.0
自閉症者	4	100.0	75.0	25.0	-
小計3	21	100.0	76.2	-	23.8
頑性(難治型)癲癇症者	5	100.0	60.0	-	40.0
因罕見疾病而致身心功能障礙者	2	100.0	100.0	-	-
其他障礙者	4	100.0	50.0	-	50.0
新制類別無法對應舊制類別者	10	100.0	90.0	-	10.0
障礙4大分類					
非認知障礙	335	100.0	84.5	1.2	14.3
認知障礙	103	100.0	84.5	2.9	12.6
慢性精神病患者	136	100.0	89.7	2.2	8.1
其他	91	100.0	85.7	4.4	9.9
障礙等級					
極重度	76	100.0	89.5	-	10.5
重度	96	100.0	86.5	2.1	11.5
中度	216	100.0	87.5	2.3	10.2
輕度	277	100.0	83.0	2.5	14.4
市鎮鄉					
宜蘭市	125	100.0	85.6	1.6	12.8
羅東鎮	91	100.0	82.4	2.2	15.4
蘇澳鎮	64	100.0	93.8	1.6	4.7
頭城鎮	44	100.0	79.5	4.5	15.9
礁溪鄉	55	100.0	76.4	7.3	16.4
壯圍鄉	41	100.0	95.1	-	4.9
員山鄉	53	100.0	69.8	-	30.2
冬山鄉	77	100.0	90.9	-	9.1
五結鄉	60	100.0	93.3	1.7	5.0
三星鄉	33	100.0	84.8	6.1	9.1
大同鄉	12	100.0	91.7	-	8.3
南澳鄉	10	100.0	100.0	-	-

認知度、使用度及需要度(續)

107年12月

單位：人；%

需要度						
合計	需要		普通	合計	不需要	
	非常需要	需要			不需要	完全不需要
4.5	1.1	3.4	2.3	93.2	32.0	61.2
8.6	2.1	6.5	4.4	87.1	42.4	44.7
8.7	8.7	-	8.7	82.6	39.1	43.5
-	-	-	7.1	92.9	50.0	42.9
5.4	2.5	2.9	3.4	91.2	44.6	46.6
19.3	4.5	14.8	2.3	78.4	43.2	35.2
4.5	-	4.5	4.5	90.9	47.0	43.9
-	-	-	-	100.0	28.6	71.4
8.8	2.2	6.6	4.4	86.8	45.6	41.2
8.6	-	8.6	1.4	90.0	32.9	57.1
14.0	-	14.0	14.0	72.1	27.9	44.2
14.3	-	14.3	14.3	71.4	21.4	50.0
-	-	-	-	100.0	-	100.0
12.5	-	12.5	-	87.5	25.0	62.5
25.0	-	25.0	50.0	25.0	25.0	-
12.5	-	12.5	-	87.5	12.5	75.0
-	-	-	-	100.0	-	100.0
25.0	-	25.0	-	75.0	25.0	50.0
14.3	-	14.3	19.0	66.7	38.1	28.6
-	-	-	-	100.0	40.0	60.0
-	-	-	-	100.0	50.0	50.0
50.0	-	50.0	50.0	-	-	-
10.0	-	10.0	20.0	70.0	50.0	20.0
5.4	2.1	3.3	4.8	89.9	44.2	45.7
17.5	3.9	13.6	1.9	80.6	39.8	40.8
8.8	2.2	6.6	4.4	86.8	45.6	41.2
9.9	-	9.9	5.5	84.6	34.1	50.5
6.6	1.3	5.3	2.6	90.8	31.6	59.2
5.2	1.0	4.2	4.2	90.6	30.2	60.4
10.6	2.3	8.3	3.7	85.6	44.0	41.7
8.7	2.5	6.1	5.4	85.9	48.4	37.5
8.0	1.6	6.4	6.4	85.6	50.4	35.2
11.0	2.2	8.8	4.4	84.6	24.2	60.4
9.4	-	9.4	3.1	87.5	46.9	40.6
4.5	-	4.5	9.1	86.4	22.7	63.6
7.3	-	7.3	5.5	87.3	69.1	18.2
24.4	12.2	12.2	4.9	70.7	34.1	36.6
7.5	3.8	3.8	3.8	88.7	13.2	75.5
2.6	-	2.6	1.3	96.1	50.6	45.5
11.7	1.7	10.0	-	88.3	56.7	31.7
6.1	6.1	-	-	93.9	36.4	57.6
-	-	-	16.7	83.3	75.0	8.3
-	-	-	10.0	90.0	40.0	50.0

表75 對職業災害勞工主動服務之

中華民國

項目別	總計		認知度		
	樣本數(人)	百分比	不知道	知道且曾使用	知道但未使用
總計(全體)	1,270	100.0	89.4	1.1	9.4
總計(15~64歲)	665	100.0	85.6	2.1	12.3
性別					
男	390	100.0	85.4	2.1	12.6
女	275	100.0	85.8	2.2	12.0
年齡					
15~未滿25歲	66	100.0	83.3	1.5	15.2
25~未滿35歲	69	100.0	73.9	7.2	18.8
35~未滿45歲	117	100.0	81.2	3.4	15.4
45~未滿55歲	171	100.0	88.3	2.3	9.4
55~未滿65歲	242	100.0	89.7	-	10.3
教育程度					
未上幼稚園之學齡前兒童	-	-	-	-	-
上幼稚園之學齡前兒童	-	-	-	-	-
不識字(六歲以上)	34	100.0	97.1	-	2.9
自修(識字)(六歲以上)	3	100.0	100.0	-	-
國小	95	100.0	91.6	-	8.4
國(初)中	220	100.0	88.2	1.8	10.0
高中、高職(含五專前三年)	221	100.0	86.4	0.9	12.7
大專校院	85	100.0	65.9	7.1	27.1
研究所以上	7	100.0	71.4	28.6	-
婚姻狀況					
未婚	268	100.0	80.6	3.7	15.7
有配偶或同居	295	100.0	89.2	1.0	9.8
離婚或分居	74	100.0	87.8	1.4	10.8
喪偶	28	100.0	89.3	-	10.7
福利身分別					
一般民眾	381	100.0	82.7	2.4	15.0
低收入戶	52	100.0	90.4	1.9	7.7
中低收入戶	27	100.0	77.8	-	22.2
未達2.5倍生活費者	205	100.0	90.7	2.0	7.3
有無子女					
有子女	383	100.0	89.0	0.8	10.2
沒有子女	282	100.0	80.9	3.9	15.2
代答狀況					
代答比率高(60%以上)	189	100.0	86.2	3.2	10.6
代答比率低	476	100.0	85.3	1.7	13.0

認知度、使用度及需要度

107年12月

單位：人；%

需要度							
合計	需要		普通	合計	不需要		
	非常需要	需要			不需要	完全不需要	
2.8	0.4	2.4	2.0	95.3	34.2	61.1	
5.3	0.8	4.5	3.8	91.0	46.5	44.5	
5.4	0.8	4.6	3.6	91.0	47.4	43.6	
5.1	0.7	4.4	4.0	90.9	45.1	45.8	
13.6	-	13.6	15.2	71.2	43.9	27.3	
17.4	5.8	11.6	4.3	78.3	55.1	23.2	
8.5	0.9	7.7	7.7	83.8	51.3	32.5	
2.3	-	2.3	1.2	96.5	50.9	45.6	
-	-	-	0.4	99.6	39.3	60.3	
-	-	-	-	-	-	-	
-	-	-	-	-	-	-	
-	-	-	-	100.0	26.5	73.5	
-	-	-	-	100.0	33.3	66.7	
-	-	-	2.1	97.9	37.9	60.0	
3.2	0.9	2.3	2.7	94.1	48.6	45.5	
7.7	0.5	7.2	3.6	88.7	51.6	37.1	
10.6	2.4	8.2	10.6	78.8	44.7	34.1	
28.6	-	28.6	-	71.4	57.1	14.3	
9.3	1.1	8.2	7.8	82.8	46.3	36.6	
2.4	0.3	2.0	0.7	96.9	45.1	51.9	
4.1	1.4	2.7	2.7	93.2	50.0	43.2	
-	-	-	-	100.0	53.6	46.4	
5.8	0.3	5.5	3.4	90.8	45.1	45.7	
5.8	-	5.8	-	94.2	48.1	46.2	
3.7	-	3.7	-	96.3	48.1	48.1	
4.4	2.0	2.4	5.9	89.8	48.3	41.5	
2.3	0.5	1.8	1.0	96.6	46.7	49.9	
9.2	1.1	8.2	7.4	83.3	46.1	37.2	
9.0	0.5	8.5	3.7	87.3	41.8	45.5	
3.8	0.8	2.9	3.8	92.4	48.3	44.1	

表75 對職業災害勞工主動服務之

中華民國

項目別	總計		認知度		
	樣本數(人)	百分比	不知道	知道且曾使用	知道但未使用
總計(全體)	1,270	100.0	89.4	1.1	9.4
總計(15~64歲)	665	100.0	85.6	2.1	12.3
障礙9大分類					
視覺障礙者	23	100.0	73.9	8.7	17.4
聽覺機能障礙者	28	100.0	89.3	-	10.7
肢體障礙者	204	100.0	82.8	1.5	15.7
智能障礙者	88	100.0	86.4	1.1	12.5
重要器官失去功能者	66	100.0	87.9	-	12.1
失智症者	7	100.0	100.0	-	-
慢性精神病患者	136	100.0	89.0	2.2	8.8
多重障礙者	70	100.0	88.6	5.7	5.7
其他	43	100.0	79.1	2.3	18.6
小計1	14	100.0	85.7	-	14.3
平衡機能障礙者	28	100.0	89.3	-	10.7
聲音或語言機能障礙者	2	100.0	50.0	-	50.0
顏面損傷者	4	100.0	75.0	-	25.0
小計2	8	100.0	75.0	12.5	12.5
植物人	4	100.0	75.0	-	25.0
自閉症者	4	100.0	75.0	25.0	-
小計3	21	100.0	76.2	-	23.8
頑性(難治型)癲癇症者	5	100.0	60.0	-	40.0
因罕見疾病而致身心功能障礙者	2	100.0	100.0	-	-
其他障礙者	4	100.0	50.0	-	50.0
新制類別無法對應舊制類別者	10	100.0	90.0	-	10.0
障礙4大分類					
非認知障礙	335	100.0	83.9	1.5	14.6
認知障礙	103	100.0	86.4	1.9	11.7
慢性精神病患者	136	100.0	89.0	2.2	8.8
其他	91	100.0	85.7	4.4	9.9
障礙等級					
極重度	76	100.0	89.5	-	10.5
重度	96	100.0	85.4	2.1	12.5
中度	216	100.0	87.0	2.3	10.6
輕度	277	100.0	83.4	2.5	14.1
市鎮鄉					
宜蘭市	125	100.0	85.6	1.6	12.8
羅東鎮	91	100.0	82.4	2.2	15.4
蘇澳鎮	64	100.0	95.3	-	4.7
頭城鎮	44	100.0	79.5	4.5	15.9
礁溪鄉	55	100.0	76.4	7.3	16.4
壯圍鄉	41	100.0	95.1	-	4.9
員山鄉	53	100.0	71.7	-	28.3
冬山鄉	77	100.0	87.0	1.3	11.7
五結鄉	60	100.0	93.3	1.7	5.0
三星鄉	33	100.0	84.8	6.1	9.1
大同鄉	12	100.0	91.7	-	8.3
南澳鄉	10	100.0	100.0	-	-

認知度、使用度及需要度(續)

107年12月

單位：人；%

需要度						
合計	非常需要	需要	普通	合計	不需要	完全不需要
2.8	0.4	2.4	2.0	95.3	34.2	61.1
5.3	0.8	4.5	3.8	91.0	46.5	44.5
4.3	4.3	-	8.7	87.0	39.1	47.8
-	-	-	3.6	96.4	53.6	42.9
4.4	1.5	2.9	2.0	93.6	48.0	45.6
10.2	1.1	9.1	2.3	87.5	52.3	35.2
3.0	-	3.0	3.0	93.9	50.0	43.9
-	-	-	-	100.0	28.6	71.4
4.4	-	4.4	4.4	91.2	50.0	41.2
5.7	-	5.7	1.4	92.9	35.7	57.1
9.3	-	9.3	16.3	74.4	30.2	44.2
-	-	-	21.4	78.6	28.6	50.0
-	-	-	3.6	96.4	53.6	42.9
-	-	-	-	100.0	-	100.0
-	-	-	50.0	50.0	50.0	-
12.5	-	12.5	-	87.5	12.5	75.0
-	-	-	-	100.0	-	100.0
25.0	-	25.0	-	75.0	25.0	50.0
14.3	-	14.3	19.0	66.7	38.1	28.6
-	-	-	-	100.0	40.0	60.0
-	-	-	-	100.0	50.0	50.0
50.0	-	50.0	50.0	-	-	-
10.0	-	10.0	20.0	70.0	50.0	20.0
3.6	1.2	2.4	3.6	92.8	47.5	45.4
9.7	1.0	8.7	1.9	88.3	47.6	40.8
4.4	-	4.4	4.4	91.2	50.0	41.2
7.7	-	7.7	5.5	86.8	36.3	50.5
2.6	-	2.6	2.6	94.7	35.5	59.2
4.2	-	4.2	4.2	91.7	31.3	60.4
5.6	0.5	5.1	2.8	91.7	49.5	42.1
6.1	1.4	4.7	4.7	89.2	52.3	36.8
7.2	0.8	6.4	5.6	87.2	51.2	36.0
7.7	-	7.7	2.2	90.1	30.8	59.3
3.1	-	3.1	1.6	95.3	54.7	40.6
4.5	-	4.5	9.1	86.4	25.0	61.4
7.3	-	7.3	5.5	87.3	69.1	18.2
2.4	-	2.4	4.9	92.7	56.1	36.6
5.7	3.8	1.9	5.7	88.7	13.2	75.5
2.6	-	2.6	-	97.4	51.9	45.5
5.0	-	5.0	-	95.0	63.3	31.7
6.1	6.1	-	-	93.9	36.4	57.6
-	-	-	16.7	83.3	75.0	8.3
-	-	-	10.0	90.0	40.0	50.0

表76 家中最主要

中華民國

項目別	總計		本人	配偶或同居人
	樣本數(人)	百分比		
總計	1,301	100.0	27.9	11.7
性別				
男	724	100.0	36.5	7.6
女	577	100.0	17.2	16.8
年齡				
未滿15歲	31	100.0	-	-
15~未滿25歲	66	100.0	12.1	3.0
25~未滿35歲	69	100.0	36.2	4.3
35~未滿45歲	117	100.0	37.6	12.8
45~未滿55歲	171	100.0	43.9	17.0
55~未滿65歲	242	100.0	31.8	27.3
65歲以上	605	100.0	22.1	6.1
教育程度				
未上幼稚園之學齡前兒童	1	100.0	-	-
上幼稚園之學齡前兒童	6	100.0	-	-
不識字(六歲以上)	246	100.0	13.0	6.1
自修(識字)(六歲以上)	31	100.0	12.9	3.2
國小	354	100.0	20.9	9.9
國(初)中	281	100.0	33.8	14.9
高中、高職(含五專前三年)	267	100.0	34.8	18.0
大專校院	106	100.0	56.6	10.4
研究所以上	9	100.0	55.6	-
婚姻狀況				
未婚	313	100.0	26.5	-
有配偶或同居	646	100.0	30.5	22.9
離婚或分居	92	100.0	54.3	2.2
喪偶	250	100.0	13.2	0.8
福利身分別				
一般民眾	966	100.0	25.8	11.6
低收入戶	63	100.0	44.4	11.1
中低收入戶	31	100.0	25.8	22.6
未達2.5倍生活費者	241	100.0	32.4	10.8
有無子女				
有子女	972	100.0	27.5	15.4
沒有子女	329	100.0	29.2	0.6
代答狀況				
代答比率高(60%以上)	359	100.0	19.5	7.0
代答比率低	942	100.0	31.1	13.5

經濟供應者

107年12月

單位：人；%

父或母親（含配偶或同居人之父或母親）	兄弟或姊妹	兒子（含媳婦）	女兒（含女婿）	祖父母或外祖父母	其他親戚
14.9	4.9	35.0	4.6	0.2	0.8
16.4	5.4	29.0	4.0	0.4	0.7
13.0	4.3	42.5	5.4	-	0.9
100.0	-	-	-	-	-
81.8	-	-	-	3.0	-
55.1	4.3	-	-	-	-
36.8	11.1	-	-	0.9	0.9
13.5	14.0	6.4	4.1	-	1.2
2.1	6.6	27.3	4.1	-	0.8
-	1.3	62.5	7.1	-	0.8
100.0	-	-	-	-	-
100.0	-	-	-	-	-
3.7	4.9	65.0	5.3	-	2.0
3.2	-	64.5	12.9	3.2	-
5.9	4.2	52.5	5.9	-	0.6
17.8	7.1	21.4	4.3	-	0.7
28.5	4.9	9.4	3.4	0.7	0.4
24.5	3.8	3.8	0.9	-	-
44.4	-	-	-	-	-
55.6	15.0	0.6	-	1.0	1.3
1.1	0.8	39.3	5.3	-	0.2
13.0	9.8	15.2	5.4	-	-
0.4	1.2	74.0	8.4	-	2.0
11.2	3.0	42.8	4.9	0.2	0.6
23.8	14.3	4.8	1.6	-	-
32.3	12.9	6.5	-	-	-
25.3	9.1	15.4	5.0	0.4	1.7
2.3	1.2	46.8	6.2	-	0.6
52.3	15.8	-	-	0.9	1.2
30.9	8.4	29.0	4.2	0.6	0.6
8.8	3.6	37.3	4.8	0.1	0.8

表76 家中最主要

中華民國

項目別	總計		本人	配偶或同居人
	樣本數(人)	百分比		
總計	1,301	100.0	27.9	11.7
障礙9大分類				
視覺障礙者	64	100.0	29.7	14.1
聽覺機能障礙者	123	100.0	29.3	8.9
肢體障礙者	427	100.0	31.9	12.6
智能障礙者	102	100.0	26.5	6.9
重要器官失去功能者	149	100.0	32.9	14.1
失智症者	65	100.0	13.8	6.2
慢性精神病患者	152	100.0	27.0	18.4
多重障礙者	151	100.0	19.9	6.6
其他	68	100.0	23.5	11.8
小計1	23	100.0	43.5	13.0
平衡機能障礙者	5	100.0	20.0	20.0
聲音或語言機能障礙者	13	100.0	53.8	15.4
顏面損傷者	5	100.0	40.0	-
小計2	16	100.0	-	6.3
植物人	5	100.0	-	20.0
自閉症者	11	100.0	-	-
小計3	29	100.0	20.7	13.8
頑性(難治型)癲癇症者	5	100.0	40.0	-
因罕見疾病而致身心功能障礙者	4	100.0	25.0	50.0
其他障礙者	5	100.0	40.0	20.0
新制類別無法對應舊制類別者	15	100.0	6.7	6.7
障礙4大分類				
非認知障礙	786	100.0	31.8	12.5
認知障礙	183	100.0	19.7	6.6
慢性精神病患者	152	100.0	27.0	18.4
其他	180	100.0	20.0	7.8
障礙等級				
極重度	135	100.0	20.0	12.6
重度	205	100.0	18.0	7.8
中度	419	100.0	27.0	11.5
輕度	542	100.0	34.3	13.1
市鎮鄉				
宜蘭市	249	100.0	31.7	12.0
羅東鎮	177	100.0	30.5	11.9
蘇澳鎮	128	100.0	32.8	16.4
頭城鎮	92	100.0	25.0	9.8
礁溪鄉	113	100.0	16.8	7.1
壯圍鄉	80	100.0	25.0	10.0
員山鄉	103	100.0	24.3	10.7
冬山鄉	146	100.0	24.0	11.0
五結鄉	112	100.0	26.8	18.8
三星鄉	68	100.0	26.5	5.9
大同鄉	19	100.0	57.9	15.8
南澳鄉	14	100.0	50.0	-

經濟供應者(續)

107年12月

單位：人；%

父或母親(含配偶或同居人之父或母親)	兄弟或姊妹	兒子(含媳婦)	女兒(含女婿)	祖父母或外祖母	其他親戚
14.9	4.9	35.0	4.6	0.2	0.8
9.4	1.6	37.5	4.7	-	3.1
4.1	2.4	50.4	4.9	-	-
5.4	3.3	40.5	5.4	-	0.9
49.0	13.7	2.0	-	2.0	-
4.7	1.3	40.9	5.4	-	0.7
3.1	4.6	64.6	7.7	-	-
24.3	9.2	17.1	3.3	-	0.7
20.5	8.6	36.4	6.6	-	1.3
48.5	-	14.7	-	1.5	-
8.7	-	30.4	-	4.3	-
-	-	60.0	-	-	-
-	-	23.1	-	7.7	-
40.0	-	20.0	-	-	-
81.3	-	12.5	-	-	-
40.0	-	40.0	-	-	-
100.0	-	-	-	-	-
62.1	-	3.4	-	-	-
40.0	-	20.0	-	-	-
25.0	-	-	-	-	-
40.0	-	-	-	-	-
86.7	-	-	-	-	-
5.5	2.5	41.6	5.1	0.1	0.9
35.5	9.3	25.1	2.7	1.1	-
24.3	9.2	17.1	3.3	-	0.7
27.2	7.2	31.1	5.6	-	1.1
20.0	8.9	33.3	5.2	-	-
17.1	8.3	39.0	7.3	0.5	2.0
16.0	4.5	35.3	4.5	0.2	1.0
12.0	3.0	33.6	3.5	0.2	0.4
15.7	3.6	28.9	5.6	0.8	1.6
16.9	5.1	29.9	4.5	-	1.1
11.7	3.1	32.0	2.3	-	1.6
16.3	4.3	41.3	3.3	-	-
15.0	4.4	54.0	2.7	-	-
16.3	2.5	37.5	7.5	-	1.3
13.6	8.7	35.9	5.8	-	1.0
13.0	10.3	37.0	4.8	-	-
13.4	2.7	33.9	3.6	0.9	-
17.6	4.4	41.2	4.4	-	-
5.3	-	10.5	10.5	-	-
28.6	7.1	7.1	7.1	-	-

表77 家裡平均每月開支

中華民國107年12月

單位：人；%

項目別	總計		19,999	20,000	30,000	40,000	50,000	60,000	平均 (元)
	樣本數 (人)	百分比	元以下	- 29,999 元	- 39,999 元	- 49,999 元	- 59,999 元	元以上	
總計	1,301	100.0	28.1	24.1	24.6	11.0	7.3	5.0	30,542
性別									
男	724	100.0	29.6	23.8	24.7	11.6	6.1	4.3	29,945
女	577	100.0	26.2	24.4	24.4	10.2	8.8	5.9	31,291
年齡									
未滿15歲	31	100.0	12.9	19.4	41.9	9.7	3.2	12.9	34,677
15~未滿25歲	66	100.0	15.2	25.8	30.3	13.6	9.1	6.1	33,788
25~未滿35歲	69	100.0	23.2	15.9	37.7	11.6	4.3	7.2	32,246
35~未滿45歲	117	100.0	32.5	35.0	17.1	7.7	4.3	3.4	27,308
45~未滿55歲	171	100.0	27.5	28.7	26.3	10.5	4.1	2.9	29,094
55~未滿65歲	242	100.0	29.8	31.8	20.2	9.5	4.5	4.1	28,554
65歲以上	605	100.0	29.4	18.5	24.3	12.1	10.2	5.5	31,612
教育程度									
未上幼稚園之學齡前兒童	1	100.0	100.0	-	-	-	-	-	15,000
上幼稚園之學齡前兒童	6	100.0	16.7	-	50.0	16.7	-	16.7	36,667
不識字(六歲以上)	246	100.0	32.9	16.3	22.0	13.0	12.2	3.7	31,260
自修(識字)(六歲以上)	31	100.0	32.3	25.8	9.7	12.9	9.7	9.7	31,129
國小	354	100.0	28.8	24.3	26.3	8.5	7.6	4.5	30,085
國(初)中	281	100.0	26.7	31.7	21.0	12.8	4.3	3.6	29,342
高中、高職(含五專前三年)	267	100.0	27.3	22.8	29.2	8.2	6.0	6.4	30,543
大專校院	106	100.0	19.8	26.4	25.5	14.2	6.6	7.5	32,642
研究所以上	9	100.0	11.1	11.1	33.3	33.3	-	11.1	37,222
婚姻狀況									
未婚	313	100.0	32.9	24.9	24.3	8.0	4.8	5.1	28,706
有配偶或同居	646	100.0	20.9	27.2	27.9	12.4	6.8	4.8	31,656
離婚或分居	92	100.0	57.6	22.8	8.7	7.6	2.2	1.1	22,609
喪偶	250	100.0	29.6	15.2	22.4	12.4	13.6	6.8	32,880
福利身分別									
一般民眾	966	100.0	25.9	21.8	25.8	12.1	8.4	6.0	31,729
低收入戶	63	100.0	39.7	31.7	19.0	7.9	-	1.6	25,000
中低收入戶	31	100.0	38.7	48.4	9.7	-	3.2	-	23,065
未達2.5倍生活費者	241	100.0	32.4	27.8	23.2	8.7	5.4	2.5	28,195
有無子女									
有子女	972	100.0	26.3	23.7	24.7	12.0	8.2	5.0	31,224
沒有子女	329	100.0	33.1	25.2	24.3	7.9	4.6	4.9	28,526
代答狀況									
代答比率高(60%以上)	359	100.0	23.1	22.8	26.7	11.1	10.0	6.1	32,437
代答比率低	942	100.0	29.9	24.5	23.8	10.9	6.3	4.6	29,820

表77 家裡平均每月開支(續)

中華民國107年12月

單位：人；%

項目別	總計		19,999	20,000	30,000	40,000	50,000	60,000	平均 (元)
	樣本數 (人)	百分比	元以下	- 29,999 元	- 39,999 元	- 49,999 元	- 59,999 元	元以上	
總計	1,301	100.0	28.1	24.1	24.6	11.0	7.3	5.0	30,542
障礙9大分類									
視覺障礙者	64	100.0	39.1	18.8	18.8	9.4	3.1	10.9	29,063
聽覺機能障礙者	123	100.0	29.3	21.1	23.6	13.8	8.1	4.1	30,854
肢體障礙者	427	100.0	30.4	22.7	26.0	9.4	6.6	4.9	29,871
智能障礙者	102	100.0	35.3	30.4	20.6	6.9	2.0	4.9	26,961
重要器官失去功能者	149	100.0	21.5	22.8	27.5	16.1	8.7	3.4	32,450
失智症者	65	100.0	16.9	13.8	30.8	16.9	16.9	4.6	36,231
慢性精神病患者	152	100.0	33.6	36.2	16.4	8.6	2.6	2.6	26,579
多重障礙者	151	100.0	21.2	21.2	26.5	12.6	13.2	5.3	33,609
其他	68	100.0	17.6	25.0	30.9	8.8	7.4	10.3	33,382
小計1	23	100.0	34.8	26.1	8.7	4.3	13.0	13.0	31,087
平衡機能障礙者	5	100.0	20.0	20.0	-	-	20.0	40.0	41,000
聲音或語言機能障礙者	13	100.0	46.2	30.8	7.7	7.7	7.7	-	25,000
顏面損傷者	5	100.0	20.0	20.0	20.0	-	20.0	20.0	37,000
小計2	16	100.0	-	25.0	37.5	12.5	6.3	18.8	38,750
植物人	5	100.0	-	40.0	-	20.0	-	40.0	41,000
自閉症者	11	100.0	-	18.2	54.5	9.1	9.1	9.1	37,727
小計3	29	100.0	13.8	24.1	44.8	10.3	3.4	3.4	32,241
頑性(難治型)癲癇症者	5	100.0	-	40.0	20.0	40.0	-	-	35,000
因罕見疾病而致身心功能障礙者	4	100.0	25.0	-	75.0	-	-	-	30,000
其他障礙者	5	100.0	-	60.0	20.0	-	20.0	-	33,000
新制類別無法對應舊制類別者	15	100.0	20.0	13.3	53.3	6.7	-	6.7	31,667
障礙4大分類									
非認知障礙	786	100.0	29.4	22.3	24.8	11.2	7.1	5.2	30,483
認知障礙	183	100.0	25.7	24.0	25.7	10.9	7.7	6.0	31,284
慢性精神病患者	152	100.0	33.6	36.2	16.4	8.6	2.6	2.6	26,579
其他	180	100.0	20.0	21.7	29.4	12.2	11.7	5.0	33,389
障礙等級									
極重度	135	100.0	22.2	20.0	20.0	15.6	14.8	7.41	34,556
重度	205	100.0	22.9	22.9	25.9	8.3	12.7	7.32	32,951
中度	419	100.0	29.4	26.5	22.7	11.7	6.0	3.82	29,606
輕度	542	100.0	30.4	23.6	26.8	10.3	4.4	4.43	29,354
市鎮鄉									
宜蘭市	249	100.0	30.1	26.5	16.9	11.2	9.2	6.0	30,502
羅東鎮	177	100.0	31.6	16.4	26.0	10.7	9.6	5.6	31,158
蘇澳鎮	128	100.0	14.8	28.9	28.1	11.7	12.5	3.9	33,594
頭城鎮	92	100.0	21.7	25.0	31.5	17.4	4.3	-	30,761
礁溪鄉	113	100.0	16.8	32.7	36.3	7.1	4.4	2.7	30,487
壯圍鄉	80	100.0	22.5	22.5	17.5	20.0	6.3	11.3	33,750
員山鄉	103	100.0	34.0	24.3	18.4	14.6	3.9	4.9	28,981
冬山鄉	146	100.0	31.5	22.6	27.4	9.6	5.5	3.4	29,178
五結鄉	112	100.0	12.5	29.5	26.8	9.8	10.7	10.7	34,821
三星鄉	68	100.0	63.2	4.4	29.4	1.5	-	1.5	22,353
大同鄉	19	100.0	68.4	26.3	-	-	5.3	-	19,737
南澳鄉	14	100.0	50.0	28.6	21.4	-	-	-	22,143

表78 家裡平均每個月的收入是否足夠支應日常生活需要

中華民國107年12月

單位：人；%

項目別	總計		大約剛好足夠 (收支平衡)	足夠且有餘 (有儲蓄)	不敷實際需要 (不夠用)
	樣本數(人)	百分比			
總計	1,301	100.0	60.5	3.5	36.0
性別					
男	724	100.0	58.8	4.3	36.9
女	577	100.0	62.6	2.6	34.8
年齡					
未滿15歲	31	100.0	51.6	6.5	41.9
15~未滿25歲	66	100.0	62.1	3.0	34.8
25~未滿35歲	69	100.0	55.1	8.7	36.2
35~未滿45歲	117	100.0	50.4	4.3	45.3
45~未滿55歲	171	100.0	51.5	4.7	43.9
55~未滿65歲	242	100.0	56.6	3.3	40.1
65歲以上	605	100.0	67.4	2.5	30.1
教育程度					
未上幼稚園之學齡前兒童	1	100.0	-	-	100.0
上幼稚園之學齡前兒童	6	100.0	33.3	16.7	50.0
不識字(六歲以上)	246	100.0	68.7	0.4	30.9
自修(識字)(六歲以上)	31	100.0	83.9	3.2	12.9
國小	354	100.0	59.6	1.7	38.7
國(初)中	281	100.0	55.2	4.6	40.2
高中、高職(含五專前三年)	267	100.0	58.4	4.5	37.1
大專校院	106	100.0	58.5	9.4	32.1
研究所以上	9	100.0	66.7	22.2	11.1
婚姻狀況					
未婚	313	100.0	55.0	5.1	39.9
有配偶或同居	646	100.0	61.9	3.7	34.4
離婚或分居	92	100.0	51.1	2.2	46.7
喪偶	250	100.0	67.2	1.6	31.2
福利身分別					
一般民眾	966	100.0	65.2	4.1	30.6
低收入戶	63	100.0	46.0	-	54.0
中低收入戶	31	100.0	51.6	-	48.4
未達2.5倍生活費者	241	100.0	46.5	2.5	51.0
有無子女					
有子女	972	100.0	62.3	3.2	34.5
沒有子女	329	100.0	55.0	4.6	40.4
代答狀況					
代答比率高(60%以上)	359	100.0	54.9	5.0	40.1
代答比率低	942	100.0	62.6	3.0	34.4

表78 家裡平均每個月的收入是否足夠支應日常生活需要(續)

中華民國107年12月

單位：人；%

項目別	總計		大約剛好足夠 (收支平衡)	足夠且有餘 (有儲蓄)	不敷實際需要 (不夠用)
	樣本數(人)	百分比			
總計	1,301	100.0	60.5	3.5	36.0
障礙9大分類					
視覺障礙者	64	100.0	76.6	1.6	21.9
聽覺機能障礙者	123	100.0	78.9	4.1	17.1
肢體障礙者	427	100.0	56.9	3.3	39.8
智能障礙者	102	100.0	48.0	5.9	46.1
重要器官失去功能者	149	100.0	57.0	3.4	39.6
失智症者	65	100.0	60.0	1.5	38.5
慢性精神病患者	152	100.0	67.1	0.7	32.2
多重障礙者	151	100.0	57.0	5.3	37.7
其他	68	100.0	54.4	7.4	38.2
小計1	23	100.0	47.8	4.3	47.8
平衡機能障礙者	5	100.0	60.0	-	40.0
聲音或語言機能障礙者	13	100.0	38.5	7.7	53.8
顏面損傷者	5	100.0	60.0	-	40.0
小計2	16	100.0	56.3	-	43.8
植物人	5	100.0	40.0	-	60.0
自閉症者	11	100.0	63.6	-	36.4
小計3	29	100.0	58.6	13.8	27.6
頑性(難治型)癲癇症者	5	100.0	60.0	-	40.0
因罕見疾病而致身心功能障礙者	4	100.0	75.0	25.0	-
其他障礙者	5	100.0	80.0	-	20.0
新制類別無法對應舊制類別者	15	100.0	46.7	20.0	33.3
障礙4大分類					
非認知障礙	786	100.0	61.7	3.3	35.0
認知障礙	183	100.0	53.0	3.8	43.2
慢性精神病患者	152	100.0	67.1	0.7	32.2
其他	180	100.0	57.2	6.7	36.1
障礙等級					
極重度	135	100.0	56.3	3.7	40.0
重度	205	100.0	59.5	2.0	38.5
中度	419	100.0	59.2	3.1	37.7
輕度	542	100.0	62.9	4.4	32.7
市鎮鄉					
宜蘭市	249	100.0	68.3	4.8	26.9
羅東鎮	177	100.0	39.5	5.6	54.8
蘇澳鎮	128	100.0	43.8	-	56.3
頭城鎮	92	100.0	80.4	6.5	13.0
礁溪鄉	113	100.0	87.6	1.8	10.6
壯圍鄉	80	100.0	38.8	2.5	58.8
員山鄉	103	100.0	57.3	5.8	36.9
冬山鄉	146	100.0	79.5	0.7	19.9
五結鄉	112	100.0	61.6	3.6	34.8
三星鄉	68	100.0	33.8	4.4	61.8
大同鄉	19	100.0	57.9	-	42.1
南澳鄉	14	100.0	64.3	-	35.7

表79 身心障礙者

中華民國

項目別	樣本數 (人)	本人工作 收入	房租、利 息、股利等 收入	配偶或同居 人工作收入	父母親給予
總計	1,301	16.6	1.4	13.7	15.4
性別					
男	724	21.1	1.8	11.7	16.9
女	577	10.9	0.9	16.1	13.5
年齡					
未滿15歲	31	-	-	-	96.8
15~未滿25歲	66	27.3	-	3.0	77.3
25~未滿35歲	69	42.0	-	8.7	55.1
35~未滿45歲	117	41.9	-	19.7	41.0
45~未滿55歲	171	35.7	-	26.9	15.2
55~未滿65歲	242	18.6	2.5	28.1	2.9
65歲以上	605	2.3	2.0	5.5	-
教育程度					
未上幼稚園之學齡前兒童	1	-	-	-	100.0
上幼稚園之學齡前兒童	6	-	-	-	100.0
不識字(六歲以上)	246	1.2	0.4	4.9	3.3
自修(識字)(六歲以上)	31	-	6.5	3.2	3.2
國小	354	5.1	1.7	9.9	6.2
國(初)中	281	23.1	0.7	19.6	17.4
高中、高職(含五專前三年)	267	29.6	1.5	21.3	30.3
大專校院	106	44.3	2.8	15.1	26.4
研究所以上	9	44.4	-	22.2	44.4
婚姻狀況					
未婚	313	22.4	-	-	56.9
有配偶或同居	646	17.2	2.2	27.1	1.4
離婚或分居	92	28.3	2.2	2.2	13.0
喪偶	250	3.6	0.8	0.4	0.4
福利身分別					
一般民眾	966	14.2	1.8	12.9	11.0
低收入戶	63	12.7	-	12.7	22.2
中低收入戶	31	22.6	3.2	19.4	35.5
未達2.5倍生活費者	241	26.6	-	16.2	28.6
有無子女					
有子女	972	14.8	1.9	18.0	2.6
沒有子女	329	21.9	-	0.9	53.2
代答狀況					
代答比率高(60%以上)	359	12.0	0.3	7.8	30.1
代答比率低	942	18.4	1.8	15.9	9.8

收入來源(可複選)

107年12月

單位：人；%

兄弟姊妹 給予	兒子 (含媳婦) 給予	女兒 (含女婿) 給予	其他親戚 給予	朋友鄰居 給予	政府補助 或津貼	社會慈善 機構給予	退休金(俸)	其他	以上皆無
6.9	40.7	12.0	1.0	0.1	42.3	1.4	9.9	2.5	0.5
7.7	35.4	9.3	0.7	-	40.5	1.5	12.2	2.8	0.6
5.9	47.5	15.4	1.4	0.2	44.5	1.2	7.1	2.1	0.5
-	-	-	-	-	25.8	-	-	-	3.2
6.1	-	-	-	-	28.8	-	-	-	1.5
7.2	-	-	-	-	27.5	-	-	2.9	1.4
19.7	1.7	-	0.9	-	37.6	4.3	-	-	-
17.5	11.7	6.4	1.2	0.6	39.2	0.6	1.2	2.9	0.6
8.3	38.0	12.4	1.2	-	31.8	2.5	12.0	2.9	0.8
1.3	68.8	19.0	1.2	-	52.2	1.0	16.2	3.0	0.2
-	-	-	-	-	-	-	-	-	-
-	-	-	-	-	50.0	-	-	-	-
4.9	68.3	19.5	2.4	-	57.7	2.4	6.5	2.0	-
-	71.0	16.1	3.2	-	77.4	-	6.5	3.2	-
5.4	60.2	15.3	0.8	-	47.5	1.4	11.9	2.5	0.6
11.4	28.1	10.7	0.7	-	37.7	1.1	10.7	1.8	0.7
7.5	14.2	6.0	0.4	0.4	33.0	1.5	9.0	2.2	1.1
6.6	9.4	2.8	-	-	16.0	-	13.2	5.7	-
-	-	-	-	-	22.2	-	11.1	-	-
21.4	1.0	-	1.0	-	40.6	2.9	1.3	1.0	1.3
0.9	50.5	14.4	0.5	-	37.2	0.8	14.9	3.1	0.5
15.2	18.5	8.7	-	1.1	45.7	2.2	7.6	4.3	-
1.2	73.6	22.0	2.8	-	56.4	0.8	8.8	2.0	-
4.3	49.3	13.7	0.8	0.1	35.9	0.2	12.4	2.8	0.6
22.2	7.9	4.8	-	-	73.0	11.1	1.6	-	-
16.1	9.7	-	3.2	-	71.0	6.5	-	-	-
12.0	19.1	8.7	1.7	-	56.0	2.9	3.3	2.1	0.4
1.9	54.5	16.0	0.9	0.1	42.4	0.8	12.7	2.7	0.3
21.9	-	-	1.2	-	41.9	3.0	1.8	1.8	1.2
10.6	31.2	10.0	1.1	-	46.8	1.4	7.8	2.5	0.3
5.5	44.4	12.7	1.0	0.1	40.6	1.4	10.7	2.4	0.6

表79 身心障礙者

中華民國

項目別	樣本數 (人)	本人工作收 入	房租、利 息、股利等 收入	配偶或同居 人工作 收入	父母親給予
總計	1,301	16.6	1.4	13.7	15.4
障礙9大分類					
視覺障礙者	64	15.6	3.1	14.1	9.4
聽覺機能障礙者	123	14.6	2.4	7.3	4.9
肢體障礙者	427	20.1	2.1	15.7	6.3
智能障礙者	102	28.4	-	8.8	45.1
重要器官失去功能者	149	14.8	0.7	18.1	4.7
失智症者	65	1.5	-	3.1	3.1
慢性精神病患者	152	18.4	0.7	21.7	26.3
多重障礙者	151	6.0	0.7	9.9	20.5
其他	68	19.1	1.5	10.3	51.5
小計1	23	26.1	4.3	13.0	13.0
平衡機能障礙者	5	20.0	-	-	-
聲音或語言機能障礙者	13	30.8	7.7	23.1	-
顏面損傷者	5	20.0	-	-	60.0
小計2	16	-	-	6.3	81.3
植物人	5	-	-	20.0	40.0
自閉症者	11	-	-	-	100.0
小計3	29	24.1	-	10.3	65.5
頑性(難治型)癲癇症者	5	60.0	-	-	40.0
因罕見疾病而致身心功能障礙者	4	25.0	-	50.0	25.0
其他障礙者	5	40.0	-	20.0	40.0
新制類別無法對應舊制類別者	15	6.7	-	-	93.3
障礙4大分類					
非認知障礙	786	18.1	2.0	14.6	6.2
認知障礙	183	16.4	-	6.6	33.3
慢性精神病患者	152	18.4	0.7	21.7	26.3
其他	180	8.9	0.6	10.0	27.8
障礙等級					
極重度	135	7.4	-	15.6	17.0
重度	205	3.9	2.4	8.3	17.1
中度	419	14.1	1.0	11.2	18.1
輕度	542	25.6	1.7	17.2	12.2
市鎮鄉					
宜蘭市	249	18.1	2.8	9.6	16.1
羅東鎮	177	18.1	2.3	14.1	17.5
蘇澳鎮	128	12.5	1.6	18.0	13.3
頭城鎮	92	18.5	2.2	17.4	19.6
礁溪鄉	113	14.2	0.9	11.5	16.8
壯圍鄉	80	16.3	-	10.0	21.3
員山鄉	103	12.6	1.0	14.6	12.6
冬山鄉	146	15.8	0.7	10.3	11.0
五結鄉	112	19.6	-	25.0	12.5
三星鄉	68	17.6	-	13.2	16.2
大同鄉	19	21.1	-	10.5	5.3
南澳鄉	14	21.4	-	-	21.4

收入來源(可複選)(續)

107年12月

單位：人；%

兄弟姊妹 給予	兒子(含媳 婦) 給予	女兒(含女 婿)給予	其他親戚 給予	朋友鄰居 給予	政府補助 或津貼	社會慈善 機構給予	退休金(俸)	其他	以上皆無
6.9	40.7	12.0	1.0	0.1	42.3	1.4	9.9	2.5	0.5
1.6	45.3	15.6	6.3	-	46.9	-	9.4	3.1	1.6
1.6	54.5	11.4	0.8	-	52.0	0.8	18.7	2.4	-
4.2	49.9	14.5	0.7	-	41.0	1.4	8.0	2.1	0.7
17.6	2.0	1.0	1.0	-	41.2	2.0	2.0	-	1.0
2.7	46.3	14.8	0.7	-	33.6	2.0	16.8	4.0	-
3.1	70.8	16.9	-	-	49.2	-	21.5	6.2	-
17.8	22.4	7.2	-	0.7	36.8	2.0	5.9	1.3	0.7
11.3	39.1	15.2	2.0	-	56.3	2.0	7.3	3.3	-
1.5	16.2	2.9	-	-	23.5	-	7.4	1.5	1.5
-	30.4	8.7	-	-	34.8	-	13.0	4.3	4.3
-	60.0	20.0	-	-	60.0	-	-	-	-
-	23.1	7.7	-	-	30.8	-	15.4	7.7	7.7
-	20.0	-	-	-	20.0	-	20.0	-	-
-	12.5	-	-	-	12.5	-	-	-	-
-	40.0	-	-	-	20.0	-	-	-	-
-	-	-	-	-	9.1	-	-	-	-
3.4	6.9	-	-	-	20.7	-	6.9	-	-
-	40.0	-	-	-	20.0	-	20.0	-	-
-	-	-	-	-	25.0	-	-	-	-
-	-	-	-	-	20.0	-	-	-	-
6.7	-	-	-	-	20.0	-	6.7	-	-
3.2	49.0	14.0	1.1	-	41.6	1.3	11.6	2.7	0.6
10.9	27.3	6.6	0.5	-	41.5	1.1	8.7	2.2	0.5
17.8	22.4	7.2	-	0.7	36.8	2.0	5.9	1.3	0.7
10.0	33.9	12.8	1.7	-	50.6	1.7	7.2	2.8	-
10.4	38.5	15.6	0.7	-	45.9	3.0	9.6	2.2	-
11.2	40.5	17.1	1.5	-	55.1	1.0	8.3	1.0	-
7.4	41.3	10.5	1.2	0.2	46.8	2.1	9.5	3.6	0.2
4.1	41.0	10.3	0.7	-	33.0	0.6	10.9	2.2	1.1
3.6	32.1	13.7	1.2	-	28.9	0.4	15.7	4.8	2.0
6.2	36.7	10.2	1.1	-	27.7	0.6	9.0	2.8	-
5.5	39.1	6.3	1.6	-	60.9	-	14.1	4.7	-
8.7	45.7	19.6	2.2	-	64.1	-	3.3	-	-
7.1	57.5	16.8	-	-	33.6	0.9	7.1	-	-
6.3	45.0	8.8	1.3	-	53.8	-	3.8	5.0	-
13.6	43.7	15.5	1.9	1.0	31.1	-	14.6	-	1.0
11.0	43.8	10.3	-	-	61.0	-	8.9	2.1	0.7
5.4	41.1	9.8	0.9	-	56.3	-	8.9	0.9	-
7.4	47.1	8.8	-	-	5.9	2.9	2.9	1.5	-
-	10.5	15.8	-	-	63.2	42.1	10.5	-	-
7.1	21.4	7.1	-	-	78.6	35.7	-	-	-

表80 過去有沒有

中華民國

項目別	總計		有做過	過去一年中您有 做過這件事
	樣本數(人)	百分比		
總計	1,261	100.0	4.0	0.5
性別				
男	701	100.0	6.1	0.4
女	560	100.0	1.4	0.5
年齡				
未滿15歲	-	-	-	-
15~未滿25歲	57	100.0	-	-
25~未滿35歲	69	100.0	1.4	-
35~未滿45歲	117	100.0	2.6	0.9
45~未滿55歲	171	100.0	2.9	-
55~未滿65歲	242	100.0	4.5	0.4
65歲以上	605	100.0	5.1	0.7
教育程度				
未上幼稚園之學齡前兒童	-	-	-	-
上幼稚園之學齡前兒童	-	-	-	-
不識字(六歲以上)	246	100.0	-	-
自修(識字)(六歲以上)	31	100.0	3.2	-
國小	341	100.0	3.8	0.9
國(初)中	272	100.0	4.0	0.4
高中、高職(含五專前三年)	256	100.0	7.0	0.8
大專校院	106	100.0	6.6	-
研究所以上	9	100.0	11.1	-
婚姻狀況				
未婚	273	100.0	2.2	-
有配偶或同居	646	100.0	5.9	0.6
離婚或分居	92	100.0	1.1	-
喪偶	250	100.0	2.4	0.8
福利身分別				
一般民眾	950	100.0	4.7	0.4
低收入戶	59	100.0	-	-
中低收入戶	26	100.0	3.8	-
未達2.5倍生活費者	226	100.0	2.2	0.9
有無子女				
有子女	972	100.0	4.6	0.6
沒有子女	289	100.0	2.1	-
代答狀況				
代答比率高(60%以上)	331	100.0	2.1	-
代答比率低	930	100.0	4.7	0.6

加入政黨

107年12月

單位：人；%

在更早以前您有做過這件事	沒有做過	就算過去沒有做過，將來您有可能做這件事	過去沒有做過，而將來無論在什麼情形下您也不會做這件事
3.6	96.0	0.1	95.9
5.7	93.9	0.1	93.7
0.9	98.6	-	98.6
-	-	-	-
-	100.0	1.8	98.2
1.4	98.6	-	98.6
1.7	97.4	-	97.4
2.9	97.1	-	97.1
4.1	95.5	-	95.5
4.5	94.9	-	94.9
-	-	-	-
-	-	-	-
-	100.0	-	100.0
3.2	96.8	-	96.8
2.9	96.2	-	96.2
3.7	96.0	0.4	95.6
6.3	93.0	-	93.0
6.6	93.4	-	93.4
11.1	88.9	-	88.9
2.2	97.8	0.4	97.4
5.3	94.1	-	94.1
1.1	98.9	-	98.9
1.6	97.6	-	97.6
4.3	95.3	0.1	95.2
-	100.0	-	100.0
3.8	96.2	-	96.2
1.3	97.8	-	97.8
4.0	95.4	-	95.4
2.1	97.9	0.3	97.6
2.1	97.9	-	97.9
4.1	95.3	0.1	95.2

表80 過去有沒有

中華民國

項目別	總計		有做過	過去一年中您有 做過這件事
	樣本數(人)	百分比		
總計	1,261	100.0	4.0	0.5
障礙9大分類				
視覺障礙者	62	100.0	1.6	-
聽覺機能障礙者	121	100.0	8.3	1.7
肢體障礙者	420	100.0	4.3	0.5
智能障礙者	94	100.0	2.1	-
重要器官失去功能者	149	100.0	8.7	1.3
失智症者	65	100.0	4.6	-
慢性精神病患者	152	100.0	1.3	-
多重障礙者	147	100.0	1.4	-
其他	51	100.0	-	-
小計1	23	100.0	-	-
平衡機能障礙者	5	100.0	-	-
聲音或語言機能障礙者	13	100.0	-	-
顏面損傷者	5	100.0	-	-
小計2	9	100.0	-	-
植物人	5	100.0	-	-
自閉症者	4	100.0	-	-
小計3	19	100.0	-	-
頑性(難治型)癲癇症者	5	100.0	-	-
因罕見疾病而致身心功能障礙者	3	100.0	-	-
其他障礙者	3	100.0	-	-
新制類別無法對應舊制類別者	8	100.0	-	-
障礙4大分類				
非認知障礙	775	100.0	5.4	0.8
認知障礙	168	100.0	3.0	-
慢性精神病患者	152	100.0	1.3	-
其他	166	100.0	1.2	-
障礙等級				
極重度	133	100.0	4.5	0.8
重度	198	100.0	3.5	-
中度	407	100.0	2.2	0.2
輕度	523	100.0	5.5	0.8
市鎮鄉				
宜蘭市	239	100.0	7.5	-
羅東鎮	171	100.0	5.8	1.8
蘇澳鎮	125	100.0	1.6	1.6
頭城鎮	88	100.0	1.1	-
礁溪鄉	111	100.0	4.5	-
壯圍鄉	77	100.0	1.3	1.3
員山鄉	101	100.0	-	-
冬山鄉	143	100.0	7.0	-
五結鄉	108	100.0	2.8	-
三星鄉	67	100.0	-	-
大同鄉	19	100.0	5.3	-
南澳鄉	12	100.0	-	-

加入政黨(續)

107年12月

單位：人；%

在更早以前您有做過這件事	沒有做過	就算過去沒有做過，將來您有可能做這件事	過去沒有做過，而將來無論在什麼情形下您也不會做這件事
3.6	96.0	0.1	95.9
1.6	98.4	-	98.4
6.6	91.7	-	91.7
3.8	95.7	-	95.7
2.1	97.9	-	97.9
7.4	91.3	-	91.3
4.6	95.4	-	95.4
1.3	98.7	0.7	98.0
1.4	98.6	-	98.6
-	100.0	-	100.0
-	100.0	-	100.0
-	100.0	-	100.0
-	100.0	-	100.0
-	100.0	-	100.0
-	100.0	-	100.0
-	100.0	-	100.0
-	100.0	-	100.0
-	100.0	-	100.0
-	100.0	-	100.0
-	100.0	-	100.0
-	100.0	-	100.0
-	100.0	-	100.0
4.6	94.6	-	94.6
3.0	97.0	-	97.0
1.3	98.7	0.7	98.0
1.2	98.8	-	98.8
3.8	95.5	-	95.5
3.5	96.5	-	96.5
2.0	97.8	-	97.8
4.8	94.5	0.2	94.3
7.5	92.5	-	92.5
4.1	94.2	-	94.2
-	98.4	-	98.4
1.1	98.9	-	98.9
4.5	95.5	-	95.5
-	98.7	-	98.7
-	100.0	1.0	99.0
7.0	93.0	-	93.0
2.8	97.2	-	97.2
-	100.0	-	100.0
5.3	94.7	-	94.7
-	100.0	-	100.0

表81 過去有沒有參加

中華民國

項目別	總計		有做過	過去一年中您有 做過這件事
	樣本數(人)	百分比		
總計	1,261	100.0	7.4	1.4
性別				
男	701	100.0	11.3	1.4
女	560	100.0	2.5	1.4
年齡				
未滿15歲	-	-	-	-
15~未滿25歲	57	100.0	3.5	3.5
25~未滿35歲	69	100.0	-	-
35~未滿45歲	117	100.0	3.4	-
45~未滿55歲	171	100.0	4.7	-
55~未滿65歲	242	100.0	7.4	1.7
65歲以上	605	100.0	10.1	2.0
教育程度				
未上幼稚園之學齡前兒童	-	-	-	-
上幼稚園之學齡前兒童	-	-	-	-
不識字(六歲以上)	246	100.0	6.5	0.8
自修(識字)(六歲以上)	31	100.0	3.2	3.2
國小	341	100.0	8.5	1.8
國(初)中	272	100.0	8.1	1.5
高中、高職(含五專前三年)	256	100.0	7.0	2.0
大專校院	106	100.0	4.7	-
研究所以上	9	100.0	22.2	-
婚姻狀況				
未婚	273	100.0	2.2	0.7
有配偶或同居	646	100.0	10.5	2.0
離婚或分居	92	100.0	6.5	2.2
喪偶	250	100.0	5.2	0.4
福利身分別				
一般民眾	950	100.0	8.6	1.7
低收入戶	59	100.0	10.2	1.7
中低收入戶	26	100.0	3.8	-
未達2.5倍生活費者	226	100.0	1.8	0.4
有無子女				
有子女	972	100.0	8.6	1.5
沒有子女	289	100.0	3.1	1.0
代答狀況				
代答比率高(60%以上)	331	100.0	4.8	0.6
代答比率低	930	100.0	8.3	1.7

政治集會或造勢活動

107年12月

單位：人；%

在更早以前您有做過這件事	沒有 做過	就算過去沒有做過，將來您有 可能做這件事	過去沒有做過，而將來無論在 什麼情形下您也不會做這件事
5.9	92.6	0.2	92.4
9.8	88.7	0.4	88.3
1.1	97.5	-	97.5
-	-	-	-
-	96.5	-	96.5
-	100.0	-	100.0
3.4	96.6	0.9	95.7
4.7	95.3	-	95.3
5.8	92.6	-	92.6
8.1	89.9	0.3	89.6
-	-	-	-
-	-	-	-
5.7	93.5	-	93.5
-	96.8	-	96.8
6.7	91.5	0.3	91.2
6.6	91.9	0.4	91.5
5.1	93.0	0.4	92.6
4.7	95.3	-	95.3
22.2	77.8	-	77.8
1.5	97.8	-	97.8
8.5	89.5	0.3	89.2
4.3	93.5	1.1	92.4
4.8	94.8	-	94.8
6.9	91.4	0.2	91.2
8.5	89.8	-	89.8
3.8	96.2	-	96.2
1.3	98.2	0.4	97.8
7.1	91.4	0.3	91.0
2.1	96.9	-	96.9
4.2	95.2	-	95.2
6.6	91.7	0.3	91.4

表81 過去有沒有參加參加

中華民國

項目別	總計		有做過	過去一年中您有 做過這件事
	樣本數(人)	百分比		
總計	1,261	100.0	7.4	1.4
障礙9大分類				
視覺障礙者	62	100.0	6.5	3.2
聽覺機能障礙者	121	100.0	11.6	3.3
肢體障礙者	420	100.0	7.4	0.7
智能障礙者	94	100.0	3.2	1.1
重要器官失去功能者	149	100.0	11.4	2.7
失智症者	65	100.0	7.7	-
慢性精神病患者	152	100.0	5.3	2.0
多重障礙者	147	100.0	4.8	0.7
其他	51	100.0	7.8	-
小計1	23	100.0	8.7	-
平衡機能障礙者	5	100.0	-	-
聲音或語言機能障礙者	13	100.0	7.7	-
顏面損傷者	5	100.0	20.0	-
小計2	9	100.0	11.1	-
植物人	5	100.0	20.0	-
自閉症者	4	100.0	-	-
小計3	19	100.0	5.3	-
頑性(難治型)癲癇症者	5	100.0	-	-
因罕見疾病而致身心功能障礙者	3	100.0	33.3	-
其他障礙者	3	100.0	-	-
新制類別無法對應舊制類別者	8	100.0	-	-
障礙4大分類				
非認知障礙	775	100.0	8.8	1.7
認知障礙	168	100.0	5.4	0.6
慢性精神病患者	152	100.0	5.3	2.0
其他	166	100.0	4.8	0.6
障礙等級				
極重度	133	100.0	6.0	0.8
重度	198	100.0	5.1	0.5
中度	407	100.0	6.9	1.0
輕度	523	100.0	9.0	2.3
市鎮鄉				
宜蘭市	239	100.0	5.9	-
羅東鎮	171	100.0	8.8	4.7
蘇澳鎮	125	100.0	5.6	2.4
頭城鎮	88	100.0	12.5	-
礁溪鄉	111	100.0	29.7	-
壯圍鄉	77	100.0	3.9	3.9
員山鄉	101	100.0	1.0	1.0
冬山鄉	143	100.0	2.1	0.7
五結鄉	108	100.0	2.8	1.9
三星鄉	67	100.0	-	-
大同鄉	19	100.0	10.5	-
南澳鄉	12	100.0	8.3	-

政治集會或造勢活動(續)

107年12月

單位：人；%

在更早以前您有做過這件事	沒有做過	就算過去沒有做過，將來您有可能做這件事	過去沒有做過，而將來無論在什麼情形下您也不會做這件事
	5.9	92.6	0.2
		92.4	92.4
	3.2	93.5	-
	8.3	88.4	-
	6.7	92.6	0.2
	2.1	96.8	-
	8.7	88.6	1.3
	7.7	92.3	-
	3.3	94.7	-
	4.1	95.2	-
	7.8	92.2	-
	8.7	91.3	-
	-	100.0	-
	7.7	92.3	-
	20.0	80.0	-
	11.1	88.9	-
	20.0	80.0	-
	-	100.0	-
	5.3	94.7	-
	-	100.0	-
	33.3	66.7	-
	-	100.0	-
	-	100.0	-
	7.1	91.2	0.4
	4.8	94.6	-
	3.3	94.7	-
	4.2	95.2	-
	5.3	94.0	-
	4.5	94.9	0.5
	5.9	93.1	0.5
	6.7	91.0	-
	5.9	94.1	-
	4.1	91.2	-
	3.2	94.4	0.8
	12.5	87.5	-
	29.7	70.3	-
	-	96.1	-
	-	99.0	-
	1.4	97.9	1.4
	0.9	97.2	-
	-	100.0	-
	10.5	89.5	-
	8.3	91.7	-

表82 過去有沒有捐錢給某個

中華民國

項目別	總計		有做過	過去一年中您有 做過這件事
	樣本數(人)	百分比		
總計	1,261	100.0	0.9	0.2
性別				
男	701	100.0	1.3	0.3
女	560	100.0	0.4	0.2
年齡				
未滿15歲	-	-	-	-
15~未滿25歲	57	100.0	-	-
25~未滿35歲	69	100.0	-	-
35~未滿45歲	117	100.0	-	-
45~未滿55歲	171	100.0	-	-
55~未滿65歲	242	100.0	0.4	-
65歲以上	605	100.0	1.7	0.5
教育程度				
未上幼稚園之學齡前兒童	-	-	-	-
上幼稚園之學齡前兒童	-	-	-	-
不識字(六歲以上)	246	100.0	0.4	0.4
自修(識字)(六歲以上)	31	100.0	-	-
國小	341	100.0	0.9	0.3
國(初)中	272	100.0	1.5	-
高中、高職(含五專前三年)	256	100.0	0.4	0.4
大專校院	106	100.0	1.9	-
研究所以上	9	100.0	-	-
婚姻狀況				
未婚	273	100.0	-	-
有配偶或同居	646	100.0	1.2	0.5
離婚或分居	92	100.0	-	-
喪偶	250	100.0	1.2	-
福利身分別				
一般民眾	950	100.0	1.2	0.3
低收入戶	59	100.0	-	-
中低收入戶	26	100.0	-	-
未達2.5倍生活費者	226	100.0	-	-
有無子女				
有子女	972	100.0	1.1	0.3
沒有子女	289	100.0	-	-
代答狀況				
代答比率高(60%以上)	331	100.0	0.6	-
代答比率低	930	100.0	1.0	0.3

社會或政治活動，或者幫他們募款

107年12月

單位：人；%

在更早以前您有做過這件事	沒有做過	就算過去沒有做過，將來您有可能做這件事	過去沒有做過，而將來無論在什麼情形下您也不會做這件事
0.6	99.1	0.3	98.8
1.0	98.7	0.6	98.1
0.2	99.6	-	99.6
-	-	-	-
-	100.0	1.8	98.2
-	100.0	-	100.0
-	100.0	0.9	99.1
-	100.0	-	100.0
0.4	99.6	-	99.6
1.2	98.3	0.3	98.0
-	-	-	-
-	-	-	-
-	99.6	-	99.6
-	100.0	-	100.0
0.6	99.1	0.3	98.8
1.5	98.5	0.7	97.8
-	99.6	0.4	99.2
1.9	98.1	-	98.1
-	100.0	-	100.0
-	100.0	0.4	99.6
0.8	98.8	0.3	98.5
-	100.0	1.1	98.9
1.2	98.8	-	98.8
0.8	98.8	0.3	98.5
-	100.0	-	100.0
-	100.0	-	100.0
-	100.0	0.4	99.6
0.8	98.9	0.3	98.6
-	100.0	0.3	99.7
0.6	99.4	-	99.4
0.6	99.0	0.4	98.6

表82 過去有沒有捐錢給某個

中華民國

項目別	總計		有做過	過去一年中您有 做過這件事
	樣本數(人)	百分比		
總計	1,261	100.0	0.9	0.2
障礙9大分類				
視覺障礙者	62	100.0	1.6	-
聽覺機能障礙者	121	100.0	1.7	-
肢體障礙者	420	100.0	0.7	0.2
智能障礙者	94	100.0	-	-
重要器官失去功能者	149	100.0	1.3	0.7
失智症者	65	100.0	1.5	-
慢性精神病患者	152	100.0	0.7	0.7
多重障礙者	147	100.0	0.7	-
其他	51	100.0	-	-
小計1	23	100.0	-	-
平衡機能障礙者	5	100.0	-	-
聲音或語言機能障礙者	13	100.0	-	-
顏面損傷者	5	100.0	-	-
小計2	9	100.0	-	-
植物人	5	100.0	-	-
自閉症者	4	100.0	-	-
小計3	19	100.0	-	-
頑性(難治型)癲癇症者	5	100.0	-	-
因罕見疾病而致身心功能障礙者	3	100.0	-	-
其他障礙者	3	100.0	-	-
新制類別無法對應舊制類別者	8	100.0	-	-
障礙4大分類				
非認知障礙	775	100.0	1.0	0.3
認知障礙	168	100.0	0.6	-
慢性精神病患者	152	100.0	0.7	0.7
其他	166	100.0	0.6	-
障礙等級				
極重度	133	100.0	1.5	-
重度	198	100.0	1.0	-
中度	407	100.0	0.5	0.2
輕度	523	100.0	1.0	0.4
市鎮鄉				
宜蘭市	239	100.0	1.7	-
羅東鎮	171	100.0	2.3	1.2
蘇澳鎮	125	100.0	-	-
頭城鎮	88	100.0	-	-
礁溪鄉	111	100.0	-	-
壯圍鄉	77	100.0	-	-
員山鄉	101	100.0	-	-
冬山鄉	143	100.0	2.1	0.7
五結鄉	108	100.0	-	-
三星鄉	67	100.0	-	-
大同鄉	19	100.0	-	-
南澳鄉	12	100.0	-	-

社會或政治活動，或者幫他們募款(續)

107年12月

單位：人；%

在更早以前您有做過這件事	沒有 做過	就算過去沒有做過，將來您有 可能做這件事	過去沒有做過，而將來無論在 什麼情形下您也不會做這件事
	0.6	99.1	0.3
		98.8	
	1.6	98.4	-
	1.7	98.3	-
	0.5	99.3	0.2
	-	100.0	-
	0.7	98.7	1.3
	1.5	98.5	-
	-	99.3	0.7
	0.7	99.3	-
	-	100.0	-
	-	100.0	-
	-	100.0	-
	-	100.0	-
	-	100.0	-
	-	100.0	-
	-	100.0	-
	-	100.0	-
	-	100.0	-
	-	100.0	-
	-	100.0	-
	-	100.0	-
	-	100.0	-
	-	100.0	-
	-	100.0	-
	-	100.0	-
	0.8	99.0	0.4
	0.6	99.4	-
	-	99.3	0.7
	0.6	99.4	-
	1.5	98.5	-
	1.0	99.0	0.5
	0.2	99.5	0.5
	0.6	99.0	0.2
	1.7	98.3	-
	1.2	97.7	-
	-	100.0	0.8
	-	100.0	-
	-	100.0	-
	-	100.0	-
	-	100.0	1.0
	1.4	97.9	1.4
	-	100.0	-
	-	100.0	-
	-	100.0	-
	-	100.0	-

表83 過去有沒有閱讀

中華民國

項目別	總計		有做過	過去一年中您有 做過這件事
	樣本數(人)	百分比		
總計	1,261	100.0	10.3	1.7
性別				
男	701	100.0	14.8	1.9
女	560	100.0	4.6	1.6
年齡				
未滿15歲	-	-	-	-
15~未滿25歲	57	100.0	5.3	3.5
25~未滿35歲	69	100.0	1.4	-
35~未滿45歲	117	100.0	6.0	1.7
45~未滿55歲	171	100.0	8.2	-
55~未滿65歲	242	100.0	10.3	1.7
65歲以上	605	100.0	13.2	2.3
教育程度				
未上幼稚園之學齡前兒童	-	-	-	-
上幼稚園之學齡前兒童	-	-	-	-
不識字(六歲以上)	246	100.0	8.9	0.8
自修(識字)(六歲以上)	31	100.0	3.2	3.2
國小	341	100.0	11.4	2.6
國(初)中	272	100.0	12.5	1.8
高中、高職(含五專前三年)	256	100.0	9.8	2.0
大專校院	106	100.0	6.6	-
研究所以上	9	100.0	22.2	-
婚姻狀況				
未婚	273	100.0	3.3	0.7
有配偶或同居	646	100.0	13.8	2.5
離婚或分居	92	100.0	10.9	2.2
喪偶	250	100.0	8.8	0.8
福利身分別				
一般民眾	950	100.0	12.1	2.0
低收入戶	59	100.0	8.5	1.7
中低收入戶	26	100.0	7.7	3.8
未達2.5倍生活費者	226	100.0	3.5	0.4
有無子女				
有子女	972	100.0	12.1	2.0
沒有子女	289	100.0	4.2	1.0
代答狀況				
代答比率高(60%以上)	331	100.0	9.4	1.8
代答比率低	930	100.0	10.6	1.7

或聽取候選人政見發表

107年12月

單位：人；%

在更早以前您有做過這件事	沒有 做過	就算過去沒有做過，將來您有 可能做這件事	過去沒有做過，而將來無論在 什麼情形下您也不會做這件事
8.6	89.7	0.3	89.4
13.0	85.2	0.6	84.6
3.0	95.4	-	95.4
-	-	-	-
1.8	94.7	-	94.7
1.4	98.6	-	98.6
4.3	94.0	0.9	93.2
8.2	91.8	0.6	91.2
8.7	89.7	-	89.7
10.9	86.8	0.3	86.4
-	-	-	-
-	-	-	-
8.1	91.1	-	91.1
-	96.8	-	96.8
8.8	88.6	0.3	88.3
10.7	87.5	0.4	87.1
7.8	90.2	0.4	89.8
6.6	93.4	0.9	92.5
22.2	77.8	-	77.8
2.6	96.7	-	96.7
11.3	86.2	0.5	85.8
8.7	89.1	1.1	88.0
8.0	91.2	-	91.2
10.1	87.9	0.3	87.6
6.8	91.5	-	91.5
3.8	92.3	-	92.3
3.1	96.5	0.4	96.0
10.2	87.9	0.4	87.4
3.1	95.8	-	95.8
7.6	90.6	-	90.6
8.9	89.4	0.4	88.9

表83 過去有沒有閱讀

中華民國

項目別	總計		有做過	過去一年中您有 做過這件事
	樣本數(人)	百分比		
總計	1,261	100.0	10.3	1.7
障礙9大分類				
視覺障礙者	62	100.0	8.1	1.6
聽覺機能障礙者	121	100.0	13.2	2.5
肢體障礙者	420	100.0	8.6	0.7
智能障礙者	94	100.0	4.3	2.1
重要器官失去功能者	149	100.0	16.8	3.4
失智症者	65	100.0	15.4	1.5
慢性精神病患者	152	100.0	8.6	2.6
多重障礙者	147	100.0	10.2	2.0
其他	51	100.0	11.8	-
小計1	23	100.0	17.4	-
平衡機能障礙者	5	100.0	20.0	-
聲音或語言機能障礙者	13	100.0	7.7	-
顏面損傷者	5	100.0	40.0	-
小計2	9	100.0	11.1	-
植物人	5	100.0	20.0	-
自閉症者	4	100.0	-	-
小計3	19	100.0	5.3	-
頑性(難治型)癲癇症者	5	100.0	-	-
因罕見疾病而致身心功能障礙者	3	100.0	33.3	-
其他障礙者	3	100.0	-	-
新制類別無法對應舊制類別者	8	100.0	-	-
障礙4大分類				
非認知障礙	775	100.0	11.1	1.5
認知障礙	168	100.0	8.9	1.8
慢性精神病患者	152	100.0	8.6	2.6
其他	166	100.0	9.6	1.8
障礙等級				
極重度	133	100.0	8.3	1.5
重度	198	100.0	8.1	1.0
中度	407	100.0	8.8	1.0
輕度	523	100.0	12.8	2.7
市鎮鄉				
宜蘭市	239	100.0	12.1	0.8
羅東鎮	171	100.0	8.8	4.1
蘇澳鎮	125	100.0	5.6	3.2
頭城鎮	88	100.0	8.0	-
礁溪鄉	111	100.0	44.1	-
壯圍鄉	77	100.0	6.5	3.9
員山鄉	101	100.0	1.0	1.0
冬山鄉	143	100.0	2.1	0.7
五結鄉	108	100.0	6.5	3.7
三星鄉	67	100.0	-	-
大同鄉	19	100.0	26.3	-
南澳鄉	12	100.0	16.7	-

或聽取候選人政見發表(續)

107年12月

單位：人；%

在更早以前您有做過這件事	沒有 做過	就算過去沒有做過，將來您有 可能做這件事	過去沒有做過，而將來無論在 什麼情形下您也不會做這件事
	8.6	89.7	0.3
			89.4
	6.5	91.9	-
	10.7	86.8	-
	7.9	91.4	0.2
	2.1	95.7	-
	13.4	83.2	1.3
	13.8	84.6	-
	5.9	91.4	-
	8.2	89.8	-
	11.8	88.2	2.0
	17.4	82.6	4.3
	20.0	80.0	-
	7.7	92.3	7.7
	40.0	60.0	-
	11.1	88.9	-
	20.0	80.0	-
	-	100.0	-
	5.3	94.7	-
	-	100.0	-
	33.3	66.7	-
	-	100.0	-
	-	100.0	-
	9.5	88.9	0.5
	7.1	91.1	-
	5.9	91.4	-
	7.8	90.4	-
	6.8	91.7	-
	7.1	91.9	0.5
	7.9	91.2	0.7
	10.1	87.2	-
	11.3	87.9	-
	4.7	91.2	0.6
	2.4	94.4	0.8
	8.0	92.0	-
	44.1	55.9	-
	2.6	93.5	-
	-	99.0	-
	1.4	97.9	1.4
	2.8	93.5	-
	-	100.0	-
	26.3	73.7	-
	16.7	83.3	-

表84 過去有沒有為

中華民國

項目別	總計		有做過	過去一年中您有 做過這件事
	樣本數(人)	百分比		
總計	1,261	100.0	2.3	0.9
性別				
男	701	100.0	3.0	0.7
女	560	100.0	1.4	1.1
年齡				
未滿15歲	-	-	-	-
15~未滿25歲	57	100.0	5.3	3.5
25~未滿35歲	69	100.0	-	-
35~未滿45歲	117	100.0	1.7	0.9
45~未滿55歲	171	100.0	1.8	-
55~未滿65歲	242	100.0	2.5	1.2
65歲以上	605	100.0	2.5	0.8
教育程度				
未上幼稚園之學齡前兒童	-	-	-	-
上幼稚園之學齡前兒童	-	-	-	-
不識字(六歲以上)	246	100.0	1.2	0.4
自修(識字)(六歲以上)	31	100.0	3.2	3.2
國小	341	100.0	1.5	0.9
國(初)中	272	100.0	3.7	1.1
高中、高職(含五專前三年)	256	100.0	2.7	1.2
大專校院	106	100.0	1.9	-
研究所以上	9	100.0	11.1	-
婚姻狀況				
未婚	273	100.0	1.5	0.7
有配偶或同居	646	100.0	3.1	1.2
離婚或分居	92	100.0	1.1	-
喪偶	250	100.0	1.6	0.4
福利身分別				
一般民眾	950	100.0	2.4	0.8
低收入戶	59	100.0	1.7	-
中低收入戶	26	100.0	7.7	3.8
未達2.5倍生活費者	226	100.0	1.3	0.9
有無子女				
有子女	972	100.0	2.5	0.9
沒有子女	289	100.0	1.7	0.7
代答狀況				
代答比率高(60%以上)	331	100.0	1.5	0.3
代答比率低	930	100.0	2.6	1.1

候選人或政黨助選

107年12月

單位：人；%

在更早以前您有做過這件事	沒有做過	就算過去沒有做過，將來您有可能做這件事	過去沒有做過，而將來無論在什麼情形下您也不會做這件事
1.4	97.7	0.2	97.5
2.3	97.0	0.4	96.6
0.4	98.6	-	98.6
-	-	-	-
1.8	94.7	-	94.7
-	100.0	-	100.0
0.9	98.3	0.9	97.4
1.8	98.2	-	98.2
1.2	97.5	-	97.5
1.7	97.5	0.3	97.2
-	-	-	-
-	-	-	-
0.8	98.8	-	98.8
-	96.8	-	96.8
0.6	98.5	0.3	98.2
2.6	96.3	0.4	96.0
1.6	97.3	0.4	96.9
1.9	98.1	-	98.1
11.1	88.9	-	88.9
0.7	98.5	-	98.5
1.9	96.9	0.3	96.6
1.1	98.9	1.1	97.8
1.2	98.4	-	98.4
1.6	97.6	0.2	97.4
1.7	98.3	-	98.3
3.8	92.3	-	92.3
0.4	98.7	0.4	98.2
1.5	97.5	0.3	97.2
1.0	98.3	-	98.3
1.2	98.5	-	98.5
1.5	97.4	0.3	97.1

表84 過去有沒有為

中華民國

項目別	總計		有做過	過去一年中您有 做過這件事
	樣本數(人)	百分比		
總計	1,261	100.0	2.3	0.9
障礙9大分類				
視覺障礙者	62	100.0	4.8	3.2
聽覺機能障礙者	121	100.0	4.1	1.7
肢體障礙者	420	100.0	1.4	0.5
智能障礙者	94	100.0	1.1	-
重要器官失去功能者	149	100.0	2.0	0.7
失智症者	65	100.0	4.6	-
慢性精神病患者	152	100.0	3.9	2.0
多重障礙者	147	100.0	0.7	0.7
其他	51	100.0	2.0	-
小計1	23	100.0	4.3	-
平衡機能障礙者	5	100.0	-	-
聲音或語言機能障礙者	13	100.0	-	-
顏面損傷者	5	100.0	20.0	-
小計2	9	100.0	-	-
植物人	5	100.0	-	-
自閉症者	4	100.0	-	-
小計3	19	100.0	-	-
頑性(難治型)癲癇症者	5	100.0	-	-
因罕見疾病而致身心功能障礙者	3	100.0	-	-
其他障礙者	3	100.0	-	-
新制類別無法對應舊制類別者	8	100.0	-	-
障礙4大分類				
非認知障礙	775	100.0	2.3	0.9
認知障礙	168	100.0	2.4	-
慢性精神病患者	152	100.0	3.9	2.0
其他	166	100.0	0.6	0.6
障礙等級				
極重度	133	100.0	1.5	0.8
重度	198	100.0	2.0	0.5
中度	407	100.0	2.0	0.7
輕度	523	100.0	2.9	1.1
市鎮鄉				
宜蘭市	239	100.0	2.5	-
羅東鎮	171	100.0	3.5	2.3
蘇澳鎮	125	100.0	0.8	0.8
頭城鎮	88	100.0	3.4	-
礁溪鄉	111	100.0	0.9	-
壯圍鄉	77	100.0	2.6	2.6
員山鄉	101	100.0	1.0	1.0
冬山鄉	143	100.0	2.1	0.7
五結鄉	108	100.0	3.7	1.9
三星鄉	67	100.0	-	-
大同鄉	19	100.0	10.5	-
南澳鄉	12	100.0	-	-

候選人或政黨助選(續)

107年12月

單位：人；%

在更早以前您有做過這件事	沒有 做過	就算過去沒有做過，將來您有 可能做這件事	過去沒有做過，而將來無論在 什麼情形下您也不會做這件事
	1.4	97.7	0.2
		97.5	
1.6	95.2	-	95.2
2.5	95.9	-	95.9
1.0	98.6	0.2	98.3
1.1	98.9	-	98.9
1.3	98.0	1.3	96.6
4.6	95.4	-	95.4
2.0	96.1	-	96.1
-	99.3	-	99.3
2.0	98.0	-	98.0
4.3	95.7	-	95.7
-	100.0	-	100.0
-	100.0	-	100.0
20.0	80.0	-	80.0
-	100.0	-	100.0
-	100.0	-	100.0
-	100.0	-	100.0
-	100.0	-	100.0
-	100.0	-	100.0
-	100.0	-	100.0
-	100.0	-	100.0
-	100.0	-	100.0
1.4	97.7	0.4	97.3
2.4	97.6	-	97.6
2.0	96.1	-	96.1
-	99.4	-	99.4
0.8	98.5	-	98.5
1.5	98.0	0.5	97.5
1.2	98.0	0.5	97.5
1.7	97.1	-	97.1
2.5	97.5	-	97.5
1.2	96.5	-	96.5
-	99.2	0.8	98.4
3.4	96.6	-	96.6
0.9	99.1	-	99.1
-	97.4	-	97.4
-	99.0	-	99.0
1.4	97.9	1.4	96.5
1.9	96.3	-	96.3
-	100.0	-	100.0
10.5	89.5	-	89.5
-	100.0	-	100.0

表85 過去有沒有參加

中華民國

項目別	總計		有做過	過去一年中您有 做過這件事
	樣本數(人)	百分比		
總計	1,261	100.0	0.4	0.1
性別				
男	701	100.0	0.7	0.1
女	560	100.0	-	-
年齡				
未滿15歲	-	-	-	-
15~未滿25歲	57	100.0	-	-
25~未滿35歲	69	100.0	-	-
35~未滿45歲	117	100.0	-	-
45~未滿55歲	171	100.0	-	-
55~未滿65歲	242	100.0	-	-
65歲以上	605	100.0	0.8	0.2
教育程度				
未上幼稚園之學齡前兒童	-	-	-	-
上幼稚園之學齡前兒童	-	-	-	-
不識字(六歲以上)	246	100.0	-	-
自修(識字)(六歲以上)	31	100.0	-	-
國小	341	100.0	0.3	0.3
國(初)中	272	100.0	1.1	-
高中、高職(含五專前三年)	256	100.0	-	-
大專校院	106	100.0	0.9	-
研究所以上	9	100.0	-	-
婚姻狀況				
未婚	273	100.0	-	-
有配偶或同居	646	100.0	0.6	0.2
離婚或分居	92	100.0	-	-
喪偶	250	100.0	0.4	-
福利身分別				
一般民眾	950	100.0	0.5	0.1
低收入戶	59	100.0	-	-
中低收入戶	26	100.0	-	-
未達2.5倍生活費者	226	100.0	-	-
有無子女				
有子女	972	100.0	0.5	0.1
沒有子女	289	100.0	-	-
代答狀況				
代答比率高(60%以上)	331	100.0	-	-
代答比率低	930	100.0	0.5	0.1

身障社團成為會員

107年12月

單位：人；%

在更早以前您有做過這件事	沒有做過	就算過去沒有做過，將來您有可能做這件事	過去沒有做過，而將來無論在什麼情形下您也不會做這件事
0.3	99.6	0.2	99.4
0.6	99.3	0.3	99.0
-	100.0	-	100.0
-	-	-	-
-	100.0	1.8	98.2
-	100.0	-	100.0
-	100.0	0.9	99.1
-	100.0	-	100.0
-	100.0	-	100.0
0.7	99.2	-	99.2
-	-	-	-
-	-	-	-
-	100.0	-	100.0
-	100.0	-	100.0
-	99.7	-	99.7
1.1	98.9	0.4	98.5
-	100.0	0.4	99.6
0.9	99.1	-	99.1
-	100.0	-	100.0
-	100.0	0.4	99.6
0.5	99.4	0.2	99.2
-	100.0	-	100.0
0.4	99.6	-	99.6
0.4	99.5	0.1	99.4
-	100.0	-	100.0
-	100.0	-	100.0
-	100.0	0.4	99.6
0.4	99.5	0.1	99.4
-	100.0	0.3	99.7
-	100.0	-	100.0
0.4	99.5	0.2	99.2

表85 過去有沒有參加

中華民國

項目別	總計		有做過	過去一年中您有 做過這件事
	樣本數(人)	百分比		
總計	1,261	100.0	0.4	0.1
障礙9大分類				
視覺障礙者	62	100.0	-	-
聽覺機能障礙者	121	100.0	1.7	-
肢體障礙者	420	100.0	0.7	0.2
智能障礙者	94	100.0	-	-
重要器官失去功能者	149	100.0	-	-
失智症者	65	100.0	-	-
慢性精神病患者	152	100.0	-	-
多重障礙者	147	100.0	-	-
其他	51	100.0	-	-
小計1	23	100.0	-	-
平衡機能障礙者	5	100.0	-	-
聲音或語言機能障礙者	13	100.0	-	-
顏面損傷者	5	100.0	-	-
小計2	9	100.0	-	-
植物人	5	100.0	-	-
自閉症者	4	100.0	-	-
小計3	19	100.0	-	-
頑性(難治型)癲癇症者	5	100.0	-	-
因罕見疾病而致身心功能障礙者	3	100.0	-	-
其他障礙者	3	100.0	-	-
新制類別無法對應舊制類別者	8	100.0	-	-
障礙4大分類				
非認知障礙	775	100.0	0.6	0.1
認知障礙	168	100.0	-	-
慢性精神病患者	152	100.0	-	-
其他	166	100.0	-	-
障礙等級				
極重度	133	100.0	-	-
重度	198	100.0	-	-
中度	407	100.0	0.5	-
輕度	523	100.0	0.6	0.2
市鎮鄉				
宜蘭市	239	100.0	1.3	-
羅東鎮	171	100.0	1.2	0.6
蘇澳鎮	125	100.0	-	-
頭城鎮	88	100.0	-	-
礁溪鄉	111	100.0	-	-
壯圍鄉	77	100.0	-	-
員山鄉	101	100.0	-	-
冬山鄉	143	100.0	-	-
五結鄉	108	100.0	-	-
三星鄉	67	100.0	-	-
大同鄉	19	100.0	-	-
南澳鄉	12	100.0	-	-

身障社團成為會員(續)

107年12月

單位：人；%

在更早以前您有做過這件事	沒有 做過	就算過去沒有做過，將來您有 可能做這件事	過去沒有做過，而將來無論在 什麼情形下您也不會做這件事
0.3	99.6	0.2	99.4
-	100.0	-	100.0
1.7	98.3	-	98.3
0.5	99.3	0.2	99.0
-	100.0	-	100.0
-	100.0	-	100.0
-	100.0	-	100.0
-	100.0	0.7	99.3
-	100.0	-	100.0
-	100.0	-	100.0
-	100.0	-	100.0
-	100.0	-	100.0
-	100.0	-	100.0
-	100.0	-	100.0
-	100.0	-	100.0
-	100.0	-	100.0
-	100.0	-	100.0
-	100.0	-	100.0
-	100.0	-	100.0
-	100.0	-	100.0
-	100.0	-	100.0
0.5	99.4	0.1	99.2
-	100.0	-	100.0
-	100.0	0.7	99.3
-	100.0	-	100.0
-	100.0	-	100.0
-	100.0	-	100.0
0.5	99.5	0.2	99.3
0.4	99.4	0.2	99.2
1.3	98.7	-	98.7
0.6	98.8	-	98.8
-	100.0	0.8	99.2
-	100.0	-	100.0
-	100.0	-	100.0
-	100.0	-	100.0
-	100.0	1.0	99.0
-	100.0	-	100.0
-	100.0	-	100.0
-	100.0	-	100.0
-	100.0	-	100.0
-	100.0	-	100.0

表86 這次選舉

中華民國

項目別	總計		有去投票	小計	無法外出	住在機構無法自由行動	人在外地
	樣本數(人)	百分比					
總計	1,251	100.0	73.9	25.7	8.7	3.9	0.4
性別							
男	695	100.0	76.8	22.6	7.8	3.2	0.1
女	556	100.0	70.3	29.7	9.9	4.9	0.7
年齡							
未滿15歲	-	-	-	-	-	-	-
15~未滿25歲	47	100.0	59.6	31.9	2.1	-	2.1
25~未滿35歲	69	100.0	66.7	33.3	8.7	4.3	1.4
35~未滿45歲	117	100.0	73.5	26.5	3.4	2.6	-
45~未滿55歲	171	100.0	78.4	21.6	5.8	4.7	-
55~未滿65歲	242	100.0	79.8	20.2	8.3	2.5	0.8
65歲以上	605	100.0	72.4	27.6	11.2	4.8	0.2
教育程度							
未上幼稚園之學齡前兒童	-	-	-	-	-	-	-
上幼稚園之學齡前兒童	-	-	-	-	-	-	-
不識字(六歲以上)	246	100.0	62.6	37.4	17.1	5.7	-
自修(識字)(六歲以上)	31	100.0	58.1	41.9	22.6	9.7	-
國小	341	100.0	77.4	22.6	7.9	3.5	0.6
國(初)中	271	100.0	77.1	22.9	5.5	3.0	0.4
高中、高職(含五專前三年)	249	100.0	74.7	24.1	6.8	4.4	0.4
大專校院	104	100.0	83.7	15.4	1.0	1.0	1.0
研究所以上	9	100.0	77.8	22.2	-	-	-
婚姻狀況							
未婚	263	100.0	59.7	38.8	8.0	5.3	0.8
有配偶或同居	646	100.0	82.2	17.8	7.4	1.5	0.2
離婚或分居	92	100.0	77.2	22.8	5.4	8.7	1.1
喪偶	250	100.0	66.4	33.6	14.0	6.8	0.4
福利身分別							
一般民眾	944	100.0	73.8	25.8	9.7	4.3	0.4
低收入戶	59	100.0	69.5	30.5	10.2	6.8	-
中低收入戶	25	100.0	56.0	44.0	12.0	-	-
未達2.5倍生活費者	223	100.0	77.6	22.0	3.6	1.8	0.4
有無子女							
有子女	972	100.0	77.9	22.1	9.0	3.7	0.2
沒有子女	279	100.0	60.2	38.4	7.9	4.7	1.1
代答狀況							
代答比率高(60%以上)	324	100.0	53.7	45.4	17.3	7.1	0.3
代答比率低	927	100.0	81.0	18.9	5.7	2.8	0.4

說明：本問項「沒有去投票」者其沒有去投票的原因可複選，故細項合計大於或等於「沒有去投票」者小計欄。

投票情形

107年12月

單位：人；%

沒有去投票，原因							沒有 投票權
缺乏陪同人員	身心狀況 健康不佳	沒有時間	對政治沒有 興趣	沒有交通工 具前往投票	無法抉擇投 票對象	其他	
0.3	17.6	1.3	5.3	0.2	8.5	0.3	0.3
0.1	14.5	1.2	5.5	0.4	6.8	0.4	0.6
0.5	21.4	1.4	5.0	-	10.6	0.2	-
-	-	-	-	-	-	-	-
-	14.9	6.4	14.9	-	14.9	-	8.5
-	14.5	5.8	10.1	-	13.0	1.4	-
-	15.4	1.7	9.4	-	12.8	-	-
-	15.8	0.6	3.5	-	7.6	0.6	-
0.8	12.4	1.7	4.5	-	5.4	-	-
0.3	21.2	0.3	4.0	0.5	8.1	0.3	-
-	-	-	-	-	-	-	-
-	-	-	-	-	-	-	-
0.4	29.3	-	4.5	0.8	15.4	0.8	-
-	32.3	-	3.2	-	-	-	-
0.6	15.5	1.2	5.6	-	7.0	-	-
-	15.5	1.5	5.2	-	8.9	0.4	-
-	14.5	1.2	5.6	-	6.8	-	1.2
1.0	5.8	4.8	5.8	1.0	1.9	1.0	1.0
-	11.1	-	11.1	-	11.1	-	-
0.4	22.4	2.7	12.2	0.4	16.3	0.4	1.5
0.5	13.5	1.1	3.1	0.3	4.8	0.3	-
-	12.0	2.2	4.3	-	5.4	-	-
-	25.2	-	4.0	-	10.8	0.4	-
0.4	17.8	0.7	4.9	0.3	8.2	0.2	0.3
-	22.0	3.4	5.1	-	10.2	-	-
-	36.0	-	16.0	-	12.0	-	-
-	13.5	3.1	5.8	-	9.0	0.9	0.4
0.3	16.3	0.9	3.4	0.2	6.4	0.2	-
0.4	22.2	2.5	11.8	0.4	15.8	0.7	1.4
0.3	32.1	1.9	7.7	0.6	18.2	0.6	0.9
0.3	12.5	1.1	4.4	0.1	5.1	0.2	0.1

表86 這次選舉

中華民國

項目別	總計		有去投票	小計	無法外出	住在機構無法自由行動	人在外地
	樣本數(人)	百分比					
總計	1,251	100.0	73.9	25.7	8.7	3.9	0.4
障礙9大分類							
視覺障礙者	62	100.0	80.6	19.4	4.8	1.6	1.6
聽覺機能障礙者	120	100.0	90.0	10.0	1.7	-	-
肢體障礙者	420	100.0	80.5	19.5	7.9	1.9	0.5
智能障礙者	92	100.0	65.2	34.8	5.4	5.4	1.1
重要器官失去功能者	148	100.0	89.2	10.8	2.7	1.4	-
失智症者	65	100.0	53.8	46.2	18.5	6.2	-
慢性精神病患者	152	100.0	65.8	34.2	6.6	9.9	0.7
多重障礙者	145	100.0	47.6	51.7	24.8	9.7	-
其他	47	100.0	70.2	23.4	8.5	-	-
小計1	22	100.0	86.4	9.1	4.5	-	-
平衡機能障礙者	5	100.0	80.0	20.0	-	-	-
聲音或語言機能障礙者	13	100.0	84.6	7.7	7.7	-	-
顏面損傷者	4	100.0	100.0	-	-	-	-
小計2	7	100.0	14.3	71.4	42.9	-	-
植物人	5	100.0	-	100.0	60.0	-	-
自閉症者	2	100.0	50.0	-	-	-	-
小計3	18	100.0	72.2	22.2	-	-	-
頑性(難治型)癲癇症者	5	100.0	100.0	-	-	-	-
因罕見疾病而致身心功能障礙者	3	100.0	100.0	-	-	-	-
其他障礙者	3	100.0	66.7	33.3	-	-	-
新制類別無法對應舊制類別者	7	100.0	42.9	42.9	-	-	-
障礙4大分類							
非認知障礙	772	100.0	83.8	16.1	5.6	1.4	0.4
認知障礙	164	100.0	58.5	40.9	12.2	5.5	0.6
慢性精神病患者	152	100.0	65.8	34.2	6.6	9.9	0.7
其他	163	100.0	50.3	48.5	22.1	8.6	-
障礙等級							
極重度	133	100.0	55.6	44.4	23.3	8.3	-
重度	197	100.0	53.3	46.7	15.7	9.1	0.5
中度	403	100.0	73.0	26.8	9.7	4.0	0.2
輕度	518	100.0	87.3	12.2	1.5	0.8	0.6
市鎮鄉							
宜蘭市	237	100.0	65.0	34.2	10.1	4.2	0.4
羅東鎮	170	100.0	74.7	25.3	3.5	4.1	-
蘇澳鎮	125	100.0	83.2	16.8	3.2	4.8	1.6
頭城鎮	86	100.0	79.1	20.9	8.1	7.0	-
礁溪鄉	111	100.0	77.5	22.5	7.2	0.9	-
壯圍鄉	77	100.0	89.6	9.1	-	-	-
員山鄉	98	100.0	71.4	28.6	11.2	4.1	2.0
冬山鄉	142	100.0	63.4	36.6	23.9	8.5	-
五結鄉	107	100.0	73.8	26.2	7.5	2.8	-
三星鄉	67	100.0	82.1	16.4	3.0	-	-
大同鄉	19	100.0	68.4	31.6	15.8	-	-
南澳鄉	12	100.0	83.3	16.7	16.7	-	-

說明：本問項「沒有去投票」者其沒有去投票的原因可複選，故細項合計大於或等於「沒有去投票」者小計欄。

投票情形(續)

107年12月

單位：人；%

沒有去投票，原因							沒有 投票權
缺乏陪同人員	身心狀況健 康不佳	沒有時間	對政治沒有 興趣	沒有交通工 具前往投票	無法抉擇投 票對象	其他	
0.3	17.6	1.3	5.3	0.2	8.5	0.3	0.3
1.6	12.9	1.6	6.5	1.6	3.2	-	-
1.7	6.7	1.7	3.3	-	1.7	-	-
-	12.9	1.0	3.8	-	3.8	0.2	-
-	14.1	3.3	13.0	-	10.9	-	-
-	7.4	-	2.0	-	2.7	-	-
-	36.9	-	3.1	3.1	20.0	1.5	-
-	22.4	2.0	9.2	-	15.1	0.7	-
0.7	41.4	-	6.2	-	20.7	0.7	0.7
-	17.0	6.4	4.3	-	12.8	-	6.4
-	9.1	-	-	-	4.5	-	4.5
-	20.0	-	-	-	20.0	-	-
-	7.7	-	-	-	-	-	7.7
-	-	-	-	-	-	-	-
-	71.4	-	-	-	28.6	-	14.3
-	100.0	-	-	-	40.0	-	-
-	-	-	-	-	-	-	50.0
-	5.6	16.7	11.1	-	16.7	-	5.6
-	-	-	-	-	-	-	-
-	-	-	-	-	-	-	-
-	-	33.3	-	-	-	-	-
-	14.3	28.6	28.6	-	42.9	-	14.3
0.4	10.8	0.9	3.5	0.1	3.2	0.1	0.1
-	25.6	1.8	8.5	1.2	15.2	0.6	0.6
-	22.4	2.0	9.2	-	15.1	0.7	-
0.6	37.4	1.8	6.7	-	20.2	0.6	1.2
-	34.6	-	4.5	-	15.8	-	-
1.0	35.5	0.5	9.6	1.5	16.8	0.5	-
0.2	17.9	0.7	5.7	-	9.2	0.2	0.2
0.2	6.2	2.3	3.5	-	2.9	0.4	0.6
0.4	27.0	1.7	5.9	-	17.3	-	0.8
1.2	15.3	2.9	4.7	-	0.6	0.6	-
-	9.6	-	1.6	0.8	2.4	0.8	-
-	20.9	1.2	17.4	2.3	18.6	-	-
-	18.9	0.9	7.2	-	19.8	-	-
-	6.5	-	-	-	1.3	2.6	1.3
-	4.1	-	5.1	-	6.1	-	-
0.7	24.6	2.8	3.5	-	4.2	-	-
-	16.8	0.9	5.6	-	0.9	-	-
-	13.4	-	-	-	1.5	-	1.5
-	31.6	-	15.8	-	31.6	-	-
-	16.7	-	-	-	16.7	-	-

表87 投票遭遇的困難及需不需要協助

中華民國107年12月

單位：人；%

項目別	總計		有困難	需不需要有人陪伴至投票處		沒有困難
	樣本數(人)	百分比		需要	不需要	
總計	925	100.0	20.3	19.5	0.9	79.7
性別						
男	534	100.0	16.7	15.7	0.9	83.3
女	391	100.0	25.3	24.6	0.8	74.7
年齡						
未滿15歲	-	-	-	-	-	-
15~未滿25歲	28	100.0	7.1	7.1	-	92.9
25~未滿35歲	46	100.0	8.7	6.5	2.2	91.3
35~未滿45歲	86	100.0	15.1	14.0	1.2	84.9
45~未滿55歲	134	100.0	11.9	11.2	0.7	88.1
55~未滿65歲	193	100.0	11.4	10.9	0.5	88.6
65歲以上	438	100.0	29.9	29.0	0.9	70.1
教育程度						
未上幼稚園之學齡前兒童	-	-	-	-	-	-
上幼稚園之學齡前兒童	-	-	-	-	-	-
不識字(六歲以上)	154	100.0	42.2	42.2	-	57.8
自修(識字)(六歲以上)	18	100.0	16.7	16.7	-	83.3
國小	264	100.0	22.0	20.1	1.9	78.0
國(初)中	209	100.0	14.4	13.9	0.5	85.6
高中、高職(含五專前三年)	186	100.0	12.4	11.8	0.5	87.6
大專校院	87	100.0	8.0	6.9	1.1	92.0
研究所以上	7	100.0	28.6	28.6	-	71.4
婚姻狀況						
未婚	157	100.0	17.8	15.9	1.9	82.2
有配偶或同居	531	100.0	17.3	16.8	0.6	82.7
離婚或分居	71	100.0	15.5	15.5	-	84.5
喪偶	166	100.0	34.3	33.1	1.2	65.7
福利身分別						
一般民眾	697	20.7	79.3	19.9	0.7	79.3
低收入戶	41	34.1	65.9	31.7	2.4	65.9
中低收入戶	14	14.3	85.7	14.3	-	85.7
未達2.5倍生活費者	173	16.2	83.8	15.0	1.2	83.8
有無子女						
有子女	757	100.0	20.9	20.2	0.7	79.1
沒有子女	168	100.0	17.9	16.1	1.8	82.1
代答狀況						
代答比率高(60%以上)	174	100.0	34.5	33.3	1.1	65.5
代答比率低	751	100.0	17.0	16.2	0.8	83.0

表87 投票遭遇的困難及需不需要協助(續)

中華民國107年12月

單位：人；%

項目別	總計		需不需要有人陪伴至投票處			沒有困難
	樣本數 (人)	百分比	有困難	需要	不需要	
總計	925	100.0	20.3	19.5	0.9	79.7
障礙9大分類						
視覺障礙者	50	100.0	26.0	24.0	2.0	74.0
聽覺機能障礙者	108	100.0	18.5	18.5	-	81.5
肢體障礙者	338	100.0	19.8	18.9	0.9	80.2
智能障礙者	60	100.0	23.3	21.7	1.7	76.7
重要器官失去功能者	132	100.0	12.1	11.4	0.8	87.9
失智症者	35	100.0	60.0	60.0	-	40.0
慢性精神病患者	100	100.0	8.0	7.0	1.0	92.0
多重障礙者	69	100.0	34.8	33.3	1.4	65.2
其他	33	100.0	15.2	15.2	-	84.8
小計1	19	100.0	21.1	21.1	-	78.9
平衡機能障礙者	4	100.0	25.0	25.0	-	75.0
聲音或語言機能障礙者	11	100.0	27.3	27.3	-	72.7
顏面損傷者	4	100.0	-	-	-	100.0
小計2	1	100.0	-	-	-	100.0
植物人	-	-	-	-	-	-
自閉症者	1	100.0	-	-	-	100.0
小計3	13	100.0	7.7	7.7	-	92.3
頑性(難治型)癲癇症者	5	100.0	-	-	-	100.0
因罕見疾病而致身心功能障礙者	3	100.0	33.3	33.3	-	66.7
其他障礙者	2	100.0	-	-	-	100.0
新制類別無法對應舊制類別者	3	100.0	-	-	-	100.0
障礙4大分類						
非認知障礙	647	100.0	18.5	17.8	0.8	81.5
認知障礙	96	100.0	36.5	35.4	1.0	63.5
慢性精神病患者	100	100.0	8.0	7.0	1.0	92.0
其他	82	100.0	30.5	29.3	1.2	69.5
障礙等級						
極重度	74	100.0	25.7	23.0	2.7	74.3
重度	105	100.0	41.0	41.0	-	59.0
中度	294	100.0	19.4	18.7	0.7	80.6
輕度	452	100.0	15.3	14.4	0.9	84.7
市鎮鄉						
宜蘭市	154	100.0	23.4	21.4	1.9	76.6
羅東鎮	127	100.0	13.4	13.4	-	86.6
蘇澳鎮	104	100.0	13.5	13.5	-	86.5
頭城鎮	68	100.0	27.9	26.5	1.5	72.1
礁溪鄉	86	100.0	32.6	32.6	-	67.4
壯圍鄉	69	100.0	18.8	17.4	1.4	81.2
員山鄉	70	100.0	14.3	14.3	-	85.7
冬山鄉	90	100.0	11.1	10.0	1.1	88.9
五結鄉	79	100.0	20.3	19.0	1.3	79.7
三星鄉	55	100.0	27.3	25.5	1.8	72.7
大同鄉	13	100.0	46.2	46.2	-	53.8
南澳鄉	10	100.0	40.0	40.0	-	60.0

表88 是否可以自己決定日常生活中的一般事情

中華民國107年12月

單位：人；%

項目別	總計		可以	完全可以	大部分可以	部分可以	少部分可以	完全不可以	不適用
	樣本數(人)	百分比							
總計	584	100.0	87.0	38.0	21.2	12.0	15.8	9.8	3.3
性別									
男	329	100.0	91.5	38.9	23.7	12.5	16.4	6.4	2.1
女	255	100.0	81.2	36.9	18.0	11.4	14.9	14.1	4.7
年齡									
未滿15歲	-	-	-	-	-	-	-	-	-
15~未滿25歲	9	100.0	77.8	11.1	22.2	-	44.4	22.2	-
25~未滿35歲	23	100.0	95.7	39.1	26.1	17.4	13.0	4.3	-
35~未滿45歲	54	100.0	87.0	42.6	24.1	5.6	14.8	13.0	-
45~未滿55歲	83	100.0	92.8	53.0	16.9	13.3	9.6	7.2	-
55~未滿65歲	144	100.0	89.6	45.1	22.2	10.4	11.8	7.6	2.8
65歲以上	271	100.0	83.4	29.5	21.0	13.7	19.2	11.1	5.5
教育程度									
未上幼稚園之學齡前兒童	-	-	-	-	-	-	-	-	-
上幼稚園之學齡前兒童	-	-	-	-	-	-	-	-	-
不識字(六歲以上)	92	100.0	70.7	16.3	16.3	16.3	21.7	17.4	12.0
自修(識字)(六歲以上)	15	100.0	100.0	66.7	13.3	13.3	6.7	-	-
國小	157	100.0	84.1	35.0	18.5	15.3	15.3	12.1	3.8
國(初)中	138	100.0	91.3	42.0	26.1	10.1	13.0	8.0	0.7
高中、高職(含五專前三年)	124	100.0	93.5	46.0	23.4	6.5	17.7	6.5	-
大專校院	52	100.0	94.2	48.1	25.0	13.5	7.7	3.8	1.9
研究所以上	6	100.0	83.3	33.3	-	-	50.0	16.7	-
婚姻狀況									
未婚	86	100.0	82.6	33.7	18.6	10.5	19.8	16.3	1.2
有配偶或同居	345	100.0	91.9	39.7	22.9	13.0	16.2	5.5	2.6
離婚或分居	50	100.0	90.0	58.0	22.0	4.0	6.0	8.0	2.0
喪偶	103	100.0	72.8	26.2	17.5	13.6	15.5	19.4	7.8
福利身分別									
一般民眾	437	100.0	87.2	36.4	20.8	12.4	17.6	9.2	3.7
低收入戶	29	100.0	82.8	41.4	10.3	13.8	17.2	13.8	3.4
中低收入戶	12	100.0	75.0	50.0	16.7	8.3	-	25.0	-
未達2.5倍生活費者	106	100.0	88.7	42.5	26.4	10.4	9.4	9.4	1.9
有無子女									
有子女	487	100.0	87.9	38.6	21.8	12.3	15.2	8.4	3.7
沒有子女	97	100.0	82.5	35.1	18.6	10.3	18.6	16.5	1.0
代答狀況									
代答比率高(60%以上)	76	100.0	56.6	21.1	14.5	6.6	14.5	19.7	23.7
代答比率低	508	100.0	91.5	40.6	22.2	12.8	15.9	8.3	0.2

表88 是否可以自己決定日常生活中的一般事情(續)

中華民國107年12月

單位：人；%

項目別	總計		可以	完全可以	大部分可以	部分可以	少部分可以	完全不可以	不適用
	樣本數(人)	百分比							
總計	584	100.0	87.0	38.0	21.2	12.0	15.8	9.8	3.3
障礙9大分類									
視覺障礙者	34	100.0	88.2	47.1	11.8	11.8	17.6	11.8	-
聽覺機能障礙者	57	100.0	91.2	45.6	22.8	10.5	12.3	8.8	-
肢體障礙者	251	100.0	94.4	44.6	22.3	14.7	12.7	5.2	0.4
智能障礙者	34	100.0	76.5	29.4	17.6	8.8	20.6	17.6	5.9
重要器官失去功能者	79	100.0	91.1	25.3	25.3	10.1	30.4	8.9	-
失智症者	15	100.0	-	-	-	-	-	-	100.0
慢性精神病患者	73	100.0	82.2	32.9	21.9	11.0	16.4	17.8	-
多重障礙者	22	100.0	63.6	22.7	22.7	9.1	9.1	31.8	4.5
其他	19	100.0	89.5	47.4	21.1	10.5	10.5	10.5	-
小計1	9	100.0	100.0	44.4	33.3	11.1	11.1	-	-
平衡機能障礙者	1	100.0	100.0	-	-	-	100.0	-	-
聲音或語言機能障礙者	6	100.0	100.0	66.7	33.3	-	-	-	-
顏面損傷者	2	100.0	100.0	-	50.0	50.0	-	-	-
小計2	1	100.0	100.0	-	-	-	100.0	-	-
植物人	-	-	-	-	-	-	-	-	-
自閉症者	1	100.0	100.0	-	-	-	100.0	-	-
小計3	9	100.0	77.8	55.6	11.1	11.1	-	22.2	-
頑性(難治型)癲癇症者	3	100.0	100.0	66.7	33.3	-	-	-	-
因罕見疾病而致身心功能障礙者	3	100.0	100.0	66.7	-	33.3	-	-	-
其他障礙者	-	-	-	-	-	-	-	-	-
新制類別無法對應舊制類別者	3	100.0	33.3	33.3	-	-	-	66.7	-
障礙4大分類									
非認知障礙	430	100.0	93.0	41.4	22.3	13.0	16.3	6.7	0.2
認知障礙	50	100.0	54.0	20.0	12.0	6.0	16.0	12.0	34.0
慢性精神病患者	73	100.0	82.2	32.9	21.9	11.0	16.4	17.8	-
其他	31	100.0	67.7	32.3	19.4	9.7	6.5	29.0	3.2
障礙等級									
極重度	40	100.0	85.0	12.5	25.0	7.5	40.0	15.0	-
重度	49	100.0	83.7	36.7	22.4	6.1	18.4	10.2	6.1
中度	189	100.0	84.7	33.3	20.6	15.9	14.8	12.7	2.6
輕度	306	100.0	89.2	44.4	20.9	11.1	12.7	7.2	3.6
市鎮鄉									
宜蘭市	141	100.0	90.8	39.7	19.1	13.5	18.4	6.4	2.8
羅東鎮	82	100.0	91.5	48.8	29.3	6.1	7.3	7.3	1.2
蘇澳鎮	59	100.0	84.7	37.3	23.7	8.5	15.3	13.6	1.7
頭城鎮	39	100.0	84.6	5.1	28.2	15.4	35.9	12.8	2.6
礁溪鄉	50	100.0	60.0	4.0	8.0	18.0	30.0	34.0	6.0
壯圍鄉	29	100.0	82.8	37.9	24.1	6.9	13.8	6.9	10.3
員山鄉	35	100.0	91.4	51.4	28.6	8.6	2.9	2.9	5.7
冬山鄉	51	100.0	94.1	60.8	17.6	7.8	7.8	3.9	2.0
五結鄉	52	100.0	92.3	40.4	21.2	13.5	17.3	5.8	1.9
三星鄉	31	100.0	90.3	58.1	19.4	6.5	6.5	6.5	3.2
大同鄉	10	100.0	90.0	10.0	10.0	60.0	10.0	10.0	-
南澳鄉	5	100.0	60.0	-	-	40.0	20.0	20.0	20.0

表89 是否可以決定重大的決定

中華民國107年12月

單位：人；%

項目別	總計		可以	完全可以	大部分可以	部分可以	少部分可以	完全不可以	不適用
	樣本數(人)	百分比							
總計	584	100.0	86.0	37.8	20.7	12.2	15.2	10.8	3.3
性別									
男	329	100.0	90.6	40.1	22.5	11.9	16.1	7.3	2.1
女	255	100.0	80.0	34.9	18.4	12.5	14.1	15.3	4.7
年齡									
未滿15歲	-	-	-	-	-	-	-	-	-
15~未滿25歲	9	100.0	77.8	11.1	22.2	11.1	33.3	22.2	-
25~未滿35歲	23	100.0	87.0	26.1	21.7	17.4	21.7	13.0	-
35~未滿45歲	54	100.0	85.2	35.2	27.8	9.3	13.0	14.8	-
45~未滿55歲	83	100.0	90.4	53.0	13.3	15.7	8.4	9.6	-
55~未滿65歲	144	100.0	89.6	47.2	22.2	9.0	11.1	7.6	2.8
65歲以上	271	100.0	83.0	30.6	20.7	12.9	18.8	11.4	5.5
教育程度									
未上幼稚園之學齡前兒童	-	-	-	-	-	-	-	-	-
上幼稚園之學齡前兒童	-	-	-	-	-	-	-	-	-
不識字(六歲以上)	92	100.0	72.8	17.4	16.3	18.5	20.7	15.2	12.0
自修(識字)(六歲以上)	15	100.0	100.0	46.7	20.0	13.3	20.0	-	-
國小	157	100.0	83.4	38.9	17.8	12.7	14.0	12.7	3.8
國(初)中	138	100.0	88.4	39.9	24.6	8.7	15.2	10.9	0.7
高中、高職(含五專前三年)	124	100.0	91.9	43.5	23.4	10.5	14.5	8.1	-
大專校院	52	100.0	92.3	50.0	23.1	13.5	5.8	5.8	1.9
研究所以上	6	100.0	83.3	33.3	-	-	50.0	16.7	-
婚姻狀況									
未婚	86	100.0	76.7	25.6	18.6	11.6	20.9	22.1	1.2
有配偶或同居	345	100.0	91.3	40.9	23.5	13.0	13.9	6.1	2.6
離婚或分居	50	100.0	88.0	60.0	16.0	4.0	8.0	10.0	2.0
喪偶	103	100.0	74.8	27.2	15.5	13.6	18.4	17.5	7.8
福利身分別									
一般民眾	437	100.0	86.5	36.8	20.6	11.9	17.2	9.8	3.7
低收入戶	29	100.0	79.3	41.4	10.3	10.3	17.2	17.2	3.4
中低收入戶	12	100.0	66.7	33.3	16.7	16.7	-	33.3	-
未達2.5倍生活費者	106	100.0	87.7	41.5	24.5	13.2	8.5	10.4	1.9
有無子女									
有子女	487	100.0	87.7	39.6	21.4	11.9	14.8	8.6	3.7
沒有子女	97	100.0	77.3	28.9	17.5	13.4	17.5	21.6	1.0
代答狀況									
代答比率高(60%以上)	76	100.0	53.9	18.4	13.2	10.5	11.8	22.4	23.7
代答比率低	508	100.0	90.7	40.7	21.9	12.4	15.7	9.1	0.2

表89 是否可以決定重大的決定(續)

中華民國107年12月

單位：人；%

項目別	總計		可以	完全可以	大部分可以	部分可以	少部分可以	完全不可以	不適用
	樣本數(人)	百分比							
總計	584	100.0	86.0	37.8	20.7	12.2	15.2	10.8	3.3
障礙9大分類									
視覺障礙者	34	100.0	88.2	47.1	11.8	8.8	20.6	11.8	-
聽覺機能障礙者	57	100.0	91.2	45.6	17.5	12.3	15.8	8.8	-
肢體障礙者	251	100.0	93.6	44.6	24.7	12.7	11.6	6.0	0.4
智能障礙者	34	100.0	70.6	20.6	17.6	17.6	14.7	23.5	5.9
重要器官失去功能者	79	100.0	91.1	27.8	24.1	11.4	27.8	8.9	-
失智症者	15	100.0	-	-	-	-	-	-	100.0
慢性精神病患者	73	100.0	79.5	32.9	16.4	12.3	17.8	20.5	-
多重障礙者	22	100.0	63.6	27.3	18.2	9.1	9.1	31.8	4.5
其他	19	100.0	89.5	42.1	21.1	15.8	10.5	10.5	-
小計1	9	100.0	100.0	44.4	33.3	11.1	11.1	-	-
平衡機能障礙者	1	100.0	100.0	-	-	-	100.0	-	-
聲音或語言機能障礙者	6	100.0	100.0	66.7	33.3	-	-	-	-
顏面損傷者	2	100.0	100.0	-	50.0	50.0	-	-	-
小計2	1	100.0	100.0	-	-	-	100.0	-	-
植物人	-	-	-	-	-	-	-	-	-
自閉症者	1	100.0	100.0	-	-	-	100.0	-	-
小計3	9	100.0	77.8	44.4	11.1	22.2	-	22.2	-
頑性(難治型)癲癇症者	3	100.0	100.0	33.3	33.3	33.3	-	-	-
因罕見疾病而致身心功能障礙者	3	100.0	100.0	66.7	-	33.3	-	-	-
其他障礙者	-	-	-	-	-	-	-	-	-
新制類別無法對應舊制類別者	3	100.0	33.3	33.3	-	-	-	66.7	-
障礙4大分類									
非認知障礙	430	100.0	92.6	41.9	22.8	12.1	15.8	7.2	0.2
認知障礙	50	100.0	50.0	14.0	12.0	12.0	12.0	16.0	34.0
慢性精神病患者	73	100.0	79.5	32.9	16.4	12.3	17.8	20.5	-
其他	31	100.0	67.7	32.3	16.1	12.9	6.5	29.0	3.2
障礙等級									
極重度	40	100.0	80.0	17.5	22.5	7.5	32.5	20.0	-
重度	49	100.0	81.6	42.9	20.4	2.0	16.3	12.2	6.1
中度	189	100.0	84.7	34.4	19.6	16.4	14.3	12.7	2.6
輕度	306	100.0	88.2	41.8	21.2	11.8	13.4	8.2	3.6
市鎮鄉									
宜蘭市	141	100.0	89.4	38.3	19.9	14.9	16.3	7.8	2.8
羅東鎮	82	100.0	91.5	52.4	25.6	4.9	8.5	7.3	1.2
蘇澳鎮	59	100.0	88.1	37.3	27.1	8.5	15.3	10.2	1.7
頭城鎮	39	100.0	84.6	5.1	28.2	15.4	35.9	12.8	2.6
礁溪鄉	50	100.0	60.0	4.0	8.0	18.0	30.0	34.0	6.0
壯圍鄉	29	100.0	82.8	41.4	24.1	3.4	13.8	6.9	10.3
員山鄉	35	100.0	88.6	48.6	22.9	14.3	2.9	5.7	5.7
冬山鄉	51	100.0	92.2	60.8	13.7	3.9	13.7	5.9	2.0
五結鄉	52	100.0	86.5	36.5	23.1	15.4	11.5	11.5	1.9
三星鄉	31	100.0	87.1	58.1	19.4	6.5	3.2	9.7	3.2
大同鄉	10	100.0	90.0	10.0	10.0	60.0	10.0	10.0	-
南澳鄉	5	100.0	60.0	-	-	40.0	20.0	20.0	20.0

表90 是否可以參與家中的決定

中華民國107年12月

單位：人；%

項目別	總計		可以	完全可以	大部分可以	部分可以	少部分可以	完全不可以	不適用
	樣本數(人)	百分比							
總計	584	100.0	85.6	36.8	20.0	13.5	15.2	11.1	3.3
性別									
男	329	100.0	89.7	39.5	21.6	13.1	15.5	8.2	2.1
女	255	100.0	80.4	33.3	18.0	14.1	14.9	14.9	4.7
年齡									
未滿15歲	-	-	-	-	-	-	-	-	-
15~未滿25歲	9	100.0	77.8	-	22.2	11.1	44.4	22.2	-
25~未滿35歲	23	100.0	82.6	21.7	21.7	26.1	13.0	17.4	-
35~未滿45歲	54	100.0	85.2	37.0	25.9	9.3	13.0	14.8	-
45~未滿55歲	83	100.0	89.2	50.6	14.5	16.9	7.2	10.8	-
55~未滿65歲	144	100.0	88.9	45.8	22.9	9.0	11.1	8.3	2.8
65歲以上	271	100.0	83.4	30.3	18.8	14.8	19.6	11.1	5.5
教育程度									
未上幼稚園之學齡前兒童	-	-	-	-	-	-	-	-	-
上幼稚園之學齡前兒童	-	-	-	-	-	-	-	-	-
不識字(六歲以上)	92	100.0	72.8	16.3	14.1	20.7	21.7	15.2	12.0
自修(識字)(六歲以上)	15	100.0	100.0	46.7	20.0	13.3	20.0	-	-
國小	157	100.0	83.4	38.9	17.2	12.7	14.6	12.7	3.8
國(初)中	138	100.0	87.0	38.4	24.6	10.9	13.0	12.3	0.7
高中、高職(含五專前三年)	124	100.0	92.7	41.1	22.6	13.7	15.3	7.3	-
大專校院	52	100.0	90.4	50.0	23.1	11.5	5.8	7.7	1.9
研究所以上	6	100.0	83.3	33.3	-	-	50.0	16.7	-
婚姻狀況									
未婚	86	100.0	74.4	23.3	17.4	15.1	18.6	24.4	1.2
有配偶或同居	345	100.0	91.6	40.3	23.2	13.9	14.2	5.8	2.6
離婚或分居	50	100.0	90.0	60.0	16.0	4.0	10.0	8.0	2.0
喪偶	103	100.0	72.8	25.2	13.6	15.5	18.4	19.4	7.8
福利身分別									
一般民眾	437	100.0	86.5	35.9	19.5	13.5	17.6	9.8	3.7
低收入戶	29	100.0	75.9	41.4	10.3	10.3	13.8	20.7	3.4
中低收入戶	12	100.0	66.7	33.3	16.7	16.7	-	33.3	-
未達2.5倍生活費者	106	100.0	86.8	39.6	25.5	14.2	7.5	11.3	1.9
有無子女									
有子女	487	100.0	87.7	39.0	20.5	12.9	15.2	8.6	3.7
沒有子女	97	100.0	75.3	25.8	17.5	16.5	15.5	23.7	1.0
代答狀況									
代答比率高(60%以上)	76	100.0	51.3	15.8	13.2	13.2	9.2	25.0	23.7
代答比率低	508	100.0	90.7	40.0	21.1	13.6	16.1	9.1	0.2

表90 是否可以參與家中的決定(續)

中華民國107年12月

單位：人；%

項目別	總計		可以	完全可以	大部分可以	部分可以	少部分可以	完全不可以	不適用
	樣本數(人)	百分比							
總計	584	100.0	85.6	36.8	20.0	13.5	15.2	11.1	3.3
障礙9大分類									
視覺障礙者	34	100.0	88.2	47.1	8.8	11.8	20.6	11.8	-
聽覺機能障礙者	57	100.0	89.5	43.9	17.5	14.0	14.0	10.5	-
肢體障礙者	251	100.0	93.6	43.8	23.1	14.3	12.4	6.0	0.4
智能障礙者	34	100.0	64.7	14.7	17.6	23.5	8.8	29.4	5.9
重要器官失去功能者	79	100.0	91.1	26.6	25.3	11.4	27.8	8.9	-
失智症者	15	100.0	-	-	-	-	-	-	100.0
慢性精神病患者	73	100.0	80.8	32.9	16.4	12.3	19.2	19.2	-
多重障礙者	22	100.0	63.6	27.3	18.2	9.1	9.1	31.8	4.5
其他	19	100.0	89.5	42.1	21.1	15.8	10.5	10.5	-
小計1	9	100.0	100.0	44.4	33.3	11.1	11.1	-	-
平衡機能障礙者	1	100.0	100.0	-	-	-	100.0	-	-
聲音或語言機能障礙者	6	100.0	100.0	66.7	33.3	-	-	-	-
顏面損傷者	2	100.0	100.0	-	50.0	50.0	-	-	-
小計2	1	100.0	100.0	-	-	-	100.0	-	-
植物人	-	-	-	-	-	-	-	-	-
自閉症者	1	100.0	100.0	-	-	-	100.0	-	-
小計3	9	100.0	77.8	44.4	11.1	22.2	-	22.2	-
頑性(難治型)癲癇症者	3	100.0	100.0	33.3	33.3	33.3	-	-	-
因罕見疾病而致身心功能障礙者	3	100.0	100.0	66.7	-	33.3	-	-	-
其他障礙者	-	-	-	-	-	-	-	-	-
新制類別無法對應舊制類別者	3	100.0	33.3	33.3	-	-	-	66.7	-
障礙4大分類									
非認知障礙	430	100.0	92.3	40.9	21.9	13.5	16.0	7.4	0.2
認知障礙	50	100.0	46.0	10.0	12.0	16.0	8.0	20.0	34.0
慢性精神病患者	73	100.0	80.8	32.9	16.4	12.3	19.2	19.2	-
其他	31	100.0	67.7	32.3	16.1	12.9	6.5	29.0	3.2
障礙等級									
極重度	40	100.0	80.0	15.0	25.0	7.5	32.5	20.0	-
重度	49	100.0	81.6	42.9	20.4	2.0	16.3	12.2	6.1
中度	189	100.0	85.7	32.8	20.6	18.0	14.3	11.6	2.6
輕度	306	100.0	86.9	41.2	19.0	13.4	13.4	9.5	3.6
市鎮鄉									
宜蘭市	141	100.0	87.2	34.8	19.1	18.4	14.9	9.9	2.8
羅東鎮	82	100.0	91.5	52.4	24.4	6.1	8.5	7.3	1.2
蘇澳鎮	59	100.0	88.1	37.3	27.1	8.5	15.3	10.2	1.7
頭城鎮	39	100.0	84.6	5.1	28.2	15.4	35.9	12.8	2.6
礁溪鄉	50	100.0	60.0	4.0	8.0	18.0	30.0	34.0	6.0
壯圍鄉	29	100.0	82.8	41.4	24.1	3.4	13.8	6.9	10.3
員山鄉	35	100.0	88.6	48.6	20.0	14.3	5.7	5.7	5.7
冬山鄉	51	100.0	92.2	58.8	13.7	5.9	13.7	5.9	2.0
五結鄉	52	100.0	86.5	36.5	21.2	17.3	11.5	11.5	1.9
三星鄉	31	100.0	90.3	58.1	19.4	6.5	6.5	6.5	3.2
大同鄉	10	100.0	90.0	10.0	10.0	60.0	10.0	10.0	-
南澳鄉	5	100.0	60.0	-	-	40.0	20.0	20.0	20.0

表91 在戶外使用無障礙設施有沒有困難

中華民國107年12月

單位：人；%

項目別	總計		沒有困難	有困難	有點困難	大多困難	非常困難	不知道	不適用
	樣本數(人)	百分比							
總計	1,301	100.0	42.7	49.5	17.1	10.4	22.1	0.5	7.3
性別									
男	724	100.0	47.7	45.7	17.1	9.5	19.1	0.3	6.4
女	577	100.0	36.6	54.2	17.0	11.4	25.8	0.7	8.5
年齡									
未滿15歲	31	100.0	67.7	19.4	6.5	-	12.9	-	12.9
15~未滿25歲	66	100.0	69.7	25.8	7.6	3.0	15.2	-	4.5
25~未滿35歲	69	100.0	69.6	24.6	11.6	2.9	10.1	-	5.8
35~未滿45歲	117	100.0	53.8	45.3	17.9	13.7	13.7	-	0.9
45~未滿55歲	171	100.0	57.9	37.4	17.5	7.0	12.9	1.2	3.5
55~未滿65歲	242	100.0	47.9	46.3	20.7	9.9	15.7	0.4	5.4
65歲以上	605	100.0	26.9	62.0	17.5	13.1	31.4	0.5	10.6
教育程度									
未上幼稚園之學齡前兒童	1	100.0	-	-	-	-	-	-	100.0
上幼稚園之學齡前兒童	6	100.0	66.7	16.7	-	-	16.7	-	16.7
不識字(六歲以上)	246	100.0	16.3	71.5	15.0	15.4	41.1	0.4	11.8
自修(識字)(六歲以上)	31	100.0	19.4	74.2	22.6	9.7	41.9	-	6.5
國小	354	100.0	37.6	54.0	19.8	9.9	24.3	0.8	7.6
國(初)中	281	100.0	45.9	46.3	21.4	10.3	14.6	0.7	7.1
高中、高職(含五專前三年)	267	100.0	59.6	35.6	13.9	8.2	13.5	-	4.9
大專校院	106	100.0	75.5	22.6	9.4	5.7	7.5	-	1.9
研究所以上	9	100.0	55.6	44.4	11.1	22.2	11.1	-	-
婚姻狀況									
未婚	313	100.0	54.0	38.0	14.4	6.4	17.3	0.6	7.3
有配偶或同居	646	100.0	43.3	51.2	18.7	12.1	20.4	0.3	5.1
離婚或分居	92	100.0	59.8	38.0	12.0	4.3	21.7	-	2.2
喪偶	250	100.0	20.8	63.6	18.0	13.2	32.4	0.8	14.8
福利身分別									
一般民眾	966	100.0	40.4	51.1	16.6	10.8	23.8	0.3	8.2
低收入戶	63	100.0	38.1	50.8	17.5	11.1	22.2	3.2	7.9
中低收入戶	31	100.0	38.7	54.8	16.1	6.5	32.3	-	6.5
未達2.5倍生活費者	241	100.0	53.9	41.9	19.1	9.1	13.7	0.4	3.7
有無子女									
有子女	972	100.0	38.8	53.5	18.2	11.7	23.6	0.3	7.4
沒有子女	329	100.0	54.4	37.7	13.7	6.4	17.6	0.9	7.0
代答狀況									
代答比率高(60%以上)	359	100.0	33.7	50.1	12.8	7.5	29.8	0.6	15.6
代答比率低	942	100.0	46.2	49.3	18.7	11.5	19.1	0.4	4.1

表91 在戶外使用無障礙設施有沒有困難(續)

中華民國107年12月

單位：人；%

項目別	總計		沒有困難	有困難			不知道	不適用	
	樣本數(人)	百分比		有點困難	大多困難	非常困難			
總計	1,301	100.0	42.7	49.5	17.1	10.4	22.1	0.5	7.3
障礙9大分類									
視覺障礙者	64	100.0	31.3	62.5	15.6	17.2	29.7	-	6.3
聽覺機能障礙者	123	100.0	58.5	35.8	10.6	9.8	15.4	-	5.7
肢體障礙者	427	100.0	38.9	56.4	19.4	13.1	23.9	0.7	4.0
智能障礙者	102	100.0	56.9	38.2	15.7	6.9	15.7	2.0	2.9
重要器官失去功能者	149	100.0	50.3	47.0	22.1	10.7	14.1	0.7	2.0
失智症者	65	100.0	16.9	61.5	15.4	7.7	38.5	-	21.5
慢性精神病患者	152	100.0	55.3	39.5	19.7	8.6	11.2	-	5.3
多重障礙者	151	100.0	16.6	60.3	9.9	9.9	40.4	-	23.2
其他	68	100.0	66.2	27.9	17.6	-	10.3	-	5.9
小計1	23	100.0	56.5	43.5	21.7	-	21.7	-	-
平衡機能障礙者	5	100.0	20.0	80.0	-	-	80.0	-	-
聲音或語言機能障礙者	13	100.0	53.8	46.2	38.5	-	7.7	-	-
顏面損傷者	5	100.0	100.0	-	-	-	-	-	-
小計2	16	100.0	68.8	12.5	6.3	-	6.3	-	18.8
植物人	5	100.0	-	40.0	20.0	-	20.0	-	60.0
自閉症者	11	100.0	100.0	-	-	-	-	-	-
小計3	29	100.0	72.4	24.1	20.7	-	3.4	-	3.4
頑性(難治型)癲癇症者	5	100.0	60.0	40.0	40.0	-	-	-	-
因罕見疾病而致身心功能障礙者	4	100.0	75.0	25.0	-	-	25.0	-	-
其他障礙者	5	100.0	60.0	40.0	40.0	-	-	-	-
新制類別無法對應舊制類別者	15	100.0	80.0	13.3	13.3	-	-	-	6.7
障礙4大分類									
非認知障礙	786	100.0	44.0	51.5	18.3	12.1	21.1	0.5	3.9
認知障礙	183	100.0	43.7	44.3	14.8	6.6	23.0	1.1	10.9
慢性精神病患者	152	100.0	55.3	39.5	19.7	8.6	11.2	-	5.3
其他	180	100.0	25.6	54.4	11.7	8.3	34.4	-	20.0
障礙等級									
極重度	135	100.0	28.9	52.6	16.3	7.4	28.9	0.7	17.8
重度	205	100.0	21.0	59.5	11.7	8.3	39.5	-	19.5
中度	419	100.0	39.9	54.7	18.9	10.7	25.1	0.5	5.0
輕度	542	100.0	56.6	41.0	17.9	11.6	11.4	0.6	1.8
市鎮鄉									
宜蘭市	249	100.0	35.7	47.4	17.7	12.0	17.7	2.4	14.5
羅東鎮	177	100.0	55.4	37.3	16.4	6.2	14.7	-	7.3
蘇澳鎮	128	100.0	53.9	37.5	12.5	7.0	18.0	-	8.6
頭城鎮	92	100.0	25.0	62.0	23.9	15.2	22.8	-	13.0
礁溪鄉	113	100.0	8.8	85.8	15.9	36.3	33.6	-	5.3
壯圍鄉	80	100.0	52.5	45.0	25.0	3.8	16.3	-	2.5
員山鄉	103	100.0	52.4	39.8	20.4	2.9	16.5	-	7.8
冬山鄉	146	100.0	45.9	53.4	8.9	6.2	38.4	-	0.7
五結鄉	112	100.0	50.9	48.2	18.8	4.5	25.0	-	0.9
三星鄉	68	100.0	63.2	33.8	11.8	2.9	19.1	-	2.9
大同鄉	19	100.0	5.3	94.7	26.3	36.8	31.6	-	-
南澳鄉	14	100.0	21.4	57.1	35.7	7.1	14.3	-	21.4

表92 在騎樓、人行道上移動有沒有困難

中華民國107年12月

單位：人；%

項目別	總計		沒有困難	有困難	有點困難	大多困難	非常困難	不知道	不適用
	樣本數(人)	百分比							
總計	1,301	100.0	45.5	46.8	17.8	8.3	20.7	0.4	7.3
性別									
男	724	100.0	50.6	42.8	18.1	6.9	17.8	0.3	6.4
女	577	100.0	39.2	51.8	17.5	10.1	24.3	0.5	8.5
年齡									
未滿15歲	31	100.0	71.0	16.1	3.2	-	12.9	-	12.9
15~未滿25歲	66	100.0	69.7	25.8	7.6	4.5	13.6	-	4.5
25~未滿35歲	69	100.0	71.0	23.2	11.6	2.9	8.7	-	5.8
35~未滿45歲	117	100.0	57.3	41.9	19.7	9.4	12.8	-	0.9
45~未滿55歲	171	100.0	62.6	33.3	16.4	4.1	12.9	0.6	3.5
55~未滿65歲	242	100.0	52.9	41.3	20.7	6.6	14.0	0.4	5.4
65歲以上	605	100.0	28.6	60.3	19.3	11.4	29.6	0.5	10.6
教育程度									
未上幼稚園之學齡前兒童	1	100.0	-	-	-	-	-	-	100.0
上幼稚園之學齡前兒童	6	100.0	66.7	16.7	-	-	16.7	-	16.7
不識字(六歲以上)	246	100.0	19.1	68.7	18.3	11.0	39.4	0.4	11.8
自修(識字)(六歲以上)	31	100.0	22.6	71.0	25.8	6.5	38.7	-	6.5
國小	354	100.0	40.7	51.1	19.5	9.6	22.0	0.6	7.6
國(初)中	281	100.0	49.1	43.1	21.0	8.9	13.2	0.7	7.1
高中、高職(含五專前三年)	267	100.0	62.5	32.6	13.9	5.6	13.1	-	4.9
大專校院	106	100.0	75.5	22.6	11.3	3.8	7.5	-	1.9
研究所以上	9	100.0	55.6	44.4	22.2	11.1	11.1	-	-
婚姻狀況									
未婚	313	100.0	55.3	36.7	14.7	5.4	16.6	0.6	7.3
有配偶或同居	646	100.0	46.7	48.0	20.3	8.8	18.9	0.2	5.1
離婚或分居	92	100.0	65.2	32.6	8.7	3.3	20.7	-	2.2
喪偶	250	100.0	22.8	61.6	18.8	12.4	30.4	0.8	14.8
福利身分別									
一般民眾	966	100.0	43.0	48.6	17.8	8.7	22.0	0.3	8.2
低收入戶	63	100.0	42.9	46.0	14.3	9.5	22.2	3.2	7.9
中低收入戶	31	100.0	41.9	51.6	16.1	6.5	29.0	-	6.5
未達2.5倍生活費者	241	100.0	56.8	39.4	19.1	6.6	13.7	-	3.7
有無子女									
有子女	972	100.0	41.9	50.4	19.2	9.3	21.9	0.3	7.4
沒有子女	329	100.0	56.2	36.2	13.7	5.5	17.0	0.6	7.0
代答狀況									
代答比率高(60%以上)	359	100.0	34.8	49.3	13.6	7.5	28.1	0.3	15.6
代答比率低	942	100.0	49.6	45.9	19.4	8.6	17.8	0.4	4.1

表92 在騎樓、人行道上移動有沒有困難(續)

中華民國107年12月

單位：人；%

項目別	總計		沒有困難	有困難	有點困難	大多困難	非常困難	不知道	不適用
	樣本數(人)	百分比							
總計	1,301	100.0	45.5	46.8	17.8	8.3	20.7	0.4	7.3
障礙9大分類									
視覺障礙者	64	100.0	29.7	64.1	14.1	15.6	34.4	-	6.3
聽覺機能障礙者	123	100.0	60.2	34.1	13.0	6.5	14.6	-	5.7
肢體障礙者	427	100.0	41.2	54.1	22.0	9.8	22.2	0.7	4.0
智能障礙者	102	100.0	56.9	39.2	17.6	4.9	16.7	1.0	2.9
重要器官失去功能者	149	100.0	57.0	40.3	21.5	7.4	11.4	0.7	2.0
失智症者	65	100.0	16.9	61.5	18.5	7.7	35.4	-	21.5
慢性精神病患者	152	100.0	62.5	32.2	17.1	5.3	9.9	-	5.3
多重障礙者	151	100.0	18.5	58.3	9.9	11.3	37.1	-	23.2
其他	68	100.0	67.6	26.5	14.7	2.9	8.8	-	5.9
小計1	23	100.0	56.5	43.5	21.7	-	21.7	-	-
平衡機能障礙者	5	100.0	20.0	80.0	-	-	80.0	-	-
聲音或語言機能障礙者	13	100.0	53.8	46.2	38.5	-	7.7	-	-
顏面損傷者	5	100.0	100.0	-	-	-	-	-	-
小計2	16	100.0	68.8	12.5	6.3	-	6.3	-	18.8
植物人	5	100.0	-	40.0	20.0	-	20.0	-	60.0
自閉症者	11	100.0	100.0	-	-	-	-	-	-
小計3	29	100.0	75.9	20.7	13.8	6.9	-	-	3.4
頑性(難治型)癲癇症者	5	100.0	60.0	40.0	20.0	20.0	-	-	-
因罕見疾病而致身心功能障礙者	4	100.0	75.0	25.0	-	25.0	-	-	-
其他障礙者	5	100.0	60.0	40.0	40.0	-	-	-	-
新制類別無法對應舊制類別者	15	100.0	86.7	6.7	6.7	-	-	-	6.7
障礙4大分類									
非認知障礙	786	100.0	46.7	48.9	19.8	9.0	20.0	0.5	3.9
認知障礙	183	100.0	43.7	44.8	16.9	5.5	22.4	0.5	10.9
慢性精神病患者	152	100.0	62.5	32.2	17.1	5.3	9.9	-	5.3
其他	180	100.0	27.8	52.2	10.6	10.6	31.1	-	20.0
障礙等級									
極重度	135	100.0	31.1	50.4	14.8	8.9	26.7	0.7	17.8
重度	205	100.0	23.4	57.1	11.7	8.3	37.1	-	19.5
中度	419	100.0	43.4	51.3	19.1	8.6	23.6	0.2	5.0
輕度	542	100.0	59.0	38.6	19.9	7.9	10.7	0.6	1.8
市鎮鄉									
宜蘭市	249	100.0	40.6	43.0	18.9	9.2	14.9	2.0	14.5
羅東鎮	177	100.0	56.5	36.2	15.8	5.6	14.7	-	7.3
蘇澳鎮	128	100.0	53.9	37.5	12.5	7.0	18.0	-	8.6
頭城鎮	92	100.0	28.3	58.7	27.2	8.7	22.8	-	13.0
礁溪鄉	113	100.0	15.0	79.6	27.4	27.4	24.8	-	5.3
壯圍鄉	80	100.0	52.5	45.0	23.8	5.0	16.3	-	2.5
員山鄉	103	100.0	53.4	38.8	19.4	2.9	16.5	-	7.8
冬山鄉	146	100.0	48.6	50.7	8.2	4.8	37.7	-	0.7
五結鄉	112	100.0	51.8	47.3	17.9	4.5	25.0	-	0.9
三星鄉	68	100.0	63.2	33.8	11.8	2.9	19.1	-	2.9
大同鄉	19	100.0	15.8	84.2	26.3	26.3	31.6	-	-
南澳鄉	14	100.0	50.0	28.6	7.1	7.1	14.3	-	21.4

表93 在戶外、騎樓、人行道上各種路線指引與標示的使用有沒有困難

中華民國107年12月

單位：人；%

項目別	總計		沒有困難	有困難	有點困難	大多困難	非常困難	不知道	不適用
	樣本數(人)	百分比							
總計	1,301	100.0	43.7	48.0	14.4	8.7	25.0	0.3	7.9
性別									
男	724	100.0	49.3	43.8	14.5	8.3	21.0	0.3	6.6
女	577	100.0	36.7	53.4	14.2	9.2	30.0	0.3	9.5
年齡									
未滿15歲	31	100.0	61.3	25.8	9.7	3.2	12.9	-	12.9
15~未滿25歲	66	100.0	69.7	24.2	7.6	4.5	12.1	-	6.1
25~未滿35歲	69	100.0	65.2	26.1	11.6	2.9	11.6	-	8.7
35~未滿45歲	117	100.0	53.8	45.3	12.8	15.4	17.1	-	0.9
45~未滿55歲	171	100.0	58.5	37.4	15.2	6.4	15.8	0.6	3.5
55~未滿65歲	242	100.0	51.7	42.6	18.2	9.1	15.3	0.4	5.4
65歲以上	605	100.0	28.3	60.0	14.2	9.3	36.5	0.3	11.4
教育程度									
未上幼稚園之學齡前兒童	1	100.0	-	-	-	-	-	-	100.0
上幼稚園之學齡前兒童	6	100.0	66.7	16.7	-	-	16.7	-	16.7
不識字(六歲以上)	246	100.0	15.0	70.3	11.8	8.9	49.6	0.4	14.2
自修(識字)(六歲以上)	31	100.0	25.8	67.7	16.1	3.2	48.4	-	6.5
國小	354	100.0	39.8	52.3	16.4	9.6	26.3	0.3	7.6
國(初)中	281	100.0	44.5	47.0	19.6	11.7	15.7	0.7	7.8
高中、高職(含五專前三年)	267	100.0	62.2	33.0	12.0	6.4	14.6	-	4.9
大專校院	106	100.0	76.4	21.7	7.5	4.7	9.4	-	1.9
研究所以上	9	100.0	77.8	22.2	-	11.1	11.1	-	-
婚姻狀況									
未婚	313	100.0	51.8	39.3	13.7	7.0	18.5	0.6	8.3
有配偶或同居	646	100.0	46.0	48.8	15.3	9.1	24.3	-	5.3
離婚或分居	92	100.0	62.0	35.9	7.6	4.3	23.9	-	2.2
喪偶	250	100.0	21.2	61.6	15.2	11.2	35.2	0.8	16.4
福利身分別									
一般民眾	966	100.0	41.7	49.1	13.9	8.4	26.8	0.2	9.0
低收入戶	63	100.0	38.1	50.8	14.3	9.5	27.0	3.2	7.9
中低收入戶	31	100.0	41.9	51.6	12.9	6.5	32.3	-	6.5
未達2.5倍生活費者	241	100.0	53.5	42.7	16.6	10.0	16.2	-	3.7
有無子女									
有子女	972	100.0	40.8	51.0	14.8	9.3	27.0	0.2	7.9
沒有子女	329	100.0	52.3	39.2	13.1	7.0	19.1	0.6	7.9
代答狀況									
代答比率高(60%以上)	359	100.0	31.8	51.0	12.8	7.2	30.9	0.3	17.0
代答比率低	942	100.0	48.3	46.9	15.0	9.2	22.7	0.3	4.5

表93 在戶外、騎樓、人行道上各種路線指引與標示的使用有沒有困難(續)

中華民國107年12月

單位：人；%

項目別	總計		沒有困難	有困難	有點困難	大多困難	非常困難	不知道	不適用
	樣本數(人)	百分比							
總計	1,301	100.0	43.7	48.0	14.4	8.7	25.0	0.3	7.9
障礙9大分類									
視覺障礙者	64	100.0	26.6	67.2	15.6	9.4	42.2	-	6.3
聽覺機能障礙者	123	100.0	55.3	39.0	9.8	8.1	21.1	-	5.7
肢體障礙者	427	100.0	45.2	49.6	15.5	8.7	25.5	0.5	4.7
智能障礙者	102	100.0	51.0	44.1	17.6	7.8	18.6	1.0	3.9
重要器官失去功能者	149	100.0	52.3	45.0	16.8	10.1	18.1	0.7	2.0
失智症者	65	100.0	16.9	60.0	13.8	9.2	36.9	-	23.1
慢性精神病患者	152	100.0	52.6	42.1	15.8	11.8	14.5	-	5.3
多重障礙者	151	100.0	17.2	57.6	7.9	7.3	42.4	-	25.2
其他	68	100.0	64.7	29.4	16.2	2.9	10.3	-	5.9
小計1	23	100.0	65.2	34.8	13.0	-	21.7	-	-
平衡機能障礙者	5	100.0	40.0	60.0	-	-	60.0	-	-
聲音或語言機能障礙者	13	100.0	61.5	38.5	23.1	-	15.4	-	-
顏面損傷者	5	100.0	100.0	-	-	-	-	-	-
小計2	16	100.0	62.5	18.8	6.3	6.3	6.3	-	18.8
植物人	5	100.0	-	40.0	20.0	-	20.0	-	60.0
自閉症者	11	100.0	90.9	9.1	-	9.1	-	-	-
小計3	29	100.0	65.5	31.0	24.1	3.4	3.4	-	3.4
頑性(難治型)癲癇症者	5	100.0	60.0	40.0	20.0	20.0	-	-	-
因罕見疾病而致身心功能障礙者	4	100.0	75.0	25.0	-	-	25.0	-	-
其他障礙者	5	100.0	40.0	60.0	60.0	-	-	-	-
新制類別無法對應舊制類別者	15	100.0	73.3	20.0	20.0	-	-	-	6.7
障礙4大分類									
非認知障礙	786	100.0	47.2	48.1	14.8	8.7	24.7	0.4	4.3
認知障礙	183	100.0	39.9	47.5	15.3	8.2	24.0	0.5	12.0
慢性精神病患者	152	100.0	52.6	42.1	15.8	11.8	14.5	-	5.3
其他	180	100.0	25.0	53.3	10.6	6.7	36.1	-	21.7
障礙等級									
極重度	135	100.0	30.4	50.4	12.6	5.9	31.9	0.7	18.5
重度	205	100.0	23.4	56.1	7.3	7.8	41.0	-	20.5
中度	419	100.0	42.2	51.8	15.3	9.5	27.0	0.2	5.7
輕度	542	100.0	55.9	41.5	16.8	9.0	15.7	0.4	2.2
市鎮鄉									
宜蘭市	249	100.0	36.5	47.4	17.3	10.0	20.1	1.6	14.5
羅東鎮	177	100.0	57.1	35.6	14.7	6.2	14.7	-	7.3
蘇澳鎮	128	100.0	53.9	37.5	12.5	7.0	18.0	-	8.6
頭城鎮	92	100.0	18.5	59.8	8.7	9.8	41.3	-	21.7
礁溪鄉	113	100.0	12.4	82.3	8.8	24.8	48.7	-	5.3
壯圍鄉	80	100.0	53.8	43.8	22.5	5.0	16.3	-	2.5
員山鄉	103	100.0	51.5	40.8	20.4	3.9	16.5	-	7.8
冬山鄉	146	100.0	50.0	49.3	6.2	4.8	38.4	-	0.7
五結鄉	112	100.0	54.5	44.6	17.0	4.5	23.2	-	0.9
三星鄉	68	100.0	63.2	33.8	11.8	2.9	19.1	-	2.9
大同鄉	19	100.0	5.3	94.7	26.3	36.8	31.6	-	-
南澳鄉	14	100.0	21.4	57.1	28.6	14.3	14.3	-	21.4

表94 最近一個月外出次數

中華民國107年12月

單位：人；%

項目別	總計		有外出	幾乎 每天	每週 三~四次	每週 一~二次	很少 外出	沒有 外出
	樣本數 (人)	百分比						
總計	1,301	100.0	92.2	48.9	20.4	10.5	12.4	7.8
性別								
男	724	100.0	94.2	54.3	19.2	9.1	11.6	5.8
女	577	100.0	89.8	42.1	22.0	12.3	13.3	10.2
年齡								
未滿15歲	31	100.0	96.8	90.3	-	3.2	3.2	3.2
15~未滿25歲	66	100.0	97.0	80.3	4.5	6.1	6.1	3.0
25~未滿35歲	69	100.0	95.7	62.3	18.8	11.6	2.9	4.3
35~未滿45歲	117	100.0	96.6	64.1	17.1	7.7	7.7	3.4
45~未滿55歲	171	100.0	93.6	56.7	19.3	8.8	8.8	6.4
55~未滿65歲	242	100.0	93.0	48.3	26.9	7.9	9.9	7.0
65歲以上	605	100.0	89.6	36.9	21.8	13.4	17.5	10.4
教育程度								
未上幼稚園之學齡前兒童	1	100.0	-	-	-	-	-	100.0
上幼稚園之學齡前兒童	6	100.0	100.0	100.0	-	-	-	-
不識字(六歲以上)	246	100.0	85.0	26.0	20.3	16.3	22.4	15.0
自修(識字)(六歲以上)	31	100.0	83.9	35.5	9.7	9.7	29.0	16.1
國小	354	100.0	94.4	47.2	20.3	12.7	14.1	5.6
國(初)中	281	100.0	92.5	46.6	27.4	10.0	8.5	7.5
高中、高職(含五專前三年)	267	100.0	95.1	63.7	18.4	6.0	7.1	4.9
大專校院	106	100.0	96.2	76.4	11.3	4.7	3.8	3.8
研究所以上	9	100.0	100.0	66.7	33.3	-	-	-
婚姻狀況								
未婚	313	100.0	92.0	61.7	12.8	8.9	8.6	8.0
有配偶或同居	646	100.0	95.0	48.8	24.0	11.3	11.0	5.0
離婚或分居	92	100.0	91.3	48.9	23.9	5.4	13.0	8.7
喪偶	250	100.0	85.6	33.2	19.6	12.4	20.4	14.4
福利身分別								
一般民眾	966	100.0	91.4	46.1	20.2	11.4	13.8	8.6
低收入戶	63	100.0	92.1	44.4	23.8	7.9	15.9	7.9
中低收入戶	31	100.0	90.3	41.9	19.4	19.4	9.7	9.7
未達2.5倍生活費者	241	100.0	95.9	62.2	20.7	6.6	6.2	4.1
有無子女								
有子女	972	100.0	92.3	44.8	22.7	11.3	13.5	7.7
沒有子女	329	100.0	92.1	61.1	13.7	8.2	9.1	7.9
目前居住地點								
住家	1,214	100.0	95.9	52.1	21.3	11.0	11.5	4.1
機構	87	100.0	41.4	4.6	8.0	4.6	24.1	58.6
代答狀況								
代答比率高(60%以上)	359	100.0	83.8	44.0	13.9	12.0	13.9	16.2
代答比率低	942	100.0	95.4	50.7	22.9	10.0	11.8	4.6

表94 最近一個月外出次數(續)

中華民國107年12月

單位：人；%

項目別	總計		有外出	幾乎 每天	每週 三~四次	每週 一~二次	很少 外出	沒有 外出
	樣本數 (人)	百分比						
總計	1,301	100.0	92.2	48.9	20.4	10.5	12.4	7.8
障礙9大分類								
視覺障礙者	64	100.0	96.9	43.8	18.8	15.6	18.8	3.1
聽覺機能障礙者	123	100.0	100.0	62.6	18.7	10.6	8.1	-
肢體障礙者	427	100.0	93.4	49.2	20.6	9.4	14.3	6.6
智能障礙者	102	100.0	91.2	62.7	15.7	5.9	6.9	8.8
重要器官失去功能者	149	100.0	98.7	51.7	32.9	6.7	7.4	1.3
失智症者	65	100.0	81.5	20.0	21.5	21.5	18.5	18.5
慢性精神病患者	152	100.0	92.8	44.1	26.3	11.8	10.5	7.2
多重障礙者	151	100.0	76.8	32.5	9.9	14.6	19.9	23.2
其他	68	100.0	97.1	75.0	13.2	5.9	2.9	2.9
小計1	23	100.0	100.0	65.2	17.4	8.7	8.7	-
平衡機能障礙者	5	100.0	100.0	40.0	20.0	20.0	20.0	-
聲音或語言機能障礙者	13	100.0	100.0	61.5	23.1	7.7	7.7	-
顏面損傷者	5	100.0	100.0	100.0	-	-	-	-
小計2	16	100.0	87.5	75.0	12.5	-	-	12.5
植物人	5	100.0	60.0	20.0	40.0	-	-	40.0
自閉症者	11	100.0	100.0	100.0	-	-	-	-
小計3	29	100.0	100.0	82.8	10.3	6.9	-	-
頑性(難治型)癲癇症者	5	100.0	100.0	60.0	20.0	20.0	-	-
因罕見疾病而致身心功能障礙者	4	100.0	100.0	75.0	-	25.0	-	-
其他障礙者	5	100.0	100.0	100.0	-	-	-	-
新制類別無法對應舊制類別者	15	100.0	100.0	86.7	13.3	-	-	-
障礙4大分類								
非認知障礙	786	100.0	95.9	51.8	22.4	9.5	12.2	4.1
認知障礙	183	100.0	87.4	48.6	17.5	10.9	10.4	12.6
慢性精神病患者	152	100.0	92.8	44.1	26.3	11.8	10.5	7.2
其他	180	100.0	80.6	40.6	10.0	13.3	16.7	19.4
障礙等級								
極重度	135	100.0	85.9	31.9	27.4	8.9	17.8	14.1
重度	205	100.0	81.0	33.7	11.7	12.7	22.9	19.0
中度	419	100.0	92.4	45.8	21.7	10.7	14.1	7.6
輕度	542	100.0	98.0	61.3	21.0	10.0	5.7	2.0
市鎮鄉								
宜蘭市	249	100.0	93.2	39.0	22.9	11.6	19.7	6.8
羅東鎮	177	100.0	88.1	59.9	20.9	5.6	1.7	11.9
蘇澳鎮	128	100.0	89.8	57.0	18.8	5.5	8.6	10.2
頭城鎮	92	100.0	95.7	38.0	19.6	14.1	23.9	4.3
礁溪鄉	113	100.0	100.0	38.9	32.7	11.5	16.8	-
壯圍鄉	80	100.0	97.5	56.3	17.5	11.3	12.5	2.5
員山鄉	103	100.0	95.1	67.0	12.6	3.9	11.7	4.9
冬山鄉	146	100.0	85.6	39.0	19.2	15.8	11.6	14.4
五結鄉	112	100.0	98.2	44.6	24.1	18.8	10.7	1.8
三星鄉	68	100.0	79.4	67.6	10.3	-	1.5	20.6
大同鄉	19	100.0	100.0	31.6	10.5	36.8	21.1	-
南澳鄉	14	100.0	85.7	57.1	14.3	7.1	7.1	14.3

表95 最近一個月

中華民國

項目別	樣本數 (人)	工作	上學	就醫	訪友
總計	1,200	16.4	4.3	54.0	20.2
性別					
男	682	20.8	4.5	51.9	22.7
女	518	10.6	4.1	56.8	16.8
年齡					
未滿15歲	30	-	93.3	26.7	10.0
15~未滿25歲	64	26.6	37.5	25.0	15.6
25~未滿35歲	66	42.4	-	33.3	21.2
35~未滿45歲	113	43.4	-	46.0	16.8
45~未滿55歲	160	33.8	-	46.3	21.3
55~未滿65歲	225	16.9	-	60.0	24.4
65歲以上	542	2.0	-	62.9	19.7
教育程度					
未上幼稚園之學齡前兒童	-	-	-	-	-
上幼稚園之學齡前兒童	6	-	100.0	33.3	-
不識字(六歲以上)	209	1.4	-	62.2	15.8
自修(識字)(六歲以上)	26	-	-	53.8	19.2
國小	334	4.5	3.6	58.1	22.8
國(初)中	260	22.3	3.1	52.7	18.5
高中、高職(含五專前三年)	254	29.1	6.7	48.4	18.1
大專校院	102	42.2	7.8	43.1	31.4
研究所以上	9	44.4	11.1	44.4	22.2
婚姻狀況					
未婚	288	23.3	18.1	39.6	15.3
有配偶或同居	614	16.1	-	58.3	23.3
離婚或分居	84	27.4	-	53.6	19.0
喪偶	214	3.7	-	61.2	18.2
福利身分別					
一般民眾	883	13.9	2.5	55.2	20.8
低收入戶	58	13.8	6.9	51.7	13.8
中低收入戶	28	21.4	17.9	46.4	21.4
未達2.5倍生活費者	231	26.0	9.1	51.1	19.0
有無子女					
有子女	897	14.3	-	58.2	21.6
沒有子女	303	22.8	17.2	41.6	15.8
目前居住地點					
住家	1,164	16.9	4.4	54.0	20.8
機構	36	-	2.8	52.8	-
代答狀況					
代答比率高(60%以上)	301	13.6	11.3	48.8	9.0
代答比率低	899	17.4	2.0	55.7	23.9

外出的理由(可複選)

107年12月

單位：人；%

購物	休閒、藝文活動	運動、健身活動	社團、公益及宗教活動	參加職業訓練、教育訓練、才藝班、社區學苑等課程	居家附近日常生活活動
35.0	37.6	23.5	3.2	1.0	42.9
34.2	36.5	24.9	4.0	1.0	42.2
36.1	39.0	21.6	2.1	1.0	43.8
20.0	30.0	26.7	-	-	30.0
42.2	45.3	29.7	4.7	1.6	35.9
40.9	36.4	28.8	1.5	4.5	48.5
39.8	37.2	21.2	2.7	1.8	49.6
46.3	35.0	19.4	3.1	1.3	45.6
46.2	41.3	23.6	2.7	0.4	44.4
25.3	36.5	23.6	3.7	0.6	41.0
-	-	-	-	-	-
-	16.7	33.3	-	-	16.7
19.1	40.7	18.2	1.4	0.5	40.2
30.8	-	19.2	-	3.8	53.8
27.8	38.6	25.4	3.9	-	38.9
41.5	32.3	19.6	3.5	1.5	46.5
46.9	37.8	22.0	3.5	1.6	42.9
50.0	52.0	38.2	2.9	2.0	50.0
11.1	33.3	66.7	11.1	-	55.6
35.8	38.9	23.6	3.5	2.1	38.9
37.5	38.6	23.8	2.6	0.8	45.8
46.4	26.2	20.2	6.0	-	46.4
22.4	37.4	23.8	3.3	0.5	38.8
33.6	37.7	25.4	2.9	1.0	43.1
31.0	39.7	13.8	8.6	-	36.2
32.1	46.4	17.9	-	-	35.7
41.6	35.5	19.5	3.0	1.3	44.6
34.2	37.5	23.3	2.9	0.7	44.7
37.3	38.0	24.1	4.0	2.0	37.6
35.8	37.9	23.9	3.3	0.9	43.5
8.3	27.8	11.1	-	2.8	25.0
22.3	39.9	23.6	2.0	2.0	35.9
39.3	36.8	23.5	3.6	0.7	45.3

表95 最近一個月

中華民國

項目別	樣本數 (人)	工作	上學	就醫	訪友
總計	1,200	16.4	4.3	54.0	20.2
障礙9大分類					
視覺障礙者	62	14.5	3.2	54.8	22.6
聽覺機能障礙者	123	13.0	2.4	56.1	30.9
肢體障礙者	399	19.3	1.8	51.1	25.1
智能障礙者	93	30.1	8.6	32.3	11.8
重要器官失去功能者	147	13.6	1.4	70.1	25.2
失智症者	53	1.9	-	67.9	7.5
慢性精神病患者	141	18.4	0.7	58.2	15.6
多重障礙者	116	7.8	4.3	57.8	6.0
其他	66	16.7	36.4	34.8	13.6
小計1	23	26.1	8.7	43.5	13.0
平衡機能障礙者	5	20.0	-	80.0	-
聲音或語言機能障礙者	13	30.8	-	38.5	7.7
顏面損傷者	5	20.0	40.0	20.0	40.0
小計2	14	-	64.3	21.4	14.3
植物人	3	-	-	66.7	-
自閉症者	11	-	81.8	9.1	18.2
小計3	29	17.2	44.8	34.5	13.8
頑性(難治型)癲癇症者	5	40.0	-	40.0	-
因罕見疾病而致身心功能障礙者	4	25.0	25.0	25.0	25.0
其他障礙者	5	20.0	40.0	40.0	20.0
新制類別無法對應舊制類別者	15	6.7	66.7	33.3	13.3
障礙4大分類					
非認知障礙	754	17.0	2.1	55.7	25.5
認知障礙	160	18.1	10.6	43.1	10.6
慢性精神病患者	141	18.4	0.7	58.2	15.6
其他	145	9.7	12.4	53.1	7.6
障礙等級					
極重度	116	8.6	1.7	71.6	10.3
重度	166	3.0	6.0	64.5	10.8
中度	387	13.4	3.9	53.0	17.8
輕度	531	24.5	4.7	47.6	26.9
市鎮鄉					
宜蘭市	232	16.8	6.5	53.9	19.0
羅東鎮	156	16.7	4.5	52.6	13.5
蘇澳鎮	115	13.9	2.6	69.6	15.7
頭城鎮	88	18.2	6.8	56.8	33.0
礁溪鄉	113	13.3	0.9	48.7	39.8
壯圍鄉	78	15.4	2.6	70.5	17.9
員山鄉	98	14.3	5.1	53.1	8.2
冬山鄉	125	16.0	2.4	41.6	25.6
五結鄉	110	20.0	4.5	70.9	16.4
三星鄉	54	20.4	5.6	16.7	11.1
大同鄉	19	15.8	-	15.8	5.3
南澳鄉	12	25.0	16.7	58.3	50.0

外出的理由(可複選)(續)

107年12月

單位：人；%

購物	休閒、藝文活動	運動、健身活動	社團、公益及宗教活動	參加職業訓練、教育訓練、才藝班、社區學苑等課程	居家附近日常生活活動
35.0	37.6	23.5	3.2	1.0	42.9
40.3	33.9	22.6	11.3	3.2	46.8
52.8	28.5	27.6	4.1	-	58.5
36.6	35.1	22.6	2.0	0.3	36.8
33.3	29.0	22.6	3.2	5.4	33.3
34.0	44.2	24.5	4.8	1.4	48.3
7.5	41.5	28.3	3.8	1.9	32.1
39.7	41.8	18.4	3.5	0.7	51.8
17.2	45.7	16.4	0.9	-	39.7
34.8	43.9	40.9	-	-	43.9
34.8	39.1	26.1	-	-	47.8
20.0	40.0	-	-	-	40.0
38.5	23.1	30.8	-	-	53.8
40.0	80.0	40.0	-	-	40.0
28.6	42.9	50.0	-	-	28.6
-	66.7	-	-	-	-
36.4	36.4	63.6	-	-	36.4
37.9	48.3	48.3	-	-	48.3
40.0	20.0	40.0	-	-	60.0
50.0	75.0	75.0	-	-	75.0
60.0	60.0	40.0	-	-	40.0
26.7	46.7	46.7	-	-	40.0
39.0	35.8	23.9	3.6	0.7	43.8
24.4	34.4	26.9	3.1	3.8	32.5
39.7	41.8	18.4	3.5	0.7	51.8
21.4	46.2	22.8	0.7	-	41.4
17.2	32.8	21.6	2.6	-	31.9
26.5	31.3	16.3	3.0	-	38.0
31.0	39.0	22.2	3.9	1.8	42.1
44.4	39.5	27.1	2.8	0.9	47.5
37.9	33.6	26.7	3.0	0.4	38.4
37.8	48.1	17.9	5.8	1.9	41.7
50.4	39.1	33.0	6.1	-	23.5
42.0	18.2	43.2	1.1	-	40.9
15.9	80.5	1.8	-	-	66.4
37.2	43.6	20.5	2.6	1.3	33.3
7.1	16.3	44.9	6.1	1.0	14.3
53.6	12.0	12.0	0.8	0.8	88.0
47.3	28.2	26.4	0.9	2.7	52.7
7.4	44.4	14.8	7.4	3.7	7.4
5.3	94.7	5.3	-	-	26.3
-	66.7	8.3	-	-	50.0

表96 最近一個月外出

中華民國

項目別	樣本數 (人)	親友開車或騎車接送				步行			
		使用 程度	最主要	次要	再次 要	使用 程度	最主要	次要	再次 要
總計	1,200	38.8	26.6	16.5	3.6	36.1	15.7	23.5	14.3
性別									
男	682	32.8	21.7	14.8	3.7	34.7	14.4	22.1	16.7
女	518	46.7	33.0	18.7	3.5	37.9	17.4	25.3	11.0
年齡									
未滿15歲	30	72.2	63.3	13.3	-	35.6	10.0	36.7	3.3
15~未滿25歲	64	40.6	26.6	18.8	4.7	30.2	9.4	20.3	21.9
25~未滿35歲	66	27.3	16.7	13.6	4.5	26.8	12.1	16.7	10.6
35~未滿45歲	113	23.0	16.8	8.0	2.7	32.4	8.0	24.8	23.9
45~未滿55歲	160	23.3	13.1	14.4	1.9	32.9	13.1	22.5	14.4
55~未滿65歲	225	34.4	23.1	16.0	1.8	36.4	12.9	26.7	17.3
65歲以上	542	47.8	33.2	19.4	5.0	39.5	20.7	22.7	11.1
教育程度									
未上幼稚園之學齡前兒童	-	-	-	-	-	-	-	-	-
上幼稚園之學齡前兒童	6	88.9	66.7	33.3	-	16.7	-	16.7	16.7
不識字(六歲以上)	209	52.2	40.2	16.3	3.3	41.9	23.4	23.0	9.6
自修(識字)(六歲以上)	26	50.0	26.9	34.6	-	20.5	15.4	3.8	7.7
國小	334	43.6	31.1	15.9	5.7	39.9	17.4	28.7	10.2
國(初)中	260	31.7	20.0	16.2	2.7	34.4	11.9	24.2	18.8
高中、高職(含五專前三年)	254	32.3	19.7	17.7	2.4	31.8	13.4	20.1	15.0
大專校院	102	24.8	16.7	10.8	2.9	30.7	9.8	19.6	23.5
研究所以上	9	29.6	11.1	22.2	11.1	48.1	22.2	22.2	33.3
婚姻狀況									
未婚	288	30.9	21.2	12.8	3.5	35.6	14.9	24.0	14.2
有配偶或同居	614	41.0	28.2	17.4	3.6	35.8	13.8	24.8	16.4
離婚或分居	84	17.5	10.7	9.5	1.2	29.4	11.9	17.9	16.7
喪偶	214	51.4	35.5	21.5	4.7	40.0	23.4	21.5	7.0
福利身分別									
一般民眾	883	42.2	29.2	17.3	4.2	35.6	15.5	23.1	14.0
低收入戶	58	33.9	25.9	12.1	-	40.8	17.2	29.3	12.1
中低收入戶	28	34.5	25.0	10.7	7.1	36.9	14.3	28.6	10.7
未達2.5倍生活費者	231	27.6	16.9	15.2	1.7	36.7	16.0	22.9	16.0
有無子女									
有子女	897	41.4	28.3	17.7	3.8	36.0	15.8	23.3	14.0
沒有子女	303	31.0	21.5	12.9	3.0	36.2	15.2	24.1	14.9
代答狀況									
代答比率高(60%以上)	301	44.4	34.2	14.0	2.7	33.7	13.3	24.3	12.6
代答比率低	899	36.9	24.0	17.4	3.9	36.9	16.5	23.2	14.8

說明：最常使用方式，將第一使用項目、第二使用項目、第三使用項目分別給予1、2/3、1/3
權數計算之重要度。

時最常使用方式

107年12月

單位：人；重要度

自行騎乘機(含特製機車)				自行騎乘腳踏車				自行駕駛汽車			
使用程度	最主要	次要	再次要	使用程度	最主要	次要	再次要	使用程度	最主要	次要	再次要
26.7	22.5	5.9	0.8	10.7	7.9	3.9	0.6	8.8	6.3	3.4	0.4
31.2	25.5	7.9	1.2	13.0	9.2	5.3	0.6	13.0	9.5	4.8	0.6
20.8	18.5	3.3	0.4	7.8	6.2	2.1	0.6	3.2	2.1	1.5	0.2
-	-	-	-	14.4	10.0	6.7	-	-	-	-	-
24.5	23.4	1.6	-	19.3	14.1	7.8	-	2.6	1.6	1.6	-
43.4	37.9	7.6	1.5	17.2	13.6	4.5	1.5	5.6	3.0	3.0	1.5
46.3	40.7	8.0	0.9	18.3	12.4	8.0	1.8	9.4	5.3	6.2	-
40.0	31.9	11.3	1.9	10.6	9.4	1.3	1.3	21.9	17.5	6.3	0.6
37.6	30.7	10.2	0.4	9.9	7.1	4.0	0.4	14.1	10.2	5.3	0.9
13.9	11.8	2.8	0.7	7.5	5.4	3.1	0.2	4.1	3.0	1.7	0.2
-	-	-	-	-	-	-	-	-	-	-	-
-	-	-	-	-	-	-	-	-	-	-	-
7.5	6.7	1.0	0.5	5.3	3.3	2.9	-	1.0	-	1.4	-
14.1	11.5	3.8	-	7.7	3.8	3.8	3.8	3.8	3.8	-	-
20.5	18.3	3.0	0.6	10.5	7.5	4.5	-	4.1	3.0	1.5	0.3
36.5	30.0	9.2	1.2	13.8	10.8	4.2	0.8	10.3	7.7	3.8	-
35.6	29.1	9.4	0.4	12.6	9.8	3.9	0.4	16.4	11.8	6.3	1.2
43.1	36.3	8.8	2.9	11.8	8.8	2.9	2.9	18.6	13.7	6.9	1.0
40.7	33.3	11.1	-	7.4	-	11.1	-	11.1	11.1	-	-
24.5	21.5	3.8	1.4	19.8	16.3	5.2	-	2.7	2.1	0.7	0.3
31.4	25.1	9.0	1.0	9.0	5.7	4.4	1.0	12.5	9.6	4.1	0.7
39.7	38.1	2.4	-	11.5	9.5	2.4	1.2	18.7	10.7	11.9	-
11.2	10.3	1.4	-	3.3	2.3	1.4	-	2.2	0.9	1.9	-
24.0	20.0	5.5	0.7	9.2	6.5	3.7	0.7	8.9	6.8	3.2	0.1
20.7	17.2	3.4	3.4	8.0	5.2	3.4	1.7	6.3	5.2	1.7	-
27.4	25.0	3.6	-	17.9	17.9	-	-	-	-	-	-
38.7	32.9	8.2	0.9	16.5	13.0	5.2	-	9.7	5.6	5.2	1.7
27.4	22.9	6.5	0.7	7.8	5.2	3.6	0.7	10.7	7.7	4.3	0.4
24.8	21.5	4.3	1.3	19.3	15.8	5.0	0.3	2.9	2.3	0.7	0.3
14.1	12.3	2.3	0.7	13.3	10.6	4.0	-	1.2	1.0	0.3	-
31.0	25.9	7.1	0.9	9.9	7.0	3.9	0.8	11.3	8.1	4.4	0.6

表96 最近一個月外出

中華民國

項目別	搭乘市區公車				乘坐一般輪椅，但由他人協助推行			
	使用程度	最主要	次要	再次要	使用程度	最主要	次要	再次要
總計	7.3	3.9	3.9	2.2	7.1	5.4	2.2	0.6
性別								
男	6.8	3.7	3.7	2.1	5.2	4.0	1.8	0.3
女	7.9	4.2	4.2	2.3	9.5	7.3	2.7	1.0
年齡								
未滿15歲	1.1	-	-	3.3	-	-	-	-
15~未滿25歲	19.3	10.9	10.9	3.1	1.0	-	1.6	-
25~未滿35歲	6.1	1.5	4.5	4.5	3.0	1.5	1.5	1.5
35~未滿45歲	8.0	4.4	4.4	1.8	3.8	2.7	1.8	-
45~未滿55歲	7.7	4.4	4.4	1.3	1.9	1.9	-	-
55~未滿65歲	8.7	4.9	4.0	3.6	3.6	2.7	0.9	0.9
65歲以上	5.4	3.0	3.0	1.5	12.3	9.6	3.7	0.7
教育程度								
未上幼稚園之學齡前兒童	-	-	-	-	-	-	-	-
上幼稚園之學齡前兒童	-	-	-	-	-	-	-	-
不識字(六歲以上)	4.9	2.9	2.4	1.4	13.6	10.5	3.8	1.4
自修(識字)(六歲以上)	3.8	3.8	-	-	7.7	7.7	-	-
國小	6.1	3.3	3.6	1.2	8.8	7.2	2.1	0.6
國(初)中	6.7	2.7	4.6	2.7	4.9	3.8	1.5	-
高中、高職(含五專前三年)	8.0	5.1	3.1	2.4	3.8	2.4	2.0	0.4
大專校院	16.7	8.8	8.8	5.9	1.6	-	2.0	1.0
研究所以上	7.4	-	11.1	-	11.1	11.1	-	-
婚姻狀況								
未婚	10.2	6.3	4.9	2.1	3.5	2.4	1.4	0.3
有配偶或同居	6.8	3.6	3.6	2.4	6.7	4.7	2.8	0.5
離婚或分居	7.5	2.4	6.0	3.6	3.2	2.4	1.2	-
喪偶	4.5	2.3	2.8	0.9	14.3	12.6	1.9	1.4
福利身分別								
一般民眾	6.6	3.5	3.5	2.2	8.5	6.5	2.7	0.7
低收入戶	11.5	8.6	3.4	1.7	5.2	5.2	-	-
中低收入戶	8.3	3.6	7.1	-	3.6	3.6	-	-
未達2.5倍生活費者	8.7	4.3	5.2	2.6	2.5	1.7	0.9	0.4
有無子女								
有子女	6.2	3.0	3.7	2.1	8.3	6.5	2.5	0.7
沒有子女	10.5	6.6	4.6	2.3	3.3	2.3	1.3	0.3
代答狀況								
代答比率高(60%以上)	6.6	4.3	2.3	2.3	9.5	7.0	3.7	0.3
代答比率低	7.5	3.8	4.4	2.1	6.2	4.9	1.7	0.7

時最常使用方式(續1)

107年12月

單位：人；重要度

使用電動輪椅或代步車				坐計程車				使用一般輪椅			
使用程度	最主要	次要	再次要	使用程度	最主要	次要	再次要	使用程度	最主要	次要	再次要
3.9	2.9	1.4	0.3	3.9	2.1	2.4	0.7	2.8	1.4	1.8	0.3
4.6	3.8	1.2	0.1	3.7	2.1	2.1	0.7	2.2	1.0	1.6	0.4
3.0	1.7	1.7	0.4	4.2	2.1	2.9	0.6	3.4	1.9	2.1	0.2
-	-	-	-	-	-	-	-	-	-	-	-
1.6	1.6	-	-	-	-	-	-	2.1	-	3.1	-
-	-	-	-	2.5	1.5	1.5	-	-	-	-	-
1.8	1.8	-	-	2.9	2.7	-	0.9	2.1	1.8	-	0.9
2.5	1.9	0.6	0.6	4.2	3.1	1.3	0.6	0.8	-	1.3	-
3.6	2.7	1.3	-	2.2	0.9	1.3	1.3	1.2	0.4	0.9	0.4
6.0	4.2	2.4	0.4	5.6	2.6	4.2	0.6	4.7	2.6	3.0	0.4
-	-	-	-	-	-	-	-	-	-	-	-
-	-	-	-	-	-	-	-	-	-	-	-
5.7	3.8	2.9	-	3.7	1.0	3.8	0.5	5.1	1.9	4.3	1.0
11.5	11.5	-	-	11.5	7.7	3.8	3.8	-	-	-	-
5.3	3.9	1.8	0.6	3.9	1.5	3.3	0.6	3.3	2.1	1.8	-
2.9	2.3	0.8	0.4	4.4	3.5	1.2	0.4	1.7	0.4	1.5	0.8
2.4	1.6	1.2	-	3.8	2.4	1.6	1.2	1.6	0.8	1.2	-
1.0	1.0	-	-	1.3	-	2.0	-	2.9	2.9	-	-
-	-	-	-	11.1	11.1	-	-	-	-	-	-
1.7	1.7	-	-	2.8	2.4	0.3	0.3	1.7	0.7	1.4	0.3
4.2	3.3	1.1	0.5	4.2	1.8	3.3	0.8	2.1	1.1	1.5	-
5.2	3.6	2.4	-	3.6	2.4	1.2	1.2	2.0	-	2.4	1.2
5.8	3.3	3.7	-	4.7	2.3	3.3	0.5	6.2	3.7	3.3	0.9
4.3	2.9	1.8	0.3	4.2	2.0	2.8	0.7	3.2	1.7	2.0	0.5
3.4	3.4	-	-	6.9	5.2	1.7	1.7	-	-	-	-
3.6	3.6	-	-	-	-	-	-	2.4	-	3.6	-
2.9	2.6	0.4	-	2.7	1.7	1.3	0.4	1.7	0.9	1.3	-
4.6	3.2	1.9	0.3	4.4	2.1	3.0	0.8	3.0	1.7	1.9	0.3
2.0	2.0	-	-	2.5	2.0	0.7	0.3	1.9	0.7	1.7	0.3
3.7	3.0	1.0	-	3.4	2.0	2.0	0.3	3.5	1.3	3.3	-
4.0	2.9	1.6	0.3	4.1	2.1	2.6	0.8	2.5	1.4	1.3	0.4

表96 最近一個月外出

中華民國

項目別	搭乘火車				搭乘復康巴士			
	使用程度	最主要	次要	再次要	使用程度	最主要	次要	再次要
總計	1.9	0.3	1.9	0.8	1.8	1.3	0.7	0.1
性別								
男	2.2	0.3	2.3	1.0	1.7	1.5	0.3	-
女	1.5	0.4	1.4	0.6	2.0	1.2	1.2	0.2
年齡								
未滿15歲	2.2	-	3.3	-	-	-	-	-
15~未滿25歲	5.2	-	3.1	9.4	-	-	-	-
25~未滿35歲	7.6	3.0	6.1	1.5	3.0	3.0	-	-
35~未滿45歲	2.9	0.9	2.7	0.9	-	-	-	-
45~未滿55歲	1.3	-	1.9	-	0.8	0.6	-	0.6
55~未滿65歲	1.3	0.4	1.3	-	1.3	1.3	-	-
65歲以上	1.0	-	1.3	0.4	2.8	1.8	1.5	-
教育程度								
未上幼稚園之學齡前兒童	-	-	-	-	-	-	-	-
上幼稚園之學齡前兒童	-	-	-	-	-	-	-	-
不識字(六歲以上)	0.5	-	0.5	0.5	4.9	3.3	2.4	-
自修(識字)(六歲以上)	-	-	-	-	-	-	-	-
國小	1.1	-	1.5	0.3	1.1	0.9	0.3	-
國(初)中	1.3	0.8	0.8	-	2.3	1.9	0.4	0.4
高中、高職(含五專前三年)	2.6	0.4	2.8	1.2	0.4	0.4	-	-
大專校院	7.5	1.0	7.8	3.9	0.7	-	1.0	-
研究所以上	3.7	-	-	11.1	-	-	-	-
婚姻狀況								
未婚	4.2	0.7	3.8	2.8	1.0	1.0	-	-
有配偶或同居	1.0	0.2	1.1	0.3	2.2	1.6	0.8	0.2
離婚或分居	4.4	1.2	4.8	-	1.2	1.2	-	-
喪偶	0.3	-	0.5	-	1.9	0.9	1.4	-
福利身分別								
一般民眾	1.9	0.3	1.9	0.8	2.1	1.5	0.9	-
低收入戶	2.9	1.7	1.7	-	-	-	-	-
中低收入戶	2.4	-	3.6	-	-	-	-	-
未達2.5倍生活費者	1.6	-	1.7	1.3	1.4	1.3	-	0.4
有無子女								
有子女	1.2	0.2	1.3	0.2	2.1	1.4	0.9	0.1
沒有子女	4.0	0.7	3.6	2.6	1.0	1.0	-	-
代答狀況								
代答比率高(60%以上)	2.0	0.3	2.0	1.0	2.5	2.3	0.3	-
代答比率低	1.9	0.3	1.9	0.8	1.6	1.0	0.8	0.1

時最常使用方式(續2)

107年12月

單位：人；重要度

搭乘長途客運				搭乘學校的交通車				坐無障礙計程車			
使用程度	最主要	次要	再次要	使用程度	最主要	次要	再次要	使用程度	最主要	次要	再次要
1.2	0.3	1.1	0.5	0.7	0.6	0.2	-	0.6	0.3	0.4	0.3
1.4	0.4	1.2	0.4	0.4	0.4	-	-	0.3	-	0.3	0.3
1.0	0.2	1.0	0.6	1.0	0.8	0.4	-	1.0	0.6	0.6	0.2
-	-	-	-	13.3	13.3	-	-	-	-	-	-
3.1	1.6	1.6	1.6	4.2	3.1	1.6	-	-	-	-	-
2.5	1.5	1.5	-	-	-	-	-	-	-	-	-
2.4	-	3.5	-	-	-	-	-	-	-	-	-
1.3	-	1.9	-	-	-	-	-	0.2	-	-	0.6
1.8	0.4	1.3	1.3	-	-	-	-	0.7	0.4	0.4	-
0.4	0.2	0.2	0.4	0.3	0.2	0.2	-	1.0	0.4	0.7	0.4
-	-	-	-	-	-	-	-	-	-	-	-
-	-	-	-	33.3	33.3	-	-	-	-	-	-
-	-	-	-	-	-	-	-	1.8	1.4	0.5	-
-	-	-	-	3.8	3.8	-	-	-	-	-	-
0.8	0.6	-	0.6	0.2	-	0.3	-	0.7	-	0.9	0.3
1.4	0.4	1.2	0.8	0.8	0.8	-	-	0.1	-	-	0.4
1.3	-	2.0	-	1.0	0.8	0.4	-	0.3	-	0.4	-
4.9	1.0	4.9	2.0	-	-	-	-	0.3	-	-	1.0
-	-	-	-	-	-	-	-	-	-	-	-
2.3	0.3	2.8	0.3	2.3	2.1	0.3	-	0.3	0.3	-	-
1.0	0.3	0.8	0.3	0.2	0.2	-	-	0.8	0.3	0.5	0.3
1.6	1.2	-	1.2	-	-	-	-	-	-	-	-
0.3	-	-	0.9	0.3	-	0.5	-	0.8	-	0.9	0.5
1.2	0.3	1.0	0.5	0.6	0.5	0.2	-	0.7	0.2	0.6	0.2
2.9	1.7	1.7	-	-	-	-	-	1.7	1.7	-	-
-	-	-	-	-	-	-	-	-	-	-	-
1.2	-	1.3	0.9	1.3	1.3	-	-	0.1	-	-	0.4
0.8	0.3	0.4	0.6	0.2	0.1	0.1	-	0.7	0.2	0.6	0.3
2.4	0.3	3.0	0.3	2.2	2.0	0.3	-	0.3	0.3	-	-
1.2	0.3	1.0	0.7	2.2	2.0	0.3	-	1.2	1.0	0.3	-
1.2	0.3	1.1	0.4	0.2	0.1	0.1	-	0.4	-	0.4	0.3

表96 最近一個月外出時最常使用方式(續3)

中華民國107年12月

單位：人；重要度

項目別	搭乘低底盤公車				其他			
	使用程度	最主要	次要	再次要	使用程度	最主要	次要	再次要
總計	0.0	-	-	0.1	2.9	2.4	0.8	-
性別								
男	0.0	-	-	0.1	2.9	2.5	0.6	-
女	-	-	-	-	3.0	2.3	1.0	-
年齡								
未滿15歲	-	-	-	-	3.3	3.3	-	-
15~未滿25歲	-	-	-	-	7.8	7.8	-	-
25~未滿35歲	-	-	-	-	4.5	4.5	-	-
35~未滿45歲	-	-	-	-	3.2	2.7	0.9	-
45~未滿55歲	-	-	-	-	3.1	3.1	-	-
55~未滿65歲	0.1	-	-	0.4	2.4	1.8	0.9	-
65歲以上	-	-	-	-	2.2	1.5	1.1	-
教育程度								
未上幼稚園之學齡前兒童	-	-	-	-	-	-	-	-
上幼稚園之學齡前兒童	-	-	-	-	-	-	-	-
不識字(六歲以上)	-	-	-	-	3.0	1.4	2.4	-
自修(識字)(六歲以上)	-	-	-	-	3.8	3.8	-	-
國小	-	-	-	-	3.5	3.3	0.3	-
國(初)中	-	-	-	-	3.8	3.1	1.2	-
高中、高職(含五專前三年)	0.1	-	-	0.4	2.4	2.4	-	-
大專校院	-	-	-	-	-	-	-	-
研究所以上	-	-	-	-	-	-	-	-
婚姻狀況								
未婚	-	-	-	-	6.4	5.9	0.7	-
有配偶或同居	0.1	-	-	0.2	0.8	0.5	0.5	-
離婚或分居	-	-	-	-	5.6	4.8	1.2	-
喪偶	-	-	-	-	3.3	2.3	1.4	-
福利身分別								
一般民眾	0.0	-	-	0.1	3.0	2.5	0.8	-
低收入戶	-	-	-	-	2.9	1.7	1.7	-
中低收入戶	-	-	-	-	7.1	7.1	-	-
未達2.5倍生活費者	-	-	-	-	2.0	1.7	0.4	-
有無子女								
有子女	0.0	-	-	0.1	1.8	1.2	0.9	-
沒有子女	-	-	-	-	6.2	5.9	0.3	-
代答狀況								
代答比率高(60%以上)	-	-	-	-	6.3	5.0	2.0	-
代答比率低	0.0	-	-	0.1	1.8	1.6	0.3	-

表96 最近一個月外出

中華民國

項目別	樣本數 (人)	親友開車或騎車接送				步行			
		使用 程度	最主要	次要	再次 要	使用 程度	最主要	次要	再次 要
總計	1,200	38.8	26.6	16.5	3.6	36.1	15.7	23.5	14.3
障礙9大分類									
視覺障礙者	62	43.5	29.0	21.0	1.6	45.7	29.0	21.0	8.1
聽覺機能障礙者	123	32.8	17.9	18.7	7.3	48.2	24.4	29.3	13.0
肢體障礙者	399	36.5	25.1	15.5	3.3	28.0	11.0	19.5	11.8
智能障礙者	93	29.0	20.4	11.8	2.2	35.8	17.2	20.4	15.1
重要器官失去功能者	147	44.0	29.3	19.7	4.8	38.1	13.6	24.5	24.5
失智症者	53	61.0	54.7	9.4	-	37.7	15.1	26.4	15.1
慢性精神病患者	141	31.7	19.9	16.3	2.8	46.1	22.0	27.7	17.0
多重障礙者	116	45.7	33.6	16.4	3.4	29.9	11.2	24.1	7.8
其他	66	46.5	31.8	19.7	4.5	37.4	12.1	28.8	18.2
小計1	23	30.4	21.7	13.0	-	40.6	17.4	26.1	17.4
平衡機能障礙者	5	40.0	40.0	-	-	26.7	-	40.0	-
聲音或語言機能障礙者	13	28.2	23.1	7.7	-	41.0	23.1	23.1	7.7
顏面損傷者	5	26.7	-	40.0	-	53.3	20.0	20.0	60.0
小計2	14	59.5	35.7	28.6	14.3	26.2	7.1	21.4	14.3
植物人	3	55.6	33.3	33.3	-	-	-	-	-
自閉症者	11	60.6	36.4	27.3	18.2	33.3	9.1	27.3	18.2
小計3	29	52.9	37.9	20.7	3.4	40.2	10.3	34.5	20.7
頑性(難治型)癲癇症者	5	53.3	20.0	40.0	20.0	33.3	20.0	20.0	-
因罕見疾病而致身心功能障礙者	4	41.7	25.0	25.0	-	41.7	-	50.0	25.0
其他障礙者	5	53.3	40.0	20.0	-	20.0	-	20.0	20.0
新制類別無法對應舊制類別者	15	55.6	46.7	13.3	-	48.9	13.3	40.0	26.7
障礙4大分類									
非認知障礙	754	37.8	24.9	17.2	4.0	35.1	15.4	22.4	14.3
認知障礙	160	42.3	33.1	12.5	2.5	35.6	15.6	22.5	15.0
慢性精神病患者	141	31.7	19.9	16.3	2.8	46.1	22.0	27.7	17.0
其他	145	47.1	34.5	17.2	3.4	32.0	11.0	26.2	10.3
障礙等級									
極重度	116	45.1	34.5	15.5	0.9	27.0	11.2	15.5	16.4
重度	166	42.8	29.5	18.1	3.6	34.7	20.5	16.9	9.0
中度	387	40.4	27.6	17.3	3.6	34.7	14.7	22.2	15.5
輕度	531	35.0	23.2	15.6	4.1	39.5	15.8	28.2	14.5
市鎮鄉									
宜蘭市	232	41.5	30.2	15.9	2.2	37.4	14.2	25.4	18.5
羅東鎮	156	28.8	16.0	16.7	5.1	31.8	17.3	18.6	6.4
蘇澳鎮	115	34.8	22.6	16.5	3.5	55.1	27.8	37.4	7.0
頭城鎮	88	50.4	40.9	11.4	5.7	37.5	15.9	17.0	30.7
礁溪鄉	113	52.8	41.6	14.2	5.3	42.8	7.1	34.5	38.1
壯圍鄉	78	44.9	30.8	17.9	6.4	38.9	15.4	28.2	14.1
員山鄉	98	42.9	24.5	25.5	4.1	34.7	23.5	13.3	7.1
冬山鄉	125	34.1	22.4	16.0	3.2	18.4	7.2	14.4	4.8
五結鄉	110	41.5	24.5	24.5	1.8	33.0	13.6	23.6	10.9
三星鄉	54	8.6	7.4	1.9	-	22.8	20.4	3.7	-
大同鄉	19	22.8	15.8	10.5	-	50.9	10.5	52.6	15.8
南澳鄉	12	47.2	41.7	8.3	-	52.8	16.7	50.0	8.3

說明：最常使用方式，將第一使用項目、第二使用項目、第三使用項目分別給予1、2/3、1/3
權數計算之重要度。

時最常使用方式(續4)

107年12月

單位：人；重要度

自行騎乘機(含特製機車)				自行騎乘腳踏車				自行駕駛汽車			
使用程度	最主要	次要	再次要	使用程度	最主要	次要	再次要	使用程度	最主要	次要	再次要
26.7	22.5	5.9	0.8	10.7	7.9	3.9	0.6	8.8	6.3	3.4	0.4
17.2	16.1	1.6	-	10.8	9.7	1.6	-	1.6	-	1.6	1.6
29.0	23.6	7.3	1.6	13.3	8.1	7.3	0.8	10.8	8.9	2.4	0.8
30.7	25.3	7.5	1.0	7.4	4.3	4.3	0.8	14.6	11.0	5.3	0.3
26.2	23.7	3.2	1.1	23.3	18.3	7.5	-	0.7	-	1.1	-
34.5	29.9	6.1	1.4	8.2	6.1	2.0	2.0	13.6	8.2	7.5	1.4
7.5	7.5	-	-	-	-	-	-	-	-	-	-
33.6	28.4	7.8	-	15.8	13.5	3.5	-	4.3	2.8	2.1	-
8.0	6.0	2.6	0.9	10.3	8.6	2.6	-	1.7	1.7	-	-
24.7	19.7	7.6	-	12.6	10.6	3.0	-	5.6	4.5	1.5	-
34.8	26.1	13.0	-	8.7	8.7	-	-	8.7	8.7	-	-
-	-	-	-	20.0	20.0	-	-	-	-	-	-
41.0	30.8	15.4	-	7.7	7.7	-	-	7.7	7.7	-	-
53.3	40.0	20.0	-	-	-	-	-	20.0	20.0	-	-
7.1	7.1	-	-	26.2	21.4	7.1	-	-	-	-	-
-	-	-	-	33.3	33.3	-	-	-	-	-	-
9.1	9.1	-	-	24.2	18.2	9.1	-	-	-	-	-
25.3	20.7	6.9	-	9.2	6.9	3.4	-	5.7	3.4	3.4	-
53.3	40.0	20.0	-	-	-	-	-	-	-	-	-
25.0	25.0	-	-	25.0	25.0	-	-	16.7	-	25.0	-
20.0	20.0	-	-	13.3	-	20.0	-	-	-	-	-
17.8	13.3	6.7	-	6.7	6.7	-	-	6.7	6.7	-	-
30.2	25.2	6.9	1.1	8.8	5.8	4.0	0.9	12.6	9.2	4.8	0.7
18.3	16.9	1.9	0.6	15.8	12.5	5.0	-	0.4	-	0.6	-
33.6	28.4	7.8	-	15.8	13.5	3.5	-	4.3	2.8	2.1	-
11.5	9.0	3.4	0.7	10.1	8.3	2.8	-	2.5	2.1	0.7	-
18.1	13.8	6.0	0.9	4.9	3.4	1.7	0.9	6.3	4.3	2.6	0.9
7.4	5.4	2.4	1.2	6.8	6.0	1.2	-	3.6	3.6	-	-
22.3	18.1	5.9	0.8	12.6	9.3	4.7	0.5	8.0	6.2	2.6	0.3
37.9	33.0	7.0	0.8	11.9	8.5	4.7	0.8	11.4	7.7	5.3	0.6
25.3	20.3	7.3	0.4	12.6	10.3	3.4	-	7.3	4.7	3.9	-
21.8	18.6	4.5	0.6	15.6	14.1	1.9	0.6	9.6	8.3	1.9	-
21.2	17.4	4.3	2.6	13.3	9.6	5.2	0.9	7.2	5.2	2.6	0.9
20.1	14.8	6.8	2.3	10.2	4.5	8.0	1.1	8.0	8.0	-	-
27.7	26.5	1.8	-	7.7	3.5	6.2	-	3.5	3.5	-	-
32.9	23.1	14.1	1.3	9.8	7.7	2.6	1.3	6.8	3.8	3.8	1.3
27.9	25.5	3.1	1.0	8.2	5.1	4.1	1.0	9.5	4.1	7.1	2.0
40.3	36.0	6.4	-	12.8	9.6	4.8	-	11.2	5.6	8.0	0.8
28.2	22.7	8.2	-	8.5	5.5	3.6	1.8	13.6	10.0	5.5	-
25.3	24.1	1.9	-	1.9	1.9	-	-	13.0	13.0	-	-
19.3	15.8	5.3	-	-	-	-	-	10.5	10.5	-	-
25.0	16.7	8.3	8.3	-	-	-	-	8.3	8.3	-	-

表96 最近一個月外出

中華民國

項目別	搭乘市區公車				乘坐一般輪椅，但由他人協助推行			
	使用程度	最主要	次要	再次要	使用程度	最主要	次要	再次要
總計	7.3	3.9	3.9	2.2	7.1	5.4	2.2	0.6
障礙9大分類								
視覺障礙者	4.3	-	4.8	3.2	3.2	3.2	-	-
聽覺機能障礙者	10.6	5.7	5.7	3.3	6.5	4.9	1.6	1.6
肢體障礙者	5.8	3.0	3.8	1.0	9.4	8.0	1.5	1.0
智能障礙者	8.6	6.5	2.2	2.2	2.2	2.2	-	-
重要器官失去功能者	6.1	4.1	2.0	2.0	4.1	1.4	4.1	-
失智症者	2.5	1.9	-	1.9	12.6	7.5	7.5	-
慢性精神病患者	10.4	4.3	7.1	4.3	1.4	1.4	-	-
多重障礙者	5.5	3.4	1.7	2.6	17.0	12.9	6.0	-
其他	13.1	7.6	7.6	1.5	1.5	-	1.5	1.5
小計1	14.5	8.7	8.7	-	4.3	-	4.3	4.3
平衡機能障礙者	-	-	-	-	6.7	-	-	20.0
聲音或語言機能障礙者	12.8	7.7	7.7	-	5.1	-	7.7	-
顏面損傷者	33.3	20.0	20.0	-	-	-	-	-
小計2	7.1	-	7.1	7.1	-	-	-	-
植物人	-	-	-	-	-	-	-	-
自閉症者	9.1	-	9.1	9.1	-	-	-	-
小計3	14.9	10.3	6.9	-	-	-	-	-
頑性(難治型)癲癇症者	-	-	-	-	-	-	-	-
因罕見疾病而致身心功能障礙者	25.0	25.0	-	-	-	-	-	-
其他障礙者	20.0	20.0	-	-	-	-	-	-
新制類別無法對應舊制類別者	15.6	6.7	13.3	-	-	-	-	-
障礙4大分類								
非認知障礙	6.8	3.6	4.0	1.7	7.2	5.6	2.0	0.9
認知障礙	6.5	4.4	1.9	2.5	5.4	3.8	2.5	-
慢性精神病患者	10.4	4.3	7.1	4.3	1.4	1.4	-	-
其他	7.4	4.8	2.8	2.1	13.6	10.3	4.8	-
障礙等級								
極重度	4.0	3.4	-	1.7	10.1	6.0	6.0	-
重度	5.8	3.0	4.2	-	15.1	12.7	3.6	-
中度	7.6	4.4	3.9	1.8	8.4	6.5	2.3	1.0
輕度	8.2	4.0	4.7	3.2	3.0	2.3	0.8	0.6
市鎮鄉								
宜蘭市	9.9	4.3	6.9	3.0	5.9	4.7	1.3	0.9
羅東鎮	4.3	3.8	-	1.3	7.1	4.5	3.8	-
蘇澳鎮	9.3	4.3	5.2	4.3	8.1	5.2	4.3	-
頭城鎮	10.6	4.5	6.8	4.5	2.7	2.3	-	1.1
礁溪鄉	13.0	3.5	12.4	3.5	2.4	0.9	0.9	2.7
壯圍鄉	1.7	1.3	-	1.3	11.5	9.0	3.8	-
員山鄉	2.7	2.0	1.0	-	9.2	9.2	-	-
冬山鄉	1.6	0.8	0.8	0.8	11.5	9.6	2.4	0.8
五結鄉	3.0	1.8	0.9	1.8	8.5	5.5	4.5	-
三星鄉	6.8	5.6	1.9	-	7.4	7.4	-	-
大同鄉	45.6	42.1	5.3	-	-	-	-	-
南澳鄉	8.3	8.3	-	-	-	-	-	-

時最常使用方式(續5)

107年12月

單位：人；重要度

使用電動輪椅或代步車				坐計程車				使用一般輪椅			
使用程度	最主要	次要	再次要	使用程度	最主要	次要	再次要	使用程度	最主要	次要	再次要
3.9	2.9	1.4	0.3	3.9	2.1	2.4	0.7	2.8	1.4	1.8	0.3
1.6	1.6	-	-	6.5	4.8	1.6	1.6	4.3	3.2	1.6	-
4.9	3.3	2.4	-	4.1	1.6	3.3	0.8	2.4	0.8	1.6	1.6
6.3	4.8	2.0	0.8	3.8	2.5	1.8	0.5	4.2	2.5	2.3	0.5
1.1	1.1	-	-	-	-	-	-	0.7	-	1.1	-
1.6	0.7	1.4	-	5.0	1.4	4.8	1.4	-	-	-	-
7.5	3.8	5.7	-	6.3	-	9.4	-	5.0	-	7.5	-
1.2	0.7	0.7	-	3.5	1.4	2.8	0.7	-	-	-	-
4.3	4.3	-	-	5.2	4.3	0.9	0.9	5.7	3.4	3.4	-
1.5	1.5	-	-	1.5	1.5	-	-	1.0	-	1.5	-
4.3	4.3	-	-	-	-	-	-	2.9	-	4.3	-
20.0	20.0	-	-	-	-	-	-	13.3	-	20.0	-
-	-	-	-	-	-	-	-	-	-	-	-
-	-	-	-	-	-	-	-	-	-	-	-
-	-	-	-	-	-	-	-	-	-	-	-
-	-	-	-	-	-	-	-	-	-	-	-
-	-	-	-	3.4	3.4	-	-	-	-	-	-
-	-	-	-	-	-	-	-	-	-	-	-
-	-	-	-	-	-	-	-	-	-	-	-
-	-	-	-	-	-	-	-	-	-	-	-
-	-	-	-	6.7	6.7	-	-	-	-	-	-
4.7	3.4	1.7	0.4	4.2	2.3	2.5	0.8	3.1	1.7	1.7	0.5
3.1	1.9	1.9	-	2.1	-	3.1	-	2.1	-	3.1	-
1.2	0.7	0.7	-	3.5	1.4	2.8	0.7	-	-	-	-
3.4	3.4	-	-	4.8	4.1	0.7	0.7	4.6	2.8	2.8	-
1.4	0.9	0.9	-	4.9	3.4	1.7	0.9	2.6	0.9	2.6	-
3.8	2.4	1.8	0.6	4.8	3.0	2.4	0.6	6.8	4.8	3.0	-
5.9	4.4	2.1	0.3	4.8	2.6	3.1	0.5	2.4	1.3	1.6	0.3
3.1	2.4	0.9	0.2	2.8	1.1	2.1	0.8	1.8	0.6	1.5	0.6
2.2	1.3	1.3	-	7.6	4.3	4.3	1.3	4.5	2.2	3.4	-
6.2	5.8	0.6	-	3.4	1.3	2.6	1.3	3.8	3.8	-	-
3.5	2.6	0.9	0.9	2.0	-	2.6	0.9	1.4	0.9	0.9	-
3.0	2.3	1.1	-	1.5	-	2.3	-	1.5	-	2.3	-
6.2	2.7	5.3	-	0.9	0.9	-	-	7.7	1.8	7.1	3.5
3.8	2.6	1.3	1.3	2.6	-	3.8	-	1.3	1.3	-	-
0.7	-	1.0	-	2.0	1.0	1.0	1.0	0.7	-	1.0	-
5.9	4.0	2.4	0.8	1.6	1.6	-	-	1.1	-	1.6	-
3.6	3.6	-	-	8.8	5.5	4.5	0.9	-	-	-	-
7.4	7.4	-	-	3.7	3.7	-	-	1.9	1.9	-	-
-	-	-	-	3.5	-	5.3	-	5.3	5.3	-	-
-	-	-	-	8.3	8.3	-	-	-	-	-	-

表96 最近一個月外出

中華民國

項目別	搭乘火車				搭乘復康巴士			
	使用程度	最主要	次要	再次要	使用程度	最主要	次要	再次要
總計	1.9	0.3	1.9	0.8	1.8	1.3	0.7	0.1
障礙9大分類								
視覺障礙者	2.2	-	1.6	3.2	1.6	1.6	-	-
聽覺機能障礙者	2.2	0.8	1.6	0.8	1.1	-	1.6	-
肢體障礙者	1.2	-	1.5	0.5	2.0	1.3	1.0	0.3
智能障礙者	3.6	1.1	3.2	1.1	1.1	1.1	-	-
重要器官失去功能者	2.7	-	3.4	1.4	2.5	2.0	0.7	-
失智症者	-	-	-	-	3.8	3.8	-	-
慢性精神病患者	2.4	1.4	1.4	-	-	-	-	-
多重障礙者	1.1	-	1.7	-	2.6	2.6	-	-
其他	3.0	-	3.0	3.0	2.5	1.5	1.5	-
小計1	2.9	-	4.3	-	2.9	-	4.3	-
平衡機能障礙者	-	-	-	-	13.3	-	20.0	-
聲音或語言機能障礙者	5.1	-	7.7	-	-	-	-	-
顏面損傷者	-	-	-	-	-	-	-	-
小計2	4.8	-	7.1	-	7.1	7.1	-	-
植物人	-	-	-	-	33.3	33.3	-	-
自閉症者	6.1	-	9.1	-	-	-	-	-
小計3	2.3	-	-	6.9	-	-	-	-
頑性(難治型)癲癇症者	-	-	-	-	-	-	-	-
因罕見疾病而致身心功能障礙者	-	-	-	-	-	-	-	-
其他障礙者	6.7	-	-	20.0	-	-	-	-
新制類別無法對應舊制類別者	2.2	-	-	6.7	-	-	-	-
障礙4大分類								
非認知障礙	1.8	0.1	2.0	0.9	1.9	1.2	1.1	0.1
認知障礙	2.5	0.6	2.5	0.6	2.5	2.5	-	-
慢性精神病患者	2.4	1.4	1.4	-	-	-	-	-
其他	1.4	-	1.4	1.4	2.1	2.1	-	-
障礙等級								
極重度	2.0	-	2.6	0.9	6.6	6.0	0.9	-
重度	1.4	-	1.8	0.6	2.2	1.8	0.6	-
中度	1.7	0.5	1.6	0.5	1.6	0.8	1.3	-
輕度	2.1	0.4	2.1	1.1	0.8	0.6	0.2	0.2
市鎮鄉								
宜蘭市	0.6	-	0.4	0.9	0.9	0.9	-	-
羅東鎮	-	-	-	-	2.1	1.3	1.3	-
蘇澳鎮	3.8	2.6	1.7	-	1.2	0.9	-	0.9
頭城鎮	11.7	1.1	13.6	4.5	-	-	-	-
礁溪鄉	1.8	-	2.7	-	1.5	0.9	0.9	-
壯圍鄉	-	-	-	-	2.1	1.3	1.3	-
員山鄉	0.3	-	-	1.0	4.8	4.1	1.0	-
冬山鄉	1.9	-	2.4	0.8	1.6	1.6	-	-
五結鄉	0.6	-	-	1.8	3.6	1.8	2.7	-
三星鄉	-	-	-	-	1.9	1.9	-	-
大同鄉	-	-	-	-	-	-	-	-
南澳鄉	11.1	-	16.7	-	-	-	-	-

時最常使用方式(續7)

107年12月

單位：人；重要度

搭乘長途客運				搭乘學校的交通車				坐無障礙計程車			
使用程度	最主要	次要	再次要	使用程度	最主要	次要	再次要	使用程度	最主要	次要	再次要
1.2	0.3	1.1	0.5	0.7	0.6	0.2	-	0.6	0.3	0.4	0.3
1.1	-	1.6	-	-	-	-	-	-	-	-	-
0.5	-	0.8	-	-	-	-	-	0.8	-	0.8	0.8
0.8	0.5	0.3	0.5	0.3	0.3	-	-	0.6	-	0.8	0.3
1.8	1.1	1.1	-	0.7	-	1.1	-	1.1	1.1	-	-
2.7	0.7	2.7	0.7	0.5	-	0.7	-	-	-	-	-
0.6	-	-	1.9	1.9	1.9	-	-	1.9	1.9	-	-
0.9	-	1.4	-	-	-	-	-	0.2	-	-	0.7
0.6	-	0.9	-	0.9	0.9	-	-	0.6	-	0.9	-
3.0	-	3.0	3.0	6.1	6.1	-	-	1.5	1.5	-	-
4.3	-	4.3	4.3	-	-	-	-	4.3	4.3	-	-
-	-	-	-	-	-	-	-	20.0	20.0	-	-
7.7	-	7.7	7.7	-	-	-	-	-	-	-	-
-	-	-	-	-	-	-	-	-	-	-	-
2.4	-	-	7.1	21.4	21.4	-	-	-	-	-	-
-	-	-	-	-	-	-	-	-	-	-	-
3.0	-	-	9.1	27.3	27.3	-	-	-	-	-	-
2.3	-	3.4	-	3.4	3.4	-	-	-	-	-	-
-	-	-	-	-	-	-	-	-	-	-	-
-	-	-	-	-	-	-	-	-	-	-	-
-	-	-	-	20.0	20.0	-	-	-	-	-	-
4.4	-	6.7	-	-	-	-	-	-	-	-	-
1.3	0.4	1.1	0.5	0.2	0.1	0.1	-	0.6	0.1	0.5	0.3
1.5	0.6	0.6	1.3	2.9	2.5	0.6	-	1.3	1.3	-	-
0.9	-	1.4	-	-	-	-	-	0.2	-	-	0.7
0.9	-	1.4	-	1.4	1.4	-	-	0.5	-	0.7	-
3.4	0.9	3.4	0.9	1.4	0.9	0.9	-	-	-	-	-
1.0	-	1.2	0.6	1.2	1.2	-	-	2.0	1.2	1.2	-
0.5	-	0.8	-	1.2	1.0	0.3	-	0.9	0.3	0.8	0.3
1.3	0.6	0.8	0.8	-	-	-	-	0.1	-	-	0.4
1.3	-	1.3	1.3	1.1	0.9	0.4	-	1.3	0.4	0.9	0.9
2.4	-	3.2	0.6	-	-	-	-	0.6	0.6	-	-
1.2	-	1.7	-	-	-	-	-	-	-	-	-
-	-	-	-	2.3	2.3	-	-	1.1	-	1.1	1.1
0.3	-	-	0.9	-	-	-	-	0.6	-	0.9	-
0.9	-	1.3	-	1.3	1.3	-	-	-	-	-	-
1.7	-	2.0	1.0	0.7	-	1.0	-	-	-	-	-
-	-	-	-	-	-	-	-	-	-	-	-
0.9	0.9	-	-	1.8	1.8	-	-	0.9	0.9	-	-
5.6	5.6	-	-	-	-	-	-	1.2	-	1.9	-
-	-	-	-	-	-	-	-	-	-	-	-
-	-	-	-	-	-	-	-	-	-	-	-

表96 最近一個月外出時最常使用方式(續完)

中華民國107年12月

單位：人；重要度

項目別	搭乘低底盤公車				其他			
	使用程度	最主要	次要	再次要	使用程度	最主要	次要	再次要
總計	0.0	-	-	0.1	2.9	2.4	0.8	-
障礙9大分類								
視覺障礙者	-	-	-	-	1.6	1.6	-	-
聽覺機能障礙者	-	-	-	-	-	-	-	-
肢體障礙者	0.1	-	-	0.3	0.8	0.5	0.5	-
智能障礙者	-	-	-	-	7.9	6.5	2.2	-
重要器官失去功能者	-	-	-	-	3.2	2.7	0.7	-
失智症者	-	-	-	-	5.7	1.9	5.7	-
慢性精神病患者	-	-	-	-	4.3	4.3	-	-
多重障礙者	-	-	-	-	7.5	6.9	0.9	-
其他	-	-	-	-	1.5	1.5	-	-
小計1	-	-	-	-	-	-	-	-
平衡機能障礙者	-	-	-	-	-	-	-	-
聲音或語言機能障礙者	-	-	-	-	-	-	-	-
顏面損傷者	-	-	-	-	-	-	-	-
小計2	-	-	-	-	-	-	-	-
植物人	-	-	-	-	-	-	-	-
自閉症者	-	-	-	-	-	-	-	-
小計3	-	-	-	-	3.4	3.4	-	-
頑性(難治型)癲癇症者	-	-	-	-	20.0	20.0	-	-
因罕見疾病而致身心功能障礙者	-	-	-	-	-	-	-	-
其他障礙者	-	-	-	-	-	-	-	-
新制類別無法對應舊制類別者	-	-	-	-	-	-	-	-
障礙4大分類								
非認知障礙	0.0	-	-	0.1	1.2	0.9	0.4	-
認知障礙	-	-	-	-	6.5	4.4	3.1	-
慢性精神病患者	-	-	-	-	4.3	4.3	-	-
其他	-	-	-	-	6.7	6.2	0.7	-
障礙等級								
極重度	-	-	-	-	12.6	10.3	3.4	-
重度	-	-	-	-	5.6	4.8	1.2	-
中度	-	-	-	-	2.8	2.3	0.8	-
輕度	0.1	-	-	0.2	-	-	-	-
市鎮鄉								
宜蘭市	-	-	-	-	1.6	1.3	0.4	-
羅東鎮	-	-	-	-	4.9	4.5	0.6	-
蘇澳鎮	-	-	-	-	2.0	0.9	1.7	-
頭城鎮	0.4	-	-	1.1	3.4	3.4	-	-
礁溪鄉	-	-	-	-	7.7	7.1	0.9	-
壯圍鄉	-	-	-	-	4.3	2.6	2.6	-
員山鄉	-	-	-	-	1.7	1.0	1.0	-
冬山鄉	-	-	-	-	1.6	1.6	-	-
五結鄉	-	-	-	-	2.4	1.8	0.9	-
三星鄉	-	-	-	-	-	-	-	-
大同鄉	-	-	-	-	-	-	-	-
南澳鄉	-	-	-	-	-	-	-	-