



112年底大同鄉人口年齡概況

1. 老年人口比率

本鄉112年底65歲以上人口數為769人，若與111年底相較則增加48人(增加6.66%)；與108年底相較則增加165人(增加27.32%)。112年底本鄉老年人口數比率為12.74%，與111年底相較則增加1個百分點；與108年底相較則增加2.91個百分點。

2. 老化指數

本鄉112年底老化指數為83.86%，若與111年底相較則增加8.6個百分點；與108年底相較則增加26.39個百分點。(請參閱圖一)

3. 扶養比

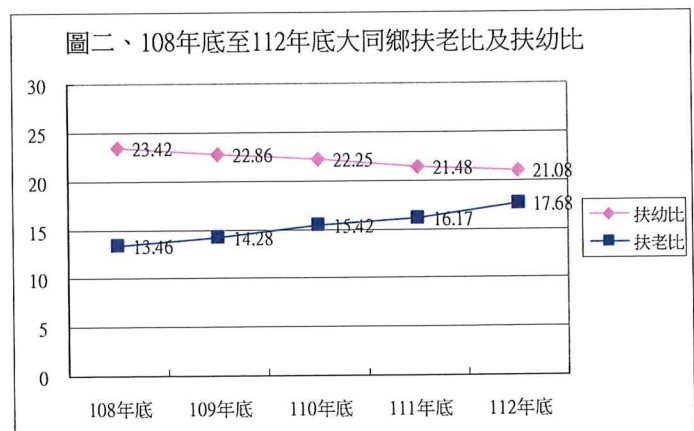
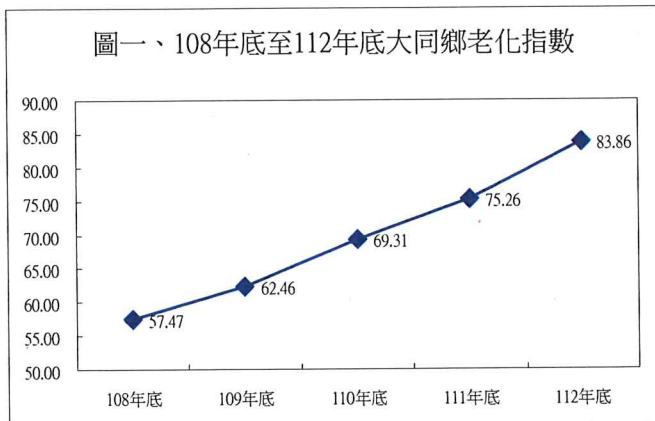
本鄉112年底扶養比為38.76%，即指每一百個有工作能力的青壯年人口應扶養38.76個幼年及老年依賴人口。若與111年底相較則增加1.11個百分點；與108年底相較則增加1.88個百分點。

4. 扶老比 (老年人口依賴比)

本鄉112年底老年人口依賴比率17.68%，若與111年底相較則增加1.51個百分點；與108年底相較則增加4.22個百分點。(請參閱圖二)

5. 扶幼比 (幼年人口依賴比)

本鄉112年底幼年人口依賴比率21.08%，若與111年底相較則減少0.40個百分點；與108年底相較則減少2.34個百分點。(請參閱圖二)



表一、108 年底至 112 年底大同鄉老年及幼年人口概況

108年底至112年底大同鄉老年及幼年人口概況

單位：人、%

	總人口數(1)				老年人 口比率 (4)/(1)	老化指 數(4)/(2)	扶養比 (2+4)/(3)	扶老比 (4)/(3)	扶幼比 (2)/(3)
	合計	幼年人口 (0-14歲)(2)	工作年齡人 口(15-64歲) (3)	老年人口 (65歲以上) (4)					
108年底	6,143	1,051	4,488	604	9.83	57.47	36.88	13.46	23.42
109年底	6,137	1,023	4,475	639	10.41	62.46	37.14	14.28	22.86
110年底	6,088	984	4,422	682	11.20	69.31	37.68	15.42	22.25
111年底	6,139	958	4,460	721	11.74	75.26	37.65	16.17	21.48
112年底	6,036	917	4,350	769	12.74	83.86	38.76	17.68	21.08
與上年增減數(人)	-103	-41	-110	48	-	-	-	-	-
與上年增減比率 或百分點(%)	-1.68	-4.28	-2.47	6.66	1.00	8.60	1.11	1.51	-0.40
與108年增減數(人)	-107	-134	-138	165	-	-	-	-	-
與108年增減比率 或百分點(%)	-1.74	-12.75	-3.07	27.32	2.91	26.39	1.88	4.22	-2.34

備註：1. 老年人口比率係指65歲以上老年人口占總人口比率。

2. 老化指數係指65歲以上人口數占0~14歲人口數之比率，亦即老年人口對幼年人口的比率。

3. 扶養比係指依賴人口數(65歲以上人口數+0~14歲人口數)占15~64歲人口數之比率，亦即幼年人口及老年人口對工作年齡人口的比率。

4. 老年人口依賴比係指65歲以上人口數占15~64歲人口數之比率，亦即老年人口對工作年齡人口的比率。

5. 幼年人口依賴比係指0~14歲人口數占15~64歲人口數之比率，亦即幼年人口對工作年齡人口的比率。

資料來源：內政部戶政司全球資訊網

6. 男女人口數及男女人口比率概況

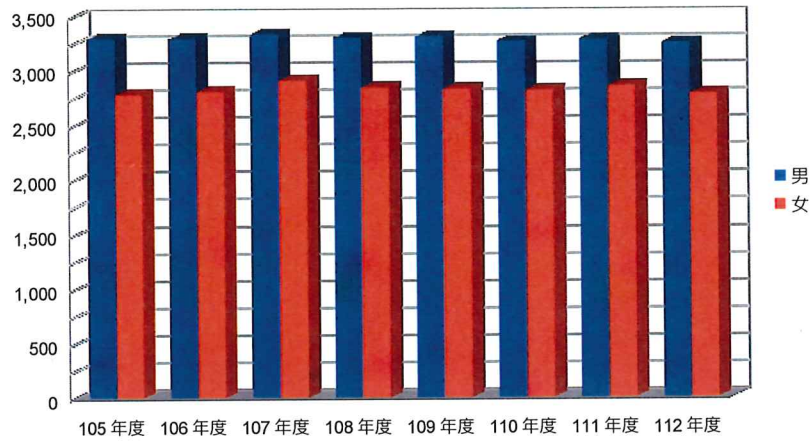
本鄉 112 年底總人口數為 6,036 人，較 105 年底總人口數減少 47 人，其中男 3,251 人較 105 年男減少 46 人，女 2,785 人較 105 年女減少 1 人。本鄉 112 年男/女比率為 116.73 與 105 年底男/女比率 113.15% 增加 3.58%，綜上所述，顯示大同鄉男女比例常年為男性大於女性之狀況，自 105 年底起性比例呈逐年增加趨勢(請參閱表二、圖五)

表二、105 年至 112 年大同鄉總人口數、男女人口數及男女人口比率概況表

年度	總人口數	男	女	男/女比率(%)
105年度	6,083	3,297	2,786	113.15
106年度	6,102	3,292	2,810	114.15
107年度	6,242	3,334	2,908	115.15
108年度	6,143	3,301	2,842	116.15
109年度	6,137	3,307	2,830	116.86
110年度	6,088	3,269	2,819	115.96
111年度	6,139	3,285	2,854	115.10
112年度	6,036	3,251	2,785	116.73

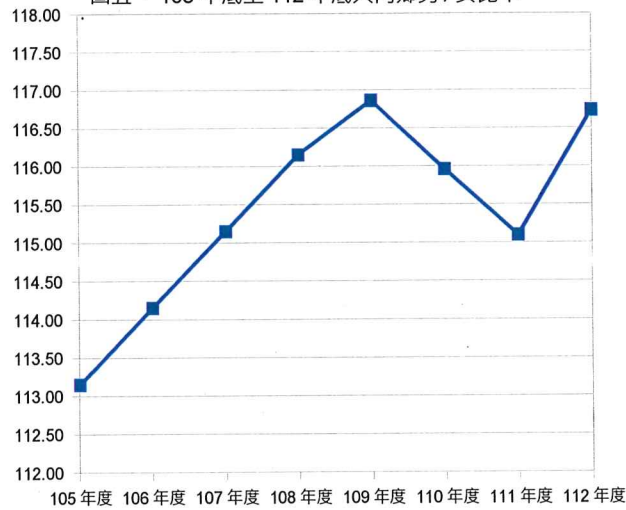
資料來源：內政部戶政司全球資訊網

圖四、105 年底至 112 年底大同鄉男女人口概況



資料來源：內政部戶政司全球資訊網

圖五、105 年底至 112 年底大同鄉男 / 女比率



資料來源：內政部戶政司全球資訊網

7. 結論

本鄉目前 65 歲以上老年人口占總人口比率達到 12.74%，已進入高齡化社會，且老年人口逐年增加，本鄉宜研謀各項政策因應，改善人口老化及減少之現象，進而維持本鄉人口及產業之穩定發展。

承辦人	單位主管:	機關首長
辦事員徐汶樺	主計室主任朱佩玲	鄉長何勝立(甲)